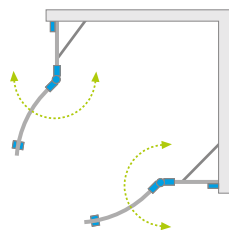


# Nes PDD II



Dostępne kolory profili:



01 Chrom



Nes PDD II + Delos A



Składając zamówienie, należy podać 2 numery artykułów: części lewej i części prawej kabiny.

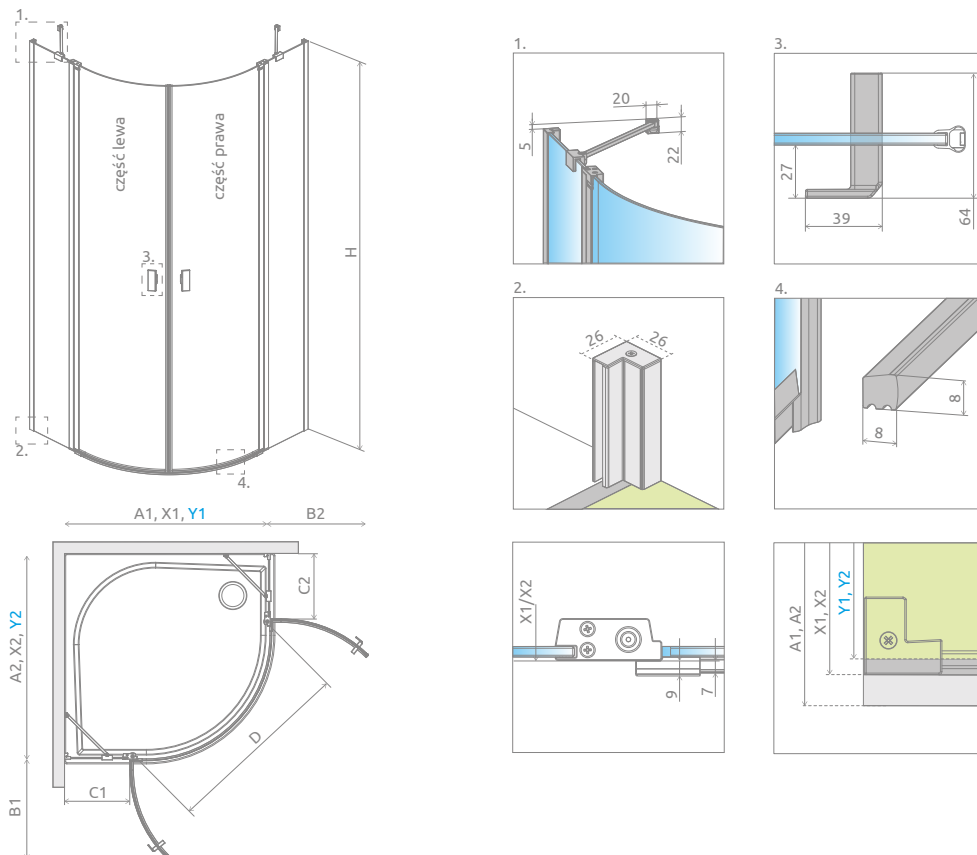
## CZĘŚĆ LEWA

Model	Wymiar brodzika (A1)	Wymiar do osi szyby (Y1)	Wysokość (H)	SZKŁO PRZEJRZYSTE	
				Nr artykułu	Cena brutto
PDD II 80 lewa	800	770-785	2000	10030080-01-01L	1 711
PDD II 90 lewa	900	870-885	2000	10030090-01-01L	1 769
PDD II 100 lewa	1000	970-985	2000	10030100-01-01L	1 829

## CZĘŚĆ PRAWA

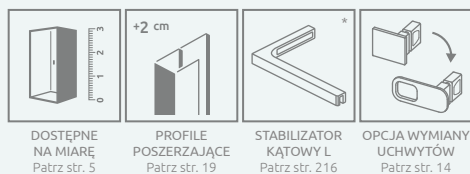
Model	Wymiar brodzika (A2)	Wymiar do osi szyby (Y2)	Wysokość (H)	SZKŁO PRZEJRZYSTE	
				Nr artykułu	Cena brutto
PDD II 80 prawa	800	770-785	2000	10030080-01-01R	1 711
PDD II 90 prawa	900	870-885	2000	10030090-01-01R	1 769
PDD II 100 prawa	1000	970-985	2000	10030100-01-01R	1 829

# RYSUNKI TECHNICZNE



Model	A1	A2	X1	X2	Y1	Y2	B1	B2	C1	C2	D	H
PDD II 80L×80P	800	800	775-790	775-790	770-785	770-785	420	420	176-191	176-191	784	2000
PDD II 80L×90P	800	900	775-790	875-890	770-785	870-885	420	420	176-191	276-291	784	2000
PDD II 80L×100P	800	1000	775-790	975-990	770-785	970-985	420	420	176-191	376-391	784	2000
PDD II 90L×80P	900	800	875-890	775-790	870-885	770-785	420	420	276-291	176-191	784	2000
PDD II 90L×90P*	900	900	875-890	875-890	870-885	870-885	420	420	276-291	276-291	784	2000
PDD II 90L×100P*	900	1000	875-890	975-990	870-885	970-985	420	420	276-291	376-391	784	2000
PDD II 100L×80P	1000	800	975-990	775-790	970-985	770-785	420	420	376-391	176-191	784	2000
PDD II 100L×90P*	1000	900	975-990	875-890	970-985	870-885	420	420	376-391	276-291	784	2000
PDD II 100L×100P*	1000	1000	975-990	975-990	970-985	970-985	420	420	376-391	376-391	784	2000

## OPCJE DODATKOWE



Profile poszerzające	kolor profilu: <b>CHROM</b> Nr artykułu	Cena brutto
Profil +2 cm*	P01-276200001	171

\* możliwość łączenia profili poszerzających

## ZALECANE BRODZIKI

