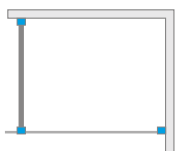
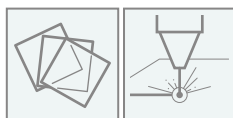


Modo XL

Inne wersje kolorystyczne produktów z serii znajdują się na str. 71

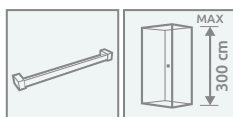


OPCJE DODATKOWE



WARIANTY SZKŁA
Patrz str. 9

DRUK/GRAWER NA SZKLE
Patrz str. 22/26




WIESZAK NA RĘCZNIK
Patrz str. 12

MAKSYMALNA WYSOKOŚĆ
Patrz str. 15

Dostępne kolory profili:



01 Chrom 54 Czarny



Modo XL + brodzik podpłytkowy

Kabina jest uniwersalna, można zamontować ją zarówno jako wersję lewą, jak i prawą.

Model	X	Wysokość (H)	SZKŁO PRZEJRZyste			
			kolor profili: CHROM Nr artykułu	Cena brutto	kolor profili: CZARNY Nr artykułu	Cena brutto
Modo X II 30-100×200-250	maks. 1000	maks. 2500	389404-01-01	3 243	389404-54-01	3 574
Modo X II 100-160×200-250	maks. 1600	maks. 2500	389408-01-01	3 891	389408-54-01	4 281
Modo X II 30-100×250-300	maks. 1000	maks. 3000	389405-01-01	3 891	389405-54-01	4 281
Modo X II 100-160×250-300	maks. 1600	maks. 3000	389409-01-01	4 716	389409-54-01	5 188

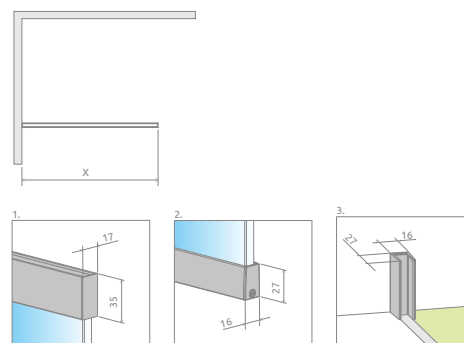
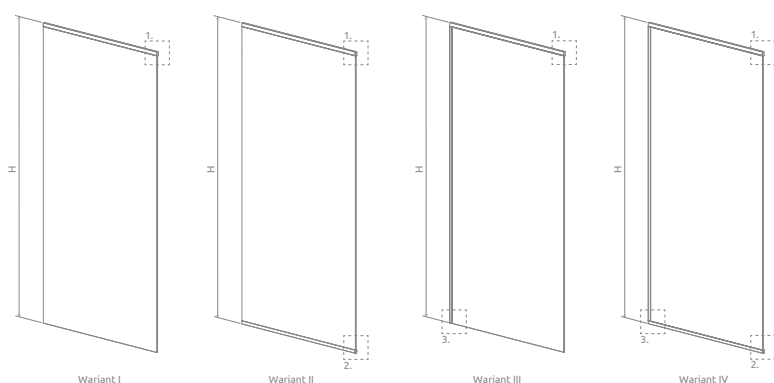
■ Artykuły oznaczone kolorem – czas realizacji 10 dni roboczych. Prosimy o podanie wymiaru produktu.

DOPŁATY DO WARIANTÓW SZKŁA

Model	UltraClear®, grafitowe, brązowe, satynowe	Frame, Factory, Intimato, Gradient
Modo XL – wys. do 250 cm	414	700
Modo XL – wys. do 300 cm	621	700

W przypadku zamówienia produktu z nadrukiem Frame, Factory, Intimato lub Gradient na szkło UltraClear®, grafitowym, brązowym, satynowym do ceny produktu należy doliczyć dwie dopłaty. Czas realizacji zamówień produktów w wybranym wariantcie szkła wynosi 10 dni roboczych.

RYSUNKI TECHNICZNE



Model	X	H
30-100	maks. 1000	maks. 3000
100-160	maks. 1600	maks. 3000