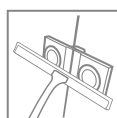
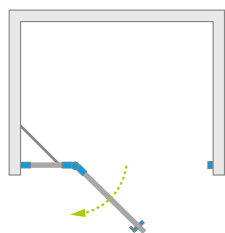


Fuenta New DWJ



Dostępne kolory profili:



01 Chrom



Fuenta New DWJ + brodzik podpłytkowy

Model	Szerokość wnętrza (X)	Wysokość (H)	SZKŁO PRZEJRZYSTE	
			Nr artykułu	Cena brutto
DWJ 80 lewe	787-810	2000	384012-01-01L	2 168
DWJ 80 prawe	787-810	2000	384012-01-01R	2 168
DWJ 90 lewe	887-910	2000	384013-01-01L	2 236
DWJ 90 prawe	887-910	2000	384013-01-01R	2 236
DWJ 100 lewe	987-1010	2000	384014-01-01L	2 303
DWJ 100 prawe	987-1010	2000	384014-01-01R	2 303
DWJ 110 lewe	1087-1110	2000	384015-01-01L	2 371
DWJ 110 prawe	1087-1110	2000	384015-01-01R	2 371
DWJ 120 lewe	1187-1210	2000	384016-01-01L	2 439
DWJ 120 prawe	1187-1210	2000	384016-01-01R	2 439
DWJ 130 lewe	1287-1310	2000	384017-01-01L	2 506
DWJ 130 prawe	1287-1310	2000	384017-01-01R	2 506

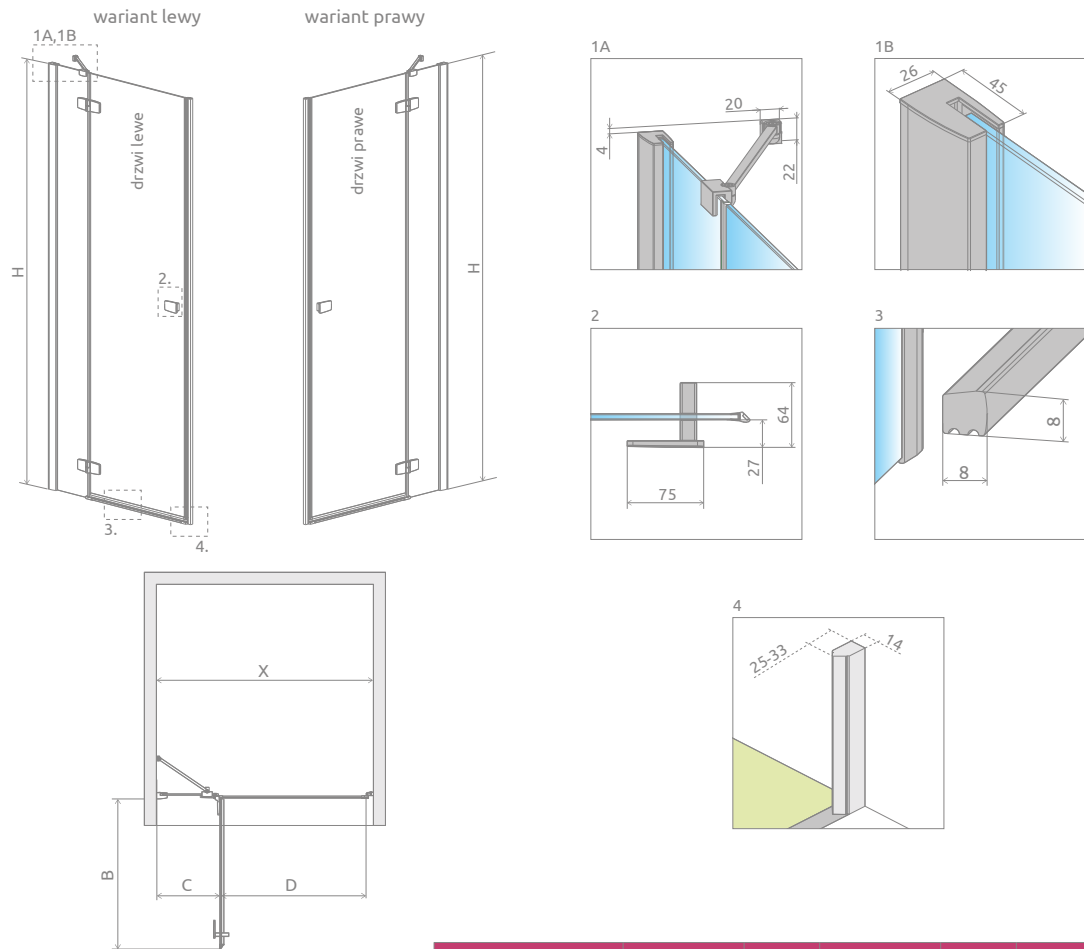
■ Artykuły oznaczone kolorem szarym – czas realizacji zamówienia 5 dni roboczych.

DOPLĄTY DO WARIANTÓW SZKŁA

Nazwa elementu	UltraClear®, satynowe, grafitowe, brązowe	Mirror	Intimato, Gradient
DWJ	250	686	700

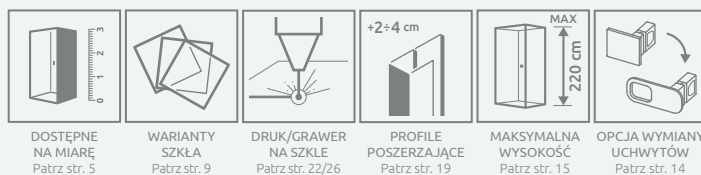
W przypadku zamówienia produktu z nadrukiem Intimato lub Gradient na szkło UltraClear®, grafitowym, brązowym, satynowym, Mirror do ceny produktu należy doliczyć dwie dopłaty. Czas realizacji zamówień produktów w wybranym wariantcie szkła wynosi 10 dni roboczych.



RYSUNKI TECHNICZNE



Model	X	B	C	D	H
DWJ 80	787-810	520	253-268	505	2000
DWJ 90	887-910	620	253-268	605	2000
DWJ 100	987-1010	620	353-368	605	2000
DWJ 110	1087-1110	720	353-368	705	2000
DWJ 120	1187-1210	820	353-368	805	2000
DWJ 130	1287-1310	820	453-468	805	2000

OPCJE DODATKOWE



Profile poszerzające	Nr art.	Cena brutto
 Profil +2 cm – możliwość montażu tylko po stronie ścianki stałej	P01-154200001	177
 Profil +4 cm – możliwość montażu tylko po stronie ścianki stałej	P01-155200001	216

ZALECANE BRODZIKI

