

Essenza PTJ

Inne wersje kolorystyczne produktów z serii znajdują się na str. 200




Dostępne kolory profili:

Błyszczące:

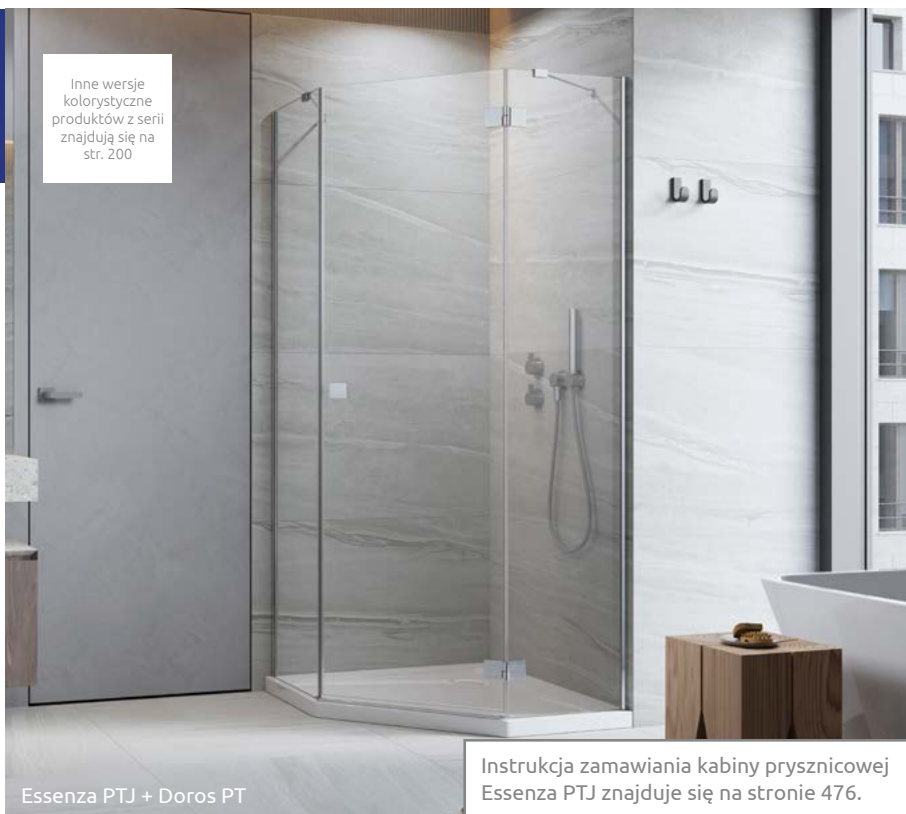


01 Chrom 09 Złoty 54 Czarny

Matowe:



91 Nikiel 99 Złoty 92 GunMetal 93 Miedź



Instrukcja zamawiania kabiny prysznicowej Essenza PTJ znajduje się na stronie 476.

Essenza PTJ + Doros PT

Składając zamówienie, należy podać 2 numery artykułów: drzwi oraz kompletu ścianek Z i S.

KABINY SYMETRYCZNE (w numerze artykułu symbol **XX** należy zastąpić symbolem wybranego koloru: 01, 54, 09, 91, 99, 92, 93)

Model	Nazwa elementu	Nr artykułu	SZKŁO PRZEJRZYSTE							
			kolor profili: CHROM Cena brutto	kolor profili: CZARNY Nr artykułu	kolor profili: ZŁOTY Cena brutto	kolor profili: SZCZOTKOWANY Cena brutto				
PTJ 80×80 drzwi lewe	PTJ drzwi lewe	1385010-XX-01L	2 155	3 262	2 372	3 479	2 650	3 757	2 650	3 757
	PTJ ścianki 80 Z×80 S	1385049-01-01	1 107		1 107	1 107	1 107	1 107	1 107	1 107
PTJ 80×80 drzwi prawe	PTJ drzwi prawe	1385010-XX-01R	2 155	3 262	2 372	3 479	2 650	3 757	2 650	3 757
	PTJ ścianki 80 Z×80 S	1385049-01-01	1 107		1 107	1 107	1 107	1 107	1 107	1 107
PTJ 90×90 drzwi lewe	PTJ drzwi lewe	1385010-XX-01L	2 155	3 330	2 372	3 547	2 650	3 825	2 650	3 825
	PTJ ścianki 90 Z×90 S	1385050-01-01	1 175		1 175	1 175	1 175	1 175	1 175	1 175
PTJ 90×90 drzwi prawe	PTJ drzwi prawe	1385010-XX-01R	2 155	3 330	2 372	3 547	2 650	3 825	2 650	3 825
	PTJ ścianki 90 Z×90 S	1385050-01-01	1 175		1 175	1 175	1 175	1 175	1 175	1 175
PTJ 100×100 drzwi lewe	PTJ drzwi lewe	1385010-XX-01L	2 155	3 396	2 372	3 613	2 650	3 891	2 650	3 891
	PTJ ścianki 100 Z×100 S	1385051-01-01	1 241		1 241	1 241	1 241	1 241	1 241	1 241
PTJ 100×100 drzwi prawe	PTJ drzwi prawe	1385010-XX-01R	2 155	3 396	2 372	3 613	2 650	3 891	2 650	3 891
	PTJ ścianki 100 Z×100 S	1385051-01-01	1 241		1 241	1 241	1 241	1 241	1 241	1 241

KABINY ASYMETRYCZNE (w numerze artykułu symbol **XX** należy zastąpić symbolem wybranego koloru: 01, 54, 09, 91, 99, 92, 93)

Model	Nazwa elementu	Nr artykułu	SZKŁO PRZEJRZYSTE							
			kolor profili: CHROM Cena brutto	kolor profili: CZARNY Nr artykułu	kolor profili: ZŁOTY Cena brutto	kolor profili: SZCZOTKOWANY Cena brutto				
PTJ 80×90 drzwi lewe na krótkiej ścianie*	PTJ drzwi lewe	1385010-XX-01L*	2 155	3 296	2 372	3 513	2 650	3 791	2 650	3 791
	PTJ ścianki 80 Z×90 S	1385052-01-01*	1 141		1 141	1 141	1 141	1 141	1 141	1 141
PTJ 80×90 drzwi prawe na krótkiej ścianie *	PTJ drzwi prawe	1385010-XX-01R*	2 155	3 296	2 372	3 513	2 650	3 791	2 650	3 791
	PTJ ścianki 80 Z×90 S	1385052-01-01*	1 141		1 141	1 141	1 141	1 141	1 141	1 141
PTJ 90×80 drzwi lewe na długiej ścianie*	PTJ drzwi lewe	1385010-XX-01L*	2 155	3 296	2 372	3 513	2 650	3 791	2 650	3 791
	PTJ ścianki 90 Z×80 S	1385053-01-01*	1 141		1 141	1 141	1 141	1 141	1 141	1 141
PTJ 90×80 drzwi prawe na długiej ścianie*	PTJ drzwi prawe	1385010-XX-01R*	2 155	3 296	2 372	3 513	2 650	3 791	2 650	3 791
	PTJ ścianki 90 Z×80 S	1385053-01-01*	1 141		1 141	1 141	1 141	1 141	1 141	1 141
PTJ 80×100 drzwi lewe na krótkiej ścianie	PTJ drzwi lewe	1385010-XX-01L	2 155	3 330	2 372	3 547	2 650	3 825	2 650	3 825
	PTJ ścianki 80 Z×100 S	1385054-01-01	1 175		1 175	1 175	1 175	1 175	1 175	1 175
PTJ 80×100 drzwi prawe na krótkiej ścianie	PTJ drzwi prawe	1385010-XX-01R	2 155	3 330	2 372	3 547	2 650	3 825	2 650	3 825
	PTJ ścianki 80 Z×100 S	1385054-01-01	1 175		1 175	1 175	1 175	1 175	1 175	1 175
PTJ 100×80 drzwi lewe na długiej ścianie	PTJ drzwi lewe	1385010-XX-01L	2 155	3 330	2 372	3 547	2 650	3 825	2 650	3 825
	PTJ ścianki 100 Z×80 S	1385055-01-01	1 175		1 175	1 175	1 175	1 175	1 175	1 175
PTJ 100×80 drzwi prawe na długiej ścianie	PTJ drzwi prawe	1385010-XX-01R	2 155	3 330	2 372	3 547	2 650	3 825	2 650	3 825
	PTJ ścianki 100 Z×80 S	1385055-01-01	1 175		1 175	1 175	1 175	1 175	1 175	1 175
PTJ 90×100 drzwi lewe na krótkiej ścianie	PTJ drzwi lewe	1385010-XX-01L	2 155	3 362	2 372	3 579	2 650	3 857	2 650	3 857
	PTJ ścianki 90 Z×100 S	1385056-01-01	1 207		1 207	1 207	1 207	1 207	1 207	1 207
PTJ 90×100 drzwi prawe na krótkiej ścianie	PTJ drzwi prawe	1385010-XX-01R	2 155	3 362	2 372	3 579	2 650	3 857	2 650	3 857
	PTJ ścianki 90 Z×100 S	1385056-01-01	1 207		1 207	1 207	1 207	1 207	1 207	1 207
PTJ 100×90 drzwi lewe na długiej ścianie	PTJ drzwi lewe	1385010-XX-01L	2 155	3 362	2 372	3 579	2 650	3 857	2 650	3 857
	PTJ ścianki 100 Z×90 S	1385057-01-01	1 207		1 207	1 207	1 207	1 207	1 207	1 207
PTJ 100×90 drzwi prawe na długiej ścianie	PTJ drzwi prawe	1385010-XX-01R	2 155	3 362	2 372	3 579	2 650	3 857	2 650	3 857
	PTJ ścianki 100 Z×90 S	1385057-01-01	1 207		1 207	1 207	1 207	1 207	1 207	1 207

■ Artykuły oznaczone kolorem szarym – czas realizacji zamówienia 5 dni roboczych.


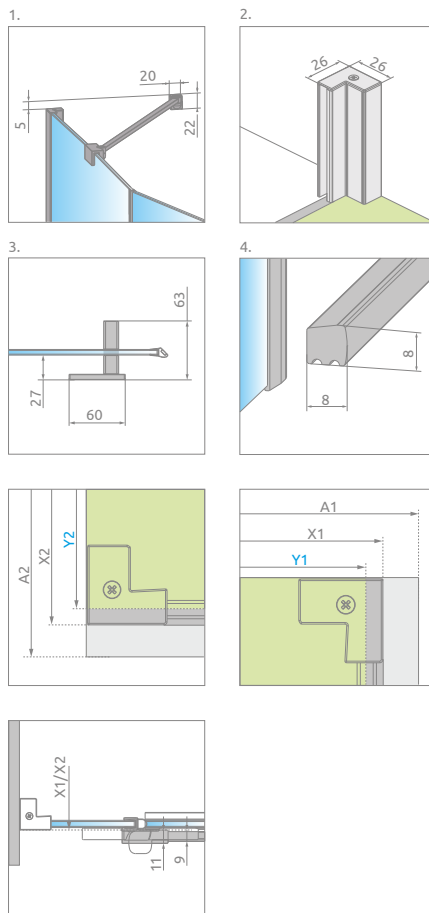
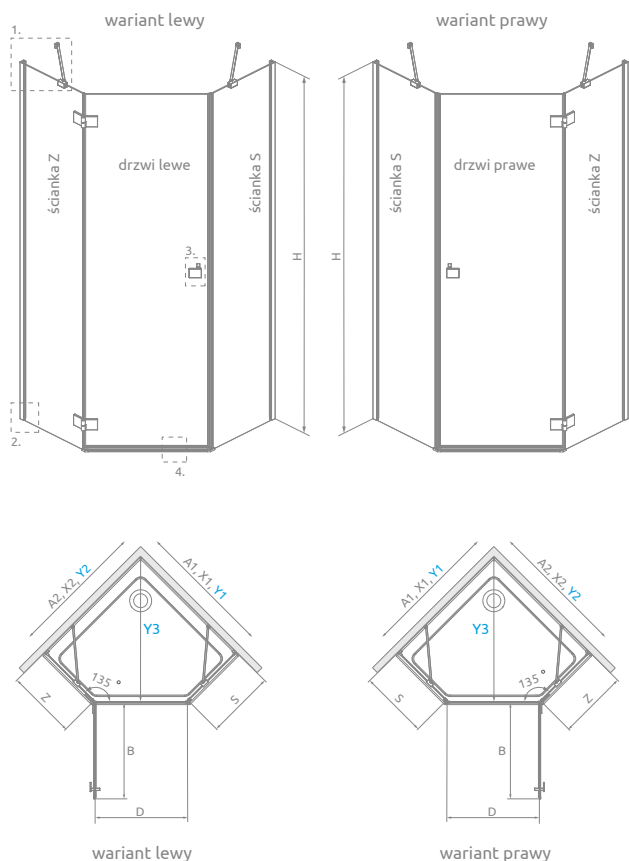
* Do zaznaczonych modeli oferujemy tylko brodziki podpłytkowe.

DOPLĄTY DO WARIANTÓW SZKŁA

Nazwa elementu	UltraClear®, satynowe, grafitowe, brązowe	Mirror	Frame, Factory, Intimato, Gradient
PTJ	drzwi 250	686	700
	ścianki 250	686	700

W przypadku zamówienia produktu z nadrukiem Frame, Factory, Intimato lub Gradient na szkło UltraClear®, grafitowym, brązowym, satynowym, Mirror do ceny produktu należy doliczyć dwie dopłaty. Czas realizacji zamówień produktów w wybranym wariantcie szkła wynosi 10 dni roboczych.

RYSUNKI TECHNICZNE



Istnieje możliwość odpłatnej zamiany przejrzystych uszczelek na uszczelki w kolorze czarnym:

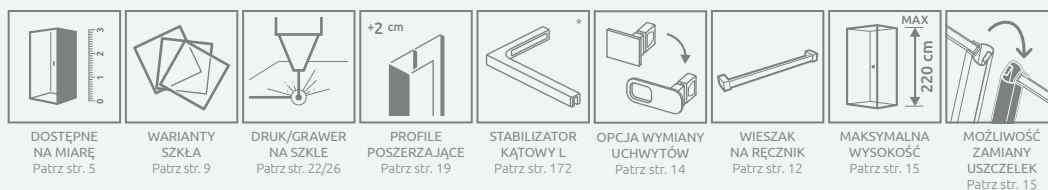
- opcja nr 1 – tylko uszczelki magnetycznych, cena brutto 55 zł,
- opcja nr 2 – wszystkich uszczelek (magnetycznych, pionowych i poziomych), cena brutto 77 zł.

Wybraną opcję należy wyraźnie zaznaczyć w zamówieniu.

Model	A1	A2	X1	X2	Y1	Y2	Y3	B	Z	S	D	H
PTJ 80Z×80S*	800	800	772-787	772-787	767-782	767-782	778-799	620	340-355	335-350	600	2000
PTJ 90Z×90S*	900	900	872-887	872-887	867-882	867-882	919-940	620	440-455	435-450	600	2000
PTJ 100Z×100S	1000	1000	972-987	972-987	967-982	967-982	1061-1082	620	540-555	535-550	600	2000
PTJ 80Z×90S*	800	900	772-787	872-887	767-782	867-882	849-870	620	340-355	435-450	600	2000
PTJ 80Z×100S	800	1000	772-787	972-987	767-782	967-982	919-940	620	340-355	535-550	600	2000
PTJ 90Z×80S*	900	800	872-887	772-787	867-882	767-782	849-870	620	440-455	335-350	600	2000
PTJ 90Z×100S	900	1000	872-887	972-987	867-882	967-982	990-1011	620	440-455	535-550	600	2000
PTJ 100Z×80S	1000	800	972-987	772-787	967-982	767-782	919-940	620	540-555	335-350	600	2000
PTJ 100Z×90S	1000	900	972-987	872-887	967-982	867-882	990-1011	620	540-555	435-450	600	2000

Tabela wymiarów przy montażu bez brodzika dostępna jest na stronie www.radaway.pl

OPCJE DODATKOWE



Profile poszerzające	Nr artykułu	kolor profilu: CHROM Cena brutto	kolor profilu: CZARNY Cena brutto	Kolor profili ZŁOTY Cena brutto	kolor profilu: SZCZOTKOWANY Cena brutto
Profil +2 cm**	P01-2762000 XX	171	190	210	210

W numerze artykułu symbol **XX** należy zastąpić symbolem wybranego koloru: 01, 54, 09, 91, 99, 92, 93. ** możliwość łączenia profili poszerzających

ZALECANE BRODZIKI

