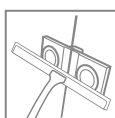
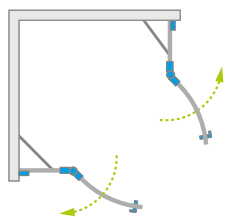


Essenza PDD

Inne wersje kolorystyczne produktów z serii znajdują się na str. 200



Dostępne kolory profili:



01 Chrom 54 Czarny



Essenza PDD + Kyntos A czarny

Składając zamówienie, należy podać 2 numery artykułów: części lewej i części prawej kabiny.

CZĘŚĆ LEWA

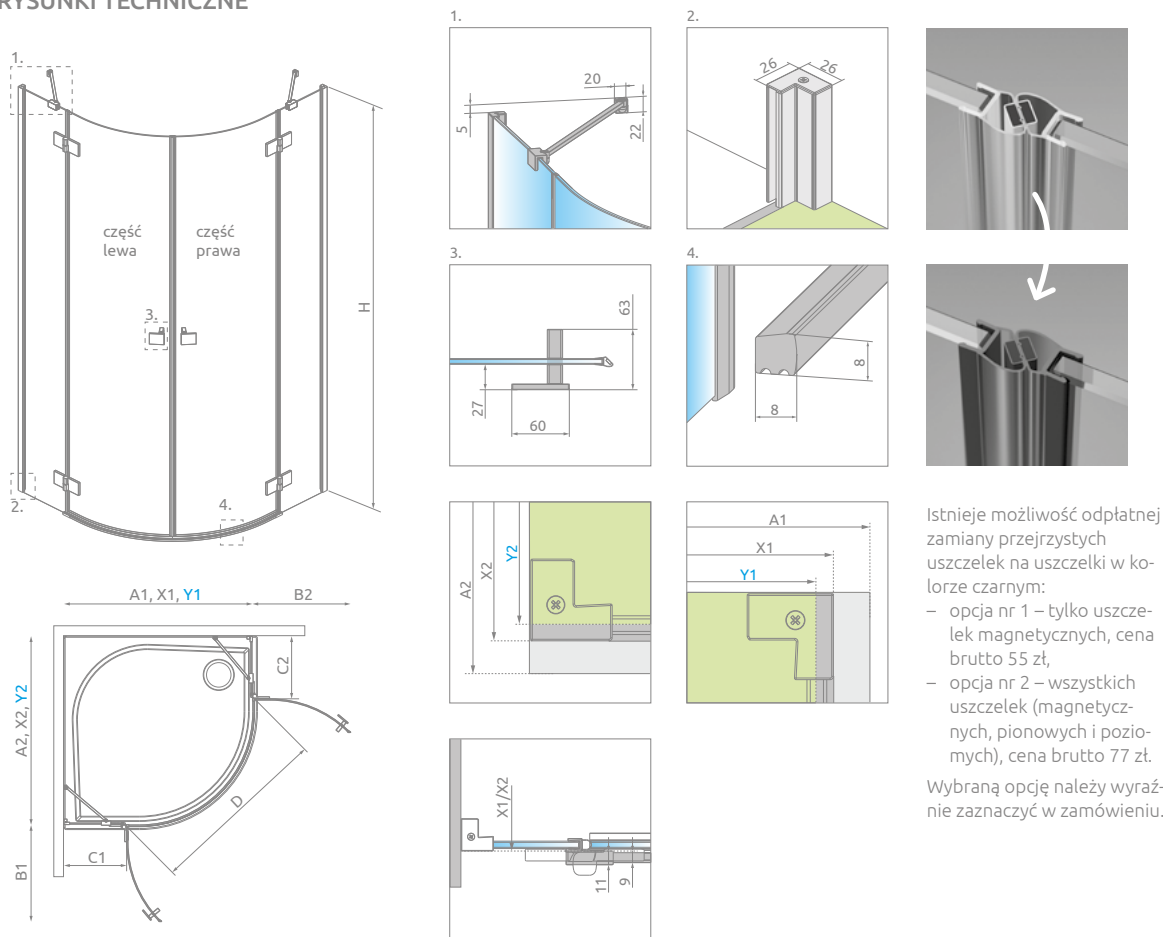
Model	SZKŁO PRZEJRZYSTE			
	kolor profili: CHROM Nr artykułu	Cena brutto	kolor profili: CZARNY Nr artykułu	Cena brutto
PDD 80 lewa	1385002-01-01L	1 965	1385002-54-01L	2 161
PDD 90 lewa	1385001-01-01L	2 031	1385001-54-01L	2 235
PDD 100 lewa	1385003-01-01L	2 101	1385003-54-01L	2 311

CZĘŚĆ PRAWA

Model	SZKŁO PRZEJRZYSTE			
	kolor profili: CHROM Nr artykułu	Cena brutto	kolor profili: CZARNY Nr artykułu	Cena brutto
PDD 80 prawa	1385002-01-01R	1 965	1385002-54-01R	2 161
PDD 90 prawa	1385001-01-01R	2 031	1385001-54-01R	2 235
PDD 100 prawa	1385003-01-01R	2 101	1385003-54-01R	2 311

■ Artykuły oznaczone kolorem szarym – czas realizacji zamówienia 5 dni roboczych.

RYSUNKI TECHNICZNE



Istnieje możliwość odpłatnej zamiany przejrzystych uszczelek na uszczelki w kolorze czarnym:

- opcja nr 1 – tylko uszczelki magnetyczne, cena brutto 55 zł,
- opcja nr 2 – wszystkich uszczelek (magnetycznych, pionowych i poziomych), cena brutto 77 zł.

Wybraną opcję należy wyrazić nie zaznaczyć w zamówieniu.

Model	A1	A2	X1	X2	Y1	Y2	B1	B2	C1	C2	D	H
PDD 80L×80P	800	800	772-787	772-787	767-782	767-782	450	450	188-203	188-203	840	2000
PDD 80L×90P	800	900	772-787	872-887	767-782	867-882	450	450	188-203	288-303	840	2000
PDD 80L×100P	800	1000	772-787	972-987	767-782	967-982	450	450	188-203	388-403	840	2000
PDD 90L×80P	900	800	872-887	772-787	867-882	767-782	450	450	288-303	188-203	840	2000
PDD 90L×90P*	900	900	872-887	872-887	867-882	867-882	450	450	288-303	288-303	840	2000
PDD 90L×100P*	900	1000	872-887	972-987	867-882	967-982	450	450	288-303	388-403	840	2000
PDD 100L×80P	1000	800	972-987	772-787	967-982	767-782	450	450	388-403	188-203	840	2000
PDD 100L×90P*	1000	900	972-987	872-887	967-982	867-882	450	450	388-403	288-303	840	2000
PDD 100L×100P*	1000	1000	972-987	972-987	967-982	967-982	450	450	388-403	388-403	840	2000

OPCJE DODATKOWE

DOSTĘPNE NA MIARĘ Patrz str. 5	PROFILE POSZERZAJĄCE Patrz str. 19	STABILIZATOR KĄTOWY L Patrz str. 172	OPCJA WYMIANY UCHWYTÓW Patrz str. 14	MOŻLIWOŚĆ ZAMIANY USZCZELEK Patrz str. 15

Profile poszerzające	Nr art.			
	Chrom	Cena brutto	Czarny	Cena brutto
Profil +2 cm**	P01-276200001	171	P01-276200054	190

** możliwość łączenia profili poszerzających

ZALECANE BRODZIKI

