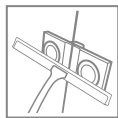
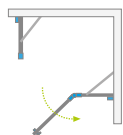
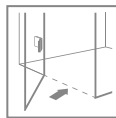


Nowość

# Essenza 8 PTJ



Easy  
Clean®



Dostępne kolory profili:

Błyszczące:

Matowe:



01 Chrom

09 Złoty

54 Czarny

Szczotkowane:



91 Nikiel

99 Złoty

92 GunMetal

93 Miedz



Inne wersje kolorystyczne produktów z serii znajdują się na str. 200

Essenza 8 Black PTJ + Doros PT

Instrukcja zamawiania kabiny prysznicowej Essenza PTJ znajduje się na stronie 476.

Składając zamówienie, należy podać 2 numery artykułów: drzwi oraz kompletu ścianek Z i S.

**KABINY SYMETRYCZNE** (w numerze artykułu symbol **XX** należy zastąpić symbolem wybranego koloru: 01, 54, 09, 91, 99, 92, 93)

Model	Nazwa elementu	SZKŁO PRZEJRZYSTE								
		Nr artykułu	kolor profili: <b>CHROM</b> Cena brutto		kolor profili: <b>CZARNY</b> Nr artykułu		Kolor profili <b>ZŁOTY</b> Cena brutto		kolor profili: <b>SZCZOTKOWANY</b> Cena brutto	
PTJ 80×80 drzwi lewe	PTJ drzwi lewe	10490000-XX-01L	2 600	3 900	2 860	4 160	3 198	4 498	3 198	4 498
	PTJ ścianki 80 Z×80 S	10490100-01-01	1 300		1 300		1 300		1 300	
PTJ 80×80 drzwi prawe	PTJ drzwi prawe	10490000-XX-01R	2 600	3 900	2 860	4 160	3 198	4 498	3 198	4 498
	PTJ ścianki 80 Z×80 S	10490100-01-01	1 300		1 300		1 300		1 300	
PTJ 90×90 drzwi lewe	PTJ drzwi lewe	10490000-XX-01L	2 600	4 000	2 860	4 260	3 198	4 598	3 198	4 598
	PTJ ścianki 90 Z×90 S	10490200-01-01	1 400		1 400		1 400		1 400	
PTJ 90×90 drzwi prawe	PTJ drzwi prawe	10490000-XX-01R	2 600	4 000	2 860	4 260	3 198	4 598	3 198	4 598
	PTJ ścianki 90 Z×90 S	10490200-01-01	1 400		1 400		1 400		1 400	
PTJ 100×100 drzwi lewe	PTJ drzwi lewe	10490000-XX-01L	2 600	4 100	2 860	4 360	3 198	4 698	3 198	4 698
	PTJ ścianki 100 Z×100 S	10490300-01-01	1 500		1 500		1 500		1 500	
PTJ 100×100 drzwi prawe	PTJ drzwi prawe	10490000-XX-01R	2 600	4 100	2 860	4 360	3 198	4 698	3 198	4 698
	PTJ ścianki 100 Z×100 S	10490300-01-01	1 500		1 500		1 500		1 500	

**KABINY ASYMETRYCZNE** (w numerze artykułu symbol **XX** należy zastąpić symbolem wybranego koloru: 01, 54, 09, 91, 99, 92, 93)

Model	Nazwa elementu	SZKŁO PRZEJRZYSTE								
		Nr artykułu	kolor profili: <b>CHROM</b> Cena brutto		kolor profili: <b>CZARNY</b> Nr artykułu		Kolor profili <b>ZŁOTY</b> Cena brutto		kolor profili: <b>SZCZOTKOWANY</b> Cena brutto	
PTJ 80×90 drzwi lewe na krótkiej ściance*	PTJ drzwi lewe	10490000-XX-01L*	2 600	3 950	2 860	4 210	3 198	4 548	3 198	4 548
	PTJ ścianki 80 Z×90 S	10490400-01-01*	1 350		1 350		1 350		1 350	
PTJ 80×90 drzwi prawe na krótkiej ściance *	PTJ drzwi prawe	10490000-XX-01R*	2 600	3 950	2 860	4 210	3 198	4 548	3 198	4 548
	PTJ ścianki 80 Z×90 S	10490400-01-01*	1 350		1 350		1 350		1 350	
PTJ 90×80 drzwi lewe na długiej ściance*	PTJ drzwi lewe	10490000-XX-01L*	2 600	3 950	2 860	4 210	3 198	4 548	3 198	4 548
	PTJ ścianki 90 Z×80 S	10490600-01-01*	1 350		1 350		1 350		1 350	
PTJ 90×80 drzwi prawe na długiej ściance*	PTJ drzwi prawe	10490000-XX-01R*	2 600	3 950	2 860	4 210	3 198	4 548	3 198	4 548
	PTJ ścianki 90 Z×80 S	10490600-01-01*	1 350		1 350		1 350		1 350	
PTJ 80×100 drzwi lewe na krótkiej ściance	PTJ drzwi lewe	10490000-XX-01L	2 600	4 000	2 860	4 260	3 198	4 598	3 198	4 598
	PTJ ścianki 80 Z×100 S	10490500-01-01	1 400		1 400		1 400		1 400	
PTJ 80×100 drzwi prawe na krótkiej ściance	PTJ drzwi prawe	10490000-XX-01R	2 600	4 000	2 860	4 260	3 198	4 598	3 198	4 598
	PTJ ścianki 80 Z×100 S	10490500-01-01	1 400		1 400		1 400		1 400	
PTJ 100×80 drzwi lewe na długiej ściance	PTJ drzwi lewe	10490000-XX-01L	2 600	4 000	2 860	4 260	3 198	4 598	3 198	4 598
	PTJ ścianki 100 Z×80 S	10490800-01-01	1 400		1 400		1 400		1 400	
PTJ 100×80 drzwi prawe na długiej ściance	PTJ drzwi prawe	10490000-XX-01R	2 600	4 000	2 860	4 260	3 198	4 598	3 198	4 598
	PTJ ścianki 100 Z×80 S	10490800-01-01	1 400		1 400		1 400		1 400	
PTJ 90×100 drzwi lewe na krótkiej ściance	PTJ drzwi lewe	10490000-XX-01L	2 600	4 050	2 860	4 310	3 198	4 648	3 198	4 648
	PTJ ścianki 90 Z×100 S	10490700-01-01	1 450		1 450		1 450		1 450	
PTJ 90×100 drzwi prawe na krótkiej ściance	PTJ drzwi prawe	10490000-XX-01R	2 600	4 050	2 860	4 310	3 198	4 648	3 198	4 648
	PTJ ścianki 90 Z×100 S	10490700-01-01	1 450		1 450		1 450		1 450	
PTJ 100×90 drzwi lewe na długiej ściance	PTJ drzwi lewe	10490000-XX-01L	2 600	4 050	2 860	4 310	3 198	4 648	3 198	4 648
	PTJ ścianki 100 Z×90 S	10490900-01-01	1 450		1 450		1 450		1 450	
PTJ 100×90 drzwi prawe na długiej ściance	PTJ drzwi prawe	10490000-XX-01R	2 600	4 050	2 860	4 310	3 198	4 648	3 198	4 648
	PTJ ścianki 100 Z×90 S	10490900-01-01	1 450		1 450		1 450		1 450	

■ Artykuły oznaczone kolorem szarym – czas realizacji zamówienia 5 dni roboczych.

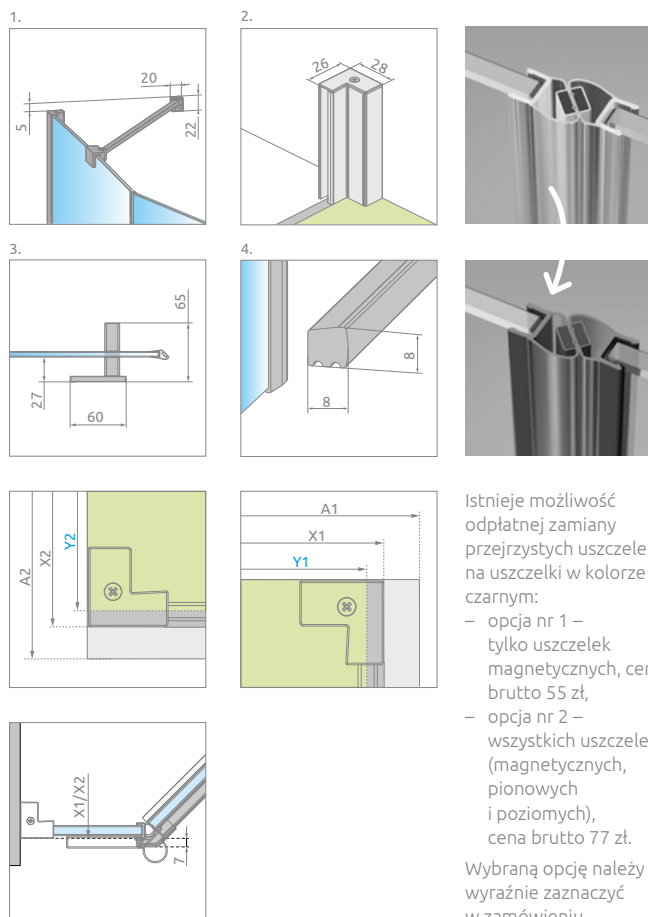
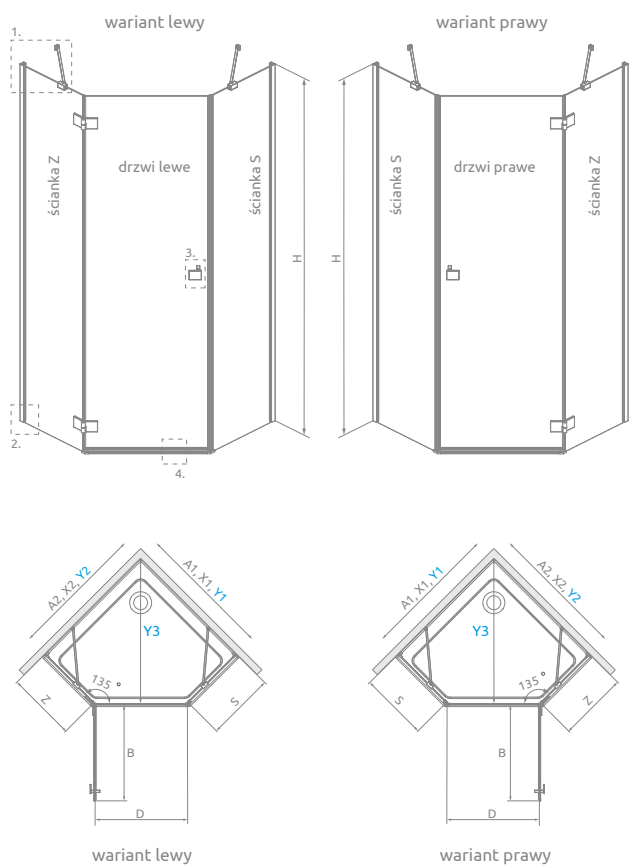
\* Do zaznaczonych modeli oferujemy tylko brodziki podpłytkowe.

**DOPLĄTY DO WARIANTÓW SZKŁA**

Nazwa elementu	UltraClear®, satynowe, grafitowe, brązowe	Mirror	Frame, Factory, Intimato, Gradient
PTJ	drzwi	326	700
	ścianki	326	700

W przypadku zamówienia produktu z nadrukiem Frame, Factory, Intimato lub Gradient na szkło UltraClear®, grafitowym, brązowym, satynowym, Mirror do ceny produktu należy doliczyć dwie dopłaty. Czas realizacji zamówień produktów w wybranym wariantcie szkła wynosi 10 dni roboczych.

## RYSUNKI TECHNICZNE



Istnieje możliwość odpłatnej zamiany przejrzystych uszczelek na uszczelki w kolorze czarnym:

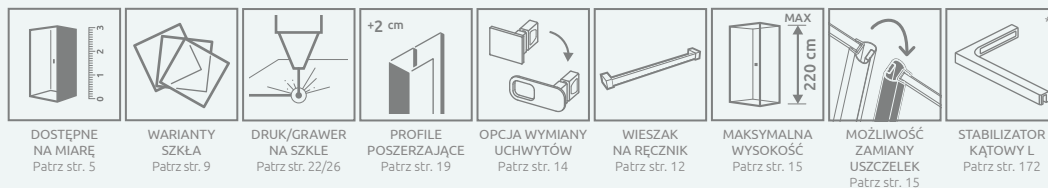
- opcja nr 1 – tylko uszczelki magnetycznych, cena brutto 55 zł,
- opcja nr 2 – wszystkich uszczelek (magnetycznych, pionowych i poziomych), cena brutto 77 zł.

Wybraną opcję należy wyraźnie zaznaczyć w zamówieniu.

Model	A1	A2	X1	X2	Y1	Y2	Y3	B	Z	S	D	H
PTJ 80Z×80S*	800	800	774-789	774-789	768-783	768-783	780-801	623	342-357	335-350	597	2000
PTJ 90Z×90S*	900	900	874-889	874-889	868-883	868-883	922-943	623	442-457	435-450	597	2000
PTJ 100Z×100S	1000	1000	974-989	974-989	968-983	968-983	1063-1084	623	542-557	535-550	597	2000
PTJ 80Z×90S*	800	900	774-789	874-889	768-783	868-883	851-872	623	342-357	435-450	597	2000
PTJ 80Z×100S	800	1000	774-789	974-989	768-783	968-983	922-943	623	342-357	535-550	597	2000
PTJ 90Z×80S*	900	800	874-889	774-789	868-883	768-783	851-872	623	442-457	335-350	597	2000
PTJ 90Z×100S	900	1000	874-889	974-989	868-883	968-983	992-1013	623	442-457	535-550	597	2000
PTJ 100Z×80S	1000	800	974-989	774-789	968-983	768-783	922-943	623	542-557	335-350	597	2000
PTJ 100Z×90S	1000	900	974-989	874-889	968-983	868-883	992-1013	623	542-557	435-450	597	2000

Tabela wymiarów przy montażu bez brodzika dostępna jest na stronie [www.radaway.pl](http://www.radaway.pl)

## OPCJE DODATKOWE



Profile poszerzające	Nr artykułu	kolor profilu: <b>CHROM</b> Cena brutto	kolor profilu: <b>CZARNY</b> Cena brutto	Kolor profili <b>ZŁOTY</b> Cena brutto	kolor profilu: <b>SZCZOTKOWANY</b> Cena brutto
Profil +2 cm**	P01-2802000 <b>XX</b>	171	190	210	210

W numerze artykułu symbol **XX** należy zastąpić symbolem wybranego koloru: 01, 54, 09, 91, 99, 92, 93. \*\* możliwość łączenia profili poszerzających

## ZALECANE BRODZIKI

