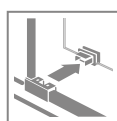


Espera Pro Walk-in



Espera Pro Walk-in + brodzik podpłytkowy

Dostępne kolory profili:



01 Chrom

Składając zamówienie, należy podać 2 numery artykułów frontu kabiny (dwa elementy).

WALK-IN

Model	Wysokość (H)	Nazwa elementu	SZKŁO PRZEJRZyste		
			Nr artykułu	Cena brutto	
Walk-in 100 lewy	2000	Drzwi 535 L	10090100-01-01L	886	3 461
		Walk-in Ścianka 440 L	10094100-01-01L	2 575	
Walk-in 100 prawy	2000	Drzwi 535 R	10090100-01-01R	886	3 461
		Walk-in Ścianka 440 R	10094100-01-01R	2 575	
Walk-in 110 lewy	2000	Drzwi 585 L	10090110-01-01L	933	3 560
		Walk-in Ścianka 490 L	10094110-01-01L	2 627	
Walk-in 110 prawy	2000	Drzwi 585 R	10090110-01-01R	933	3 560
		Walk-in Ścianka 490 R	10094110-01-01R	2 627	
Walk-in 120 lewy	2000	Drzwi 635 L	10090120-01-01L	979	3 657
		Walk-in Ścianka 540 L	10094120-01-01L	2 678	
Walk-in 120 prawy	2000	Drzwi 635 R	10090120-01-01R	979	3 657
		Walk-in Ścianka 540 R	10094120-01-01R	2 678	
Walk-in 140 lewy	2000	Drzwi 735 L	10090140-01-01L	1 020	3 801
		Walk-in Ścianka 640 L	10094140-01-01L	2 781	
Walk-in 140 prawy	2000	Drzwi 735 R	10090140-01-01R	1 020	3 801
		Walk-in Ścianka 640 R	10094140-01-01R	2 781	

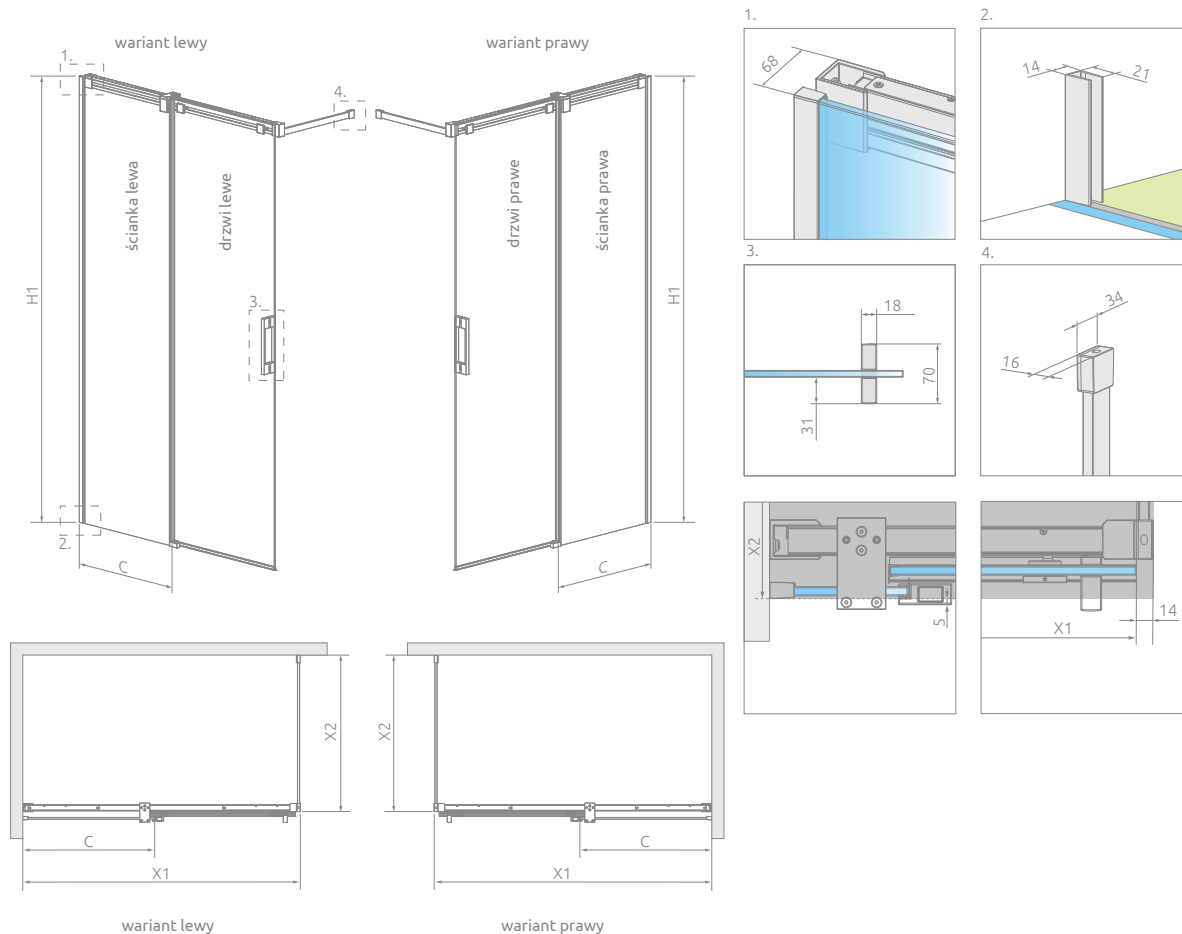
■ Artykuły oznaczone kolorem szarym – czas realizacji zamówienia 5 dni roboczych.

DOPLĄTY DO WARIANTÓW SZKŁA

Nazwa elementu		UltraClear®, satynowe, grafitowe, brązowe	Mirror	Master-Soft®, Visiosun	Intimato, Gradient
Walk-in	Drzwi	163	436	326	350
	Ścianka	163	436	326	350

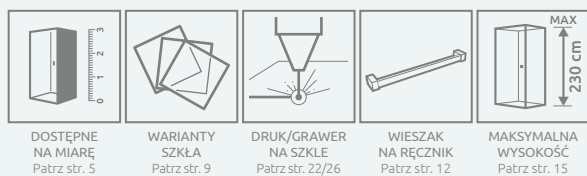
W przypadku zamówienia produktu z nadrukiem Intimato lub Gradient na szkło UltraClear®, grafitowym, brązowym, satynowym, Mirror do ceny produktu należy doliczyć dwie dopłaty. Czas realizacji zamówień produktów w wybranym wariantcie szkła wynosi 10 dni roboczych.

RYСУNKI TECHNICZNE



Drzwi	X1	X2	C	H1
Walk-in 100	977-987	maks 1200	447-457	2000
Walk-in 110	1077-1087	maks 1200	497-507	2000
Walk-in 120	1177-1187	maks 1200	547-557	2000
Walk-in 140	1377-1387	maks 1200	647-657	2000

OPCJE DODATKOWE



ZALECANE BRODZIKI

