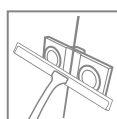
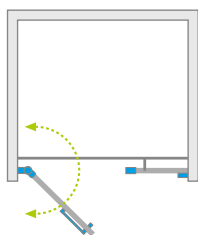


Arta DWS / QL DWS



Данное изделие доступно
в цвете фурнитуры:



03 Chrome+



Arta DWS + душевая плита

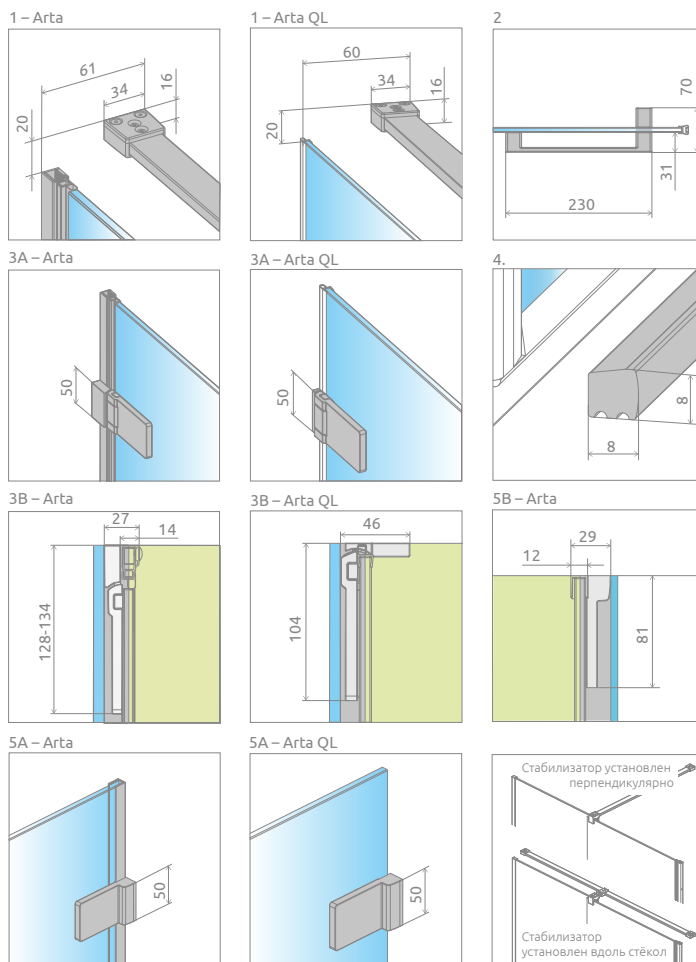
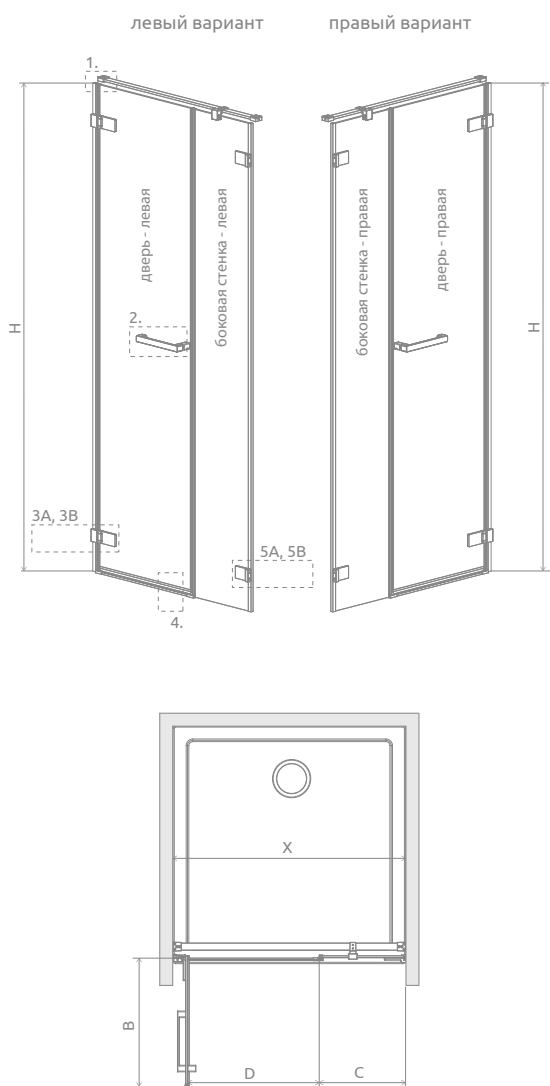


В заказе нужно указать 2 номера артикулов: створки двери и стенки. При оформлении заказа, пожалуйста, указывайте все номера артикулов. Для модели QL DWS следует воспользоваться конфигуратором (www.konfigurator.radaway.ru) или заполнить форму заказа нестандартного продукта.

Модель	Ширина ниши (X)	Высота (H)	Наименование	ПРОЗРАЧНОЕ СТЕКЛО
				№ арт.
DWS 100 L	992-1008	2000	Door W 628 L	386628-03-01L
			DWS front wall 315 L	386091-03-01L
DWS 100 R	992-1008	2000	Door W 628 R	386628-03-01R
			DWS front wall 315 R	386091-03-01R
DWS 110 L	1092-1108	2000	Door W 628 L	386628-03-01L
			DWS front wall 415 L	386092-03-01L
DWS 110 R	1092-1108	2000	Door W 628 R	386628-03-01R
			DWS front wall 415 R	386092-03-01R
DWS 120 L	1192-1208	2000	Door W 828 L	386828-03-01L
			DWS front wall 315 L	386091-03-01L
DWS 120 R	1192-1208	2000	Door W 828 R	386828-03-01R
			DWS front wall 315 R	386091-03-01R
DWS 130 L	1292-1308	2000	Door W 828 L	386828-03-01L
			DWS front wall 415 L	386092-03-01L
DWS 130 R	1292-1308	2000	Door W 828 R	386828-03-01R
			DWS front wall 415 R	386092-03-01R
DWS 140 L	1392-1408	2000	Door W 828 L	386828-03-01L
			DWS front wall 515 L	386095-03-01L
DWS 140 R	1392-1408	2000	Door W 828 R	386828-03-01R
			DWS front wall 515 R	386095-03-01R
QL DWS 70-150 L	700-1500	2000	Door L	10102504-03-01L
			Front wall	10102506-03-01
QL DWS 70-150 R	700-1500	2000	Door R	10102504-03-01R
			Front wall	10102506-03-01
QL DWS 150-200 L	1501-2000	2000	Door L	10102505-03-01L
			Front wall	10102506-03-01
QL DWS 150-200 R	1501-2000	2000	Door R	10102505-03-01R
			Front wall	10102506-03-01

■ – доступны исключительно в программе Под заказ. Просим Вас указать габариты продукта.

ТЕХНИЧЕСКИЕ РИСУНКИ



Arta

Модель	X	B	C	D	H
DWS 100	992-1008	614	325-335	617	2000
DWS 110	1092-1108	614	425-435	617	2000
DWS 120	1192-1208	814	325-335	817	2000
DWS 130	1292-1308	814	425-435	817	2000
DWS 140	1392-1408	814	525-535	817	2000

Для кабины Arta QL габариты согласно конфигуратору.

Если общая ширина фронтальной части кабины (X) составляет ≤1600 мм, тогда стабилизатор можно установить вдоль либо поперек стёкол. Более детальная информация в инструкции.

ДОПОЛНИТЕЛЬНЫЕ ОПЦИИ

Arta

- ПОД ЗАКАЗ стр. 6
- ВАРИАНТЫ ЦВЕТА СТЕКЛА стр. 11
- ПЕЧАТЬ НА СТЕКЛЕ/ ГРАВИРОВКА стр. 26/30
- ВНУТРЕННИЕ КРОНШТЕЙНЫ стр. 17
- УГЛОВОЙ Г-ОБРАЗНЫЙ СТАБИЛИЗАТОР стр. 13
- МАКСИМАЛЬНАЯ ВЫСОТА стр. 17 (макс. 230 см)



МОДЕЛЬНЫЙ РЯД



Размеры указаны в мм