

radaway 

Каталог продукції 2023/2024



Зміст

Що нового з'явилося у каталозі?	2
Radaway	4
Нестандартні кабінні	6
Зроби по-своєму!	8
Захисне покриття на склі, EasyClean®	10
Варіанти скла, UltraClear®	11
Кольори профілів та фурнітури	12
Профіль Chrome+	12
Варіанти стабілізації	13
Рушникотримач	14
Додаткова ручка для складних дверей	15
Заміна ручок	15
Заміна кольору дверної ручки	16
Максимальна висота виробів	17
Внутрішні кронштейни	17
Монтаж без порога	17
Заміна ущільнювачів на інший колір	17
Герметичність душових кабін	18
Як розуміти розміри душової kabіни?	20
Розширювальні профілі	21
Точний вимір це запорука успіху	24
Кольоровий друк на склі	26
Гравіювання на склі	30
Скляні корпуси	34
Walk-in	36
Arta / Arta QL	84
Euphoria	116
Furo	130
Espera Pro	154
Espera	160
Idea	170
Essenza Pro	198
Essenza	226
Fuente New	250
Carena	270
Nes 8 / Nes	278
Eos	338
Torrenta	376
Evo	392
Twist	398
Новинка Premium Pro	404
Premium Plus	416
Новинка Alienta	440
Шторки на ванну	450
Душові піддони	505
Сифони	539
Трапи і душові плити	546



Ми раді представити Вам чергове видання каталогу, що містить низку новинок.

Brushed Collection включає чотири нові кольори профілів і фурнітури, в яких можна придбати серії **Furo**, **Essenza Pro**, а також **Modo New**. **Brushed gold, copper, nickel** або **GunMetal** внесе у ванну кімнату нотку сучасності. Ми також змінили спосіб замовлення виробів у цих кольорах - в номері артикула позиції замініть символ XX на символ вибраного кольору.

Ми запровадили у наших продуктах новий метод стабілізації - **L-подібний кутовий стабілізатор**. В деяких моделях серій **Furo** та **Modo New** він доступний у Стандартній комплектації, в інших серіях – як додаткова опція.

Premium Pro - це нова серія з розсувними дверима на підшипникових роликах, яка включає три моделі душових кабін та двері в нішу. Вона доступна у **хромованому та чорному кольорах**.

Асортимент марки Radaway поповнила вже добре відома серія **Alienta**, в якій з'явилися нові моделі: прямокутні душові кабінки та двері в нішу.

Ми також розширили асортимент кабін типу **Walk-in** ще однією розсувною кабіною, що має такі ж характеристики у вже знайомій Вам серії **Espera Pro**.

Продукти серії **Idea**, що користуються великою популярністю, доступні також у **білому** кольорі.

Прагнучи задовольнити очікування наших клієнтів, ми доповнили нашу пропозицію **Visiosun** склом. Це ексклюзивний дизайн у простій формі, який дозволяє світлу заломлюватись і тонко розсіюватись на структурі скла, вносячи в інтер'єр динаміку та енергію. Скло доступне у позиціях зі склом 8 мм: **Modo New**, **Nes 8**, **Espera Pro** та **Espera**.

Ознайомтеся з нашим каталогом, де всі нові пропозиції з нашого асортименту позначені спеціальною піктограмою.

Що нового з'явилось у каталозі?



Modo New Gold II зі склом Visiosun



Furo Brushed GunMetal DWJ, стор. 140



Premium Pro KDJ, стор. 408



Modo SL II, стор. 48



Essenza Pro Brushed Gold KDD, стор. 204



Idea White DWJ, стор. 186

Компанія Radaway існує на ринку з 2002 року. На протязі понад двадцяти років – завдяки сучасним виробничим рішенням, ретельному контролю якості, кваліфікованим фахівцям та особливій увазі до задоволення потреб клієнтів - ми є не тільки виробником зручних і водночас дизайнерських душових кабін, а також і чудовим діловим партнером. Це підтверджується численними нагородами і найголовніше, багаторічною лояльною співпрацею з багатьма клієнтами

як на внутрішньому, так і на міжнародних ринках. Наші душові кабінки отримали визнання в Італії, Іспанії, Німеччині, Франції, Румунії, Скандинавії та в Нідерландах.



Ми ґрунтуємо нашу щоденну роботу на кількох ключових опорах:



Люди

У компанії Radaway нам завжди щастило з людьми, і завдяки цьому ми змогли створити найкращу команду працівників. За роки роботи ми також виробили особливий підхід до питань працевлаштування та поведження з персоналом, який ми вважаємо унікальним. Наша

команда складається з більш ніж 400 осіб, чий розвиток як особистий, так і професійне, ми активно підтримуємо. У фірмі є відділ розвитку та команда інженерів, які сповнені ентузіазму та прагнення до пошуку інновацій, щоб щороку пропонувати Вам нові, досконаліші продукти.



Якість і безпека

Завдяки своїй компетенції, багаторічному досвіду і постійному оновленню асортименту, пропонуємо покупцям великий асортимент душевих кабін, перегородок, дверей в нішу і шторок для ванн. Всі вони виготовлені з увагою до деталей. Кожен виріб проходить багатоетапний контроль якості і різні випробування.

Продукція тестується на:

- міцність, розмір і характер уламків,
- стійкість до корозії,
- стійкість до хімічних засобів і взаємодія з рідинами
- стійкість на сушку і промокання,
- герметичність,
- стійкість до ударів,
- знос в ході експлуатації (мінімум 20 тисяч циклів відкривання / закривання).



Сервіс та технічна підтримка

У складі з торговими представниками і менеджерами відділу продажів, команда Radaway готова надати підтримку не тільки в консультації з вибору певної моделі з усього асортименту, але і в питаннях технічного характеру. Сервіс Radaway об'єднує різні

послуги, пов'язані з обслуговуванням покупців до і після покупки, В тому числі монтаж та обслуговування експозиційних кабін в магазинах, наявність каталогів продукції і зразків, навчання сертифікованих монтажників, обслуговування реклаमाцій, доступність запасних частин.



10 років

Гарантійні умови

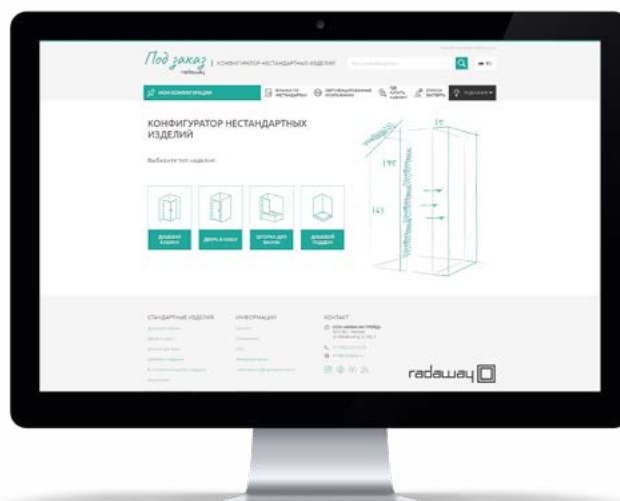
Сучасні технології та новітнє обладнання дозволяє випускати продукцію високого рівня на постійній основі. Стандартний гарантійний термін становить 3 роки, однак при монтажі

кабіни сертифікованим монтажником термін збільшується до 5 років. Фабрика гарантує наявність запасних частин протягом 10 років.

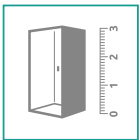


Нестандартні кабін під замовлення

Конфігуратор нестандартних кабін
konfigurator.radaway.ua



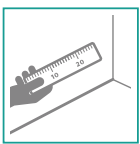
Якщо в нашій пропозиції немає кабіни, яка підходить для Вашої ванної кімнати, тоді Ви можете самостійно створити кабінку за допомогою конфігуратора.



Нестандартні рішення доступні тільки в моделях позначеними цією піктограмою.



На сайті konfigurator.radaway.ua Ви можете визначити параметри душової кабіни з урахуванням Ваших потреб.



Точний вимір місця де кабінка буде змонтована це запорука успіху. Наші інженери підберуть розміри скла до розміру ванної кімнати. У разі якщо кабінка буде встановлена безпосередньо на підлогу (без піддона) особливу увагу треба приділити інформації на стор. 17



Термін реалізації замовлень це близько 10 робочих днів плюс час на поставку з фабрики в магазин, в якому Ви розмістили замовлення.

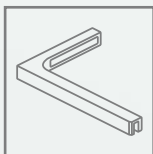
Професійні консультації і технічна підтримка

Запрошуємо вас зв'язатися з нашим відділом нестандартних кабін, на кожному етапі процесу планування. Завдяки великим знанням про індивідуальні вироби, замість проблем, ми бачимо тільки рішення!

Відділ нестандартних кабін
nestandard@radaway.ua
тел. +38 067 557 04 08




Зроби по-своєму!



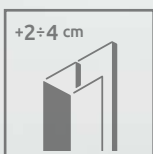
РІЗНІ СПОСОБИ СТАБІЛІЗАЦІЇ

Можливість зміни способу стабілізації в залежності від розміру кабіни, ситуації у ванній кімнаті, уподобань користувача.



КОЛІР ФУРТНІТУРИ ТА ПРОФІЛІВ

Для окремих моделей кабін доступні кольори профілів: Хром+, хром, Золотий, чорний, білий, brushed nickel, brushed gold, brushed GunMetal, brushed copper.



РОЗШИРЮВАЛЬНІ ПРОФІЛІ

Розмір кабіни або дверей можливо збільшити на +2 або + 4 см так щоб встановити в нестандартних отворах або на нестандартних піддонах.



РУШНИКОТРИМАЧ

Під замовлення фабрика може зробити рушникотримач на склі.



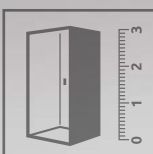
НЕСТАНДАРТНІ ФОРМИ

За індивідуальним замовленням фабрика виготовить нестандартний виріб зі зрізами під мансарду або вирізами на сидіння / короб ванни.



Chrome+

Замість профілів зі звичайного алюмінію, доступні профілі з блискучого алюмінію Chrome+.



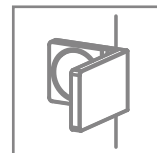
НЕСТАНДАРТНИЙ РОЗМІР

Моделі позначені таким символом доступні в нестандартних розмірах і формах, наприклад з вирізами під мансарду, короб ванни або сидіння.

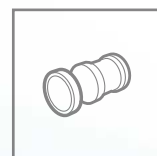
Нестандартні кабіни ПІД ЗАМОВЛЕННЯ

МОЖЛИВІСТЬ ЗАСТОСУВАННЯ ВНУТРІШНІХ КРОНШТЕЙНІВ

У колекціях Arta, Euphoria, Euphoria Walk-in - додаткова опція.
У колекції Essenza Pro - стандарт.

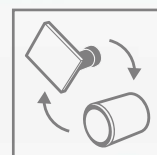
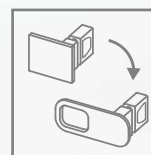


ДОДАТКОВА РУЧКА ДЛЯ ДВЕРЕЙ, ЩО СКЛАДАЮТЬСЯ



ЗАМІНА РУЧОК

У кабінах Eos можливо поміняти стандартну ручку за додаткову плату на ручку з чорною гумкою, на ручку з сірої гумкою або на хромовану ручку з металу.



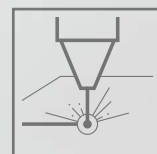
КОЛЬОРОВИЙ ДРУК НА СКЛІ

Кольоровий малюнок на плоскому склі, виготовлений методом нанесення термореактивної керамічної фарби до загартовування скла.



ГРАВІЮВАННЯ

На склі кабіни позначеної таким символом можна нанести декор/малюнок в технології лазерного гравіювання. Вибирайте з декорів розроблених нами або надішліть нам ваш малюнок / фотографію.

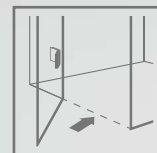


ВАРІАНТИ СКЛА

Під замовлення вибір є в іншому кольорі скла, наприклад коричневого, графітового, матового, intimated, дзеркальному, Master-Soft над-прозорому Ultra Clear і ін.



МОЖЛИВІСТЬ МОНТАЖУ БЕЗ ПОРОГА



Захисне покриття на склі

Всім нам відомо, як важлива гігієна у ванній кімнаті, і скільки зусиль і часу займає утримання ванної кімнати в чистоті. Особливо складно утримувати в чистоті велике скло душових кабін. Безсумнівно, всім вам часто доводилося бачити сліди від крапель і плями води на склі в душових кабінах.

Насправді поверхню скла, яка представляється нам ідеально гладкою, фактично, має мікроскопічні пори, невидимі неозброєним оком. У зв'язку з цим скло «притягує» і затримує воду. Під впливом вологи, гідролізу піддаються силікати які містяться в склі, в результаті чого на поверхні скла утворюється шар силікагелю. Крім того, реакція між склом і солями заліза які містяться у воді, марганцю та ін. з жиром і детергентами, що містяться в миючих засобах, викликає так звану корозію скла.

Пошкоджену поверхню скла дуже складно очистити, а крім того на забрудненій поверхні оселяються і розмножуються бактерії. Проблеми з підтриманням чистоти у кабіні з незахищеним склом напевно знайомі кожному їх користувачеві, а застосування для чищення агресивних хімічних засобів тільки посилює процес корозії.



Скло без покриття

Скло з захисним покриттям

Використовувані компанією Radaway технології захисту скла за допомогою покриттів, гарантують ефективний і тривалий захист від корозії і збереження естетики наших виробів.

EasyClean®

Покриття « EasyClean® »- це невидимий неозброєним оком полімерний захисний шар, що утворюється в процесі обробки загартованого скла. Покриття має гідрофобні властивості, завдяки чому краплі води утримуються на поверхні скла і стікають, не залишаючи сліду. Позбавлена безпосереднього контакту з водою захищена поверхня скла не кородує, а осадження на ній будь-яких забруднень і розвиток бактерій багаторазово зменшуються в порівнянні з скляним покриттям.

В процесі нанесення, шар « EasyClean® » утворює міцне з'єднання з кремнієм, що міститься в склі, перетворюючись на частину поверхні скла. Утворене таким чином довговічне покриття вигідно відрізняється від доступних на ринку водовідштовхувальних розчинів для скла, які забезпечують тільки його короточасний захист. На жаль, в результаті впливу води та миючих засобів ефективність покриття (особливо його гідрофобні властивості) поступово знижується, у зв'язку з чим раз в 6 місяців рекомендується застосовувати засіб « EasyClean® Glass Protector », який відновлює захисний шар.

Варіанти скла

Щоб задовольнити побажання наших клієнтів, ми вирішили надати Вам можливість замовляти кабінні з нестандартним кольором скла. Це відноситься, як до кабін в стандартних розмірах, так і до кабін в нестандартних розмірах.



Кабіни, відмічені спеціальним символом доступні в нижче варіантах скла.



Прозоре



UltraClear®



Матове



Графітове



Коричневе



Visiosun *

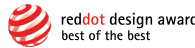


Mirror




Master-Soft® **

Скло Master-Soft отримало нагороду:



Інтимато



Gradient



Frame ***



Factory ***

* В даному склі можливо зробити лише: Modo New, Nes 8 (кріме - окрім моделей: KDJ B, KDD B, DWB, PND I), Espera Pro, Espera.

** В даному склі можливо зробити лише: Modo New/SL, Modo New/SL SW, Nes 8 и Nes (кріме: KDJ B, KDD B, DWB, PND I), Eos (кріме: PND I), Idea, Espera Pro, Espera, Carena, Torrenta, Almatea, Twist, Master-Soft®.

*** Frame та Factory доступні на склі на: UltraClear® матовому, графітовому, коричневому, дзеркальному.

UltraClear® – над-прозоре скло

Скло UltraClear має низький вміст оксидів заліза, що робить цей продукт ідеальним. Нові технології і матеріали, що використовуються при виробництві скла UltraClear дозволяють отримати скло з поліпшеними характеристиками, а саме: прозорість і особливий блиск, що підвищує здатність краще пропускати світло, а також зменшують зеленуватий відтінок, звичний для звичайного прозорого скла. Це буде особливо помітно в разі використання скла з товщиною 6 і 8 мм, замість зеленого відтінку ви отримаєте виняткову прозорість з блакитним відтінком по краю скла.

UltraClear®



Прозоре скло

Кольори профілів та фурнітури

Хром

Всі серії, всі моделі крім Arta QL і Arta.



Золотий

Modo (New/SL), Furo, Essenza Pro, Idea



Чорний

Volta, Modo (X/New/SL), Furo, Idea, Essenza Pro, Essenza, Nes 8, Nes, Premium Pro



Білий

Modo (New/SL), Idea, Essenza Pro, Classic



Brushed Nickel

Modo (X/New/SL), Essenza Pro, Furo



Brushed Gold

Modo (New/SL), Essenza Pro, Furo



Brushed GunMetal

Modo (New/SL), Essenza Pro, Furo



Brushed Copper

Modo (New/SL), Essenza Pro, Furo



Профіль Chrome+


За стандартом вся фурнітура (петлі, ручки та інші) гальванізована, а профілі – анодовані на колір «хром». Анодовані профілі менш блискучі ніж гальванізована фурнітура. Однак в преміальних колекціях доступні гальванізовані алюмінієві профілі - Chrome+.



У колекції **Arta QL** і **Arta** в стандартній комплектації всі профілі в обробці **Chrome+**.



У колекціях **Euphoria** і **Euphoria Walk-in** можливо придбати профілі в обробці **Chrome+** за додаткову ціну.

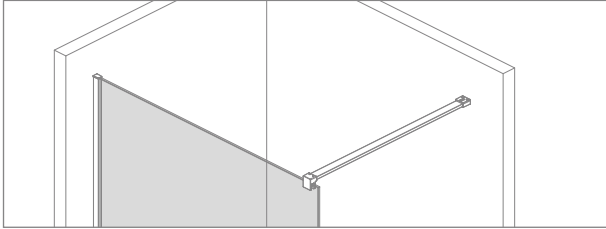


Хром Chrome+

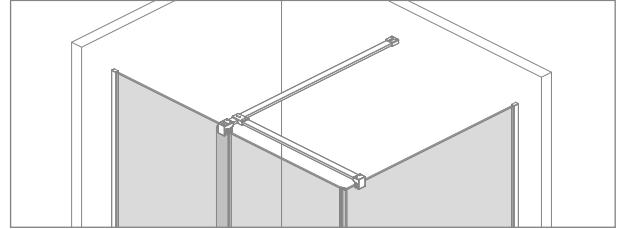
Варіанти стабілізації

Кронштейни і стабілізатори це необхідні складові конструкції будь-якої душової кабіни, перегородки, двері або шторки. Вони підвищують міцність і надійність. Завдяки стабілізаторам можливо змонтувати стійку конструкцію і зробити виріб безпечним. Тип використовуваного стабілізатора залежить від: розмірів виробу, товщини скла, колекції, а також від нестандартних умов монтажу.

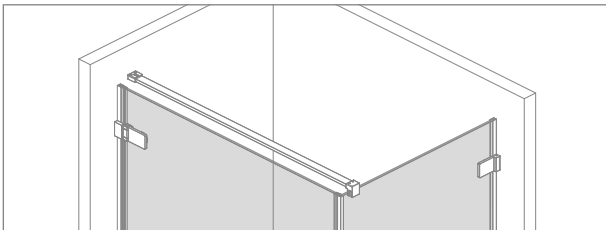
Стандартні види стабілізаторів



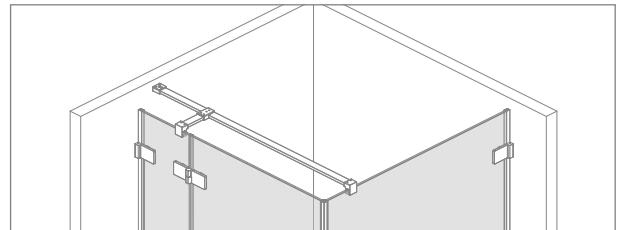
Перпендикулярний / поперечний



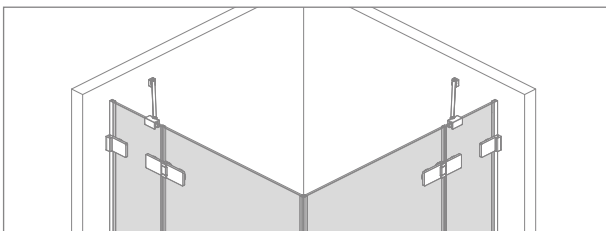
Перпендикулярний хресто-подібний стабілізатор



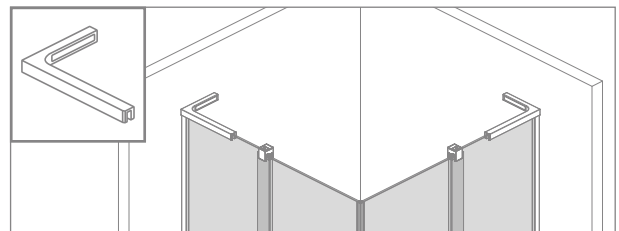
Паралельний / уздовж дверей



Хресто-подібний / т-подібний

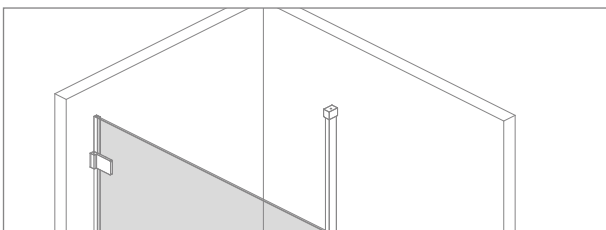


Діагональний / косий



L-подібний кутовий стабілізатор можна регулювати. Він розроблений для монтажу на склі товщиною 6 і 8 мм до ширини 1200 мм.

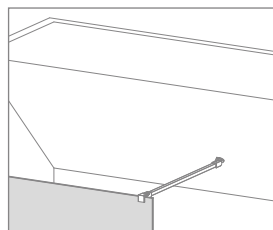
Нестандартні види стабілізаторів



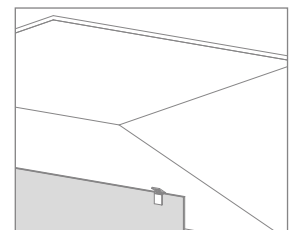
Телескопічний стабілізатор до стелі

Нижня частина стабілізатора (макс. 2000 мм) монтується на край скла перегородки типу вільний вхід, фіксується за допомогою клинообразного ущільнювача, а верхня частина закріплюється до стелі (макс. 300 см). Таким чином можна встановити перегородку навпроти вікна.

Телескопічний стабілізатор до стелі – див. стор. 70



Стабілізатор для скосів

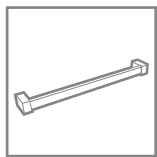


Кріплення для скосів

Стабілізуючі елементи, що дозволяють зробити монтаж душової кабіни під скосом. В цьому випадку необхідно використовувати стабілізатор з рухомими кріпленнями - до скла кабіни та до стіни, які можна регулювати в діапазоні 90°. Стабілізатор для скосів призначений для кріплення до скла товщиною 6 мм і 8 мм, а кріплення скла для скосів - для скла товщиною 6 мм, 8 мм та 10 мм.

Рушникотримач

Рушникотримач це зручне рішення, завдяки якому рушник після душу завжди під рукою.



Кріплення для монтажу кронштейнів фабрика клеїть до скла в процесі виробництва. Тому **рушникотримач слід замовити одночасно з кабіною**, як нестандартної так і стандартної, заповнивши призначений для цього бланк (див. стор. 561). Якщо це не буде зазначено в бланку, то рушникотримач автоматично буде розташований на висоті дверної ручки, на відстані 5 см від краю / країв скла.

Рушникотримач можливо монтувати тільки зовні, тільки на стаціонарних стінках (на дверях не припустимо) - в моделях позначених символом як зліва.

Два способи монтажу тримача:

Монтаж до скла



Монтаж до скла і стіни

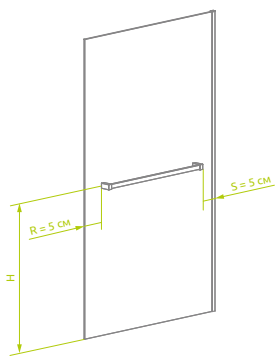
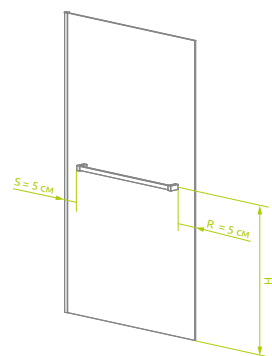


№ арт. WRG01 – Хром
№ арт. WRG03 – Chrome+
№ арт. WRG54 – Чорний
№ арт. WRG09 – Золотий
№ арт. WRG91 – Brushed nickel
№ арт. WRG92 – Brushed GunMetal
№ арт. WRG93 – Brushed copper
№ арт. WRG99 – Brushed gold

Ліва версія
№ арт. WRW01-L – Хром
№ арт. WRW03-L – Chrome+
№ арт. WRW54-L – Чорний
Права версія
№ арт. WRW01-R – Хром
№ арт. WRW03-R – Chrome+
№ арт. WRW54-R – Чорний

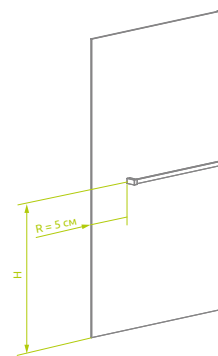
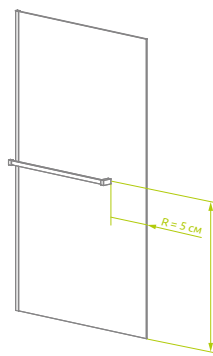
Ліва версія

Права версія



Ліва версія

Права версія



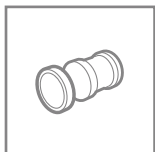
S – відстань від стіни ванної кімнати

R – відстань від краю скла

H – висота осі рушникотримача


Додаткова ручка для складних дверей

Як варіант можна замовити додаткову ручку для складних дверей.




Ручка підходить для дверей виготовлених зі скла як 6 мм, так і 8 мм. На вибір з гумовими елементами в чорному або сірому кольорі. Ручка монтується в процесі виробництва, тому її слід замовити одночасно з дверима.

Виробництво займає близько 10 робочих днів на фабриці + логістика з Польщі через дистриб'ютора в ваш магазин.




Хром № арт. BF-001

Додаткова ручка. Вигляд ззовні.



Хром № арт. BF-001

Металева, хромована ручка з gumкою TPE сірого кольору. Вигляд зсередини.



Хром № арт. BF-001

Металева, хромована ручка з gumкою TPE чорного кольору. Вигляд зсередини.

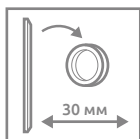


Чорний № арт. BF-054

Додаткова ручка чорного кольору. Вигляд ззовні.

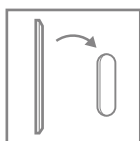
Заміна ручок

Можливість заміни ручок є платною і має бути чітко вказана у замовленні, а також має бути вказаний номер артикула вибраної ручки.




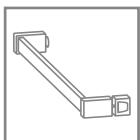
У позиціях серії Figo є можливість розширити вхід на величину, вказану на піктограмі шляхом заміни вертикальної ручки на круглу*. Будь ласка, зв'яжіться з відділом нестандартних кабін.

* лише в кольорах хром та чорний




У позиціях серії Figo є можливість за додаткову оплату замінити Стандартну ручку на отвір розміром 35×120 мм, вирізаний у склі. Будь ласка, зв'яжіться з відділом нестандартних кабін на стадії замовлення.

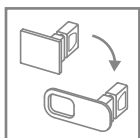





Також можливе виготовлення позиції з ручкою-поручнем* (лише серія Fugo), що також виконує функцію тримача для рушника. Будь ласка, зв'яжіться з відділом нестандартних кабін на стадії замовлення.



* лише в кольорах хром,
Золотий та чорний



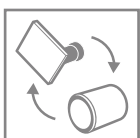
У позиціях серій Nes 8, Nes, Essenza Pro, Essenza та Fuenta New є можливість замінити Стандартні ручки на заокруглені.




№ арт. 004-400002601




№ арт. 004-400002654



У деяких моделях серії Eos є можливість замінити Стандартні ручки на ручки з елементами TPE чорного, графітового кольорів або повністю хромовані.



№ арт. 004-400001401
Металева, хромована ручка з гумкою
TPE чорного кольору

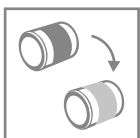


№ арт. 004-400001400
Металева, хромована ручка з гумкою
TPE сірого кольору



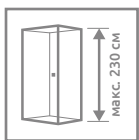
№ арт. 004-400000301
Ручка - хромована, для всіх моделей,
крім: KDDB, KDJB і DWB.

Заміна кольору дверної ручки



У кабінах Arta KDD B, Arta DWB, Fuenta New KDJ B, KDD B, DWB і Essenza KDJ B, KDD B, DWB можливо безкоштовно поміняти ручки з чорною гумкою на ручки з сірою гумкою. Ваше бажання вкажіть при замовленні.

Максимальна висота виробів



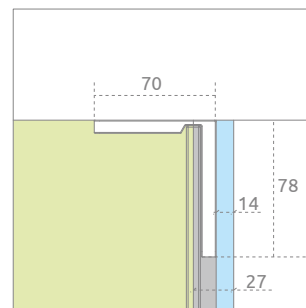
Стандартні kabіни і двері висотою від 1700 мм до 2000 мм залежно від колекції. Вироби позначені символом зліва, доступні висотою вище стандартної. На малюнку вказана максимальна висота моделі.

Внутрішні кронштейни

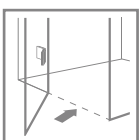


Якщо немає технічних можливостей застосувати стандартні зовнішні пристінні кронштейни, наприклад коли скляна стінка врівень з кутом цегляної стіни, можна


замовити нестандартну kabіну з внутрішніми пристінними кронштейнами. Kabіни з внутрішніми пристінними кронштейнами можна встановлювати тільки на ідеально вертикальних стінах, оскільки немає можливості застосувати ущільнюючі профілі.



Монтаж без порога



Безбар'єрний вхід це не тільки монтаж kabіни без піддону, це також монтаж без планки порога.

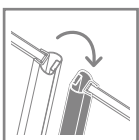


Кабіна без порога



Кабіна з порогом

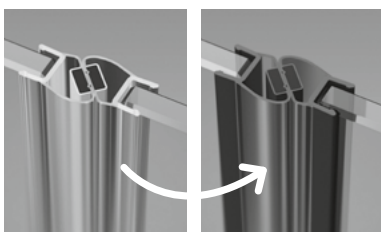
Заміна ущільнювачів на інший колір



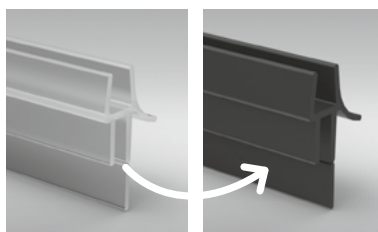
Ущільнювачі у виробках позначених цим символом можна поміняти на ущільнювачі чорного кольору.

Під замовлення, за додаткову ціну можна замінити стандартні ущільнювачі на ущільнювачі чорного кольору. Ваш вибір **вказіть в замовленні**:

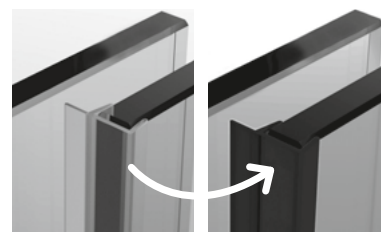
- Опція №1: заміна лише магнітних ущільнювачів
- Опція №2: заміна горизонтальних ущільнювачів (тільки Nes Black DWJ I)
- Опція №3: заміна всіх ущільнювачів (магнітних, вертикальних і горизонтальних).



магнітні ущільнювачі



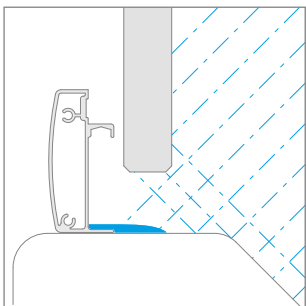
горизонтальні ущільнювачі



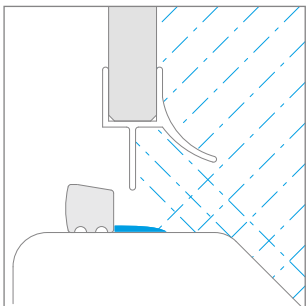
вертикальні ущільнювачі

Герметичність душових кабін

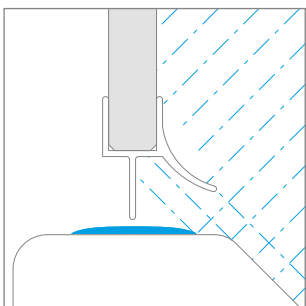
Герметичність душових кабін залежить від дизайну, конструкції і варіанту установки. Всі кабінки Radaway зроблені згідно з європейським стандартом PN EN 14428: 2008 + A1, який точно визначає справу про спосіб вимірювання герметичності. Монтаж згідно інструкції є найважливішою запорукою забезпечення герметичності. Серед душових кабін два основних види: кабінки профільні та без профільні:




Кабінки профільні. Конструкція кабінки це каркас з алюмінію. Внизу кабінки знаходиться профіль. Між профілем і піддоном - санітарний силікон.



Кабінки безпрофільні – монтаж з порогом. Під дверима знаходиться поріг. Поріг треба приклеїти до піддону або підлоги на санітарний силікон. Силікон також треба використати між стаціонарним склом і підлогою / піддоном.



Кабінки безпрофільні – монтаж без порогу. У випадку монтажу безпрофільних кабін без порога безпосередньо на підлогу (без бортика), стяжка в душовій зоні повинна бути побудована з невеликим ухилом до стоку. Рекомендується застосувати санітарний силікон між стаціонарним склом і підлогою а також душовою плитою.

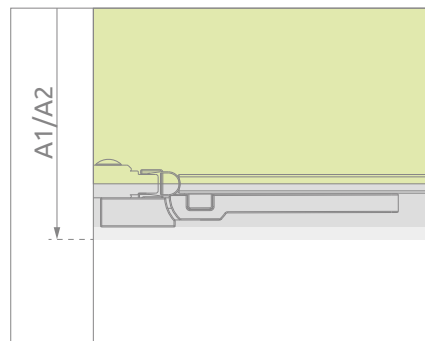


Кабінки типу Walk-in / вільний вхід
В результаті відсутності дверей і порога, вода може розбризкуватись поза душовою зоною. Рекомендується застосування санітарного силікону між склом і підлогою, душовою плитою а також гідроізоляційним полотном.

Як розуміти розміри душової kabіни?

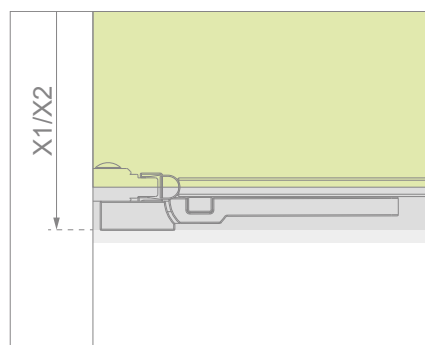
Купуючи kabіну не варто забувати, що існують різні способи монтажу kabіни, що дозволяють досягти різних естетичних ефектів. Kabіна може бути встановлена на піддон або безпосередньо на підлогу - з лінією скла або краєм профілю уздовж межі плитки.

1 Установка на піддоні - зовнішній розмір піддону (розміри A1 і A2)



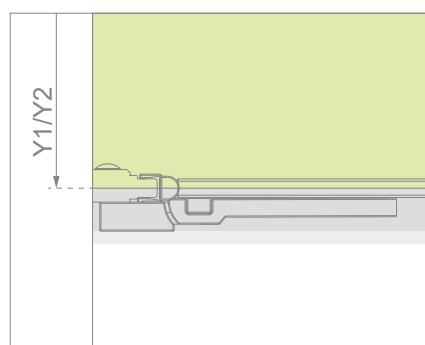
У разі монтажу на піддоні, розмір душової kabіни буде підібраний до розмірів піддону. Зазвичай зовнішній край профілю kabіни стоїть близько 10 мм від краю піддону. Ця відстань змінюється в залежності від моделі kabіни. Якщо плануєте встановити нестандартну kabіну на піддон, вистачить вказати розміри A1 і A2 тобто відстань краю піддону від стіни.

2 Монтаж на плитці - зовнішній розмір профілю на краю плитки / на шві (розміри X1 і X2).



Розміри X1 і X2 це зовнішній розмір kabіни (від стіни до зовнішнього краю профілю або кріплення). Якщо бажаєте встановити kabіну таким чином щоб зовнішній край пристінного профілю стояв на краю плитки треба приклеїти плитку на поверхню розміром X1 x X2. Розміри X1 і X2 можна дізнатися з каталогу нашої продукції в таблиці під технічним малюнком душової kabіни.

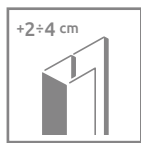
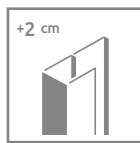
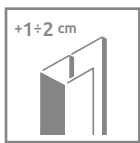
3 Монтаж на плитці - лінія центру скла на краю плитки / на шві (розміри Y1 і Y2)



Якщо бажаєте встановити kabіну таким чином щоб скло або двері стояли точно на міжплиточному шві, тоді треба приклеїти плитку на поверхні розміром Y1 x Y2. Розміри Y1 і Y2 можна дізнатися з каталогу нашої продукції в таблиці під технічним малюнком душової kabіни.

Розширювальні профілі


Застосування більш ширших профілів це найпростіший і дешевий спосіб підібрати розмір kabini до нестандартного піддону, або дверей до нестандартної ніші.




Залежно від колекції розширювальні профілі доступні в розмірах: +1 см, +2 см або +4 см. Детальна інформація в описі конкретної моделі.

Якщо застосування розширювальних профілів не вирішує проблеми розміру kabini – тоді необхідно замовити нестандартний виріб. Розширювальні профілі не можна монтувати по декілька штук, (окрім Nes и Nes 8 и Premium Pro).

Доступні варіанти розширювальних профілів



Idea – стандартний профіль



Idea – профіль +2 см.




Fuenta New – стандартний Г-подібний профіль




Fuenta New – профіль +2 см. Ставиться додатково до наявного профіля. Хром P01-15420001, Чорний P01-154200054.




Fuenta New – профіль +4 см. Ставиться додатково до наявного профіля. Хром P01-15520001, Чорний P01-155200054.



Carena – стандартний подвійний профіль з регулюванням.



Carena – додатковий профіль +1 см, ставиться замість стандартного P01-132195001.



Carena – додатковий профіль +2 см, ставиться замість стандартного P01-133195001.



Nes 8, Nes – стандартний подвійний профіль з регулюванням.



Nes 8, Nes – профіль +2 см, ставиться додатково до наявного профіля. Хром – P01-276200001, Чорний – P01-276200054.



Nes 8, Nes, Essenza, Premium Pro – стандартний подвійний профіль з регулюванням.



Nes 8, Nes, Essenza, Premium Pro – профіль +2 см, ставиться додатково до наявного профіля. Хром P01-276200001, Чорний P01-276200054. Nes 8: Хром P01-280200001, Чорний P01-280200054




Nes 8, Nes – стандартний профіль з магнітом.




Nes 8, Nes – профіль +2 см, ставиться додатково до наявного профіля. Хром P01-277200001, Чорний P01-277200054.



Eos – стандартний профіль з магнітом.



Eos – додатковий профіль +2 см, ставиться замість стандартного P01-137195001.




Eos – профіль +4 см (окрім Eos DWJ II). Стандарт U-подібний профіль для магніту замінено на розширювальний профіль P01-138195001.




Eos – стандартний подвійний профіль з регулюванням.



Eos – профіль +2 см (окрім Eos DWJ II). Стандартний U-подібний профіль замінено на розширювальний профіль P01-137197001.



Torrenta, Eos – стандартний подвійний профіль з регулюванням.



Torrenta, Eos – профіль +2 см (окрім Eos I, Torrenta PDJ). Стандартний U-подібний профіль замінено на розширювальний профіль P01-284195001.



Evo – стандартний подвійний профіль з регулюванням.



Evo – профіль +2 см Розширювальний профіль додаємо до стандартного профілю. P01-162199801.



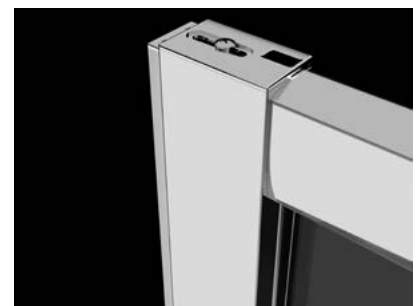
Twist – стандартний подвійний профіль з регулюванням.




Twist – профіль +2 см Стандартний U-подібний профіль замінено на розширювальний профіль P01-141190001.




Twist – профіль +4 см. Стандартний U-подібний профіль замінено на розширювальний профіль P01-142190001.



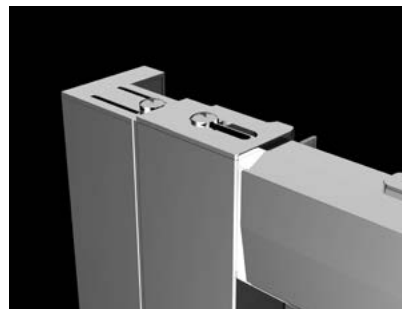
Premium Pro – Стандартний подвійний профіль з регулюванням зі сторони стінки.



Premium Pro - профіль +2 див. Розширювальний профіль додаємо до стандартного U-подібного профілю зі сторони дверей Хром – P01-293199801, Чорний – P01-293199854



Premium Pro – Стандартний подвійний профіль з регулюванням зі сторони дверей



Premium Pro – профіль +2 см Розширювальний профіль додаємо до стандартного U-подібного профілю зі сторони дверей Хром – P01-293199801, Чорний – P01-293199854




Premium Plus A, C, D, E, P – стандартний подвійний профіль з регулюванням.



Premium Plus A, C, D, E, P – профіль +2 см Стандартний U - подібний профіль замінено на розширювальний профіль P01-126190001.



Premium Plus A, C, D, E, P – профіль +4 см. Стандартний U - подібний профіль замінено на розширювальний профіль P01-127190001.



Premium Plus DWD – стандартний подвійний профіль з регулюванням.



Premium Plus DWD – профіль +2 см Стандартний U - подібний профіль замінено на розширювальний профіль P01-130190001.




Premium Plus DWD – профіль +4 см. Стандартний U - подібний профіль замінено на розширювальний профіль P01-131190001.



Premium Plus DWJ – Стандартний подвійний профіль з регулюванням зі сторони магніту.



Premium Plus DWJ – профіль +2 см Стандартний U - подібний профіль для магніту замінено на розширювальний профіль P01-126190001.



Premium Plus DWJ – профіль +4 см. Стандартний U - подібний профіль для магніту замінено на розширювальний профіль P01-127190001.



Vesta – стандартний подвійний профіль з регулюванням.



Vesta – Профіль +2 см. Стандартний U - подібний профіль замінено на розширювальний профіль P01-120150001.



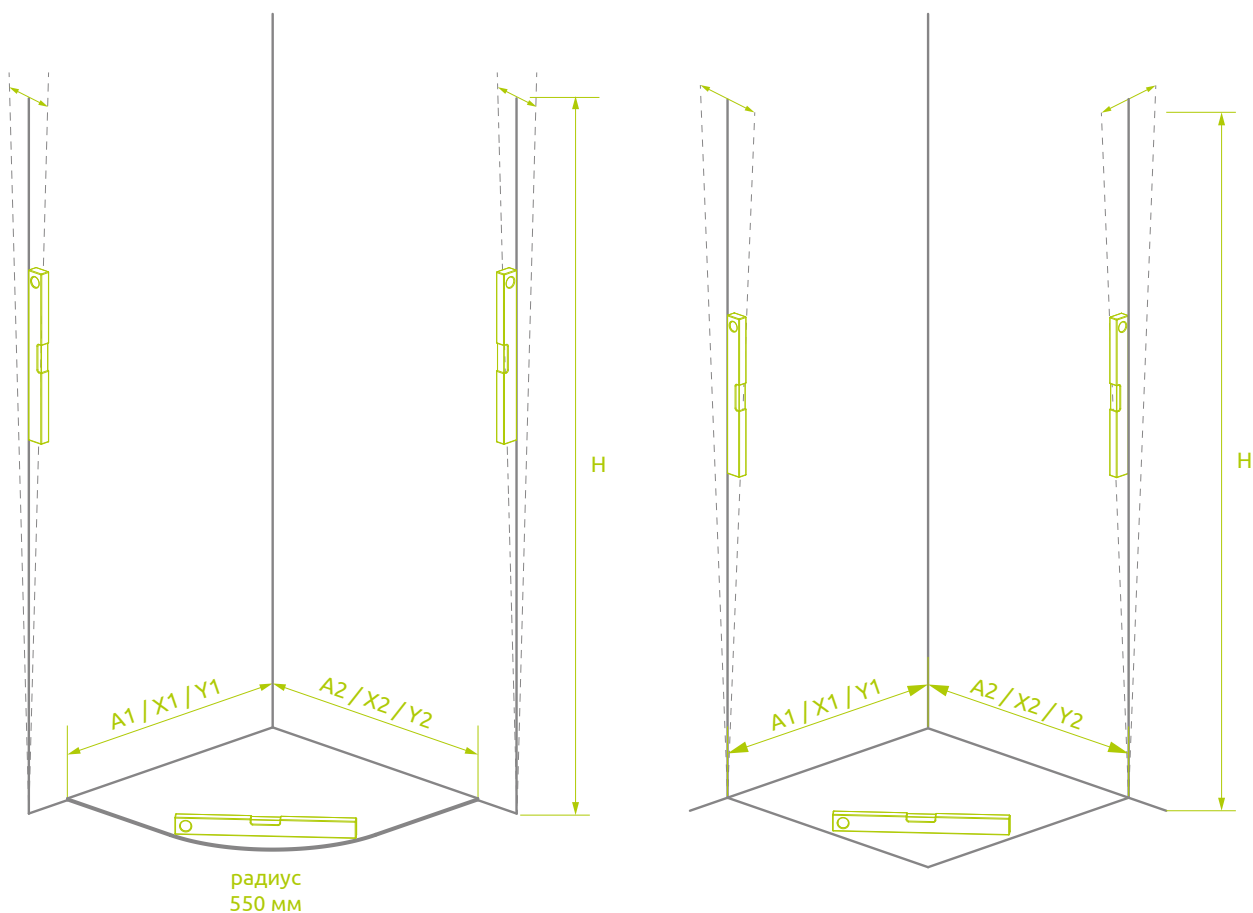
Vesta – профіль +4 см. Стандартний U - подібний профіль замінено на розширювальний профіль P01-121150001.

Точний вимір це запорука успіху

Замір необхідно проводити після облицювання стін керамічною плиткою.

Впевніться, що:

1. піддон встановлений горизонтально
2. стіни вертикальні, якщо ні - вкажіть відхилення
3. кут стін ванної кімнати складає 90 градусів
4. в місці свердління отворів немає електропроводів, ні трубопроводів.



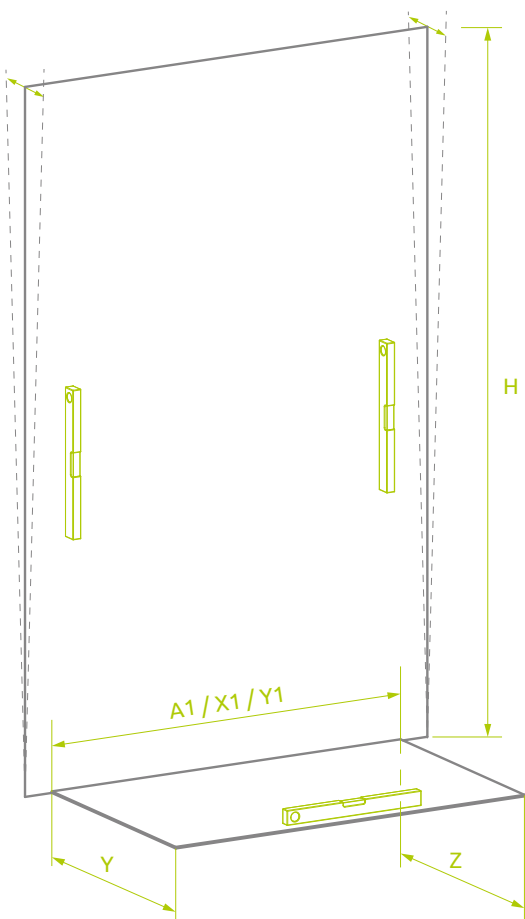
Як виміряти радіус – див. стор. 572

Кабіна 1/4 кола

1. Визначити спосіб монтажу кабіни:
 - На піддоні / на борту з цегли (радіус 550 мм),
 - Без піддону - далі зазначені розміри, це місце де буде встановлена зовнішня сторона пристінного профілю або скоб (Euphoria / Arta)
 - Без піддону - далі зазначені розміри це відстань від кута кімнати до міжплиточного шва на якому буде встановлена скляна стінка.
2. Визначити варіант відкривання дверей кабіни.
3. Вказати розмір (A1 / X1 / Y1).
4. Вказати розмір (A2 / X2 / Y2).
5. Перевірити вертикальність стін і вказати відхилення (перевірити рівень бетонної стяжки / підлоги).

Прямокутна кабіна

1. Визначити спосіб монтажу кабіни:
 - на піддоні / на бортику з цегли,
 - без піддону - далі зазначені розміри, це місце де буде встановлена зовнішня сторона пристінного профілю або скоб (Euphoria / Arta),
 - без піддону-далі зазначені розміри це відстань від кута кімнати до міжплиточного шва на якому буде встановлена скляна стінка.
2. Визначити варіант відкривання дверей кабіни.
3. Виміряти ширину фронтальної частини кабіни (A1 / X1 / Y1).
4. Виміряти ширину бічної стінки (A2 / X2 / Y2).
5. Перевірити вертикальність стін і вказати відхилення (переконайтеся в тому, що підлога горизонтальна).
6. Висота кабіни (H).




Пристінна кабіна

1. Визначити спосіб монтажу кабіни:
 - на піддоні / на бортику з цегли,
 - без піддону - далі зазначені розміри це місце де буде встановлена зовнішня сторона пристінного профілю або скоб (Euphoria / Arta),
 - без піддону - далі зазначені розміри це відстань від кута кімнати до міжплиточного шва на якому буде встановлена скляна стінка.
2. Визначити сторону кабіни (двері, бічні стінки).
3. Виміряти ширину фронтальної частини (A1 / X1 / Y1).
4. Виміряти ширину бічної стінки (Y).
5. Виміряти ширину бічної стінки (Z).
6. Перевірити вертикальність стін і вказати відхилення (переконатися в тому, що стіна горизонтальна).
7. Вказати висоту кабіни (H).

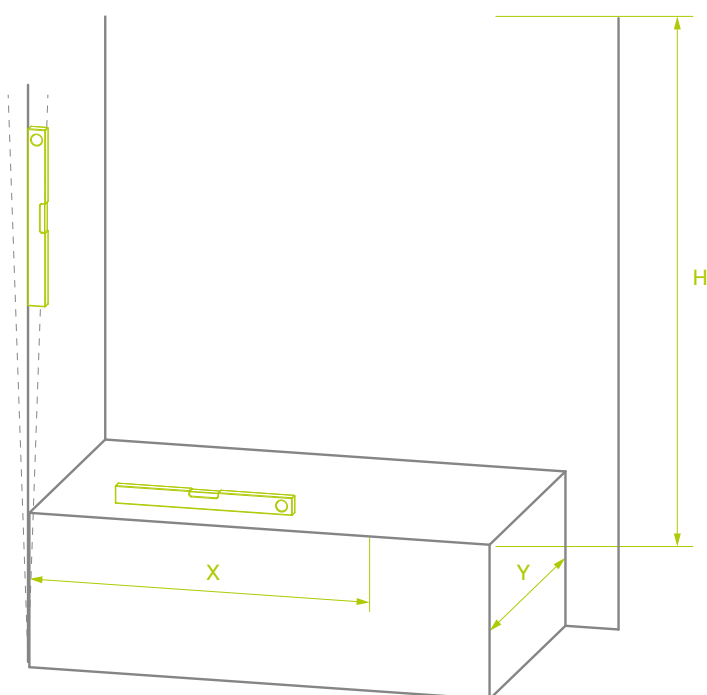
Шторка на ванну

1. Перевірити вертикальність стін і вказати відхилення.
2. Вказати бажану ширину шторки (X).
3. Виміряти ширину ванни (Y).
4. Вказати бажану висоту шторки (H).



Двері в ніші

1. Виміряти ширину ніші в трьох місцях: внизу, по середині і на верху.
2. Перевірити вертикальність стін і вказати відхилення.
3. Вказати бажану висоту дверей (H).



Print radaway

Принт Radaway – це нова послуга бренду, яка дозволяє зробити оригінальне зображення на склі душової kabіни, дверцятах та шторках ванн.

Кольоровий друк на склі

Сучасні технології, для яких використовується спеціалізований цифровий принтер, дозволяють наносити на скло термореактивну керамічну фарбу, доступну у цілій гамі кольорів. Нанесений малюнок поєднується зі склом під час процесу гартування, що гарантує надзвичайну міцність, малюнок не стирається і залишатиметься насиченим, незважаючи на роки. Друк зроблений на зовнішній стороні скла, що полегшує його утримання в чистоті (захисне покриття EasyClean розташоване з внутрішньої сторони kabіни).

Друк Radaway доступний у кількох варіантах скла: прозоре скло, UltraClear®, коричневе та графітове скло. Термін виконання замовлення – 10 робочих днів. Оплата: 200 \$ за м² друкованого скла.

ТВІЙ „ЕСКІЗ”



У разі нанесення друку малюнка, надісланого клієнтом, ми надсилаємо його передбачуване розташування на поверхні скла.


ТЕХНІЧНІ ВИМОГИ ДЛЯ ДРУКУ ЕФЕКТУ «ЕСКІЗ»: Висока роздільна здатність фотографії (**довга сторона** фотографії повинна мати розмір **4000 пікселів**), чим менше елементів на фотографії, тим краще буде остаточний ефект, об'єкт, що є метою ефекту, має бути чітким (сильно відрізнитиметься від фону). Якість друку залежить від чіткості наданої фотографії.

ТЕХНІЧНІ ВИМОГИ ДО КОЛЬОРОВОГО ДРУКУ: Ми рекомендуємо надсилати **векторні файли**, які можна масштабувати до будь-якого розміру без втрати якості. Однак для растрової графіки/фотографій ми рекомендуємо, щоб щільність пікселів становила щонайменше 40 ррс, тобто **на кожні 100 см друку потрібно 4000 пікселів**. Ми рекомендуємо, щоб надіслана растрова графіка не містила артефактів стиснення із втратами JPEG (особливо помітних на фотографіях з мобільних пристроїв). Слід зазначити, що технологія, що використовується для друку на склі, та процес фіксації, в якому застосовується дуже висока температура (при загартуванні скла), забезпечують менший кольорово-відтінковий діапазон у порівнянні з цифровими дисплеями та Стандартним друком на папері.

*ррс - pixel per centimeter / пікселі на сантиметр.

Приклад: 1,4 м × 2 м = 5600 × 8000 рх

VIENNA




Переконайтеся, що Ваша фотографія відповідає технічним вимогам на сайті:

www.testner.radaway.pl

Усі зображення доступні на сайті:
radaway.pl/na-miare/nadruk-na-szkle




LAKE



RETRO BLACK/WHITE




JUNGLE




SUNSET




ART




MODERN



IKOI



MADEMOISELLE



SPARK



LINES 1



SAN FRANCISCO



BOTANIC



SCISSORS



MONSTERA



ELECTRO BLACK /WHITE



LASER BLACK/WHITE



ILLUSION WHITE



INTIMATO STONE



CANVA



ARCADES



LION



FACTORY WHITE



GEOMETRIC 1



GEOMETRIC SOFT



ГРАВІЮВАННЯ



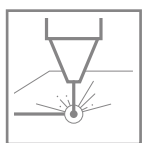
Гравіювання на склі

В технології лазерного гравіювання промені лазера випалюють пікселі на поверхні скла. Таким чином можливо створити декор будь-якої складності. Лазерне гравіювання завжди знаходиться зовні душової kabini.

Лазерне гравіювання доступне тільки на плоскому склі завтовшки 6 мм та 8 мм в прозорому (01), графітовому (05), коричневому (08) кольорах, а також на дзеркальному (71), і на склі Ultra Clear. Лазерне гравіювання на напівкруглих kabинах, на жаль, не доступне.

Гравіювання доступне як на виробках стандартного (5 мм, 6 мм, 8 мм), так і нестандартного розміру (тільки 6мм і 8мм).

Термін виготовлення kabini з гравіюванням підтверджується індивідуально - близько 10 робочих днів плюс логістика з фабрики в Польщі в магазин.



Лазерне гравіювання можливе виключно на kabинах які позначені цим символом.



ВИМОГИ ДО ГРАФІКИ:
мінімум 1500 пікс на 1 погонний метр гравіювання, тобто для нанесення гравіювання на перегородку Modo I 140, розміром 1380x2000 мм – мінімум 2070 пікс x 3000 пікс.

Якість гравіювання залежить від якості фотографії.

Замовник, який розміщує замовлення на гравіювання по індивідуальному замовленню, гарантує, що є власником авторських прав на графіку.

Фабрика Radaway вправі відмовитися від прийняття замовлення на гравіювання за індивідуальним проектом, без пояснення причин, наприклад, в разі якщо графічне зображення включає в себе захищені законом про авторське право торгові знаки, логотипи, слогани, а також написи і зображення, що порушують загальноприйняті морально-етичні норми, що ображають почуття інших людей, або містять нецензурну лайку.

У разі гравіювання своєї фотографії фабрика підготує проект на якому буде вказано розташування фотографії на склі лишній текст .



FRAME




Гравірування виглядає чітко особливо на темному тлі, краще всього на цільному склі, наприклад на перегородках типу Walk-in «вільний вхід».


MAGNOLIA



TREE




IVY



DANDELIONS



GRASS



MISITY




DRAGONFLY




CRANES



SLAVIC



HEXAGONS



CRYSTAL



POOL



WAVES




WANDA



FROST




LETTERS




LIGHTHOUSE




LEAF



FISH




CITY



AFRICA



TOPOGRAPHY



Усі зображення доступні на сайті:
radaway.pl/na-miare/grawer

Просимо Вас не забувати щоразу вказувати бік та місце розташування гравіювання на душовій кабіні. Розташування зображення може змінюватись в залежності від розміру скла. Вигравірувані зображення найкраще виглядають на темному тлі. Термін реалізації замовлення позиції з гравіюванням становить близько 10 робочих днів плюс час на поставки з фабрики в Польщі в магазин.

Скляні корпуси

Головним елементом душової kabіни є скло – матеріал, який знаходиться у центрі нашої уваги вже понад 20 років. Грунтуючись на цьому досвіді, ми створили не лише безліч душових kabін, дверей та перегородок для ванн, але також скління та конструкції, що виконують інші функції в дизайні інтер'єру. Ми виготовляємо скляні корпуси в рамках програми «На Замір» та можемо прикрасити їх друком на склі або гравіюванням. Нижче наведено деякі приклади рішень, створених нашою компанією. Звертайтеся до Відділу Нестандартних Кабін, наші конструктори підберуть рішення відповідно до Вашої конкретної дизайнерської ситуації.



Душові двері – Nes Black DWD II



Корпус під вбудовану
пральну машину –
Eos DWJ I




Скляна перегородка – Modo Black XL Frame з гравіюванням Letters



Скляна перегородка – Modo Black XL Factory


МODO X / MODO NEW



Безпечно загартоване скло, товщиною 10 мм – Modo X, 8 мм – Modo New, відповідно до Стандарту PN:EN 12150:1




Новий тонкий пристінний профіль з регулюванням до 10 мм



Міцні алюмінієві стабілізатори гарантують стабільну конструкцію kabіни



Безпечно загартоване скло



Скло з покриттям EasyClean®

СТАНДАРТНИЙ КОЛІР СКЛА



01 Прозоре



56, 58 Frame/Прозоре
55, 57 Factory/Прозоре

Візерунок виконаний керамічною фарбою, нанесеною з зовнішньої сторони, котра зливається зі склом під час гартування.

ХАРАКТЕРИСТИКА КОЛЕКЦІЇ

Arta	стор. 84	Essenza Pro	стор. 198
Euphoria	стор. 116	Nes	стор. 278
Furo	стор. 130	Eos	стор. 336
Espera Pro	стор. 154		

СТАБІЛІЗАТОР ДО СТЕЛІ



Можливість кріплення до стелі за допомогою телескопічного стабілізатора до стелі. Зверніть увагу, що за рахунок використання кронштейну збільшуються габарити kabіни. Більше інформації на стор. 70

КОЛІР ФУРНІТУРИ

Глянцева



01 Хром



09 Золотий

Матова



54 Чорний



04 Білий


Брашована



91 Brushed Nickel



99 Brushed Gold



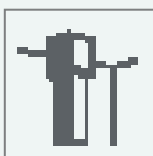
92 Brushed GunMetal



93 Brushed Copper

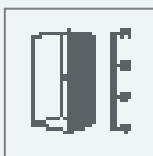
Фотографії виробів в кольорах, дивіться на сайті стор. 74

ДОДАТКОВІ ОПЦІЇ



МОЖЛИВІСТЬ ЗАСТОСУВАННЯ ТЕЛЕСКОПІЧНОГО СТАБІЛІЗАТОРА

Якщо ситуація у ванній кімнаті не дозволяє монтувати горизонтальний стабілізатор, ви можете купити телескопічний стабілізатор до стелі. Максимальна висота до стелі 300 див. Треба врахувати, що стабілізатор збільшує розмір kabіни на піддоні. Більше інформації на стор. 70



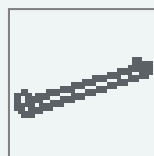
НЕСТАНДАРТНІ КАБІНИ ПІД ЗАМОВЛЕННЯ

Моделі позначені таким символом доступні в нестандартних розмірах і формах, наприклад з вирізами під мансарду або сидіння. Більше інформації на сайті.




ВАРІАНТИ СКЛА

Кабіна доступна в декількох варіантах скла. Більше інформації на стор. 11.



РУШНИКОТРИМАЧ

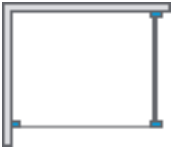
Під замовлення фабрика може зробити рушникотримач на склі. Більше інформації на стор. 14.



КУТОВИЙ Г-ПОДІБНИЙ СТАБІЛІЗАТОР

Можлива платна заміна методу стабілізації на кутовий L-стабілізатор. Стабілізатор замовляється разом з душовою kabіною – звертайтеся у відділ нестандартних душових kabін. Більше інформації на стор. 13.

Volta II

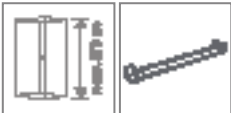


ДОДАТКОВІ ОПЦІЇ



ВАРІАНТИ
КОЛЬОРУ СКЛА
стор. 11

ДРУК/ГРАВІЮ-
ВАННЯ НА СКЛІ
стор. 26/30



МАКСИМАЛЬНА
ВИСОТА
стор. 17

РУШНИКОТРИ-
МАЧ
стор. 14

Даний виріб доступний
в кольорах фурнітури:



01 Хром 54 Чорний

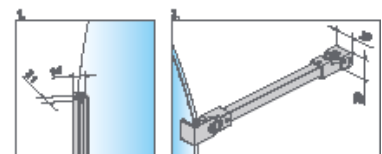
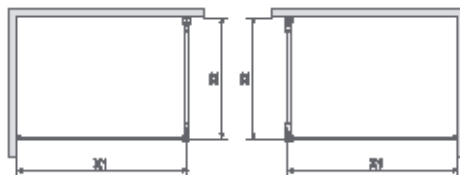
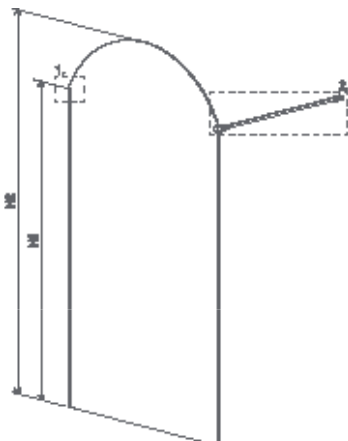


Volta Black II Frame + Kyntos F

Візерунок виконаний керамічною фарбою,
нанесеною з зовнішньої сторони, котра
зливається зі склом під час гартування.

Модель	ПРОЗОРЕ СКЛО	FRAME / ПРОЗОРЕ СКЛО
	Фурнітура CHROME № арт.	Фурнітура BLACK № арт.
Volta II 100-160×200-270 L	10201016-01-01	10201016-54-56L
Volta II 100-160×200-270 R		10201016-54-56R

ТЕХНІЧНІ МАЛЮНКИ

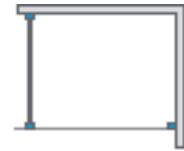


Модель	X1	X2	H1	H2
100-160	max 1600	max 1500	max 2000	max 2700



Виріб з чорною фурнітурою можна подивитися на стор. 71

Modo XL



ДОДАТКОВІ ОПЦІЇ



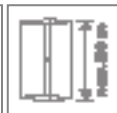
ВАРІАНТИ КОЛЬОРУ СКЛА стор. 11



ДРУК/ГРАВІЮВАННЯ НА СКЛІ стор. 26/30



РУШНИКОТРИМАЧ стор. 14



МАКСИМАЛЬНА ВИСОТА стор. 17

Даний виріб доступний в кольорах фурнітури:



01 Хром



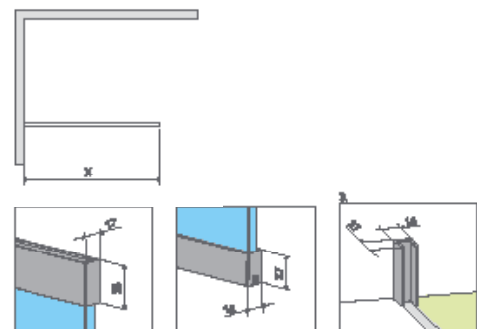
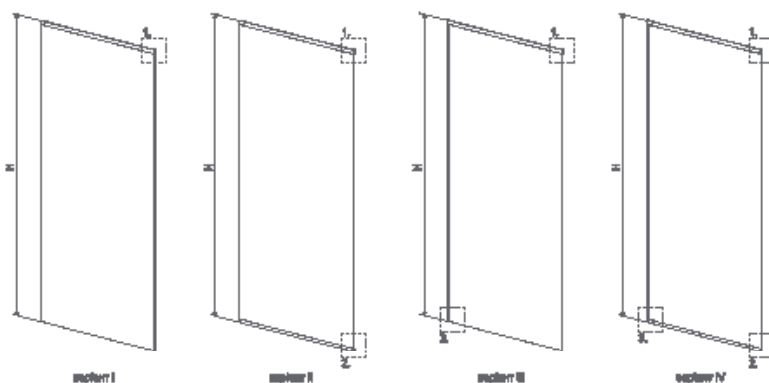
54 Чорний

Modo XL + душова плита

Modo X універсальна, можливий як лівосторонній, так і правосторонній монтаж.

Модель	Ширина (X)	Висота (H)	ПРОЗОРЕ СКЛО	
			Фурнітура CHROME № арт.	Фурнітура BLACK № арт.
Modo X II 30-100×200-250	max 1000	max 2500	389404-01-01	389404-54-01
Modo X II 100-160×200-250	max 1600	max 2500	389408-01-01	389408-54-01
Modo X II 30-100×250-300	max 1000	max 3000	389405-01-01	389405-54-01
Modo X II 100-160×250-300	max 1600	max 3000	389409-01-01	389409-54-01

ТЕХНІЧНІ МАДЛЮНКИ



Модель	X	H
30-100	max 1000	max 3000
100-160	max 1600	max 3000

Modo X I Modo New I




Modo X



Modo New



Виріб з чорною фурнітурою можна подивитися на стор. 71



Можна додатково купити бокові стінки SW.



Modo New I + душова плита

Даний виріб доступний в кольорах фурнітури:



01 Хром

54 Чорний

Модель	Modo X I Прозоре скло – 10 мм		Modo New I Прозоре скло – 8 мм	
	Фурнітура CHROME № арт.	Фурнітура BLACK № арт.	Фурнітура CHROME № арт.	Фурнітура BLACK № арт.
Modo (X/New) I 120	388324-01-01	388324-54-01	388124-01-01	388124-54-01
Modo (X/New) I 130	388334-01-01	388334-54-01	388134-01-01	388134-54-01
Modo (X/New) I 140	388344-01-01	388344-54-01	388144-01-01	388144-54-01
Modo (X/New) I 150	388354-01-01	388354-54-01	388154-01-01	388154-54-01
Modo (X/New) I 160	388364-01-01	388364-54-01	388164-01-01	388164-54-01
Modo New I 120-150x150-230	–	–	388901-01-01	388901-54-01
Modo New I 150-180x150-230	–	–	388902-01-01	388902-54-01

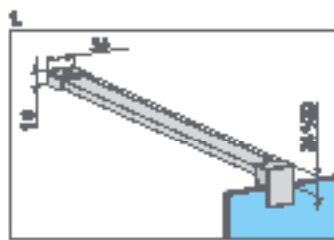
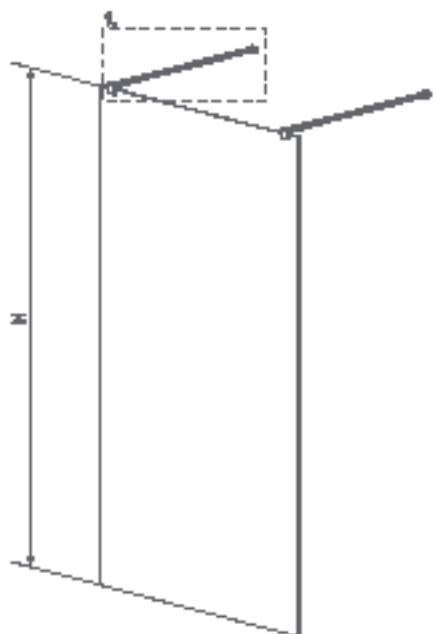


Modo X Black I Frame
Modo New Black I Frame




Modo X Black I Factory
Modo New Black I Factory

Опис виробів на сайті www.radaway.ua



Modo X



Модель	X1	X2	H
Modo (X/New) 120	1180	max 1200	2000
Modo (X/New) 130	1280	max 1200	2000
Modo (X/New) 140	1380	max 1200	2000
Modo (X/New) 150	1480	max 1200	2000
Modo (X/New) 160	1580	max 1200	2000



ома, бокова завтовшки 30 см, цить тільки до зродок зі скла зшки 8 мм – № арт. 0-01-01 (профіль ду хром), № арт. 0-54-01 (чорний пь).

ДОДАТКОВІ ОПЦІЇ

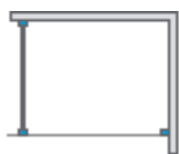
НА ЗАМОВЛЕННЯ стор. 6	ВАРІАНТИ КОЛЬОРУ СКЛА стор. 11	ДРУК/ГРАВІЮВАННЯ НА СКЛІ стор. 26/30	СТАБІЛІЗАТОР ДО СТЕЛІ стор. 70	РУШНИКОТРИМАЧ стор. 14	МАКСИМАЛЬНА ВИСОТА стор. 17	МАКСИМАЛЬНА ВИСОТА стор. 17

Стабілізатор до стелі	Для скла товщиною	Висота	Колір	№ арт.
	8 мм	max 3000 мм		WD-008-02
				WD-008-02-54


МОДЕЛЬНИЙ РЯД

Modo X II Modo New II

Виріб з чорною фурнітурою можна подивитися на стор. 72



Modo X / New



Можна додатково купити бокові стінки SW.

Даний виріб доступний в кольорах фурнітури:


Глянцевий

Матовий



01 Хром 09 Золотий 54 Чорний 04 Білий

Брашований



91 Brushed Nickel 99 Brushed Gold 92 Brushed GunMetal 93 Brushed Copper

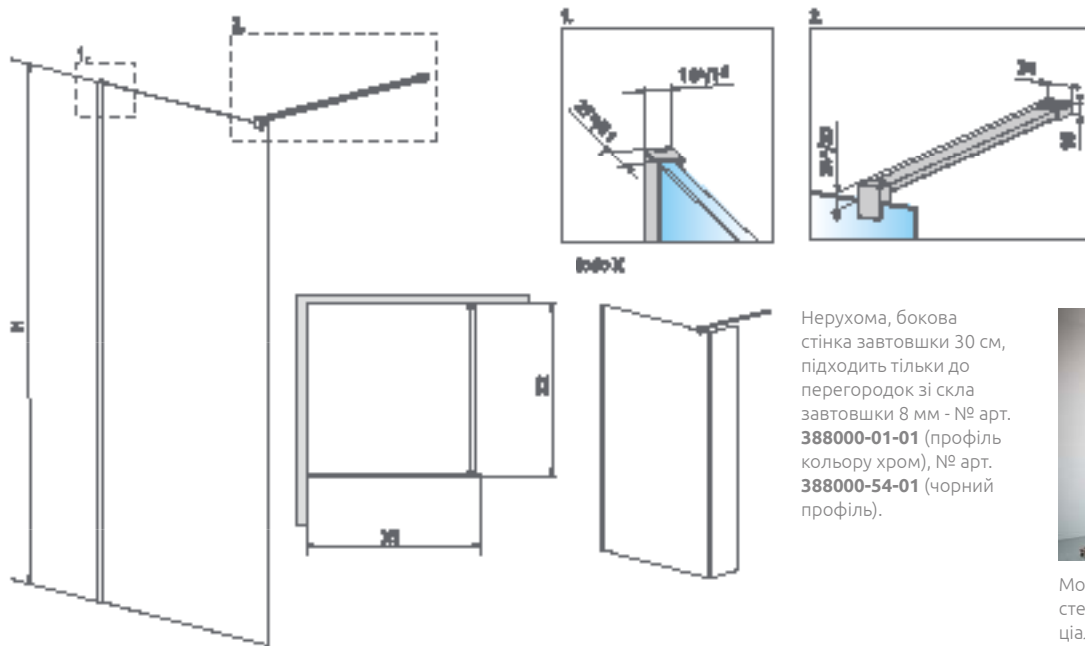
Modo New II + душова плита

У номері артикула символ «XX» потрібно замінити на символ вибраного кольору: 09, 91, 92, 93, 99

Modo X, Modo New універсальна, можливий як лівосторонній, так і правосторонній монтаж.

Модель	Modo X II Прозоре скло – 10 мм		Modo New II Прозоре скло – 8 мм			№ арт.
	Фурнітура CHROME № арт.	Фурнітура BLACK № арт.	Фурнітура CHROME № арт.	Фурнітура BLACK № арт.	Фурнітура WHITE № арт.	
Modo (X/New) II 50	389254-01-01	389254-54-01	389054-01-01	389054-54-01	389054-04-01	389054-XX-01
Modo (X/New) II 55	389255-01-01	389255-54-01	389055-01-01	389055-54-01	389055-04-01	389055-XX-01
Modo (X/New) II 60	389264-01-01	389264-54-01	389064-01-01	389064-54-01	389064-04-01	389064-XX-01
Modo (X/New) II 65	389265-01-01	389265-54-01	389065-01-01	389065-54-01	389065-04-01	389065-XX-01
Modo (X/New) II 70	389274-01-01	389274-54-01	389074-01-01	389074-54-01	389074-04-01	389074-XX-01
Modo (X/New) II 75	389275-01-01	389275-54-01	389075-01-01	389075-54-01	389075-04-01	389075-XX-01
Modo (X/New) II 80	389284-01-01	389284-54-01	389084-01-01	389084-54-01	389084-04-01	389084-XX-01
Modo (X/New) II 85	389285-01-01	389285-54-01	389085-01-01	389085-54-01	389085-04-01	389085-XX-01
Modo (X/New) II 90	389294-01-01	389294-54-01	389094-01-01	389094-54-01	389094-04-01	389094-XX-01
Modo (X/New) II 95	389295-01-01	389295-54-01	389095-01-01	389095-54-01	389095-04-01	389095-XX-01
Modo (X/New) II 100	389304-01-01	389304-54-01	389104-01-01	389104-54-01	389104-04-01	389104-XX-01
Modo (X/New) II 105	389305-01-01	389305-54-01	389105-01-01	389105-54-01	389105-04-01	389105-XX-01
Modo (X/New) II 110	389314-01-01	389314-54-01	389114-01-01	389114-54-01	389114-04-01	389114-XX-01
Modo (X/New) II 115	389315-01-01	389315-54-01	389115-01-01	389115-54-01	389115-04-01	389115-XX-01
Modo (X/New) II 120	389324-01-01	389324-54-01	389124-01-01	389124-54-01	389124-04-01	389124-XX-01
Modo (X/New) II 125	389325-01-01	389325-54-01	389125-01-01	389125-54-01	389125-04-01	389125-XX-01
Modo (X/New) II 130	389334-01-01	389334-54-01	389134-01-01	389134-54-01	389134-04-01	389134-XX-01
Modo (X/New) II 135	389335-01-01	389335-54-01	389135-01-01	389135-54-01	389135-04-01	389135-XX-01
Modo (X/New) II 140	389344-01-01	389344-54-01	389144-01-01	389144-54-01	389144-04-01	389144-XX-01
Modo (X/New) II 145	389345-01-01	389345-54-01	389145-01-01	389145-54-01	389145-04-01	389145-XX-01
Modo (X/New) II 150	389354-01-01	389354-54-01	389154-01-01	389154-54-01	389154-04-01	389154-XX-01
Modo (X/New) II 155	389355-01-01	389355-54-01	389155-01-01	389155-54-01	389155-04-01	389155-XX-01
Modo (X/New) II 160	389364-01-01	389364-54-01	389164-01-01	389164-54-01	389164-04-01	389164-XX-01
Modo 30-100×150-200	389403-01-01	389403-54-01	389903-01-01	389903-54-01	389903-04-01	389903-XX-01
Modo 30-100×200-230	–	–	389904-01-01	389904-54-01	389904-04-01	389904-XX-01
Modo 30-100×200-250	389404-01-01	389404-54-01	–	–	–	–
Modo 30-100×250-300	389405-01-01	389405-54-01	–	–	–	–
Modo 100-140×150-200	–	–	389905-01-01	389905-54-01	389905-04-01	389905-XX-01
Modo 100-140×200-230	–	–	389906-01-01	389906-54-01	389906-04-01	389906-XX-01
Modo 100-160×150-200	389407-01-01	389407-54-01	–	–	–	–
Modo 100-160×200-250	389408-01-01	389408-54-01	–	–	–	–
Modo 100-160×250-300	389409-01-01	389409-54-01	–	–	–	–
Modo 140-180×150-200	–	–	389907-01-01	389907-54-01	389907-04-01	389907-XX-01
Modo 140-180×200-230	–	–	389908-01-01	389908-54-01	389908-04-01	389908-XX-01

ТЕХНІЧНІ МАЛЮНКИ



Нерухома, бокова стінка завтовшки 30 см, підходить тільки до перегородок зі скла завтовшки 8 мм - № арт. **388000-01-01** (профіль кольору хром), № арт. **388000-54-01** (чорний профіль).



Можливість кріплення до стелі за допомогою спеціальних профілів. Див. стор. 70.

Модель	X1	X2	H
Modo (X/New) II 50	485-495	max 1200	2000
Modo (X/New) II 55	535-545	max 1200	2000
Modo (X/New) II 60	585-595	max 1200	2000
Modo (X/New) II 65	635-645	max 1200	2000
Modo (X/New) II 70	685-695	max 1200	2000
Modo (X/New) II 75	735-745	max 1200	2000
Modo (X/New) II 80	785-795	max 1200	2000
Modo (X/New) II 85	835-845	max 1200	2000
Modo (X/New) II 90	885-895	max 1200	2000
Modo (X/New) II 95	935-945	max 1200	2000
Modo (X/New) II 100	985-995	max 1200	2000
Modo (X/New) II 105	1035-1045	max 1200	2000

Модель	X1	X2	H
Modo (X/New) II 110	1085-1095	max 1200	2000
Modo (X/New) II 115	1135-1145	max 1200	2000
Modo (X/New) II 120	1185-1195	max 1200	2000
Modo (X/New) II 125	1235-1245	max 1200	2000
Modo (X/New) II 130	1285-1295	max 1200	2000
Modo (X/New) II 135	1335-1345	max 1200	2000
Modo (X/New) II 140	1385-1395	max 1200	2000
Modo (X/New) II 145	1435-1445	max 1200	2000
Modo (X/New) II 150	1485-1495	max 1200	2000
Modo (X/New) II 155	1535-1545	max 1200	2000
Modo (X/New) II 160	1585-1595	max 1200	2000

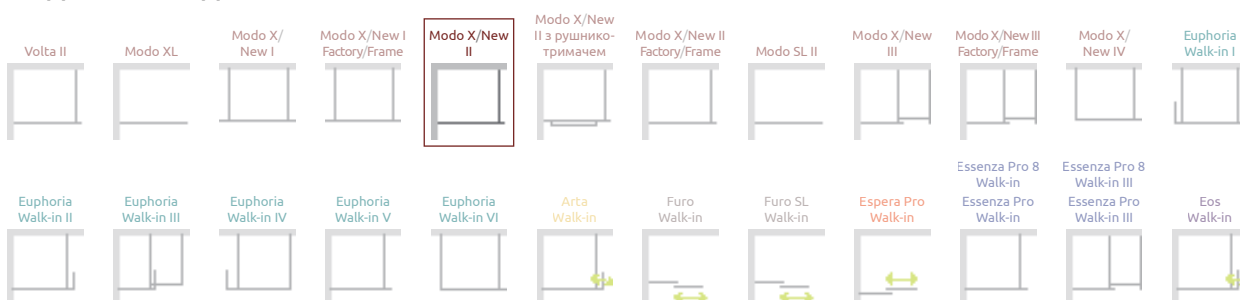
ДОДАТКОВІ ОПЦІЇ



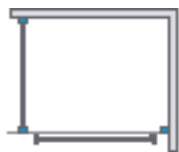
НА ЗАМОВЛЕННЯ стор. 6 ВАРІАНТИ КОЛЬОРУ СКЛА стор. 11 ДРУК/ГРАВІЮВАННЯ НА СКЛІ стор. 26/30 СТАБІЛІЗАТОР ДО СТЕЛІ стор. 70 РУШНИКОТРИМАЧ стор. 14 МАКСИМАЛЬНА ВИСОТА стор. 17 МАКСИМАЛЬНА ВИСОТА стор. 17

Стабілізатор до стелі	Для скла товщиною	Висота	Колір	№ арт.
	8 мм	max 3000 мм		WD-008-02
				WD-008-02-54

МОДЕЛЬНИЙ РЯД



Modo New II з рушникотримачем



Серія Modo New II шириною від 100 до 160 рушникотримач розміщений асиметрично.

Даний виріб доступний в кольорах фурнітури:

Глянцевий

Матовий



01 Хром

09 Золотий

54 Чорний

Брашований



91 Brushed Nickel

99 Brushed Gold

92 Brushed GunMetal

93 Brushed Copper

Виріб з чорною фурнітурою можна подивитися на стор. 76

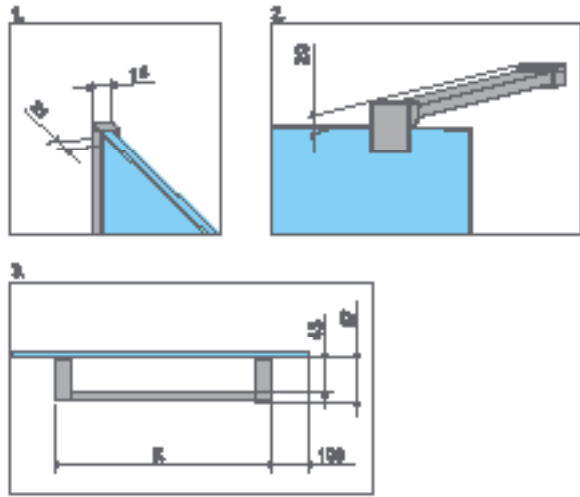
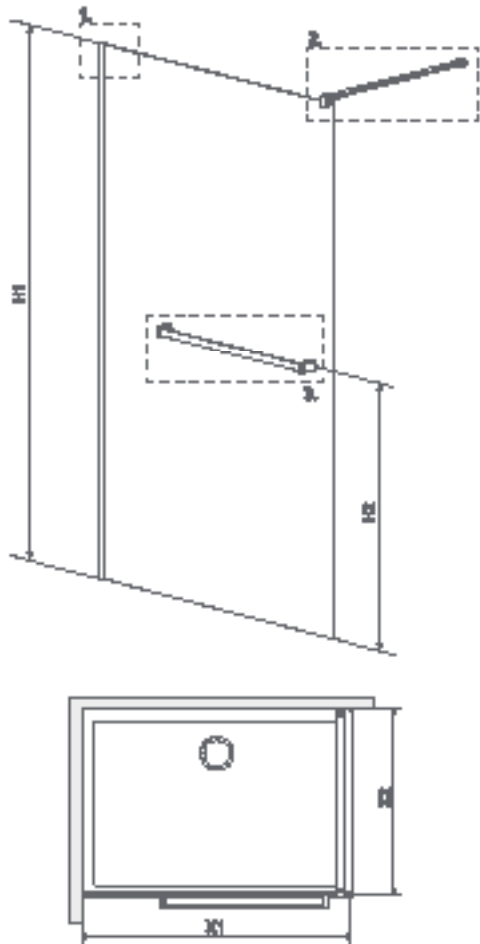


Modo New II з рушникотримачем + Kyntos F

У номері артикула символ «XX» потрібно замінити на символ вибраного кольору: 09, 91, 92, 93, 99

Modo New універсальна, можливий як лівосторонній, так і правосторонній монтаж.

Модель	ПРОЗОРЕ СКЛО		
	Фурнітура CHROME № арт.	Фурнітура BLACK № арт.	№ арт.
Modo New II 80 з рушникотримачем	389084-01-01W	389084-54-01W	389084-XX-01W
Modo New II 85 з рушникотримачем	389085-01-01W	389085-54-01W	389085-XX-01W
Modo New II 90 з рушникотримачем	389094-01-01W	389094-54-01W	389094-XX-01W
Modo New II 95 з рушникотримачем	389095-01-01W	389095-54-01W	389095-XX-01W
Modo New II 100 з рушникотримачем	389104-01-01W	389104-54-01W	389104-XX-01W
Modo New II 105 з рушникотримачем	389105-01-01W	389105-54-01W	389105-XX-01W
Modo New II 110 з рушникотримачем	389114-01-01W	389114-54-01W	389114-XX-01W
Modo New II 115 з рушникотримачем	389115-01-01W	389115-54-01W	389115-XX-01W
Modo New II 120 з рушникотримачем	389124-01-01W	389124-54-01W	389124-XX-01W
Modo New II 125 з рушникотримачем	389125-01-01W	389125-54-01W	389125-XX-01W
Modo New II 130 з рушникотримачем	389134-01-01W	389134-54-01W	389134-XX-01W
Modo New II 135 з рушникотримачем	389135-01-01W	389135-54-01W	389135-XX-01W
Modo New II 140 з рушникотримачем	389144-01-01W	389144-54-01W	389144-XX-01W
Modo New II 145 з рушникотримачем	389145-01-01W	389145-54-01W	389145-XX-01W
Modo New II 150 з рушникотримачем	389154-01-01W	389154-54-01W	389154-XX-01W
Modo New II 155 з рушникотримачем	389155-01-01W	389155-54-01W	389155-XX-01W
Modo New II 160 з рушникотримачем	389164-01-01W	389164-54-01W	389164-XX-01W



Модель	X1	X2	H1	H2	K
80	785-795	max 1200	2000	1000	580
85	835-845	max 1200	2000	1000	630
90	885-895	max 1200	2000	1000	680
95	935-945	max 1200	2000	1000	730
100	985-995	max 1200	2000	1000	750
105	1035-1045	max 1200	2000	1000	750
110	1085-1095	max 1200	2000	1000	750
115	1135-1145	max 1200	2000	1000	750
120	1185-1195	max 1200	2000	1000	750
125	1235-1245	max 1200	2000	1000	750
130	1285-1295	max 1200	2000	1000	750
135	1335-1345	max 1200	2000	1000	750
140	1385-1395	max 1200	2000	1000	750
145	1435-1445	max 1200	2000	1000	750
150	1485-1495	max 1200	2000	1000	750
155	1535-1545	max 1200	2000	1000	750
160	1585-1595	max 1200	2000	1000	750

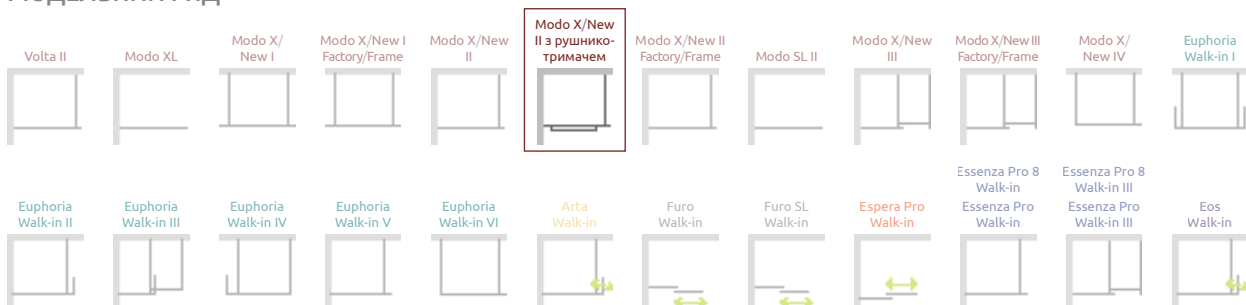
ДОДАТКОВІ ОПЦІЇ



НА ЗАМОВЛЕННЯ стор. 6 ВАРІАНТИ КОЛЬОРУ СКЛА стор. 11 ДРУК/ГРАВІЮВАННЯ НА СКЛІ стор. 26/30 СТАБІЛІЗАТОР ДО СТЕЛІ стор. 70 МАКСИМАЛЬНА ВИСОТА стор. 17

Стабілізатор до стелі	Для скла товщиною	Висота	Колір	№ арт.
	8 мм	max 3000 мм		WD-008-02
				WD-008-02-54

МОДЕЛЬНИЙ РЯД



Modo X II (Factory/Frame)

Modo New II (Factory/Frame)

Виріб з чорною фурнітурою можна подивитися на стор. 73



Modo X



Modo



Даний виріб доступний в кольорах фурнітури:



54 Чорний

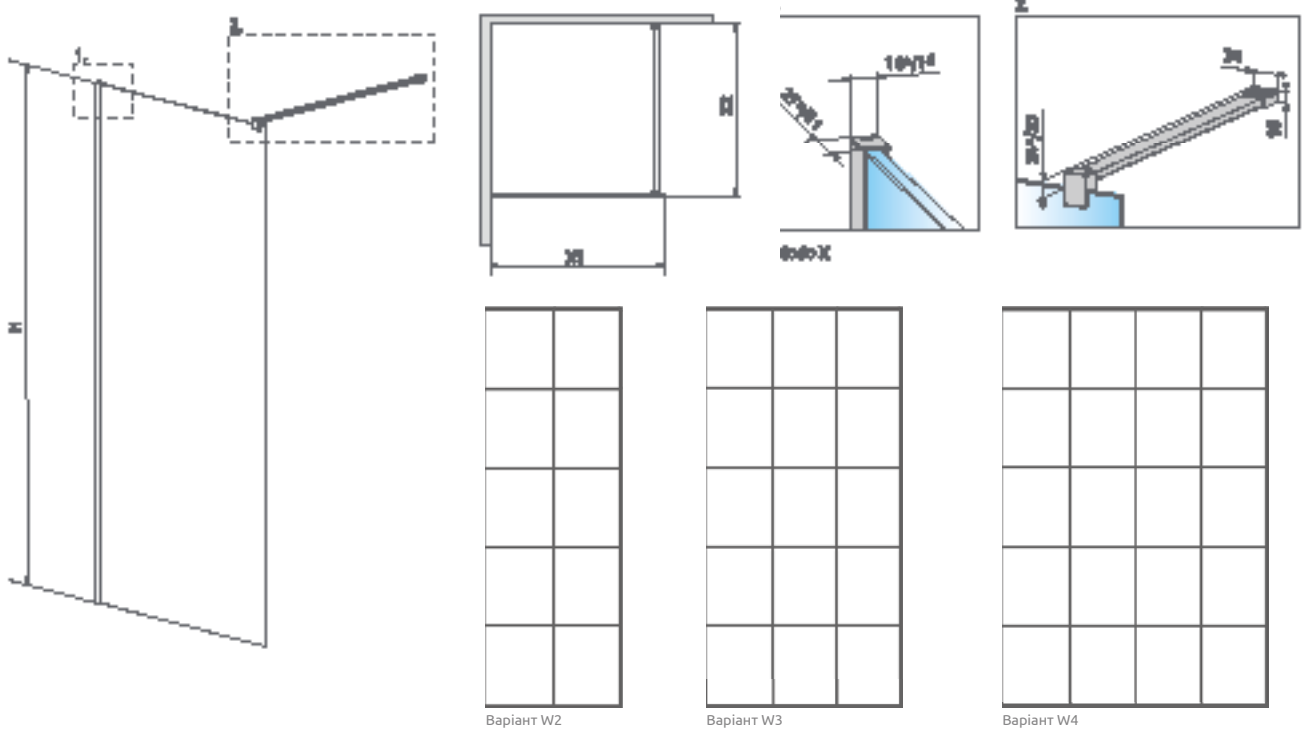


Modo Black II Factory + душова плита

Візерунок виконаний керамічною фарбою, нанесеною з зовнішньої сторони, котра зливається зі склом під час гартування.

Виріб універсальний, можливий як лівосторонній, так і правосторонній монтаж.

Модель	Modo X Black II – Фурнітура BLACK (Factory/FrAme) / Прозоре скло – 10 мм		Modo New Black II – Фурнітура BLACK (Factory/FrAme) / Прозоре скло – 8 мм	
	FACTORY № арт.	FRAME № арт.	FACTORY № арт.	FRAME № арт.
Modo (X/New) Black II 50	389254-54-55	389254-54-56	389054-54-55	389054-54-56
Modo (X/New) Black II 55	389255-54-55	389255-54-56	389055-54-55	389055-54-56
Modo (X/New) Black II 60	389264-54-55	389264-54-56	389064-54-55	389064-54-56
Modo (X/New) Black II 65	389265-54-55	389265-54-56	389065-54-55	389065-54-56
Modo (X/New) Black II 70	389274-54-55	389274-54-56	389074-54-55	389074-54-56
Modo (X/New) Black II 75	389275-54-55	389275-54-56	389075-54-55	389075-54-56
Modo (X/New) Black II 80	389284-54-55	389284-54-56	389084-54-55	389084-54-56
Modo (X/New) Black II 85	389285-54-55	389285-54-56	389085-54-55	389085-54-56
Modo (X/New) Black II 90	389294-54-55	389294-54-56	389094-54-55	389094-54-56
Modo (X/New) Black II 95	389295-54-55	389295-54-56	389095-54-55	389095-54-56
Modo (X/New) Black II 100	389304-54-55	389304-54-56	389104-54-55	389104-54-56
Modo (X/New) Black II 105	389305-54-55	389305-54-56	389105-54-55	389105-54-56
Modo (X/New) Black II 110	389314-54-55	389314-54-56	389114-54-55	389114-54-56
Modo (X/New) Black II 115	389315-54-55	389315-54-56	389115-54-55	389115-54-56
Modo (X/New) Black II 120	389324-54-55	389324-54-56	389124-54-55	389124-54-56
Modo (X/New) Black II 125	389325-54-55	389325-54-56	389125-54-55	389125-54-56
Modo (X/New) Black II 130	389334-54-55	389334-54-56	389134-54-55	389134-54-56
Modo (X/New) Black II 140	389344-54-55	389344-54-56	389144-54-55	389144-54-56
Modo (X/New) Black II 150	389354-54-55	389354-54-56	389154-54-55	389154-54-56
Modo (X/New) Black II 160	389364-54-55	389364-54-56	389164-54-55	389164-54-56



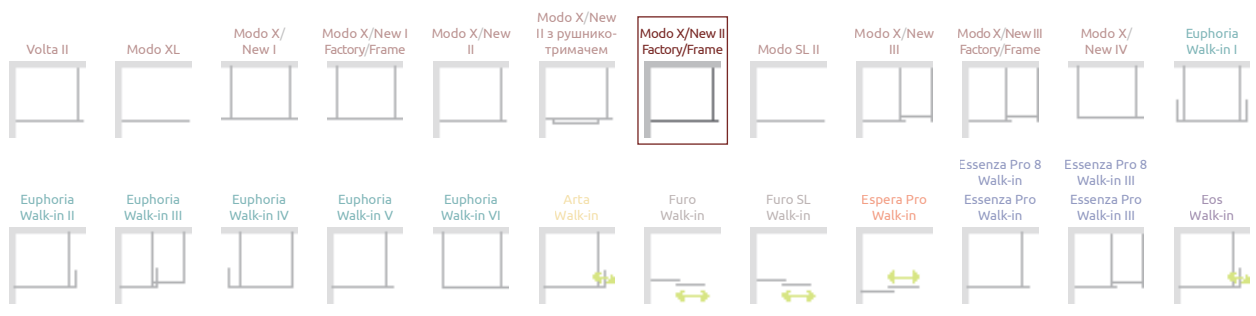
Модель	X1	X2	H	Варіант (Factory)
Modo (X/New) Black II (Factory/Frame) 50	485-495	max 1200	2000	W2
Modo (X/New) Black II (Factory/Frame) 55	535-545	max 1200	2000	
Modo (X/New) Black II (Factory/Frame) 60	585-595	max 1200	2000	
Modo (X/New) Black II (Factory/Frame) 65	635-645	max 1200	2000	
Modo (X/New) Black II (Factory/Frame) 70	685-695	max 1200	2000	
Modo (X/New) Black II (Factory/Frame) 75	735-745	max 1200	2000	
Modo (X/New) Black II (Factory/Frame) 80	785-795	max 1200	2000	
Modo (X/New) Black II (Factory/Frame) 85	835-845	max 1200	2000	W3
Modo (X/New) Black II (Factory/Frame) 90	885-895	max 1200	2000	
Modo (X/New) Black II (Factory/Frame) 95	935-945	max 1200	2000	
Modo (X/New) Black II (Factory/Frame) 100	985-995	max 1200	2000	
Modo (X/New) Black II (Factory/Frame) 105	1035-1045	max 1200	2000	
Modo (X/New) Black II (Factory/Frame) 110	1085-1095	max 1200	2000	W4
Modo (X/New) Black II (Factory/Frame) 115	1135-1145	max 1200	2000	
Modo (X/New) Black II (Factory/Frame) 120	1185-1195	max 1200	2000	
Modo (X/New) Black II (Factory/Frame) 125	1235-1245	max 1200	2000	
Modo (X/New) Black II (Factory/Frame) 130	1285-1295	max 1200	2000	
Modo (X/New) Black II (Factory/Frame) 140	1385-1395	max 1200	2000	
Modo (X/New) Black II (Factory/Frame) 150	1485-1495	max 1200	2000	
Modo (X/New) Black II (Factory/Frame) 160	1585-1595	max 1200	2000	

ДОДАТКОВІ ОПЦІЇ



Стабілізатор до стелі	Для скла товщиною	Висота	Колір	№ арт.
	8 мм	max 3000 мм	●	WD-008-02-54

МОДЕЛЬНИЙ РЯД



Розміри вказані в мм

Modo SL II



Даний виріб доступний в кольорах фурнітури:

Глянцевий

Матовий



Новинка

01 Хром 09 Золотий 54 Чорний 04 Білий

Брашований



91 Brushed Nickel 99 Brushed Gold 92 Brushed GunMetal 93 Brushed Copper

Виріб з чорною фурнітурою можна подивитися на стор. 76



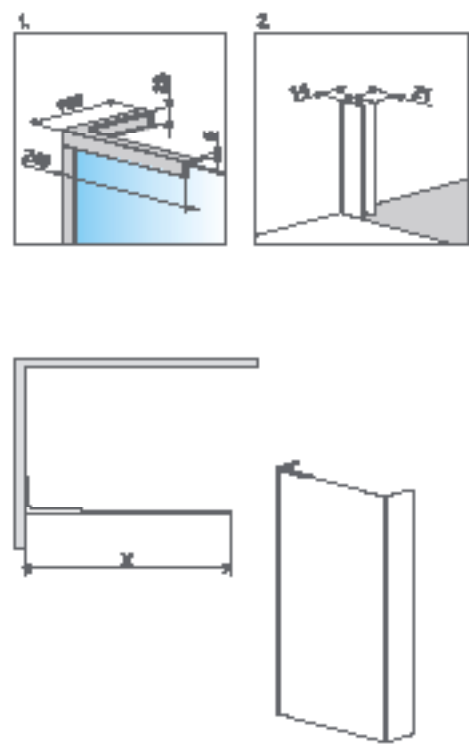
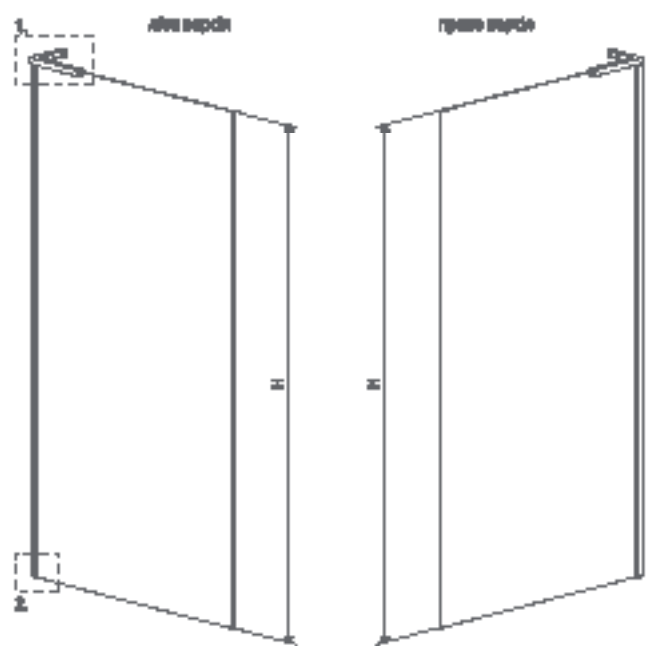
Можна додатково купити бокові стінки SW.



Modo SL II + Teos F

У номері артикула символ «XX» потрібно замінити на символ вибраного кольору: 09, 91, 92, 93, 99

Модель	ПРОЗОРЕ СКЛО			№ арт.
	Колір фурнітури CHROME № арт.	Колір фурнітури BLACK № арт.	Колір фурнітури WHITE № арт.	
Modo SL II 50 L	10319054-01-01L	10319054-54-01L	10319054-04-01L	10319054-XX-01L
Modo SL II 50 R	10319054-01-01R	10319054-54-01R	10319054-04-01R	10319054-XX-01R
Modo SL II 55 L	10319055-01-01L	10319055-54-01L	10319055-04-01L	10319055-XX-01L
Modo SL II 55 R	10319055-01-01R	10319055-54-01R	10319055-04-01R	10319055-XX-01R
Modo SL II 60 L	10319064-01-01L	10319064-54-01L	10319064-04-01L	10319064-XX-01L
Modo SL II 60 R	10319064-01-01R	10319064-54-01R	10319064-04-01R	10319064-XX-01R
Modo SL II 65 L	10319065-01-01L	10319065-54-01L	10319065-04-01L	10319065-XX-01L
Modo SL II 65 R	10319065-01-01R	10319065-54-01R	10319065-04-01R	10319065-XX-01R
Modo SL II 70 L	10319074-01-01L	10319074-54-01L	10319074-04-01L	10319074-XX-01L
Modo SL II 70 R	10319074-01-01R	10319074-54-01R	10319074-04-01R	10319074-XX-01R
Modo SL II 75 L	10319075-01-01L	10319075-54-01L	10319075-04-01L	10319075-XX-01L
Modo SL II 75 R	10319075-01-01R	10319075-54-01R	10319075-04-01R	10319075-XX-01R
Modo SL II 80 L	10319084-01-01L	10319084-54-01L	10319084-04-01L	10319084-XX-01L
Modo SL II 80 R	10319084-01-01R	10319084-54-01R	10319084-04-01R	10319084-XX-01R
Modo SL II 85 L	10319085-01-01L	10319085-54-01L	10319085-04-01L	10319085-XX-01L
Modo SL II 85 R	10319085-01-01R	10319085-54-01R	10319085-04-01R	10319085-XX-01R
Modo SL II 90 L	10319094-01-01L	10319094-54-01L	10319094-04-01L	10319094-XX-01L
Modo SL II 90 R	10319094-01-01R	10319094-54-01R	10319094-04-01R	10319094-XX-01R
Modo SL II 95 L	10319095-01-01L	10319095-54-01L	10319095-04-01L	10319095-XX-01L
Modo SL II 95 R	10319095-01-01R	10319095-54-01R	10319095-04-01R	10319095-XX-01R
Modo SL II 100 L	10319104-01-01L	10319104-54-01L	10319104-04-01L	10319104-XX-01L
Modo SL II 100 R	10319104-01-01R	10319104-54-01R	10319104-04-01R	10319104-XX-01R
Modo SL II 105 L	10319105-01-01L	10319105-54-01L	10319105-04-01L	10319105-XX-01L
Modo SL II 105 R	10319105-01-01R	10319105-54-01R	10319105-04-01R	10319105-XX-01R
Modo SL II 110 L	10319114-01-01L	10319114-54-01L	10319114-04-01L	10319114-XX-01L
Modo SL II 110 R	10319114-01-01R	10319114-54-01R	10319114-04-01R	10319114-XX-01R
Modo SL II 115 L	10319115-01-01L	10319115-54-01L	10319115-04-01L	10319115-XX-01L
Modo SL II 115 R	10319115-01-01R	10319115-54-01R	10319115-04-01R	10319115-XX-01R
Modo SL II 120 L	10319124-01-01L	10319124-54-01L	10319124-04-01L	10319124-XX-01L
Modo SL II 120 R	10319124-01-01R	10319124-54-01R	10319124-04-01R	10319124-XX-01R





До душової kabini Modo SL II (скло 8 мм) існує можливість придбання нерухомий бічний стінки шириною 300 мм. В цьому випадку при замовленні додатково слід вказати номер артикула бічної стінки SW: хром – **388000-01-01** чорний – **388000-54-01**.

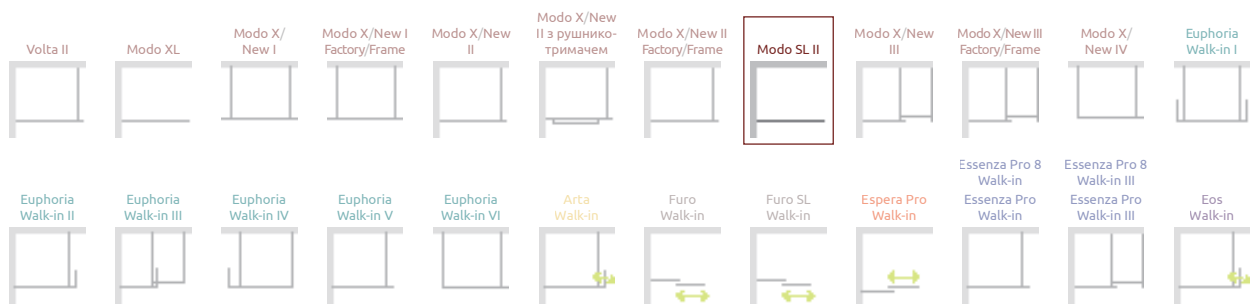
Модель	X1	H
Modo SL II 50	485-495	2000
Modo SL II 55	535-545	2000
Modo SL II 60	585-595	2000
Modo SL II 65	635-645	2000
Modo SL II 70	685-695	2000
Modo SL II 75	735-745	2000
Modo SL II 80	785-795	2000
Modo SL II 85	835-845	2000

Модель	X1	H
Modo SL II 90	885-895	2000
Modo SL II 95	935-945	2000
Modo SL II 100	985-995	2000
Modo SL II 105	1035-1045	2000
Modo SL II 110	1085-1095	2000
Modo SL II 115	1135-1145	2000
Modo SL II 120	1185-1195	2000

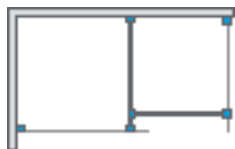
ДОДАТКОВІ ОПЦІЇ

					
НА ЗАМОВЛЕННЯ стор. 6	ВАРІАНТИ КОЛЬОРУ СКЛА стор. 11	ДРУК/ГРАВІЮ- ВАННЯ НА СКЛІ стор. 26/30	СТАБІЛІЗАТОР ДО СТЕЛІ стор. 70	РУШНИКОТРИ- МАЧ стор. 14	МАКСИМАЛЬНА ВИСОТА стор. 17

МОДЕЛЬНИЙ РЯД



Modo X III
Modo New III
Modo SL III



Modo X



Modo New / SL



Даний виріб доступний в кольорах фурнітури:

Глянцевий

Матовий



01 Хром

09 Золотий

54 Чорний

04 Білий

Брашований



91 Brushed Nickel

99 Brushed Gold

92 Brushed GunMetal

93 Brushed Copper

Виріб з чорною фурнітурою можна подивитися на стор. 76



Можна додатково купити бокові стінки SW.



Modo New III + душова плита

Modo X III / Modo New III

Для розміщення замовлення на Modo X III або Modo New III Вам слід вказати 3 номери артикулів: дві стінки Modo (X/New) II, доступні на стор. 42, а також з'єднувач стабілізаторів.

Modo X III (Factory/Frame) / Modo New III (Factory/Frame)

Для розміщення замовлення на Modo X III (Factory/Frame) або Modo New III (Factory/Frame) Вам слід вказати 3 номери артикулів: дві стінки Modo (X/New) II (Factory/Frame), доступні на стор. 46, а також з'єднувач до стабілізаторів чорного кольору.

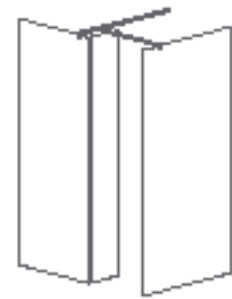
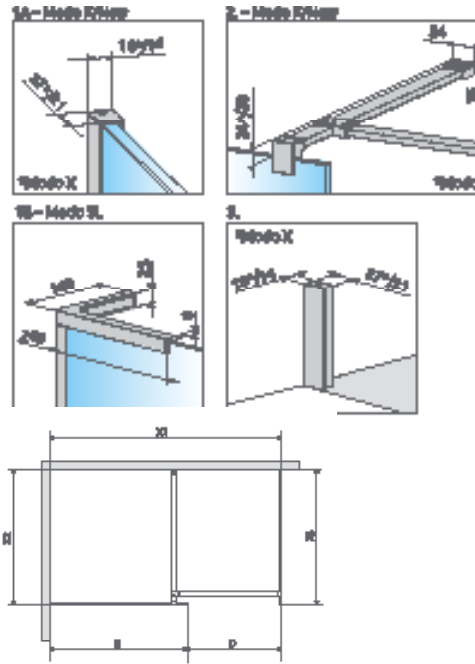
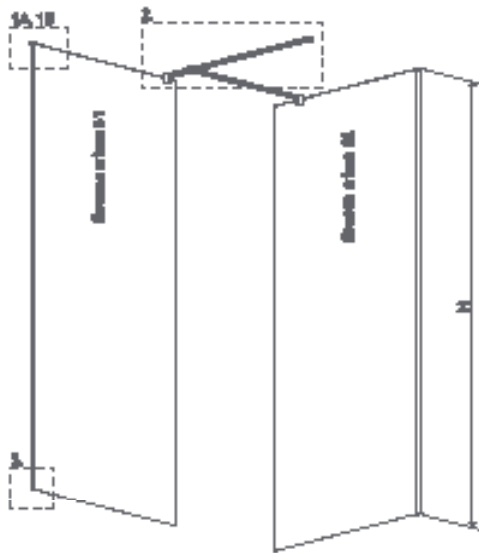
У номері артикула символ «XX» потрібно замінити на символ вибраного кольору: 09, 91, 92, 93, 99

Модель	ХРОМ № арт.	BLACK № арт.	WHITE № арт.	№ арт.
Проміжний кронштейн	389000-01	389000-54	389000-04	389000-XX

Modo SL III

Для розміщення замовлення на Modo SL III слід зазначити 2 номери артикулу: дві стінки Modo SL II, доступні на стор. 48.

ТЕХНІЧНІ МАЛЮНКИ



Верхня частина стінки шириною 30 см, підходить тільки до перегородок зі скла завтовшки 8мм - № арт. **388000-01-01** (профіль кольору хром), № арт. **388000-54-01** (чорний профіль).

Бокова стінка S1	X1	X2	E	H
Modo (X/New) II 50	max 1700	max 1200	485-495	2000
Modo (X/New) II 55	max 1750	max 1200	535-545	2000
Modo (X/New) II 60	max 1800	max 1200	585-595	2000
Modo (X/New) II 65	max 1850	max 1200	635-645	2000
Modo (X/New) II 70	max 1900	max 1200	685-695	2000
Modo (X/New) II 75	max 1950	max 1200	735-745	2000
Modo (X/New) II 80	max 2000	max 1200	785-795	2000
Modo (X/New) II 85	max 2050	max 1200	835-845	2000
Modo (X/New) II 90	max 2100	max 1200	885-895	2000
Modo (X/New) II 95	max 2150	max 1200	935-945	2000
Modo (X/New) II 100	max 2200	max 1200	985-995	2000
Modo (X/New) II 105	max 2250	max 1200	1035-1045	2000
Modo (X/New) II 110	max 2300	max 1200	1085-1095	2000
Modo (X/New) II 115	max 2350	max 1200	1135-1145	2000
Modo (X/New) II 120	max 2400	max 1200	1185-1195	2000
Modo (X/New) II 125	max 2450	max 1200	1235-1245	2000
Modo (X/New) II 130	max 2500	max 1200	1285-1295	2000
Modo (X/New) II 135	max 2550	max 1200	1335-1345	2000
Modo (X/New) II 140	max 2600	max 1200	1385-1395	2000
Modo (X/New) II 145	max 2650	max 1200	1435-1445	2000
Modo (X/New) II 150	max 2700	max 1200	1485-1495	2000
Modo (X/New) II 155	max 2750	max 1200	1535-1545	2000
Modo (X/New) II 160	max 2800	max 1200	1585-1595	2000

Бокова стінка S2	X3	D
Modo (X/New) II 50	485-495	max 1200
Modo (X/New) II 55	535-545	max 1200
Modo (X/New) II 60	585-595	max 1200
Modo (X/New) II 65	635-645	max 1200
Modo (X/New) II 70	685-695	max 1200
Modo (X/New) II 75	735-745	max 1200
Modo (X/New) II 80	785-795	max 1200
Modo (X/New) II 85	835-845	max 1200
Modo (X/New) II 90	885-895	max 1200
Modo (X/New) II 95	935-945	max 1200
Modo (X/New) II 100	985-995	max 1200
Modo (X/New) II 105	1035-1045	max 1200
Modo (X/New) II 110	1085-1095	max 1200
Modo (X/New) II 115	1135-1145	max 1200
Modo (X/New) II 120	1185-1195	max 1200

Для Modo (X/New), якщо стінка S2 більша або дорівнює 125

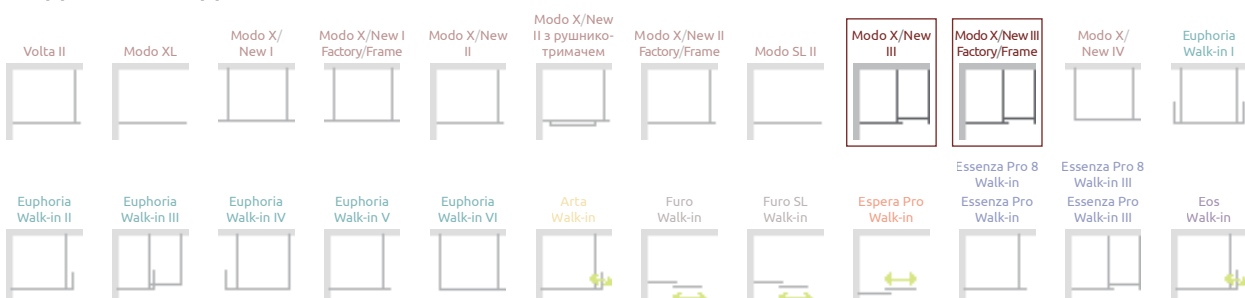
Для Modo SL III технічні креслення та габарити доступні на сайті www.radaway.ua

ДОДАТКОВІ ОПЦІЇ

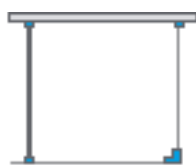


Стабілізатор до стелі	Для скла товщиною	Висота	Колір	№ арт.
	8 мм	max 3000 мм		WD-008-02
				WD-008-02-54


МОДЕЛЬНИЙ РЯД



Modo New IV



Виріб з чорною фурнітурою можна подивитися на стор. 78



Можна додатково купити бокові стінки SW.



Modo New IV+ Kyntos F

Даний виріб доступний в кольорах фурнітури:



01 Хром



54 Чорний

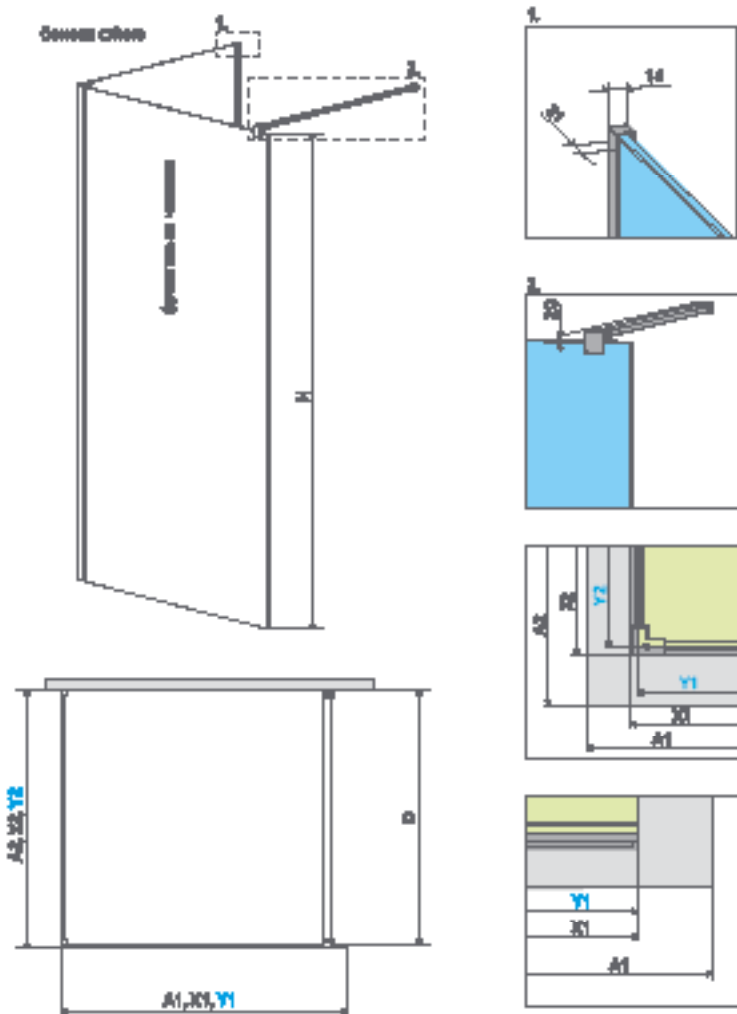
У замовленні потрібно вказати 2 номери артикулів: дверей та бокової стінки S1.

ФРОНТАЛЬНА ЧАСТИНА

Модель	ПРОЗОРЕ СКЛО	
	Фурнітура CHROME № арт.	Фурнітура BLACK № арт.
Modo New IV 80	389584-01-01	389584-54-01
Modo New IV 90	389594-01-01	389594-54-01
Modo New IV 100	389604-01-01	389604-54-01
Modo New IV 110	389614-01-01	389614-54-01
Modo New IV 120	389624-01-01	389624-54-01
Modo New IV 130	389634-01-01	389634-54-01
Modo New IV 140	389644-01-01	389644-54-01

БОКОВА СТІНКА

Модель	ПРОЗОРЕ СКЛО	
	Фурнітура CHROME № арт.	Фурнітура BLACK № арт.
Modo New II 70	389074-01-01	389074-54-01
Modo New II 75	389075-01-01	389075-54-01
Modo New II 80	389084-01-01	389084-54-01
Modo New II 85	389085-01-01	389085-54-01
Modo New II 90	389094-01-01	389094-54-01
Modo New II 95	389095-01-01	389095-54-01
Modo New II 100	389104-01-01	389104-54-01



перуном, бокова стінка шириною 30 см, підходить тільки до перегородок зі скла завтовшки 8мм - № арт. **388000-01-01** (профіль кольору хром), № арт. **388000-54-01** (чорний профіль).

Фронтальна частина	A1	X1	Y1	H
80	800	773	767	2000
90	900	873	867	2000
100	1000	973	967	2000
110	1100	1073	1067	2000
120	1200	1173	1167	2000
130	1300	1273	1267	2000
140	1400	1373	1367	2000

Бокова стінка	A2	X2	Y2	D
70	700	688-698	682-692	678-688
75	750	738-748	732-742	728-738
80	800	788-798	782-792	778-788
85	850	838-848	832-842	828-838
90	900	888-898	882-892	878-888
95	950	938-948	932-942	928-938
100	1000	988-998	982-992	978-988

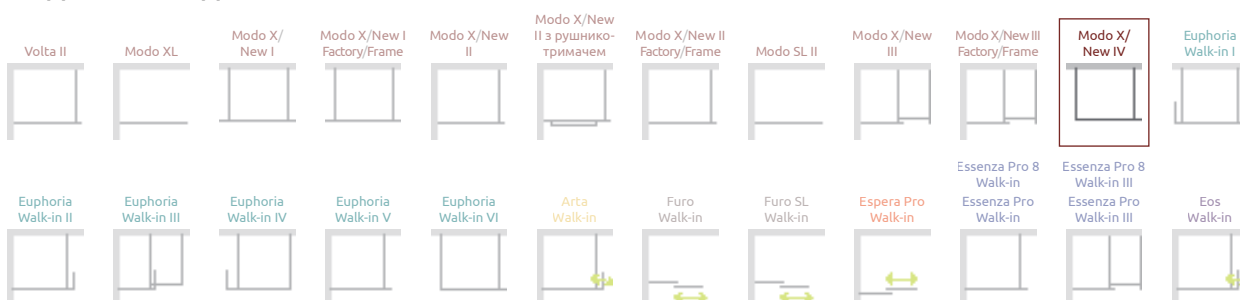
ДОДАТКОВІ ОПЦІЇ



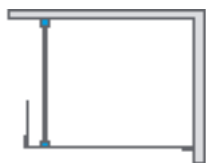
НА ЗАМОВЛЕННЯ стор. 6 ВАРІАНТИ КОЛЬОРУ СКЛА стор. 11 ДРУК/ГРАВІЮВАННЯ НА СКЛІ стор. 26/30 СТАБІЛІЗАТОР ДО СТЕЛІ стор. 70 РУШНИКОТРИМАЧ стор. 14 МАКСИМАЛЬНА ВИСОТА стор. 17

Стабілізатор до стелі	Для скла товщиною	Висота	Колір	№ арт.
	8 мм	max 3000 мм		WD-008-02
				WD-008-02-54

МОДЕЛЬНИЙ РЯД



Euphoria Walk-in II



Даний виріб доступний в кольорах фурнітури:



01 Хром



Euphoria Walk-in II + душова плита

У замовленні потрібно вказати 2 номери артикулів: фронтальної частини W3 та бокової стінки SW. Дана модель універсальна, можливий як лівосторонній, так і правосторонній монтаж.

ФРОНТАЛЬНА ЧАСТИНА W3

Модель	Ширина (X1)	Розмір до осі скла (Y1)	Висота (H)	ПРОЗОРЕ СКЛО
				№ арт.
Walk-in W3 80	786-796	773-783	2000	383130-01-01
Walk-in W3 90	886-896	873-883	2000	383131-01-01
Walk-in W3 100	986-996	973-983	2000	383132-01-01
Walk-in W3 110	1086-1096	1073-1083	2000	383133-01-01
Walk-in W3 120	1186-1196	1173-1183	2000	383134-01-01
Walk-in W3 130	1286-1296	1273-1283	2000	383135-01-01
Walk-in W3 140	1386-1396	1373-1383	2000	383136-01-01

БОКОВА СТІНКА SW

Модель	Ширина (C)	Висота (H)	ПРОЗОРЕ СКЛО
			№ арт.
SW	300	2000	383160-01-01

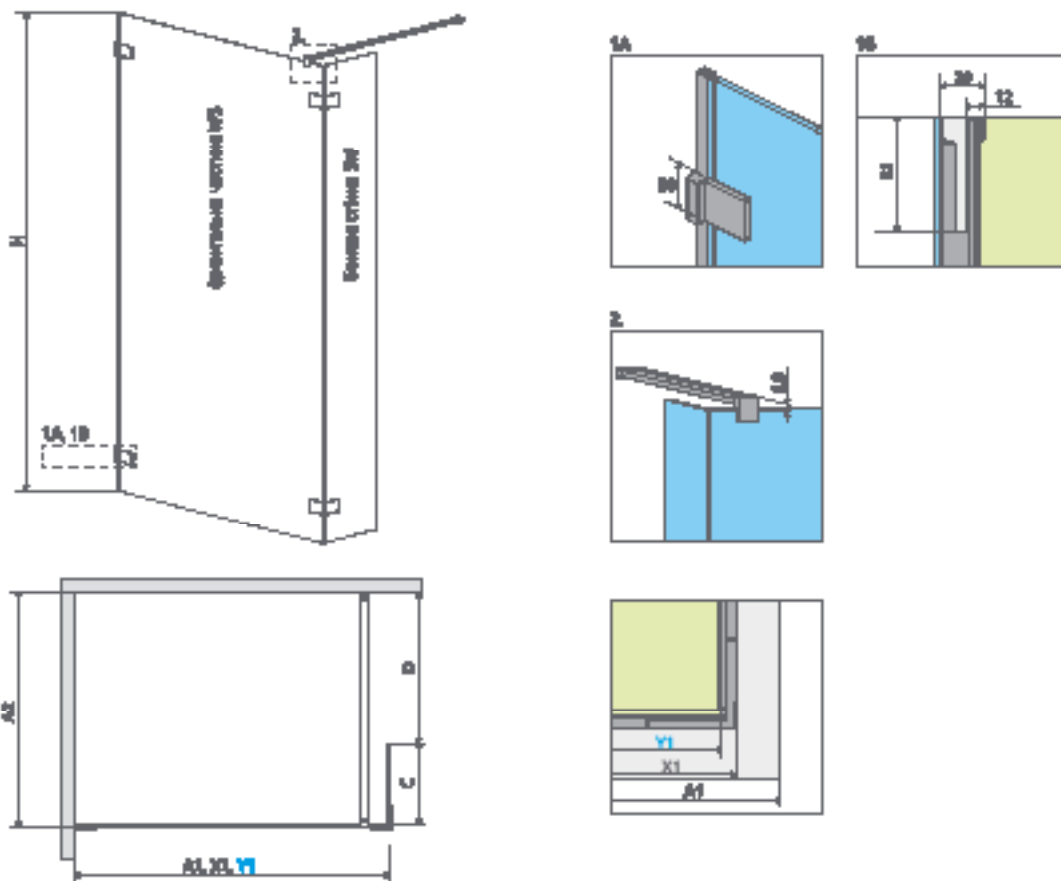


Walk-in I



Walk-in III

Опис виробів на сайті www.radaway.ua



Фронтальна частина W3	A1	A2	X1	Y1	H
W3 80	800	max 1200	786-796	773-783	2000
W3 90	900	max 1200	886-896	873-883	2000
W3 100	1000	max 1200	986-996	973-983	2000
W3 110	1100	max 1200	1086-1096	1073-1083	2000
W3 120	1200	max 1200	1186-1196	1173-1183	2000
W3 130	1300	max 1200	1286-1296	1273-1283	2000
W3 140	1400	max 1200	1386-1396	1373-1383	2000

Бокова стінка SW	C	D
SW	300	max 890

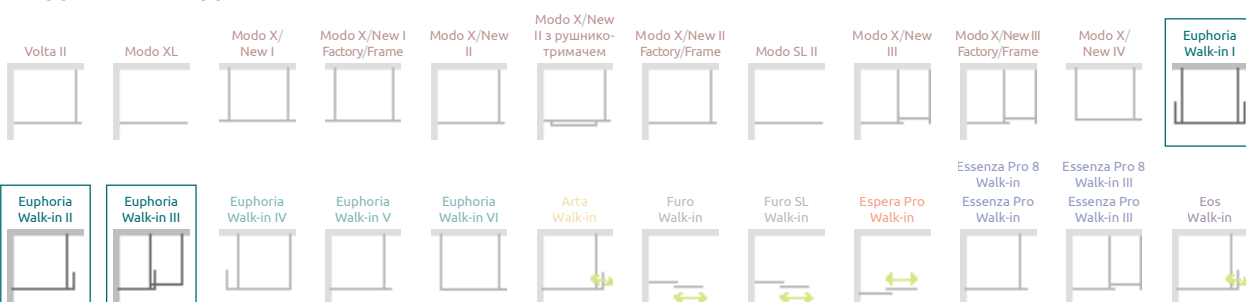
ДОДАТКОВІ ОПЦІЇ



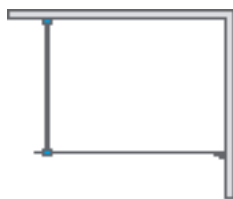
НА ЗАМОВЛЕННЯ стор. 6 ВАРІАНТИ КОЛЬОРУ СКЛА стор. 11 ДРУК/ГРАВІЮВАННЯ НА СКЛІ стор. 26/30 ПРОФІЛЬ ХРОМЕ+ стор. 12 ВНУТРІШНІ КРОНШТЕЙНИ стор. 17 СТАБІЛІЗАТОР ДО СТЕЛІ стор. 70 КУТОВИЙ Г-ПОДІБНИЙ СТАБІЛІЗАТОР стор. 13 РУШНИКОТРИМАЧ стор. 14 МАКСИМАЛЬНА ВИСОТА стор. 17

Стабілізатор до стелі	Для скла товщиною	Висота	№ арт.
	8 мм	max 3000 мм	WD-008-02

МОДЕЛЬНИЙ РЯД



Euphoria Walk-in V



Даний виріб доступний в кольорах фурнітури:



01 Хром



Euphoria Walk-in V + Giaros D

Дана модель універсальна, можливий як лівосторонній, так і правосторонній монтаж.

Модель	Ширина (A1)	Ширина (Y1)	Висота (H)	ПРОЗОРЕ СКЛО
				№ арт.
Walk-in W1 70	700	665-675	2000	383117-01-01
Walk-in W1 80	800	765-775	2000	383110-01-01
Walk-in W1 90	900	865-875	2000	383111-01-01
Walk-in W1 100	1000	965-975	2000	383112-01-01
Walk-in W1 110	1100	1065-1075	2000	383113-01-01
Walk-in W1 120	1200	1165-1175	2000	383114-01-01
Walk-in W1 130	1300	1265-1275	2000	383115-01-01
Walk-in W1 140	1400	1365-1375	2000	383116-01-01

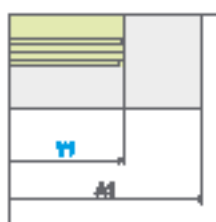
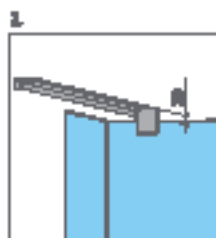
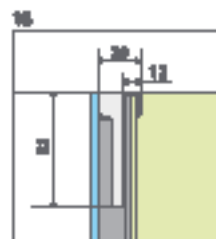
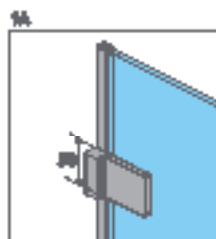
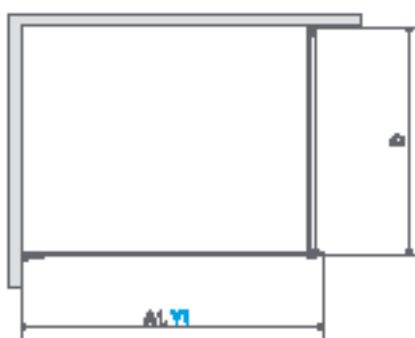
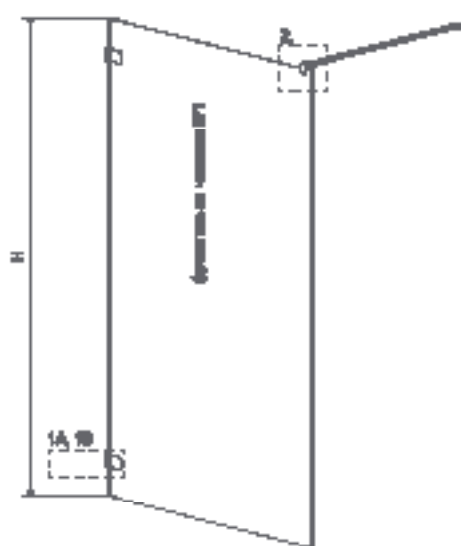


Walk-in IV



Walk-in VI

Опис виробів на сайті www.radaway.ua



Фронтальна частина W1	A1	Y1	D	H
W1 70	700	665-675	max 1200	2000
W1 80	800	765-775	max 1200	2000
W1 90	900	865-875	max 1200	2000
W1 100	1000	965-975	max 1200	2000
W1 110	1100	1065-1075	max 1200	2000
W1 120	1200	1165-1175	max 1200	2000
W1 130	1300	1265-1275	max 1200	2000
W1 140	1400	1365-1375	max 1200	2000

ДОДАТКОВІ ОПЦІЇ

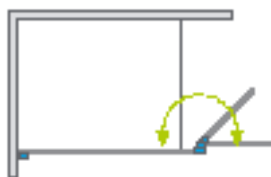
НА ЗАМОВЛЕННЯ стор. 6	ВАРІАНТИ КОЛЬОРУ СКЛА стор. 11	ДРУК/ГРАВІЮ- ВАННЯ НА СКЛІ стор. 26/30	ПРОФІЛЬ CHROME+ стор. 12	ВНУТРІШНІ КРОНШТЕЙНИ стор. 17	СТАБІЛІЗАТОР ДО СТЕЛІ стор. 70	КУТОВИЙ Г-ПОДІБНИЙ СТАБІЛІЗАТОР стор. 13	РУШНИКОТРИ- МАЧ стор. 14	МАКСИМАЛЬНА ВИСОТА стор. 17

Стабілізатор до стелі	Для скла товщиною	Висота	№ арт.
	8 мм	max 3000 мм	WD-008-02

МОДЕЛЬНИЙ РЯД

Volta II	Modo XL	Modo X/ New I	Modo X/New I Factory/Frame	Modo X/New II	Modo X/New II з рушничко- тримачем	Modo X/New II Factory/Frame	Modo SL II	Modo X/New III	Modo X/New III Factory/Frame	Modo X/ New IV	Euphoria Walk-in I		
Euphoria Walk-in II	Euphoria Walk-in III	Euphoria Walk-in IV	Euphoria Walk-in V	Euphoria Walk-in VI	Arta Walk-in	Furo Walk-in	Furo SL Walk-in	Espera Pro Walk-in	Essenza Pro 8 Walk-in	Essenza Pro Walk-in	Essenza Pro 8 Walk-in III	Essenza Pro Walk-in III	Eos Walk-in

Arta Walk-in



Даний виріб доступний в кольорах фурнітури:



03 Chrome+



Arta Walk-in + Giaros D



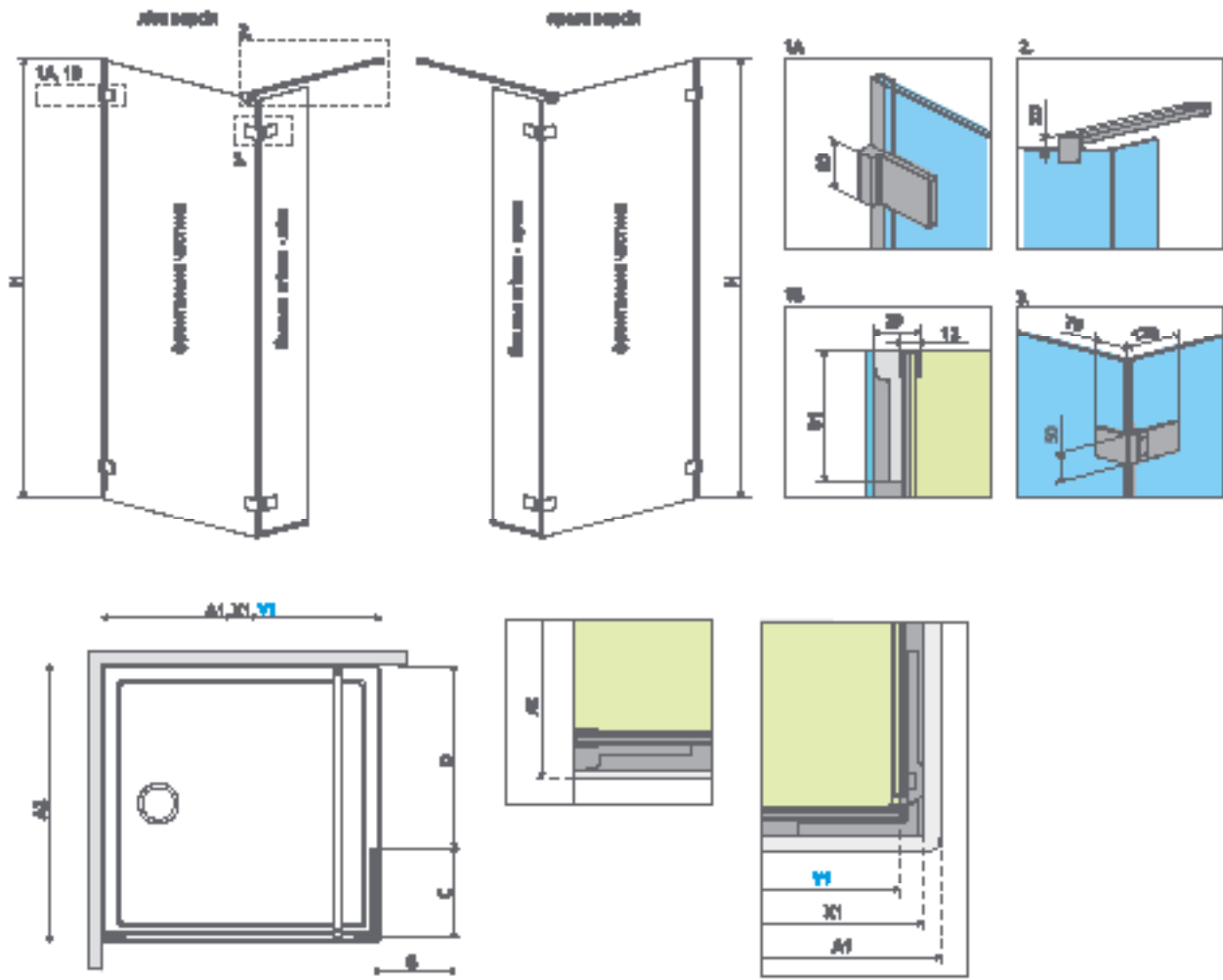
У замовленні потрібно вказати 2 номери артикулів: фронтальної частини та бокової стінки.

ФРОНТАЛЬНА ЧАСТИНА

Модель	Ширина (X1)	Розмір до осі скла (Y1)	Висота (H)	ПРОЗОРЕ СКЛО
				№ арт.
Walk-in front 80	786-796	773-783	2000	386280-03-01
Walk-in front 90	886-896	873-883	2000	386290-03-01
Walk-in front 100	986-996	973-983	2000	386210-03-01
Walk-in front 110	1086-1096	1073-1083	2000	386211-03-01
Walk-in front 120	1186-1196	1173-1183	2000	386212-03-01
Walk-in front 130	1286-1296	1273-1283	2000	386213-03-01
Walk-in front 140	1386-1396	1373-1383	2000	386214-03-01

БОКОВА СТІНКА

Модель	Ширина (C)	Висота (H)	ПРОЗОРЕ СКЛО
			№ арт.
Sidewall 40 L	400	2000	386010-03-01L
Sidewall 40 R	400	2000	386010-03-01R



Фронтальна частина	A1	A2	X1	Y1	H
Front 80	800	max 1200	786-796	773-783	2000
Front 90	900	max 1200	886-896	873-883	2000
Front 100	1000	max 1200	986-996	973-983	2000
Front 110	1100	max 1200	1086-1096	1073-1083	2000
Front 120	1200	max 1200	1186-1196	1173-1183	2000
Front 130	1300	max 1200	1286-1296	1273-1283	2000
Front 140	1400	max 1200	1386-1396	1373-1383	2000

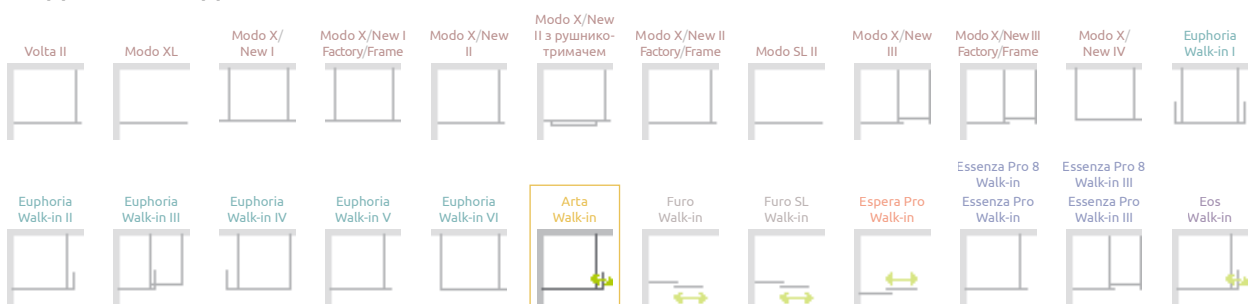
Бокова стінка	B	C	D
Sidewall	358	400	max 810

ДОДАТКОВІ ОПЦІЇ



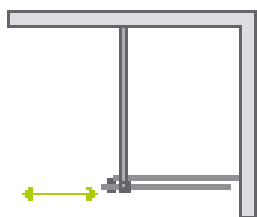
НА ЗАМОВЛЕННЯ стор. 6
ВАРІАНТИ КОЛЬОРУ СКЛА стор. 11
ДРУК/ГРАВІЮВАННЯ НА СКЛІ стор. 26/30
ВНУТРІШНІ КРОНШТЕЙНИ стор. 17
РУШНИКОТРИМАЧ стор. 14
МАКСИМАЛЬНА ВИСОТА стор. 17

МОДЕЛЬНИЙ РЯД



Furo Walk-in

Виріб з чорною фурнітурою можна подивитися на стор. 78




Даний виріб доступний в кольорах фурнітури:

Глянцевий Матовий



01 Хром 09 Золотий 54 Чорний

Брашований



91 Brushed Nickel 99 Brushed Gold 92 Brushed GunMetal 93 Brushed Copper

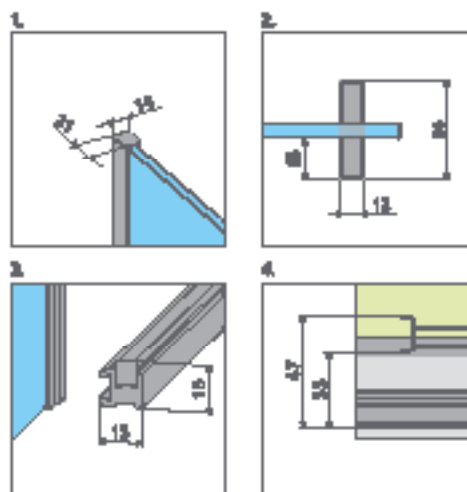
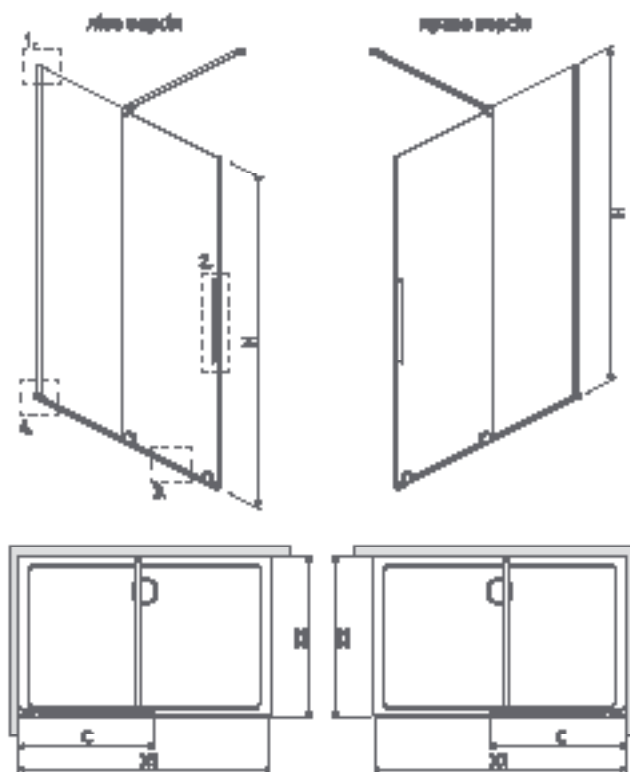


Furo Walk-in + Kyntos F Black

У номері артикула символ «XX» потрібно замінити на символ вибраного кольору: 09, 91, 92, 93, 99

У замовленні потрібно вказати 2 номери артикулів: дверей і комплекту стінок.

Модель	Найменування	ПРОЗОРЕ СКЛО		
		Фурнітура CHROME № арт.	Фурнітура BLACK № арт.	№ арт.
Walk-in 80 L	Door 438 L	10106438-01-01L	10106438-54-01L	10106438-XX-01L
	Front wall 394	10110394-01-01	10110394-01-01	10110394-01-01
Walk-in 80 R	Door 438 R	10106438-01-01R	10106438-54-01R	10106438-XX-01R
	Front wall 394	10110394-01-01	10110394-01-01	10110394-01-01
Walk-in 90 L	Door 488 L	10106488-01-01L	10106488-54-01L	10106488-XX-01L
	Front wall 444	10110444-01-01	10110444-01-01	10110444-01-01
Walk-in 90 R	Door 488 R	10106488-01-01R	10106488-54-01R	10106488-XX-01R
	Front wall 444	10110444-01-01	10110444-01-01	10110444-01-01
Walk-in 100 L	Door 538 L	10106538-01-01L	10106538-54-01L	10106538-XX-01L
	Front wall 494	10110494-01-01	10110494-01-01	10110494-01-01
Walk-in 100 R	Door 538 R	10106538-01-01R	10106538-54-01R	10106538-XX-01R
	Front wall 494	10110494-01-01	10110494-01-01	10110494-01-01
Walk-in 110 L	Door 588 L	10106588-01-01L	10106588-54-01L	10106588-XX-01L
	Front wall 544	10110544-01-01	10110544-01-01	10110544-01-01
Walk-in 110 R	Door 588 R	10106588-01-01R	10106588-54-01R	10106588-XX-01R
	Front wall 544	10110544-01-01	10110544-01-01	10110544-01-01
Walk-in 120 L	Door 638 L	10106638-01-01L	10106638-54-01L	10106638-XX-01L
	Front wall 594	10110594-01-01	10110594-01-01	10110594-01-01
Walk-in 120 R	Door 638 R	10106638-01-01R	10106638-54-01R	10106638-XX-01R
	Front wall 594	10110594-01-01	10110594-01-01	10110594-01-01
Walk-in 130 L	Door 688 L	10106688-01-01L	10106688-54-01L	10106688-XX-01L
	Front wall 644	10110644-01-01	10110644-01-01	10110644-01-01
Walk-in 130 R	Door 688 R	10106688-01-01R	10106688-54-01R	10106688-XX-01R
	Front wall 644	10110644-01-01	10110644-01-01	10110644-01-01
Walk-in 140 L	Door 738 L	10106738-01-01L	10106738-54-01L	10106738-XX-01L
	Front wall 694	10110694-01-01	10110694-01-01	10110694-01-01
Walk-in 140 R	Door 738 R	10106738-01-01R	10106738-54-01R	10106738-XX-01R
	Front wall 694	10110694-01-01	10110694-01-01	10110694-01-01
Walk-in 150 L	Door 788 L	10106788-01-01L	10106788-54-01L	10106788-XX-01L
	Front wall 744	10110744-01-01	10110744-01-01	10110744-01-01
Walk-in 150 R	Door 788 R	10106788-01-01R	10106788-54-01R	10106788-XX-01R
	Front wall 744	10110744-01-01	10110744-01-01	10110744-01-01
Walk-in 160 L	Door 838 L	10106838-01-01L	10106838-54-01L	10106838-XX-01L
	Front wall 794	10110794-01-01	10110794-01-01	10110794-01-01
Walk-in 160 R	Door 838 R	10106838-01-01R	10106838-54-01R	10106838-XX-01R
	Front wall 794	10110794-01-01	10110794-01-01	10110794-01-01



Якщо загальна ширина фронтальної частини кабінки (X) становить ≤ 1400 мм, тоді замість поперечного стабілізатора можна замовити скошений. Ваш вибір вкажіть у вигляді примітки до замовлення.

За додаткову ціну можна замінити прозорі ущільнювачі (вертикальні та горизонтальні) на ущільнювачі чорного кольору. Ваш вибір вкажіть у вигляді примітки до замовлення.

У разі монтажу на піддоні або борту ванни, мінімальна ширина пласкої та рівної поверхні необхідної для монтажу становить 43 мм.

Модель	X1	X2	C	H
Walk-in 80	790-800	max 1200	453-463	2000
Walk-in 90	890-900	max 1200	503-513	2000
Walk-in 100	990-1000	max 1200	553-563	2000
Walk-in 110	1090-1100	max 1200	603-613	2000
Walk-in 120	1190-1200	max 1200	653-663	2000
Walk-in 130	1290-1300	max 1200	703-713	2000
Walk-in 140	1390-1400	max 1200	753-763	2000
Walk-in 150	1490-1500	max 1200	803-813	2000
Walk-in 160	1590-1600	max 1200	853-863	2000



Можна замовити двері з рушникотримачем замість звичайної ручки¹⁾.



Можна замовити двері з круглою, візною ручкою¹⁾.



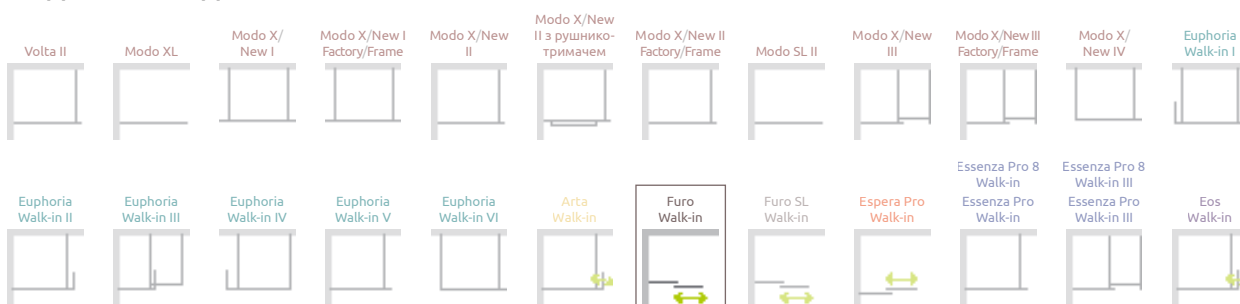
Можливість заміни Стандартної ручки на отвір в склі 35x120 мм

ДОДАТКОВІ ОПЦІЇ



НА ЗАМОВЛЕННЯ стор. 6 ВАРІАНТИ КОЛЬОРУ СКЛА стор. 11 ДРУК/ГРАВІЮВАННЯ НА СКЛІ стор. 26/30 ЗАМІНА УЩІЛЬНЮВАЧІВ стор. 17 ЗАМІНА РУЧОК стор. 15 ЗАМІНА РУЧКИ НА ОТВІР В СКЛІ стор. 15 РУШНИКОТРИМАЧ стор. 14

МОДЕЛЬНИЙ РЯД

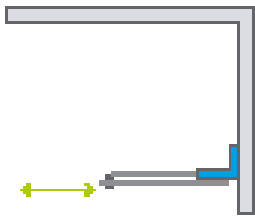


¹⁾ тільки в кольорах хром, золотий, чорний ²⁾ тільки в кольорах хром, чорний
Розміри вказані в мм

Новинка

Furo SL Walk-in

Виріб з чорною фурнітурою можна подивитися на стор. 80



Даний виріб доступний в кольорах фурнітури:

Глянцевий

Матовий



01 Хром 09 Золотий 54 Чорний

Брашований



91 Brushed Nickel 99 Brushed Gold 92 Brushed GunMetal 93 Brushed Copper

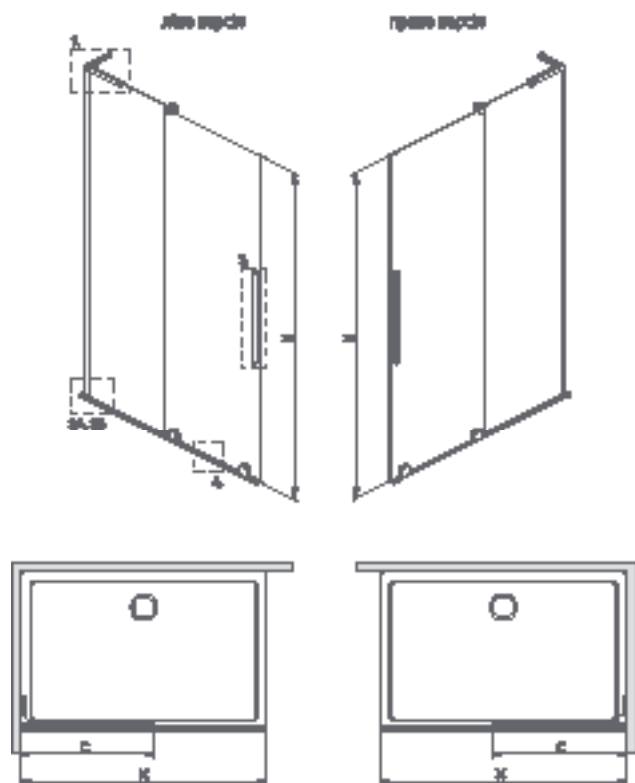


Furo Walk-in + Kyntos F Black

У номері артикула символ «XX» потрібно замінити на символ вибраного кольору: 09, 91, 92, 93, 99

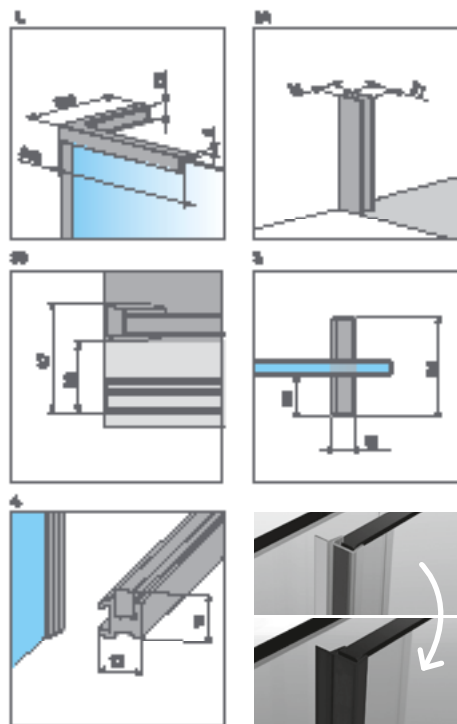
У замовленні потрібно вказати 2 номери артикулів: дверей і комплекту стінок.

Модель	Найменування	ПРОЗОРЕ СКЛО		
		Фурнітура CHROME № арт.	Фурнітура BLACK № арт.	№ арт.
SL Walk-in 80 L	Door 438 L	10306438-01-01L	10306438-54-01L	10306438-XX-01L
	Front wall 394	10110394-01-01	10110394-01-01	10110394-01-01
SL Walk-in 80 R	Door 438 R	10306438-01-01R	10306438-54-01R	10306438-XX-01R
	Front wall 394	10110394-01-01	10110394-01-01	10110394-01-01
SL Walk-in 90 L	Door 488 L	10306488-01-01L	10306488-54-01L	10306488-XX-01L
	Front wall 444	10110444-01-01	10110444-01-01	10110444-01-01
SL Walk-in 90 R	Door 488 R	10306488-01-01R	10306488-54-01R	10306488-XX-01R
	Front wall 444	10110444-01-01	10110444-01-01	10110444-01-01
SL Walk-in 100 L	Door 538 L	10306538-01-01L	10306538-54-01L	10306538-XX-01L
	Front wall 494	10110494-01-01	10110494-01-01	10110494-01-01
SL Walk-in 100 R	Door 538 R	10306538-01-01R	10306538-54-01R	10306538-XX-01R
	Front wall 494	10110494-01-01	10110494-01-01	10110494-01-01
SL Walk-in 110 L	Door 588 L	10306588-01-01L	10306588-54-01L	10306588-XX-01L
	Front wall 544	10110544-01-01	10110544-01-01	10110544-01-01
SL Walk-in 110 R	Door 588 R	10306588-01-01R	10306588-54-01R	10306588-XX-01R
	Front wall 544	10110544-01-01	10110544-01-01	10110544-01-01
SL Walk-in 120 L	Door 638 L	10306638-01-01L	10306638-54-01L	10306638-XX-01L
	Front wall 594	10110594-01-01	10110594-01-01	10110594-01-01
SL Walk-in 120 R	Door 638 R	10306638-01-01R	10306638-54-01R	10306638-XX-01R
	Front wall 594	10110594-01-01	10110594-01-01	10110594-01-01



У разі монтажу на піддоні або борту ванни, мінімальна ширина пласкої та рівної поверхні необхідної для монтажу становить 43 мм.

Модель	X1	C	H
Walk-in 80	790-800	453-463	2000
Walk-in 90	890-900	503-513	2000
Walk-in 100	990-1000	553-563	2000
Walk-in 110	1090-1100	603-613	2000
Walk-in 120	1190-1200	653-663	2000



Можна замовити двері з рушникотримачем замість звичайної ручки¹⁾.

За додаткову ціну можна замінити прозорі ущільнювачі (вертикальні та горизонтальні) на ущільнювачі чорного кольору. Ваш вибір вкажіть у вигляді примітки до замовлення.



Можливість розширити вхід на 30 мм, замінивши вертикальну ручку на круглу²⁾. Будь ласка, зв'яжіться з Відділом Нестандартних Кабін.



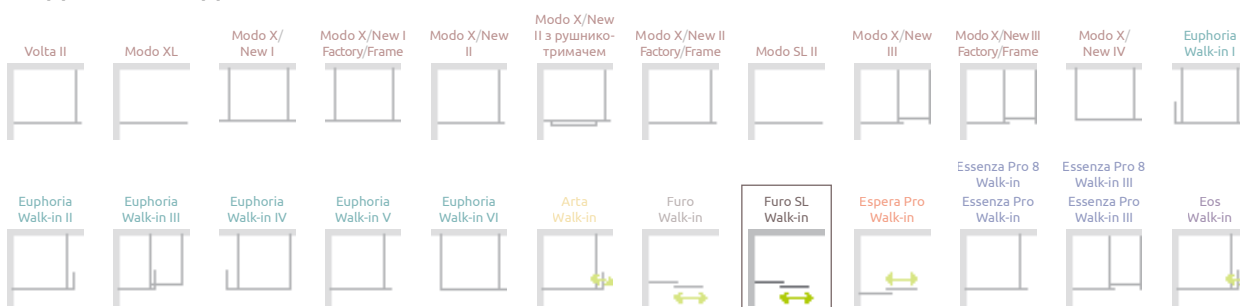
Можливість заміни Стандартної ручки на отвір в склі 35x120 мм

ДОДАТКОВІ ОПЦІЇ



НА ЗАМОВЛЕННЯ стор. 6 ВАРІАНТИ КОЛЬОРУ СКЛА стор. 11 ДРУК/ГРАВІЮВАННЯ НА СКЛІ стор. 26/30 ЗАМІНА УЩІЛЬНЮВАЧІВ стор. 17 ЗАМІНА РУЧОК стор. 15 ЗАМІНА РУЧКИ НА ОТВІР В СКЛІ стор. 15 РУШНИКОТРИМАЧ стор. 14

МОДЕЛЬНИЙ РЯД



¹⁾ тільки в кольорах хром, золотий,чорний ²⁾ тільки в кольорах хром, чорний
Розміри вказані в мм

Espera Pro Walk-in



Espera Pro Walk-in + душова плита

Даний виріб доступний в кольорах фурнітури:

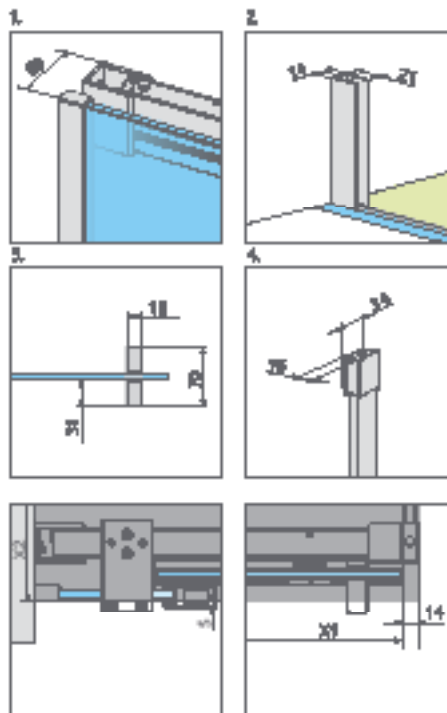
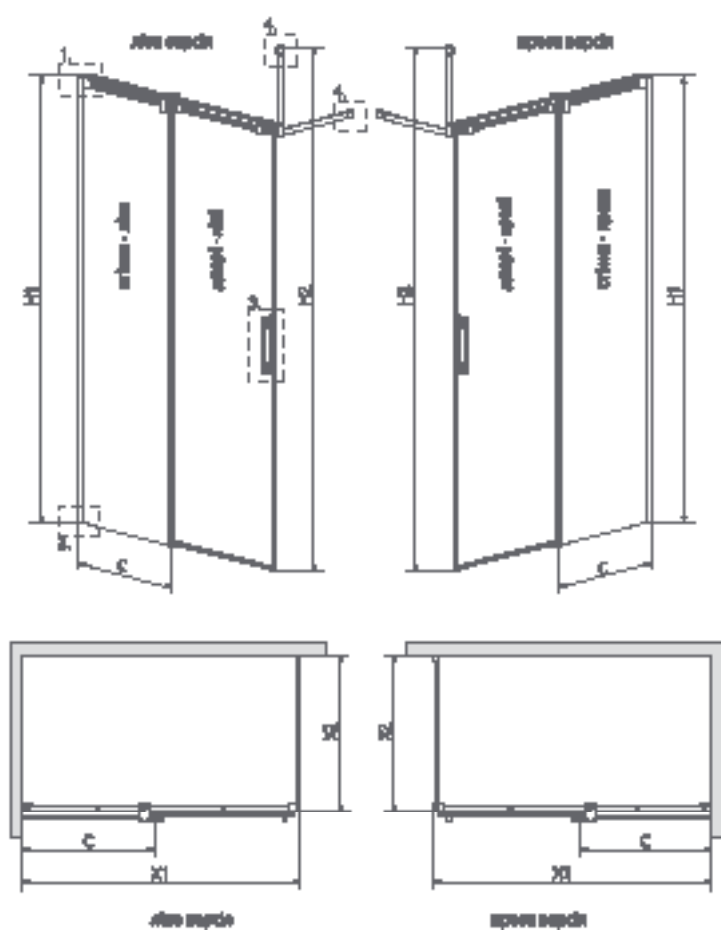


01 Хром

При розміщенні замовлення слід вказати 2 номери артикулів: двері та стінки.

ФРОНТАЛЬНА ЧАСТИНА (двері і нерухоме скло)

Модель	Висота (H)	Найменування	ПРОЗОРЕ СКЛО
			№ арт.
Walk-in 100 L	2000	Door 535 L	10090100-01-01L
		Walk-in front wall 440 L	10094100-01-01L
Walk-in 100 R	2000	Door 535 R	10090100-01-01R
		Walk-in front wall 440 R	10094100-01-01R
Walk-in 110 L	2000	Door 585 L	10090110-01-01L
		Walk-in front wall 490 L	10094110-01-01L
Walk-in 110 R	2000	Door 585 R	10090110-01-01R
		Walk-in front wall 490 R	10094110-01-01R
Walk-in 120 L	2000	Door 635 L	10090120-01-01L
		Walk-in front wall 540 L	10094120-01-01L
Walk-in 120 R	2000	Door 635 R	10090120-01-01R
		Walk-in front wall 540 R	10094120-01-01R
Walk-in 140 L	2000	Door 735 L	10090140-01-01L
		Walk-in front wall 640 L	10094140-01-01L
Walk-in 140 R	2000	Door 735 R	10090140-01-01R
		Walk-in front wall 640 R	10094140-01-01R



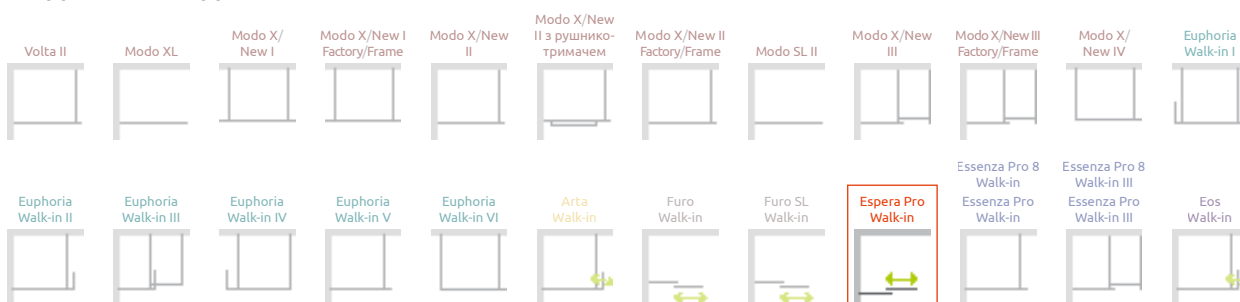
Модель	X1	X2	C	H1	H2
Walk-in 100	977-987	max 1200	447-457	2000	3200
Walk-in 110	1077-1087	max 1200	497-507	2000	3200
Walk-in 120	1177-1187	max 1200	547-557	2000	3200
Walk-in 140	1377-1387	max 1200	647-657	2000	3200

ДОДАТКОВІ ОПЦІЇ



НА ЗАМОВЛЕННЯ стор. 6
 ВАРІАНТИ КОЛЬОРУ СКЛА стор. 11
 ДРУК/ГРАВІЮВАННЯ НА СКЛІ стор. 26/30
 РУШНИКОТРИМАЧ стор. 14
 МАКСИМАЛЬНА ВИСОТА стор. 17

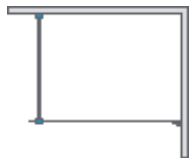
МОДЕЛЬНИЙ РЯД



Essenza Pro 8 Walk-in*

Essenza Pro Walk-in

Виріб з чорною фурнітурою можна подивитися на стор. 81



Essenza Pro 8

Essenza Pro



Даний виріб доступний в кольорах фурнітури:

Глянцевий

Матовий



01 Хром

09 Золотий

54 Чорний

04 Білий

Брашований



91 Brushed Nickel

99 Brushed Gold

92 Brushed GunMetal


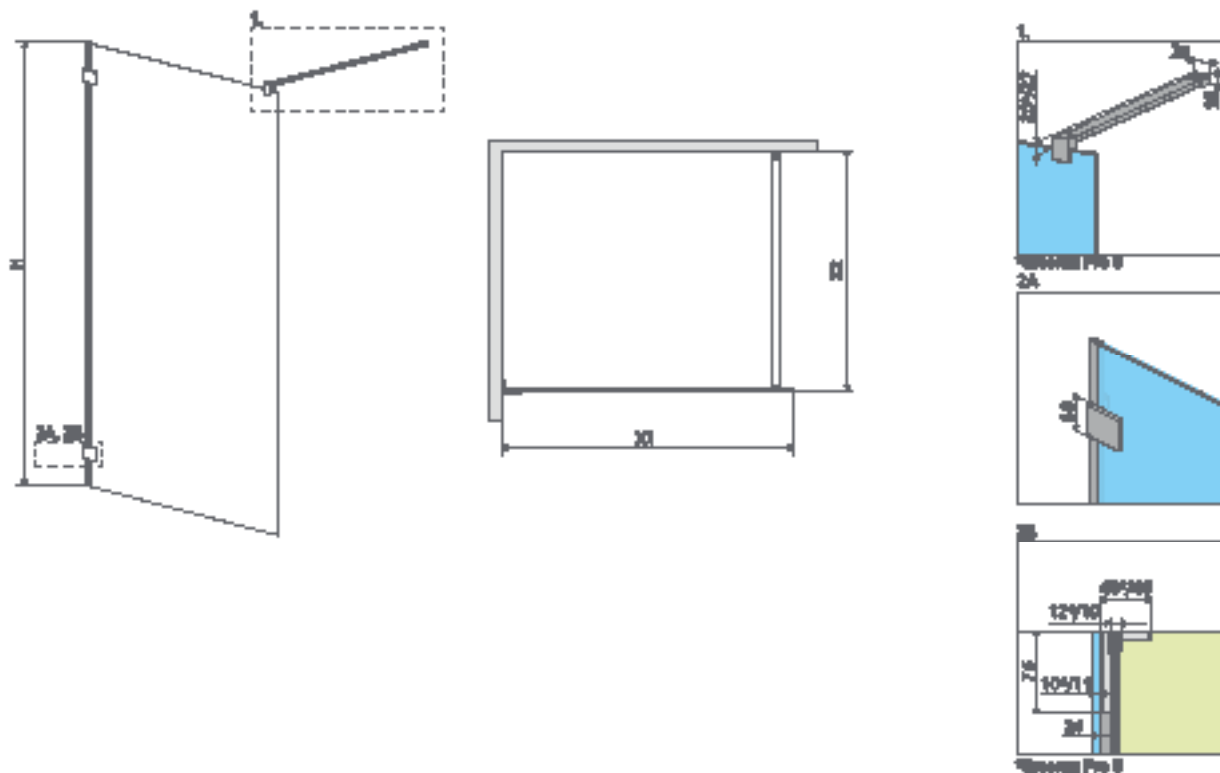
93 Brushed Copper



Essenza Pro Gold Walk-in + Teos F антрацит

У номері артикула символ «XX» потрібно замінити на символ вибраного кольору: 09, 91, 92, 93, 99

Модель	Essenza Pro 8 Walk-in Прозоре скло – 8 мм	Essenza Pro Walk-in Прозоре скло – 6 мм			№ арт.
	Фурнітура GOLD № арт.	Фурнітура CHROME № арт.	Фурнітура BLACK № арт.	Фурнітура WHITE № арт.	
Walk-in 50	1012050-09-01	10103050-01-01	10103050-54-01	10103050-04-01	10103050-XX-01
Walk-in 55	1012055-09-01	10103055-01-01	10103055-54-01	10103055-04-01	10103055-XX-01
Walk-in 60	1012060-09-01	10103060-01-01	10103060-54-01	10103060-04-01	10103060-XX-01
Walk-in 65	1012065-09-01	10103065-01-01	10103065-54-01	10103065-04-01	10103065-XX-01
Walk-in 70	1012070-09-01	10103070-01-01	10103070-54-01	10103070-04-01	10103070-XX-01
Walk-in 75	1012075-09-01	10103075-01-01	10103075-54-01	10103075-04-01	10103075-XX-01
Walk-in 80	1012080-09-01	10103080-01-01	10103080-54-01	10103080-04-01	10103080-XX-01
Walk-in 85	1012085-09-01	10103085-01-01	10103085-54-01	10103085-04-01	10103085-XX-01
Walk-in 90	1012090-09-01	10103090-01-01	10103090-54-01	10103090-04-01	10103090-XX-01
Walk-in 95	1012095-09-01	10103095-01-01	10103095-54-01	10103095-04-01	10103095-XX-01
Walk-in 100	1012100-09-01	10103100-01-01	10103100-54-01	10103100-04-01	10103100-XX-01
Walk-in 105	1012105-09-01	10103105-01-01	10103105-54-01	10103105-04-01	10103105-XX-01
Walk-in 110	1012110-09-01	10103110-01-01	10103110-54-01	10103110-04-01	10103110-XX-01
Walk-in 115	1012115-09-01	10103115-01-01	10103115-54-01	10103115-04-01	10103115-XX-01
Walk-in 120	1012120-09-01	10103120-01-01	10103120-54-01	10103120-04-01	10103120-XX-01
Walk-in 125	1012125-09-01	10103125-01-01	10103125-54-01	10103125-04-01	10103125-XX-01
Walk-in 130	1012130-09-01	10103130-01-01	10103130-54-01	10103130-04-01	10103130-XX-01
Walk-in 135	1012135-09-01	10103135-01-01	10103135-54-01	10103135-04-01	10103135-XX-01
Walk-in 140	1012140-09-01	10103140-01-01	10103140-54-01	10103140-04-01	10103140-XX-01
Walk-in 145	1012145-09-01	10103145-01-01	10103145-54-01	10103145-04-01	10103145-XX-01
Walk-in 150	1012150-09-01	10103150-01-01	10103150-54-01	10103150-04-01	10103150-XX-01
Walk-in 155	1012155-09-01	10103155-01-01	10103155-54-01	10103155-04-01	10103155-XX-01
Walk-in 160	1012160-09-01	10103160-01-01	10103160-54-01	10103160-04-01	10103160-XX-01



Walk-in III

Зображення каталогу окремих серій доступні на www.radaway.ua



Для регулювання зазорів до 8 мм скла при стіні використовується ущільнювач

Walk-in III 140	1385-1395	1118x 1200	2000
Walk-In 145	1435-1443	max 1200	2000
Walk-In 150	1485-1493	max 1200	2000
Walk-In 155	1535-1543	max 1200	2000
Walk-In 160	1585-1593	max 1200	2000

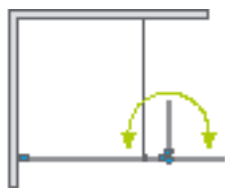
ДОДАТКОВІ ОПЦІЇ

НА ЗАМОВЛЕННЯ стор. 6	ВАРІАНТИ КОЛЬОРУ СКЛА стор. 11	ДРУК/ГРАВІЮВАННЯ НА СКЛІ стор. 26/30	КУТОВИЙ Г-ПОДІБНИЙ СТАБІЛІЗАТОР стор. 13	МАКСИМАЛЬНА ВИСОТА стор. 17	РУШНИКОТРИМАЧ стор. 14

МОДЕЛЬНИЙ РЯД

Volta II	Modo XL	Modo X/ New I	Modo X/New I Factory/Frame	Modo X/New II	Modo X/New II з рушникотримачем	Modo X/New II Factory/Frame	Modo SL II	Modo X/New III	Modo X/New III Factory/Frame	Modo X/ New IV	Euphoria Walk-in I
Euphoria Walk-in II	Euphoria Walk-in III	Euphoria Walk-in IV	Euphoria Walk-in V	Euphoria Walk-in VI	Arta Walk-in	Furo Walk-in	Furo SL Walk-in	Espera Pro Walk-in	Esenza Pro 8 Walk-in	Esenza Pro 8 Walk-in III	Eos Walk-in

Eos Walk-in



Даний виріб доступний в кольорах фурнітури:

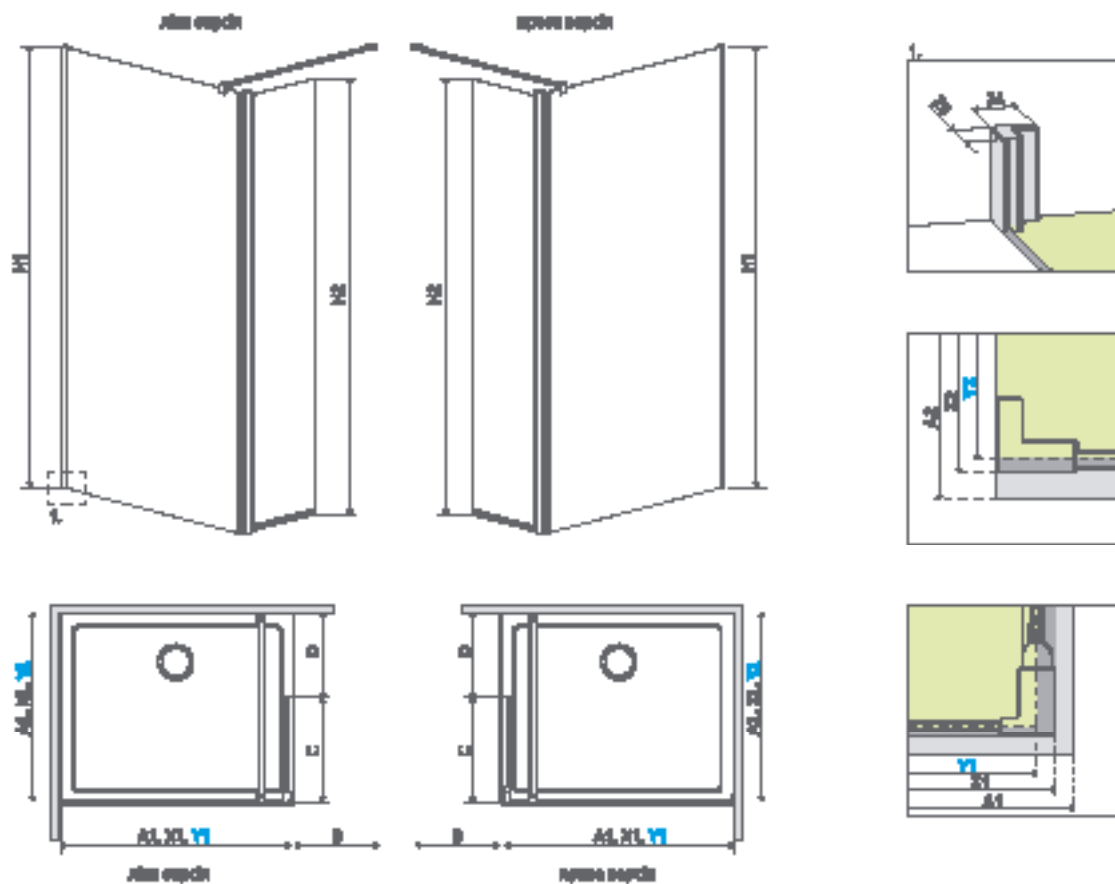


01 Хром



Eos Walk-in + Kytos F

Модель	Ширина (X1)	Розмір до осі скла (Y1)	Висота (H1)	ПРОЗОРЕ СКЛО
				№ арт.
Walk-in 80 L	778-793	765-780	1970	13799500-01L
Walk-in 80 R	778-793	765-780	1970	13799500-01R
Walk-in 90 L	878-893	865-880	1970	13799501-01L
Walk-in 90 R	878-893	865-880	1970	13799501-01R
Walk-in 100 L	978-993	965-980	1970	13799502-01L
Walk-in 100 R	978-993	965-980	1970	13799502-01R



Модель	A1	A2	X1	X2	Y1	Y2	B	C	D	H1	H2
Walk-in 80	800	max 1225	778-793	max 1210	765-780	max 1205	300	363-373	max 847	1970	1950
Walk-in 90	900	max 1225	878-893	max 1210	865-880	max 1205	300	363-373	max 847	1970	1950
Walk-in 100	1000	max 1225	978-993	max 1210	965-980	max 1205	300	363-373	max 847	1970	1950

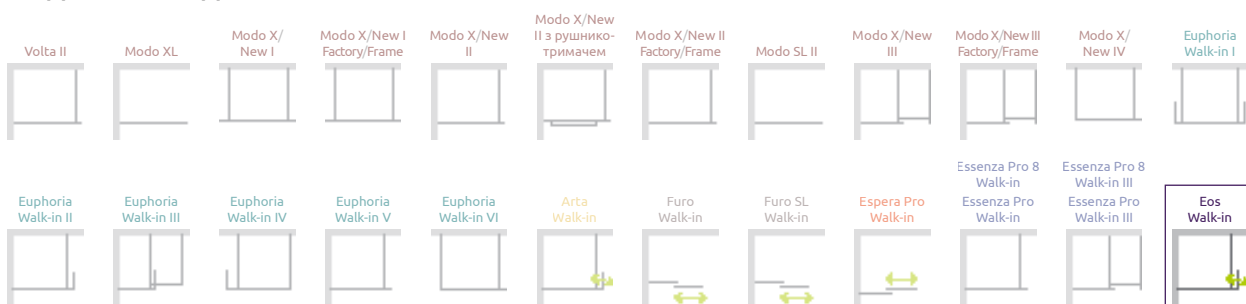
ДОДАТКОВІ ОПЦІЇ



НА ЗАМОВЛЕННЯ стор. 6
 ВАРІАНТИ КОЛЬОРУ СКЛА стор. 11
 ДРУК/ГРАВІЮВАННЯ НА СКЛІ стор. 26/30
 РОЗШИРЮВАЛЬНІ ПРОФІЛІ стор. 21
 РУШНИКОТРИМАЧ стор. 14

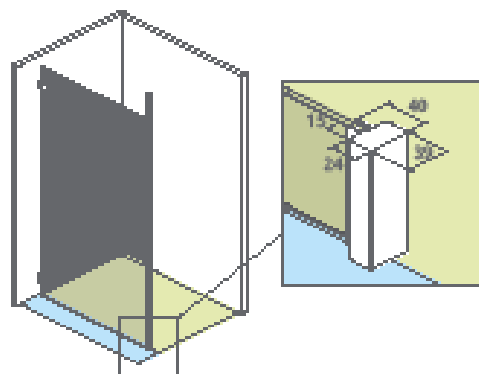
Розширювальні профілі	№ арт.
Профіль П-подібний +2 см	P01-284197001



МОДЕЛЬНИЙ РЯД



Стабілізатор до стелі

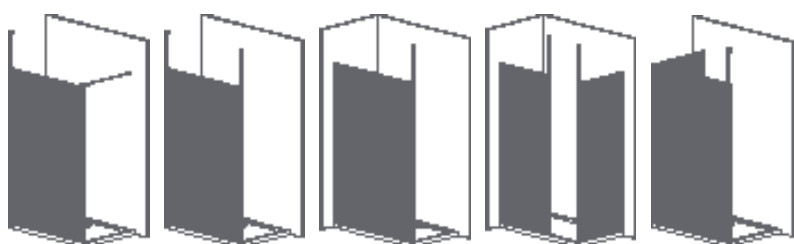
У Стандартній комплектації у перегородок типу Walk-in стабілізатор до стіни, але якщо ситуація в ванній кімнаті не дозволяє монтувати такий кронштейн, Ви можете купити телескопічний стабілізатор до стелі. Треба врахувати що стабілізатор збільшує розмір kabіни на піддоні.



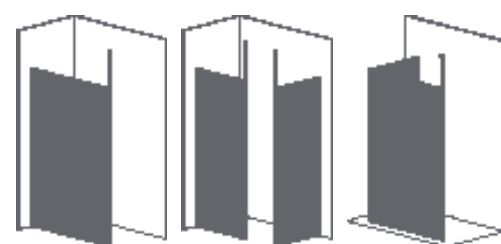
Стабілізатор до стелі	Для скла товщиною	Висота	Колір	№ арт.
	8 мм	max 3000		WD-008-02
				WD-008-02-54

Монтаж kabіни Modo New

Зі стабілізатором до стелі на піддоні.



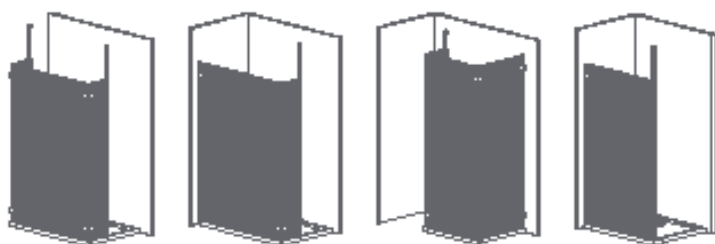
З стабілізатором до стелі безпосередньо на підлогу.



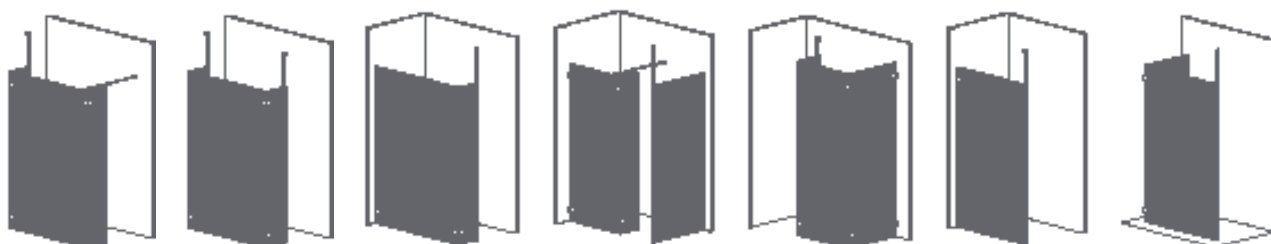
У разі установки kabіни на піддоні, потрібно замовляти неСтандартну kabіну, так як стабілізатор збільшує ширину скла на 24 мм. Переконайтеся, що ширина бортика на піддоні не менше 45 мм.

Монтаж перегородок Euphoria Walk-in

Зі стабілізатором до стелі на піддоні




Зі стабілізатором до стелі безпосередньо на підлогу





**Modo XL
Black**

стр. 39



**Modo X
Black I**

**Modo New
Black I**

стр. 40

**Modo X
Black I Frame**

**Modo New
Black I Frame**

стр. 40



**Modo X
Black I Factory**

**Modo New
Black I Factory**

стр. 40



**Modo New
Gold II**

стр. 42





**Modo X
Black II**

**Modo New
Black II**

стор. 42



**Modo New
Black II
MasterSoft®
скло**

стор. 40



**Modo X
Black II Frame**

**Modo New
Black II Frame**

стор. 42

**Modo New
White II**

стор. 42

Новинка



**Modo X
Black II
Factory**

**Modo New
Black II Factory**

стор. 46



**Modo New
Brushed
Nickel II**

стор. 42

Новинка





Новинка

Modo New
Brushed Gold II

стор. 42



Новинка

Modo New
Brushed
GunMetal II

стор. 42



Новинка

Modo New
Brushed
Copper II

стор. 42

**Modo New
Black II
з рушничко-
тримачем**

стор. 44



**Modo SL
Black II**

стор. 48


Новинка



**Modo New
Gold III**

стор. 50

Новинка





**Modo X
Black III**

**Modo New
Black III**

стоп. 50



**Modo X
Black III
Frame**

**Modo New
Black III Frame**

стоп. 50



**Modo X
Black III
Factory**

**Modo New
Black III Factory**

стоп. 50

**Modo New
Black IV**

стор. 52



**Furo Gold
Walk-in**

стор. 60



**Furo Black
Walk-in**

стор. 60





Новинка

Furo
Brushed
Nickel
Walk-in


стор. 60



Новинка

Furo
Brushed
Gold
Walk-in

стор. 60



Новинка

Furo
Brushed
GunMetal
Walk-in

стор. 60

Furo
Brushed
Copper
Walk-in

стор. 60

Новинка



Furo SL
Brushed
Nickel
Walk-in

стор. 62

Новинка



Furo SL
Brushed
Gold
Walk-in

стор. 62

Новинка





Новинка

Furo SL
Brushed
GunMetal
Walk-in


стор. 62



Новинка

Furo SL
Brushed
Copper
Walk-in

стор. 62



Essenza Pro 8
Gold Walk-in

Essenza Pro
Gold Walk-in

стор. 66

Essenza Pro White Walk-in

стор. 66



Essenza Pro Brushed Nickel Walk-in

стор. 66



Essenza Pro Brushed Gold Walk-in

стор. 66





Новинка

Essenza Pro
Brushed
GunMetal
Walk-in

стор. 66



Новинка

Essenza Pro
Brushed
Copper
Walk-in

стор. 66



Essenza Pro 8
Gold Walk-in III


Essenza Pro
Gold Walk-in III

стор. 66

ARTA / ARTA QL



Безпечне загартоване скло, товщиною 8 мм, відповідно до Стандарту PN: EN 12150:1



Латунні, хромовані петлі з підйомно-опускним механізмом. Відкривання дверей всередину і назовні



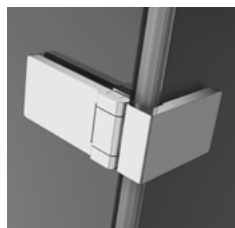
Регулювання пристінної петлі до 6 мм



Для регулювання зазорів до 10 мм скла при стіні використовується ущільнювальний профіль



Скло з покриттям **EasyClean®**



Кутова петля з прихованим монтажем - зсередини плоска поверхня

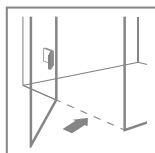


Зсередини петля врівень зі склом, що полегшує догляд за кабіною




Можливий варіант монтажу без ущільнювального профілю в разі ідеально рівних і вертикальних стін

МОЖЛИВІСТЬ МОНТАЖУ БЕЗ ПОРОГА



Більш детальна інформація в інструкції по установці.



Міцні алюмінієві стабілізатори гарантують стабільну конструкцію кабіни

Душова кабіна повинна бути встановлена на прямій і вертикальній стіні. Якщо стіна відхиляється від вертикалі, слід вказати точні розміри в бланку. Скло буде виготовлено з урахуванням відхилень.

СТАНДАРТНИЙ КОЛІР СКЛА



01 Прозоре

КОЛІР ФУРНИТУРИ



03 Chrome+



Chrome+ СТАНДАРТ



Хром Chrome+

Chrome+

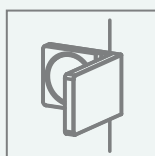
Вертикальні профілі а також профіль стабілізатора зроблені в технології **Chrome+** що забезпечує ще більший блиск.

ДОДАТКОВІ ОПЦІЇ



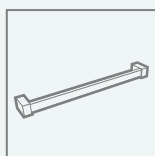
ВАРІАНТИ СКЛА

Кабіна доступна в декількох варіантах скла. Більше інформації на стор. 11.



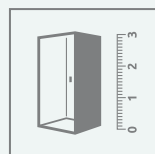
МОЖЛИВІСТЬ ЗАСТОСУВАННЯ ВНУТРІШНІХ КРОНШТЕЙНІВ

Більше інформації на стор. 17.



РУШНИКОТРИМАЧ

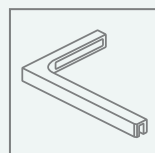
Під замовлення фабрика може зробити рушникотримач на склі. Більше інформації на стор. 14.



НЕСТАНДАРТНІ КАБІНИ ПІД ЗАМОВЛЕННЯ

Моделі позначені таким символом доступні в нестандартних розмірах і формах, наприклад з вирізами під мансарду або сидіння. Більше інформації на стор. 6 і на сайті gadaway.ua

Серія Arta QL доступна лише у програмі «На замір».



КУТОВИЙ Г-ПОДІБНИЙ СТАБІЛІЗАТОР

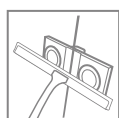
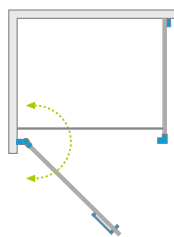
Можлива платна заміна методу стабілізації на кутовий L-стабілізатор. Стабілізатор замовляється разом з душовою кабіною – звертайтеся у відділ нестандартних душових кабін. Більше інформації на стор. 13.



Arta
Arta QL

<p>Walk-in</p> <p>стор. 58</p>	<p>KDJ I/ QL KDJ I</p> <p>стор. 86</p>	<p>KDJ II</p> <p>стор. 88</p>	<p>KDD I/ QL KDD I</p> <p>стор. 90</p>	<p>KDD II</p> <p>стор. 92</p>	<p>KDD B</p> <p>стор. 94</p>
<p>KDS I</p> <p>стор. 96</p>	<p>KDS II</p> <p>стор. 98</p>	<p>DWD+S</p> <p>стор. 100</p>	<p>DWD+2S</p> <p>стор. 102</p>	<p>DWJ I/ QL DWJ I</p> <p>стор. 104</p>	<p>DWJ II</p> <p>стор. 106</p>
<p>DWS QL DWS</p> <p>стор. 108</p>	<p>DWJS</p> <p>стор. 110</p>	<p>DWB</p> <p>стор. 112</p>	<p>DWD / QL DWD</p> <p>стор. 114</p>	<p>PNJ I/ QL PNJ I</p> <p>стор. 452</p>	<p>PND I</p> <p>стор. 464</p>

Arta KDJ I / QL KDJ I



Цей виріб є з фурнітурою кольору:



03 Chrome+



Arta KDJ I + Argos C



У замовленні потрібно вказати 2 номери артикулів: дверей та бокової стінки S1. В замовленні потрібно вказати всі артикула. Для моделі QL KDJ I слід скористатися конфігуратором (www.konfigurator.radaway.ua) чи заповнити форму замовлення нестандартного виробу.

ДВЕРІ

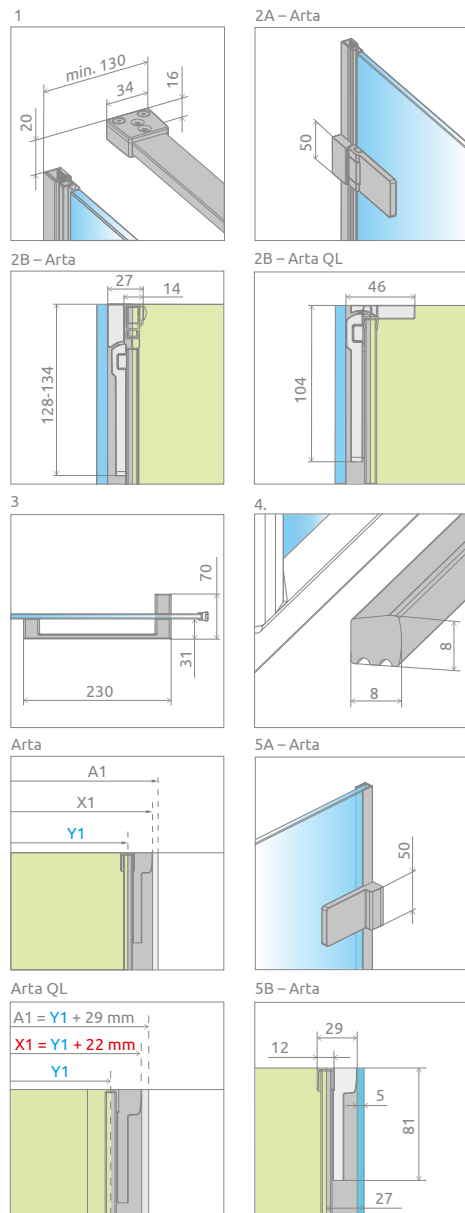
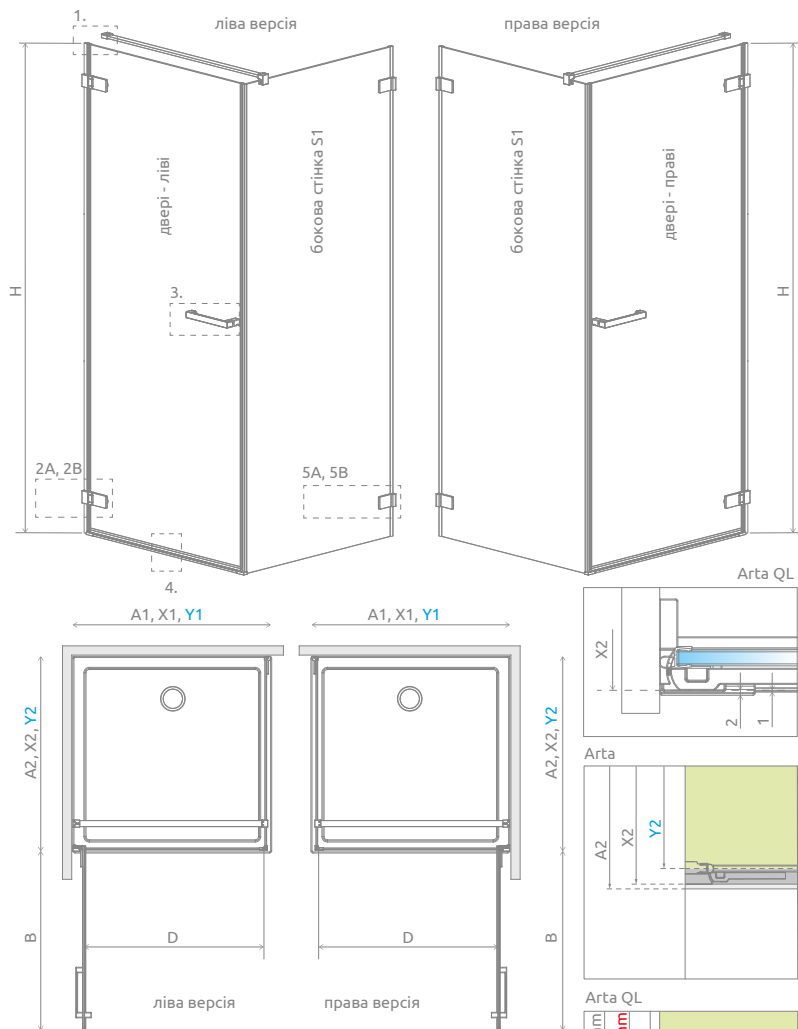
Модель	Ширина (A1)	Розмір до осі скла (Y1)	Висота (H)	ПРОЗОРЕ СКЛО
				№ арт.
KDJ I door 80 L	800	773-779	2000	1386081-03-01L
KDJ I door 80 R	800	773-779	2000	1386081-03-01R
KDJ I door 90 L	900	873-879	2000	1386082-03-01L
KDJ I door 90 R	900	873-879	2000	1386082-03-01R
KDJ I door 100 L	1000	973-979	2000	1386083-03-01L
KDJ I door 100 R	1000	973-979	2000	1386083-03-01R
QL KDJ I door 50-100 L	–	500-1000	2000	10102501-03-01L
QL KDJ I door 50-100 R	–	500-1000	2000	10102501-03-01R

БОКОВА СТІНКА S1

Модель	Ширина (A2)	Розмір до осі скла (Y2)	Висота (H)	ПРОЗОРЕ СКЛО
				№ арт.
S1 70	700	673-683	2000	386019-03-01
S1 75	750	723-733	2000	386018-03-01
S1 80	800	773-783	2000	386020-03-01
S1 90	900	873-883	2000	386021-03-01
S1 100	1000	973-983	2000	386022-03-01
S1 110	1100	1073-1083	2000	386023-03-01
S1 120	1200	1173-1183	2000	386024-03-01
QL S1 30-100	–	300-1000	2000	10102509-03-01
QL S1 100-150	–	1001-1500	2000	10102510-03-01

■ – доступні виключно у програмі «На Замір». Просимо вказати габарити виробу.

ТЕХНІЧНІ МАЛЮНКИ



Бокова стінка	A2	X2	Y2
S1 70	700	692-702	673-683
S1 75	750	742-752	723-733
S1 80	800	792-802	773-783
S1 90	900	892-902	873-883
S1 100	1000	992-1002	973-983
S1 110	1100	1092-1102	1073-1083
S1 120	1200	1192-1202	1173-1183

Двері	A1	X1	Y1	B	D	H
KDJ I Door 80	800	795-801	773-779	710	712	2000
KDJ I Door 90	900	895-901	873-879	810	812	2000
KDJ I Door 100	1000	995-1001	973-979	910	912	2000

Для kabini Arta QL габарити згідно конфігуратору.

ДОДАТКОВІ ОПЦІЇ

Arta

- НА ЗАМОВЛЕННЯ стор. 6
- ВАРІАНТИ КОЛЬОРУ СКЛА стор. 11
- ДРУК/ГРАВІЮВАННЯ НА СКЛІ стор. 26/30
- ВНУТРІШНІ КРОНШТЕЙНИ стор. 17
- РУШНИКОТРИМАЧ стор. 14
- МАКСИМАЛЬНА ВИСОТА стор. 17

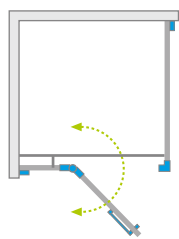


МОДЕЛЬНИЙ РЯД



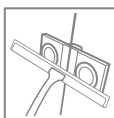
Розміри вказані в мм

Arta KDJ II

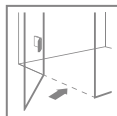


СКЛО
ММ 8

Easy[®]
Clean



Chrome+
СТАНДАРТ



Цей виріб є з фурнітурою
кольору:



03 Chrome+



Arta KDJ II + Giaros D



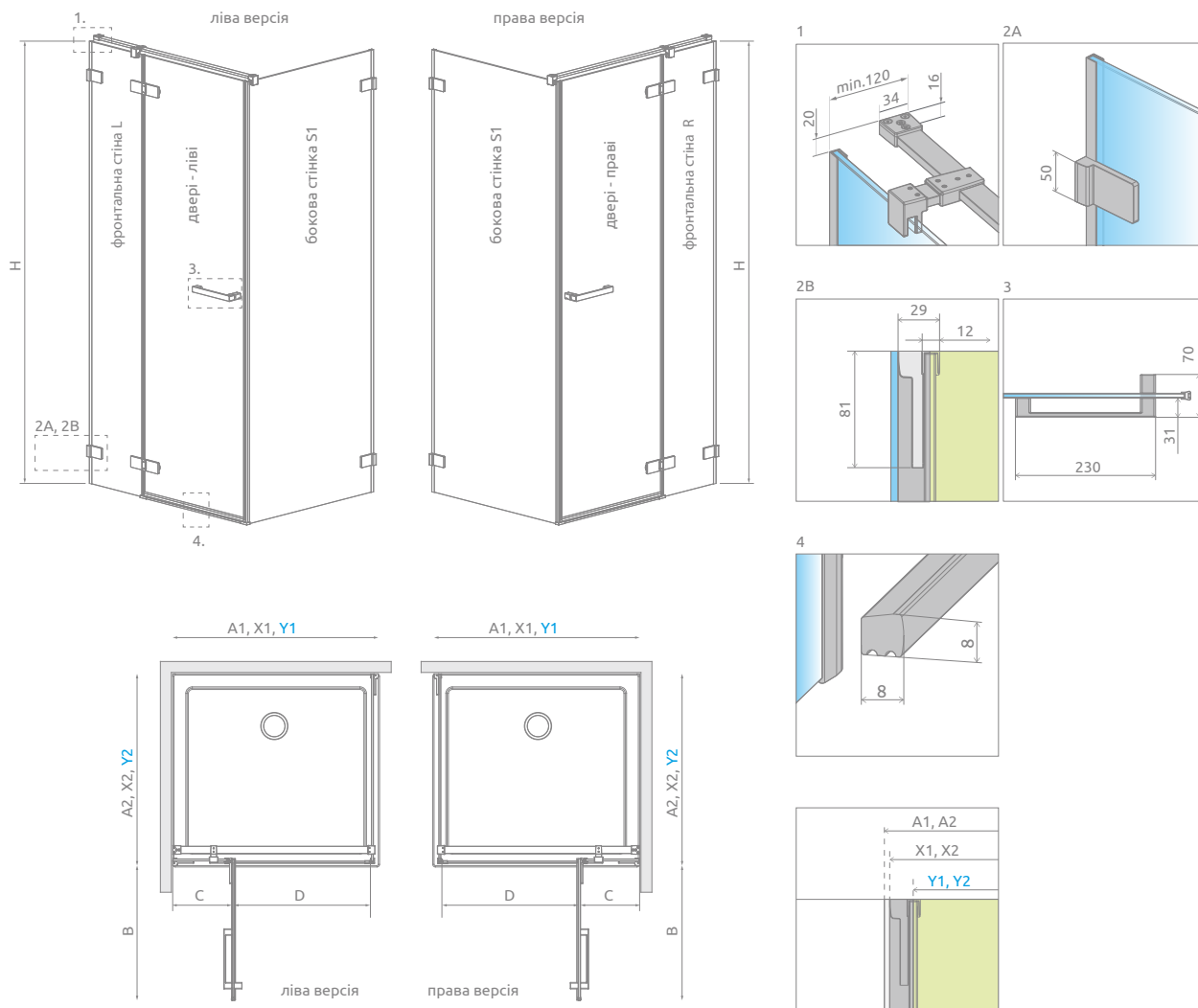
У замовленні потрібно вказати 3 номери артикулів: фронтальної частини kabіни (два номери) і бокової стінки S1. В замовленні потрібно вказати всі артикула.

ФРОНТАЛЬНА ЧАСТИНА (двері і нерухоме скло)

Модель	Ширина (A1)	Розмір до осі скла (Y1)	Висота (H)	Найменування	ПРОЗОРЕ СКЛО
					№ арт.
KDJ II front 80 L	800	773-783	2000	Door G 520 L	386420-03-01L
				KDJ II front wall 227 L	1386040-03-01L
KDJ II front 80 R	800	773-783	2000	Door G 520 R	386420-03-01R
				KDJ II front wall 227 R	1386040-03-01R
KDJ II front 90 L	900	873-883	2000	Door G 620 L	386455-03-01L
				KDJ II front wall 227 L	1386040-03-01L
KDJ II front 90 R	900	873-883	2000	Door G 620 R	386455-03-01R
				KDJ II front wall 227 R	1386040-03-01R
KDJ II front 100 L	1000	973-983	2000	Door G 620 L	386455-03-01L
				KDJ II front wall 327 L	1386042-03-01L
KDJ II front 100 R	1000	973-983	2000	Door G 620 R	386455-03-01R
				KDJ II front wall 327 R	1386042-03-01R
KDJ II front 110 L	1100	1073-1083	2000	Door G 820 L	386457-03-01L
				KDJ II front wall 227 L	1386040-03-01L
KDJ II front 110 R	1100	1073-1083	2000	Door G 820 R	386457-03-01R
				KDJ II front wall 227 R	1386040-03-01R
KDJ II front 120 L	1200	1173-1183	2000	Door G 820 L	386457-03-01L
				KDJ II front wall 327 L	1386042-03-01L
KDJ II front 120 R	1200	1173-1183	2000	Door G 820 R	386457-03-01R
				KDJ II front wall 327 R	1386042-03-01R
KDJ II front 130 L	1300	1273-1283	2000	Door G 820 L	386457-03-01L
				KDJ II front wall 427 L	1386045-03-01L
KDJ II front 130 R	1300	1273-1283	2000	Door G 820 R	386457-03-01R
				KDJ II front wall 427 R	1386045-03-01R
KDJ II front 140 L	1400	1373-1383	2000	Door G 820 L	386457-03-01L
				KDJ II front wall 527 L	1386046-03-01L
KDJ II front 140 R	1400	1373-1383	2000	Door G 820 R	386457-03-01R
				KDJ II front wall 527 R	1386046-03-01R

БОКОВА СТІНКА S1

Модель	Ширина (A2)	Розмір до осі скла (Y2)	Висота (H)	ПРОЗОРЕ СКЛО
				№ арт.
S1 70	700	673-683	2000	386019-03-01
S1 75	750	723-733	2000	386018-03-01
S1 80	800	773-783	2000	386020-03-01
S1 90	900	873-883	2000	386021-03-01
S1 100	1000	973-983	2000	386022-03-01
S1 110	1100	1073-1083	2000	386023-03-01
S1 120	1200	1173-1183	2000	386024-03-01



Фронтальна	A1	X1	Y1	B	C	D	H	Бокова стінка	A2	X2	Y2
KDJ II Front 80	800	795-805	773-783	502	248-258	510	2000	S1 70	700	695-705	673-683
KDJ II Front 90	900	895-905	873-883	602	248-258	610	2000	S1 75	750	745-755	723-733
KDJ II Front 100	1000	995-1005	973-983	602	348-358	610	2000	S1 80	800	795-805	773-783
KDJ II Front 110	1100	1095-1105	1073-1083	802	248-258	810	2000	S1 90	900	895-905	873-883
KDJ II Front 120	1200	1195-1205	1173-1183	802	348-358	810	2000	S1 100	1000	995-1005	973-983
KDJ II Front 130	1300	1295-1305	1273-1283	802	448-458	810	2000	S1 110	1100	1095-1105	1073-1083
KDJ II Front 140	1400	1395-1405	1373-1383	802	548-558	810	2000	S1 120	1200	1195-1205	1173-1183

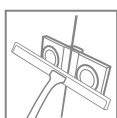
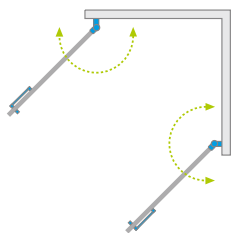
ДОДАТКОВІ ОПЦІЇ



МОДЕЛЬНИЙ РЯД



Arta KDD I / QL KDD I



Цей вибір є з фурнітурою кольору:



03 Chrome+



У замовленні потрібно вказати 2 номери артикулів: лівої і правої частини kabini. В замовленні потрібно вказати всі артикула. Для моделі QL KDD I слід скористатися конфігуратором (www.konfigurator.gadaway.com) чи заповнити форму замовлення нестандартного виробу.

ЛІВА ЧАСТИНА КАБІНИ

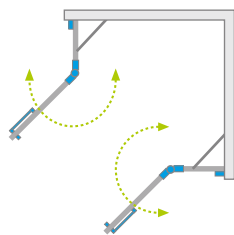
Модель	Ширина (A1)	Розмір до осі скла (Y1)	Висота (H)	ПРОЗОРЕ СКЛО
				№ арт.
KDD I 80 L	800	769-775	2000	386060-03-01L
KDD I 90 L	900	869-875	2000	386061-03-01L
KDD I 100 L	1000	969-975	2000	386062-03-01L
QL KDD I 50-100 L	–	500-1000	2000	10102502-03-01L

ПРАВА ЧАСТИНА КАБІНИ

Модель	Ширина (A2)	Розмір до осі скла (Y2)	Висота (H)	ПРОЗОРЕ СКЛО
				№ арт.
KDD I 80 R	800	769-775	2000	386060-03-01R
KDD I 90 R	900	869-875	2000	386061-03-01R
KDD I 100 R	1000	969-975	2000	386062-03-01R
QL KDD I 50-100 R	–	500-1000	2000	10102502-03-01R

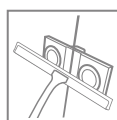
■ – доступні виключно у програмі «На Замір». Просимо вказати габарити виробу.

Arta KDD II



СКЛО
ММ 8

Easy
Clean®



Chrome+
СТАНДАРТ



Цей виріб є з фурнітурою
кольору:



03 Chrome+



Arta KDD II + Argos C



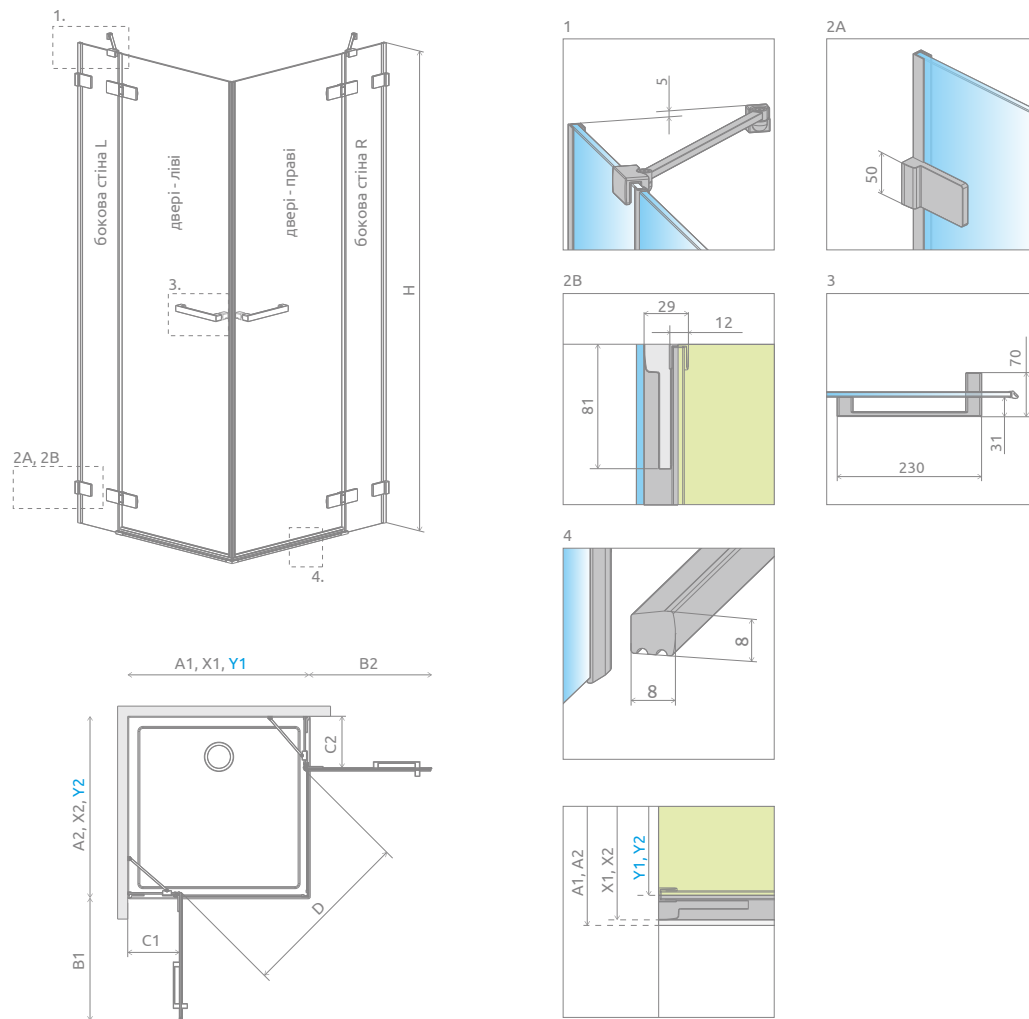
У замовленні потрібно вказати 4 номери артикулів: лівої частини (2 номери) та правої частини kabini (2 номери). В замовленні потрібно вказати всі артикула.

ЛІВА ЧАСТИНА КАБІНИ

Модель	Ширина (A1)	Розмір до осі скла (Y1)	Висота (H)	Найменування	ПРОЗОРЕ СКЛО
					№ арт.
KDD II 80 L	800	773-783	2000	Door G 520 L	386420-03-01L
				KDD II front wall 235 L	386170-03-01L
KDD II 90 L	900	873-883	2000	Door G 620 L	386455-03-01L
				KDD II front wall 235 L	386170-03-01L
KDD II 100 L	1000	973-983	2000	Door G 620 L	386455-03-01L
				KDD II front wall 335 L	386172-03-01L

ПРАВА ЧАСТИНА КАБІНИ

Модель	Ширина (A2)	Розмір до осі скла (Y2)	Висота (H)	Найменування	ПРОЗОРЕ СКЛО
					№ арт.
KDD II 80 R	800	773-783	2000	Door G 520 R	386420-03-01R
				KDD II front wall 235 R	386170-03-01R
KDD II 90 R	900	873-883	2000	Door G 620 R	386455-03-01R
				KDD II front wall 235 R	386170-03-01R
KDD II 100 R	1000	973-983	2000	Door G 620 R	386455-03-01R
				KDD II front wall 335 R	386172-03-01R



Модель	A1	A2	X1	X2	Y1	Y2	B1	B2	C1	C2	D	H
KDD II 80L×80R	800	800	795-805	795-805	773-783	773-783	505	505	256-266	256-266	715	2000
KDD II 80L×90R	800	900	795-805	895-905	773-783	873-883	505	605	256-266	256-266	790	2000
KDD II 80L×100R	800	1000	795-805	995-1005	773-783	973-983	505	605	256-266	356-366	790	2000
KDD II 90L×80R	900	800	895-905	795-805	873-883	773-783	605	505	256-266	256-266	790	2000
KDD II 90L×90R	900	900	895-905	895-905	873-883	873-883	605	605	256-266	256-266	855	2000
KDD II 90L×100R	900	1000	895-905	995-1005	873-883	973-983	605	605	256-266	356-366	855	2000
KDD II 100L×80R	1000	800	995-1005	795-805	973-983	773-783	605	505	356-366	256-266	790	2000
KDD II 100L×90R	1000	900	995-1005	895-905	973-983	873-883	605	605	356-366	256-266	855	2000
KDD II 100L×100R	1000	1000	995-1005	995-1005	973-983	973-983	605	605	356-366	356-366	855	2000

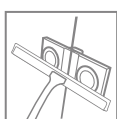
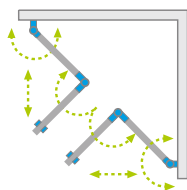
ДОДАТКОВІ ОПЦІЇ



МОДЕЛЬНИЙ РЯД



Arta KDD B



Цей виріб є з фурнітурою кольору:



03 Chrome+



Як варіант можна замовити додаткову ручку для складних дверей. Більше інформації на стор. 15.



Arta KDD B + Argos C



У замовленні потрібно вказати 2 номери артикулів: лівої і правої частини kabini. В замовленні потрібно вказати всі артикула.


ЛІВА ЧАСТИНА КАБИНИ

Модель	Ширина (A1)	Розмір до осі скла (Y1)	Висота (H)	ПРОЗОРЕ СКЛО
				№ арт.
KDD B 80 L	800	773-779	2000	386160-03-01L
KDD B 90 L	900	873-879	2000	386161-03-01L
KDD B 100 L	1000	973-979	2000	386162-03-01L

ПРАВА ЧАСТИНА КАБИНИ

Модель	Ширина (A2)	Розмір до осі скла (Y2)	Висота (H)	ПРОЗОРЕ СКЛО
				№ арт.
KDD B 80 R	800	773-779	2000	386160-03-01R
KDD B 90 R	900	873-879	2000	386161-03-01R
KDD B 100 R	1000	973-979	2000	386162-03-01R

ПРАКТИЧНІ РУЧКИ див. стор. 16



Стандарт


Чорний колір



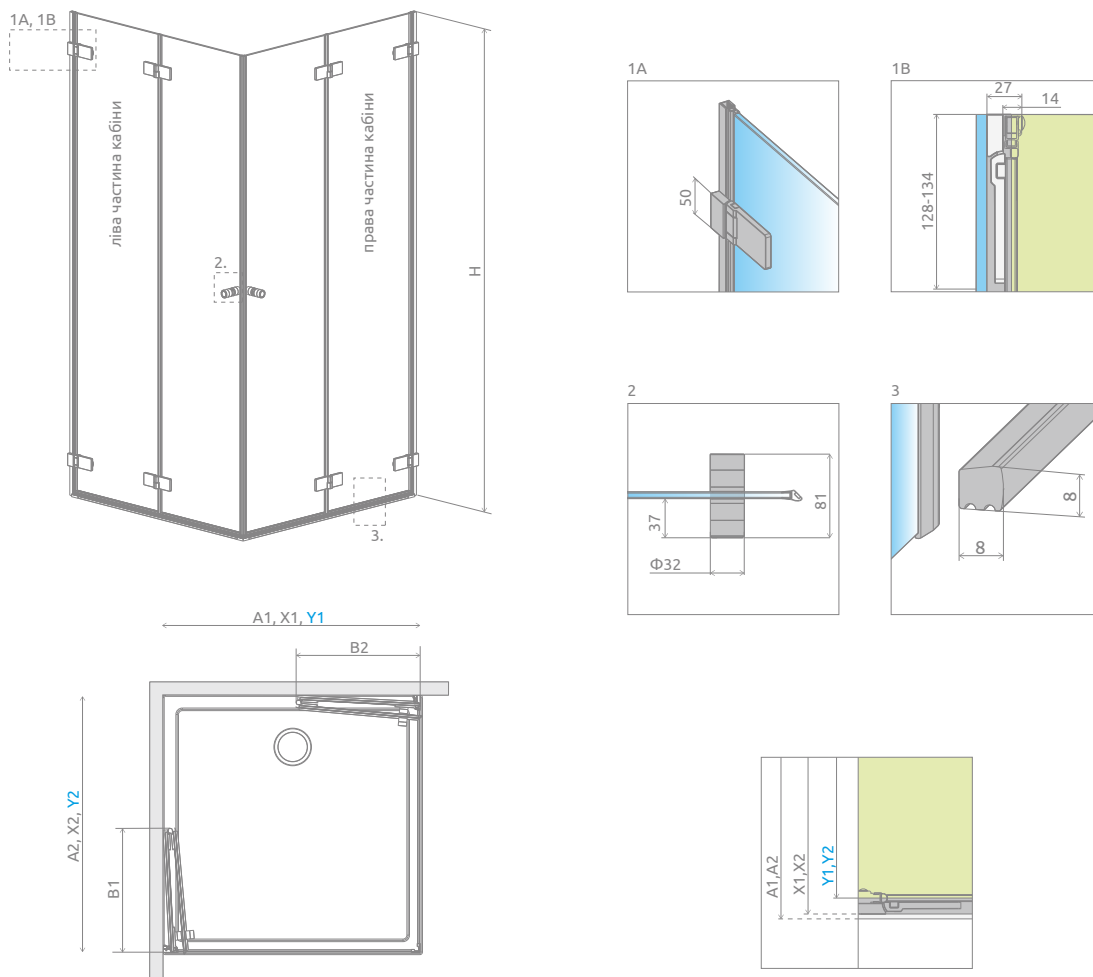
Варіант

Сірий колір

ДОДАТКОВА РУЧКА див. стор. 15



ТЕХНІЧНІ МАЛЮНКИ



Модель	A1	A2	X1	X2	Y1	Y2	B1	B2	H
KDD B 80L×80R	800	800	792-798	792-798	773-779	773-779	380	380	2000
KDD B 80L×90R	800	900	792-798	892-898	773-779	873-879	380	430	2000
KDD B 80L×100R	800	1000	792-798	992-998	773-779	973-979	380	480	2000
KDD B 90L×80R	900	800	892-898	792-798	873-879	773-779	430	380	2000
KDD B 90L×90R	900	900	892-898	892-898	873-879	873-879	430	430	2000
KDD B 90L×100R	900	1000	892-898	992-998	873-879	973-979	430	480	2000
KDD B 100L×80R	1000	800	992-998	792-798	973-979	773-779	480	380	2000
KDD B 100L×90R	1000	900	992-998	892-898	973-979	873-879	480	430	2000
KDD B 100L×100R	1000	1000	992-998	992-998	973-979	973-979	480	480	2000


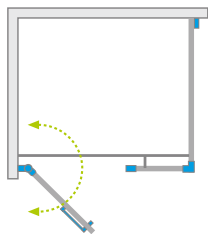
ДОДАТКОВІ ОПЦІЇ



МОДЕЛЬНИЙ РЯД



Arta KDS I



Цей вибір є з фурнітурою кольору:



03 Chrome+



Arta KDS I + душова плита

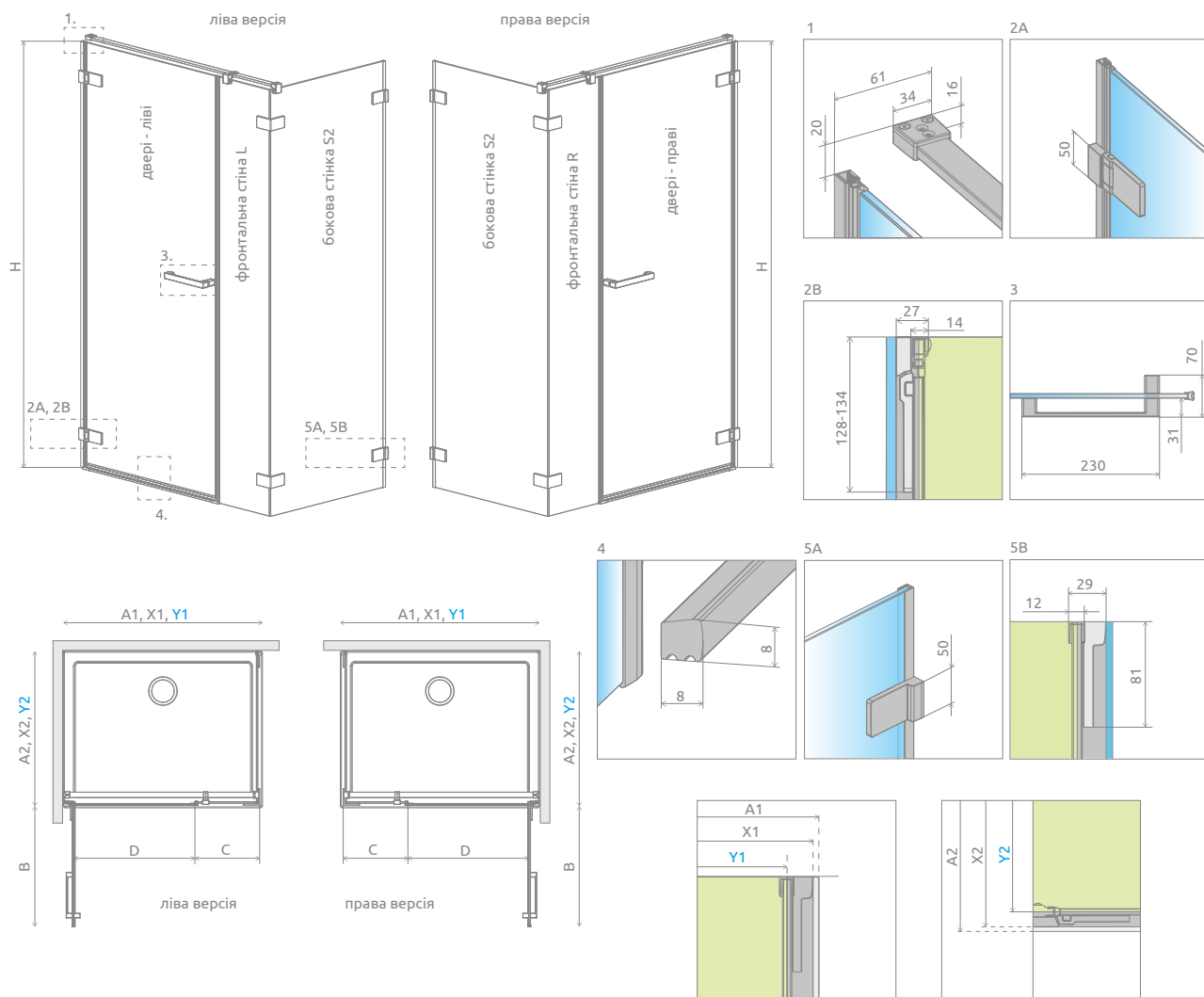
У замовленні потрібно вказати 3 номери артикулів: фронтальної частини kabіни (2 номери) та бокової стінки S2. В замовленні потрібно вказати всі артикули.

ФРОНТАЛЬНА ЧАСТИНА (двері і нерухоме скло)

Модель	Ширина (A1)	Розмір до осі скла (Y1)	Висота (H)	Найменування	ПРОЗОРЕ СКЛО
					№ арт.
KDS I front 90 L	900	873-879	2000	Door W 520 L	386520-03-01L
				KDS I front wall 300	1386100-03-01
KDS I front 90 R	900	873-879	2000	Door W 520 R	386520-03-01R
				KDS I front wall 300	1386100-03-01
KDS I front 100 L	1000	973-979	2000	Door W 620 L	386620-03-01L
				KDS I front wall 300	1386100-03-01
KDS I front 100 R	1000	973-979	2000	Door W 620 R	386620-03-01R
				KDS I front wall 300	1386100-03-01
KDS I front 110 L	1100	1073-1079	2000	Door W 620 L	386620-03-01L
				KDS I front wall 400	1386102-03-01
KDS I front 110 R	1100	1073-1079	2000	Door W 620 R	386620-03-01R
				KDS I front wall 400	1386102-03-01
KDS I front 120 L	1200	1173-1179	2000	Door W 820 L	386820-03-01L
				KDS I front wall 300	1386100-03-01
KDS I front 120 R	1200	1173-1179	2000	Door W 820 R	386820-03-01R
				KDS I front wall 300	1386100-03-01
KDS I front 130 L	1300	1273-1279	2000	Door W 820 L	386820-03-01L
				KDS I front wall 400	1386102-03-01
KDS I front 130 R	1300	1273-1279	2000	Door W 820 R	386820-03-01R
				KDS I front wall 400	1386102-03-01
KDS I front 140 L	1400	1373-1379	2000	Door W 820 L	386820-03-01L
				KDS I front wall 500	1386105-03-01
KDS I front 140 R	1400	1373-1379	2000	Door W 820 R	386820-03-01R
				KDS I front wall 500	1386105-03-01

БОКОВА СТІНКА S2

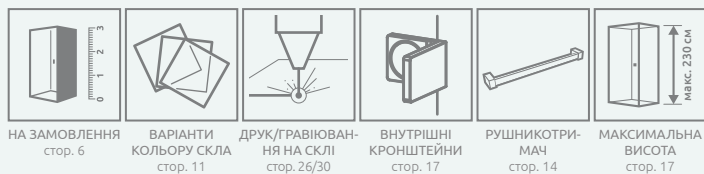
Модель	Ширина (A2)	Розмір до осі скла (Y2)	Висота (H)	ПРОЗОРЕ СКЛО
				№ арт.
S2 70	700	673-683	2000	386109-03-01
S2 75	750	723-733	2000	386108-03-01
S2 80	800	773-783	2000	386110-03-01
S2 90	900	873-883	2000	386111-03-01
S2 100	1000	973-983	2000	386112-03-01



Фронтальна	A1	X1	Y1	B	C	D	H
KDSI 90	900	895-901	873-879	505	325	507	2000
KDSI 100	1000	995-1001	973-979	605	325	607	2000
KDSI 110	1100	1095-1101	1073-1079	605	425	607	2000
KDSI 120	1200	1195-1201	1173-1179	805	325	807	2000
KDSI 130	1300	1295-1301	1273-1279	805	425	807	2000
KDSI 140	1400	1395-1401	1373-1379	805	525	807	2000

Бокова стінка S2	A2	X2	Y2
S2 70	700	692-702	673-683
S2 75	750	742-752	723-733
S2 80	800	792-802	773-783
S2 90	900	892-902	873-883
S2 100	1000	992-1002	973-983

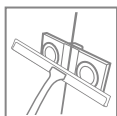
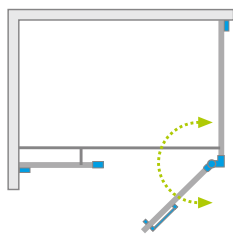
ДОДАТКОВІ ОПЦІЇ



МОДЕЛЬНИЙ РЯД



Arta KDS II



Цей вибір є з фурнітурою кольору:



03 Chrome+



Arta KDS II + Giaros D

У замовленні потрібно вказати 3 номери артикулів: фронтальної частини kabіни (2 номери) та бокової стінки S2. В замовленні потрібно вказати всі артикула.

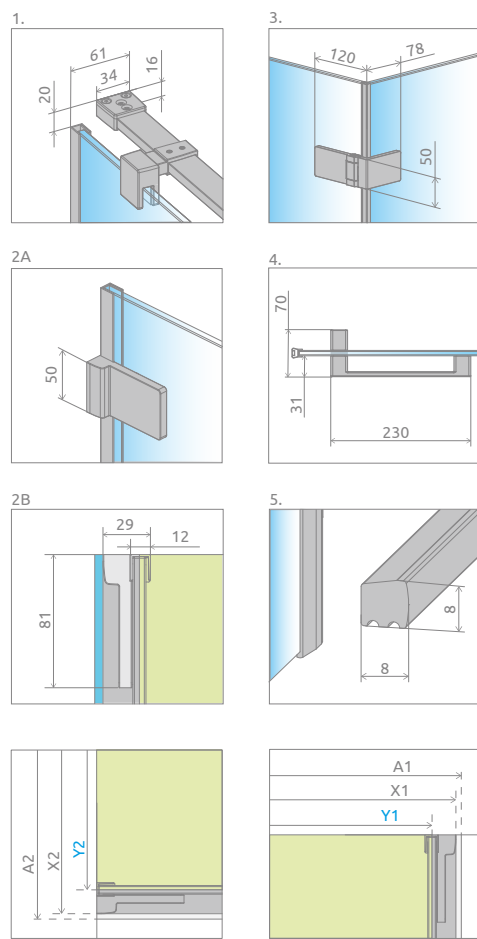
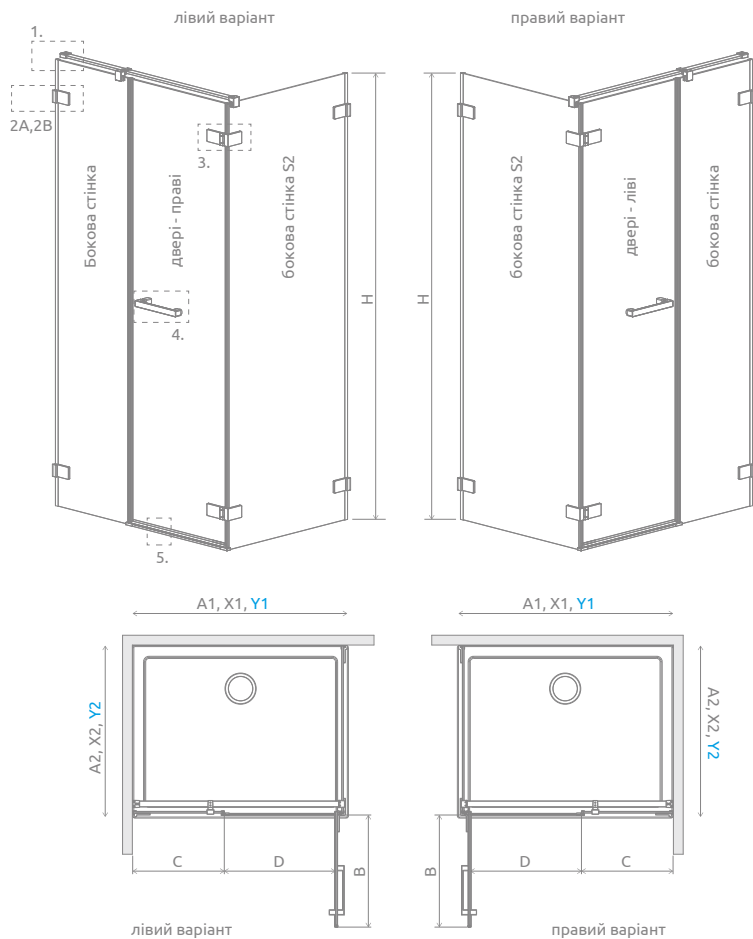
ФРОНТАЛЬНА ЧАСТИНА (двері і нерухоме скло)

Модель	Ширина (A1)	Розмір до осі скла (Y1)	Висота (H)	Найменування	ПРОЗОРЕ СКЛО
					№ арт.
KDS II front 90 L	900	873-883	2000	Door C 528 R	386521-03-01R
				KDS II front wall 315	1386101-03-01
KDS II front 90 R	900	873-883	2000	Door C 528 L	386521-03-01L
				KDS II front wall 315	1386101-03-01
KDS II front 100 L	1000	973-983	2000	Door C 528 R	386521-03-01R
				KDS II front wall 415	1386103-03-01
KDS II front 100 R	1000	973-983	2000	Door C 528 L	386521-03-01L
				KDS II front wall 415	1386103-03-01
KDS II front 110 L	1100	1073-1083	2000	Door C 528 R	386521-03-01R
				KDS II front wall 515	1386104-03-01
KDS II front 110 R	1100	1073-1083	2000	Door C 528 L	386521-03-01L
				KDS II front wall 515	1386104-03-01
KDS II front 120 L	1200	1173-1183	2000	Door C 528 R	386521-03-01R
				KDS II front wall 615	1386106-03-01
KDS II front 120 R	1200	1173-1183	2000	Door C 528 L	386521-03-01L
				KDS II front wall 615	1386106-03-01
KDS II front 130 L	1300	1273-1283	2000	Door C 628 R	386522-03-01R
				KDS II front wall 615	1386106-03-01
KDS II front 130 R	1300	1273-1283	2000	Door C 628 L	386522-03-01L
				KDS II front wall 615	1386106-03-01
KDS II front 140 L	1400	1373-1383	2000	Door C 628 R	386522-03-01R
				KDS II front wall 715	1386107-03-01
KDS II front 140 R	1400	1373-1383	2000	Door C 628 L	386522-03-01L
				KDS II front wall 715	1386107-03-01

БОКОВА СТІНКА S2

Модель	Ширина (A2)	Розмір до осі скла (Y2)	Висота (H)	ПРОЗОРЕ СКЛО
				№ арт.
S2 70	700	673-683	2000	386109-03-01
S2 75	750	723-733	2000	386108-03-01
S2 80	800	773-783	2000	386110-03-01
S2 90	900	873-883	2000	386111-03-01
S2 100	1000	973-983	2000	386112-03-01

ТЕХНІЧНІ МАЛЮНКИ



Фронтальна	A1	X1	Y1	B	C	D	H
KDS II 90	900	895-905	873-883	520	325-335	517	2000
KDS II 100	1000	995-1005	973-983	520	425-435	517	2000
KDS II 110	1100	1095-1105	1073-1083	520	525-535	517	2000
KDS II 120	1200	1195-1205	1173-1183	520	625-635	517	2000
KDS II 130	1300	1295-1305	1273-1283	620	625-635	617	2000
KDS II 140	1400	1395-1405	1373-1383	620	725-735	617	2000

Бокова стінка S2	A2	X2	Y2
S2 70	700	695-705	673-683
S2 75	750	745-755	723-733
S2 80	800	795-805	773-783
S2 90	900	895-905	873-883
S2 100	1000	995-1005	973-983


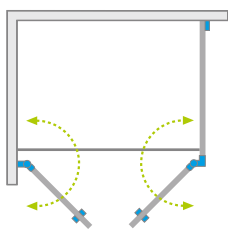
ДОДАТКОВІ ОПЦІЇ



МОДЕЛЬНИЙ РЯД



Arta DWD+S



Цей вибір є з фурнітурою кольору:



03 Chrome+



Arta DWD + S + Giaros D



У замовленні потрібно вказати 3 номери артикулів: дверей W (з петлею до стіни), дверей С (з петлею на куті) і бокової стінки S2. В замовленні потрібно вказати всі артикула.

ДВЕРІ W (З ПЕТЛЕЮ ДО СТІНИ)

Модель	Висота (Н)	ПРОЗОРЕ СКЛЮ
		№ арт.
Door W DWD+S 40 L	2000	386180-03-01L
Door W DWD+S 40 R	2000	386180-03-01R
Door W DWD+S 45 L	2000	386181-03-01L
Door W DWD+S 45 R	2000	386181-03-01R
Door W DWD+S 50 L	2000	386182-03-01L
Door W DWD+S 50 R	2000	386182-03-01R
Door W DWD+S 55 L	2000	386183-03-01L
Door W DWD+S 55 R	2000	386183-03-01R
Door W DWD+S 60 L	2000	386184-03-01L
Door W DWD+S 60 R	2000	386184-03-01R

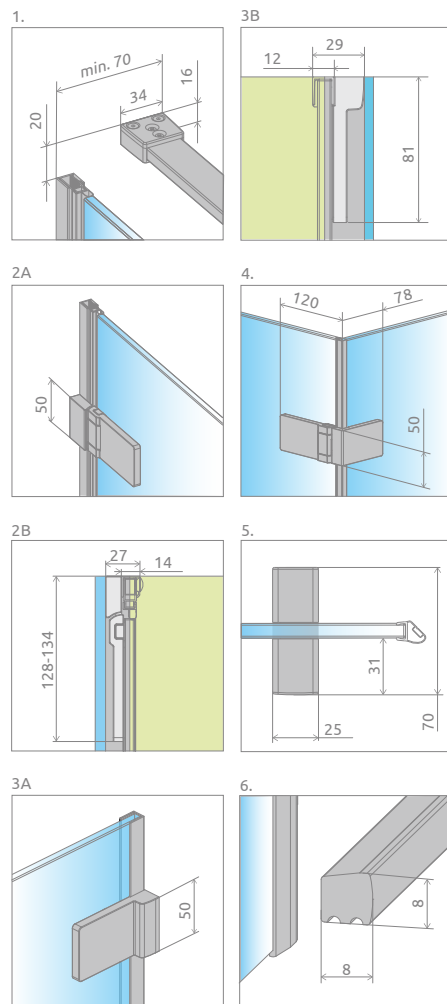
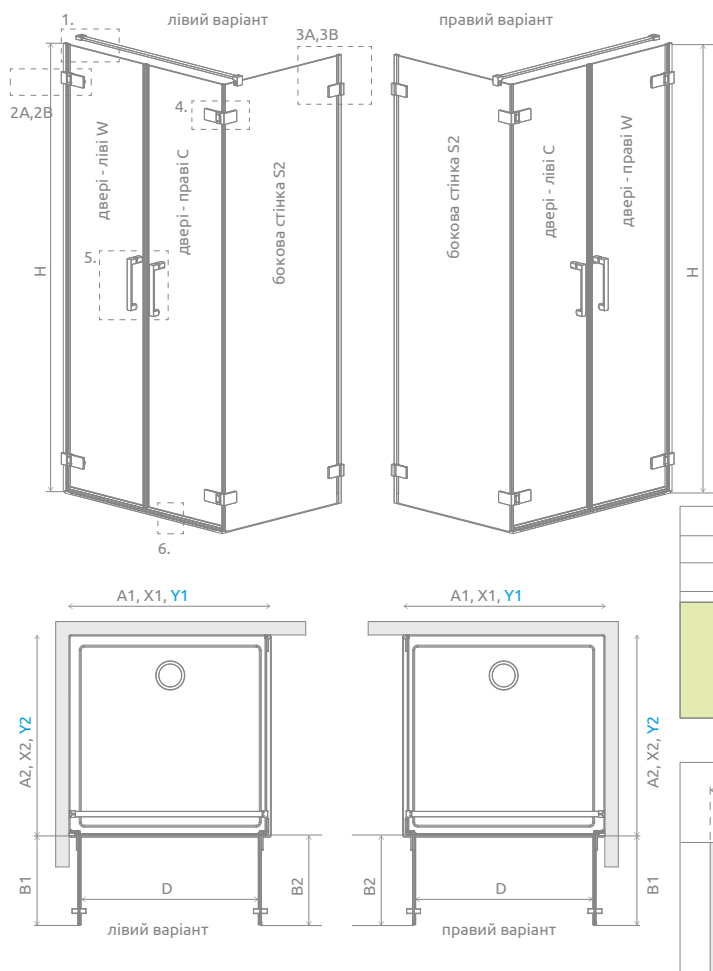
ДВЕРІ С (З ПЕТЛЕЮ НА КУТІ)

Модель	Висота (Н)	ПРОЗОРЕ СКЛЮ
		№ арт.
Door C DWD+S 40 L	2000	386055-03-01L
Door C DWD+S/2S 40 R	2000	386050-03-01R
Door C DWD+S 45 L	2000	386056-03-01L
Door C DWD+S/2S 45 R	2000	386051-03-01R
Door C DWD+S 50 L	2000	386057-03-01L
Door C DWD+S/2S 50 R	2000	386052-03-01R
Door C DWD+S 55 L	2000	386058-03-01L
Door C DWD+S/2S 55 R	2000	386053-03-01R
Door C DWD+S 60 L	2000	386059-03-01L
Door C DWD+S/2S 60 R	2000	386054-03-01R

БОКОВА СТІНКА S2

Модель	Ширина (A2)	Розмір до осі скла (Y2)	Висота (Н)	ПРОЗОРЕ СКЛЮ
				№ арт.
S2 70	700	673-683	2000	386109-03-01
S2 75	750	723-733	2000	386108-03-01
S2 80	800	773-783	2000	386110-03-01
S2 90	900	873-883	2000	386111-03-01
S2 100	1000	973-983	2000	386112-03-01

ТЕХНІЧНІ МАЛЮНКИ



СИМЕТРИЧНЕ ВИКОНАННЯ

Модель	A1	X1	Y1	B1	B2	D	H
DWD+S 40L+40R	800	795-801	773-779	345	350	690	2000
DWD+S 45L+45R	900	895-901	873-879	395	400	790	2000
DWD+S 50L+50R	1000	995-1001	973-979	445	450	890	2000
DWD+S 55L+55R	1100	1095-1101	1073-1079	495	500	990	2000
DWD+S 60L+60R	1200	1195-1201	1173-1179	545	550	1090	2000

БОКОВА СТІНКА S2

Модель	A2	X2	Y2
S2 70	700	692-702	673-683
S2 75	750	742-752	723-733
S2 80	800	792-802	773-783
S2 90	900	892-902	873-883
S2 100	1000	992-1002	973-983

АСИМЕТРИЧНЕ ВИКОНАННЯ

Модель	A1	X1	Y1	B1	B2	D	H
DWD+S 40L+45R	850	845-851	823-829	345	400	740	2000
DWD+S 40L+50R	900	895-901	873-879	345	450	790	2000
DWD+S 40L+55R	950	945-951	923-929	345	500	840	2000
DWD+S 40L+60R	1000	995-1001	973-979	345	550	890	2000
DWD+S 45L+40R	850	845-851	823-829	395	350	740	2000
DWD+S 45L+50R	950	945-951	923-929	395	450	840	2000
DWD+S 45L+55R	1000	995-1001	973-979	395	500	890	2000
DWD+S 45L+60R	1050	1045-1051	1023-1029	395	550	940	2000
DWD+S 50L+40R	900	895-901	873-879	445	350	790	2000
DWD+S 50L+45R	950	945-951	923-929	445	400	840	2000
DWD+S 50L+55R	1050	1045-1051	1023-1029	445	500	940	2000
DWD+S 50L+60R	1100	1095-1101	1073-1079	445	550	990	2000
DWD+S 55L+40R	950	945-901	923-929	495	350	840	2000
DWD+S 55L+45R	1000	995-1001	973-979	495	400	890	2000
DWD+S 55L+50R	1050	1045-1051	1023-1029	495	450	940	2000
DWD+S 55L+60R	1150	1145-1151	1123-1129	495	550	1040	2000
DWD+S 60L+40R	1000	995-1001	973-979	545	350	890	2000
DWD+S 60L+45R	1050	1045-1051	1023-1029	545	400	940	2000
DWD+S 60L+50R	1100	1095-1101	1073-1079	545	450	990	2000
DWD+S 60L+55R	1150	1145-1151	1123-1129	545	500	1040	2000


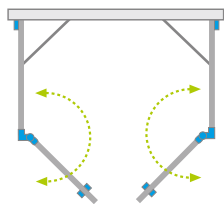
ДОДАТКОВІ ОПЦІЇ



МОДЕЛЬНИЙ РЯД



Arta DWD+2S



Цей виріб є з фурнітурою кольору:



03 Chrome+



Arta DWD+2S + Giaros D



У замовленні потрібно вказати 4 номери артикулів: лівих і правих дверей та двох бокових стінок S2. В замовленні потрібно вказати всі артикула.

ЛІВІ ДВЕРІ

Модель	Висота (H)	ПРОЗОРЕ СКЛО
		№ арт.
Door DWD+2S 40 L	2000	386050-03-01L
Door DWD+2S 45 L	2000	386051-03-01L
Door DWD+2S 50 L	2000	386052-03-01L
Door DWD+2S 55 L	2000	386053-03-01L
Door DWD+2S 60 L	2000	386054-03-01L

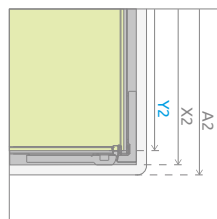
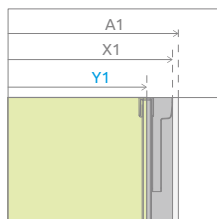
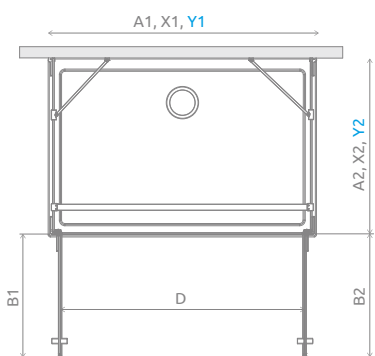
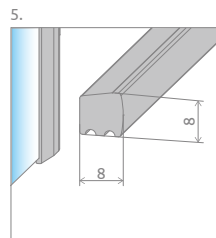
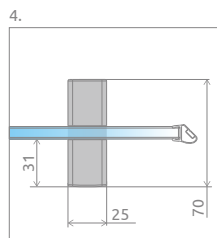
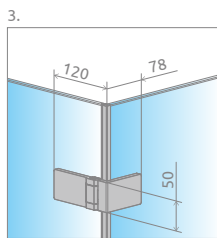
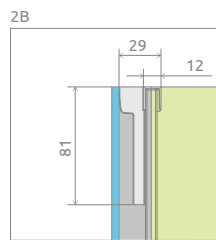
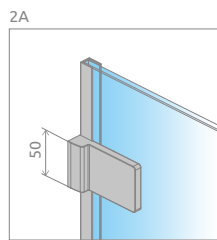
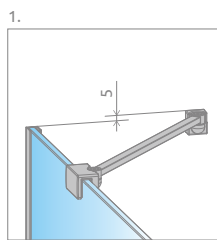
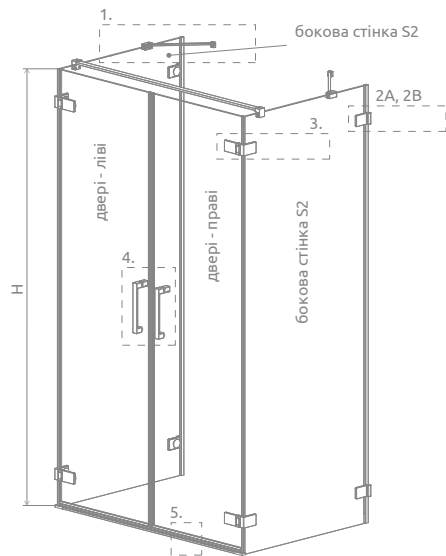
ПРАВІ ДВЕРІ

Модель	Висота (H)	ПРОЗОРЕ СКЛО
		№ арт.
Door DWD+S/2S 40 R	2000	386050-03-01R
Door DWD+S/2S 45 R	2000	386051-03-01R
Door DWD+S/2S 50 R	2000	386052-03-01R
Door DWD+S/2S 55 R	2000	386053-03-01R
Door DWD+S/2S 60 R	2000	386054-03-01R

БОКОВА СТІНКА S2 (в одній упаковці знаходиться одна стінка, тому потрібно замовити 2 шт.)

Модель	Ширина (A2)	Розмір до осі скла (Y2)	Висота (H)	ПРОЗОРЕ СКЛО
				№ арт.
S2 70	700	673-683	2000	386109-03-01
S2 75	750	723-733	2000	386108-03-01
S2 80	800	773-783	2000	386110-03-01
S2 90	900	873-883	2000	386111-03-01
S2 100	1000	973-983	2000	386112-03-01

ТЕХНІЧНІ МАЛЮНКИ



СИМЕТРИЧНЕ ВИКОНАННЯ

Модель	A1	X1	Y1	B1	B2	D	H
DWD+2S 40L+40R	800	796	752	350	350	690	2000
DWD+2S 45L+45R	900	896	852	400	400	790	2000
DWD+2S 50L+50R	1000	996	952	450	450	890	2000
DWD+2S 55L+55R	1100	1096	1052	500	500	990	2000
DWD+2S 60L+60R	1200	1196	1152	550	550	1090	2000

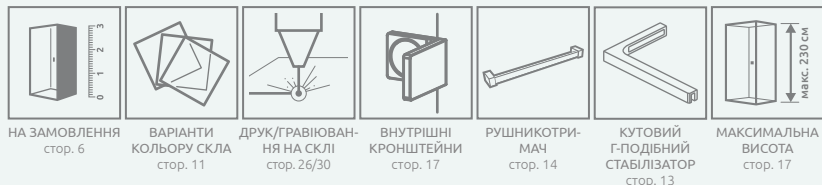
БОКОВА СТІНКА S2

Модель	A2	X2	Y2
S2 70	700	689-699	673-683
S2 75	750	739-749	723-733
S2 80	800	789-799	773-783
S2 90	900	889-899	873-883
S2 100	1000	989-999	973-983

АСИМЕТРИЧНЕ ВИКОНАННЯ

Модель	A1	X1	Y1	B1	B2	D	H
DWD+2S 40L+45R	850	846	802	350	400	740	2000
DWD+2S 40L+50R	900	896	852	350	450	790	2000
DWD+2S 40L+55R	950	946	902	350	500	840	2000
DWD+2S 40L+60R	1000	996	952	350	550	890	2000
DWD+2S 45L+40R	850	846	802	400	350	740	2000
DWD+2S 45L+50R	950	946	902	400	450	840	2000
DWD+2S 45L+55R	1000	996	952	400	500	890	2000
DWD+2S 45L+60R	1050	1046	1002	400	550	940	2000
DWD+2S 50L+40R	900	846	802	450	350	790	2000
DWD+2S 50L+45R	950	946	902	450	400	840	2000
DWD+2S 50L+55R	1050	1046	1002	450	500	940	2000
DWD+2S 50L+60R	1100	1096	1052	450	550	990	2000
DWD+2S 55L+40R	950	946	902	500	350	840	2000
DWD+2S 55L+45R	1000	996	952	500	400	890	2000
DWD+2S 55L+50R	1050	1046	1002	500	450	940	2000
DWD+2S 55L+60R	1150	1146	1102	500	550	1040	2000
DWD+2S 60L+40R	1000	996	952	550	350	890	2000
DWD+2S 60L+45R	1050	1046	1002	550	400	940	2000
DWD+2S 60L+50R	1100	1096	1052	550	450	990	2000
DWD+2S 60L+55R	1150	1146	1102	550	500	1040	2000

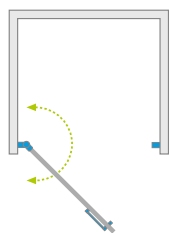
ДОДАТКОВІ ОПЦІЇ



МОДЕЛЬНИЙ РЯД



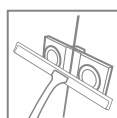
Arta DWJ I / QL DWJ I



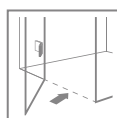
СКЛО
ММ 8



Easy
Clean®



Chrome+
СТАНДАРТ



Цей вибір є з фурнітурою
кольору:



03 Chrome+



Arta DWJ I + Giaros C

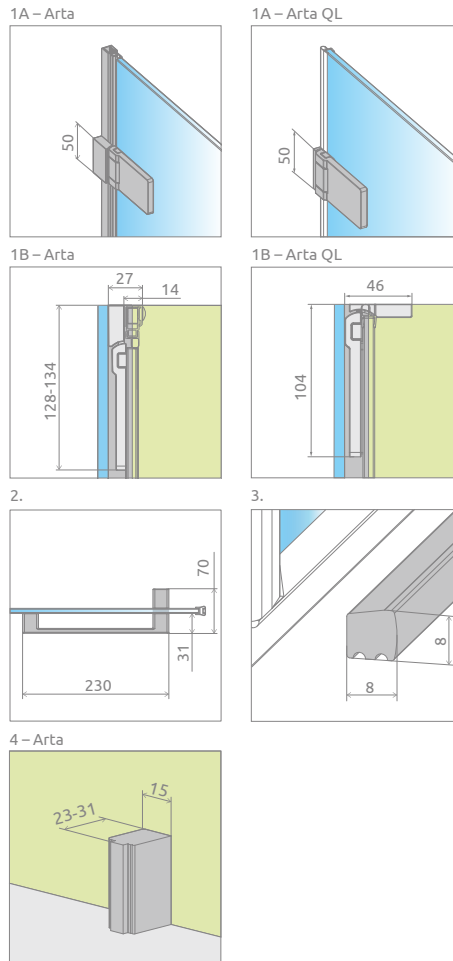
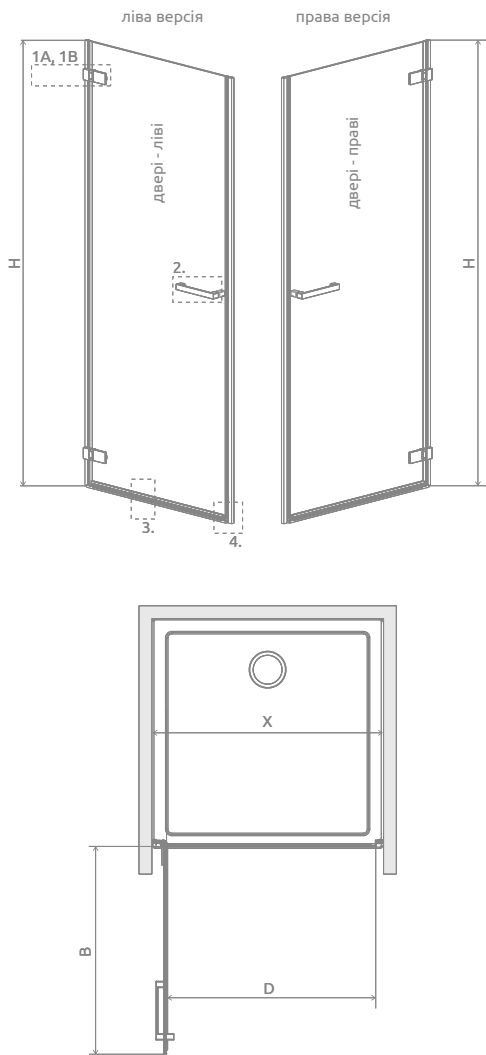


Для моделі QL DWJ I слід скористатися конфігуратором (www.konfigurator.radaway.ua) чи заповнити форму замовлення нестандартного виробу.

Модель	Ширина ніші (X)	Висота (H)	ПРОЗОРЕ СКЛО
			№ арт.
DWJ I 70 L	693-707	2000	386070-03-01L
DWJ I 70 R	693-707	2000	386070-03-01R
DWJ I 80 L	793-807	2000	386071-03-01L
DWJ I 80 R	793-807	2000	386071-03-01R
DWJ I 90 L	893-907	2000	386072-03-01L
DWJ I 90 R	893-907	2000	386072-03-01R
DWJ I 100 L	993-1007	2000	386073-03-01L
DWJ I 100 R	993-1007	2000	386073-03-01R
QL DWJ I 50-100 L	500-1000	2000	10102503-03-01L
QL DWJ I 50-100 R	500-1000	2000	10102503-03-01R

■ – доступні виключно у програмі «На Замір». Просимо вказати габарити виробу.

ТЕХНІЧНІ МАЛЮНКИ



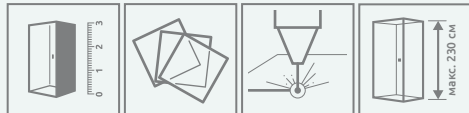
Модель	X	B	D	H
DWJ I 70	693-707	614	616	2000
DWJ I 80	793-807	714	716	2000
DWJ I 90	893-907	814	816	2000
DWJ I 100	993-1007	914	916	2000

Для kabini Arta QL габарити згідно конфігуратору.



ДОДАТКОВІ ОПЦІЇ

Arta



НА ЗАМОВЛЕННЯ
стор. 6

ВАРІАНТИ
КОЛЬОРУ СКЛА
стор. 11

ДРУК/ГРАВІЮВАН-
НЯ НА СКЛІ
стор. 26/30

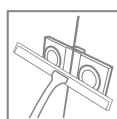
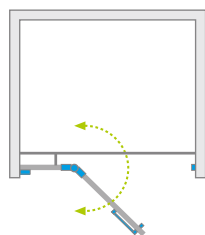
МАКСИМАЛЬНА
ВИСОТА
стор. 17

МОДЕЛЬНИЙ РЯД



Розміри вказані в мм

Arta DWJ II



Цей вибір є з фурнітурою кольору:



03 Chrome+

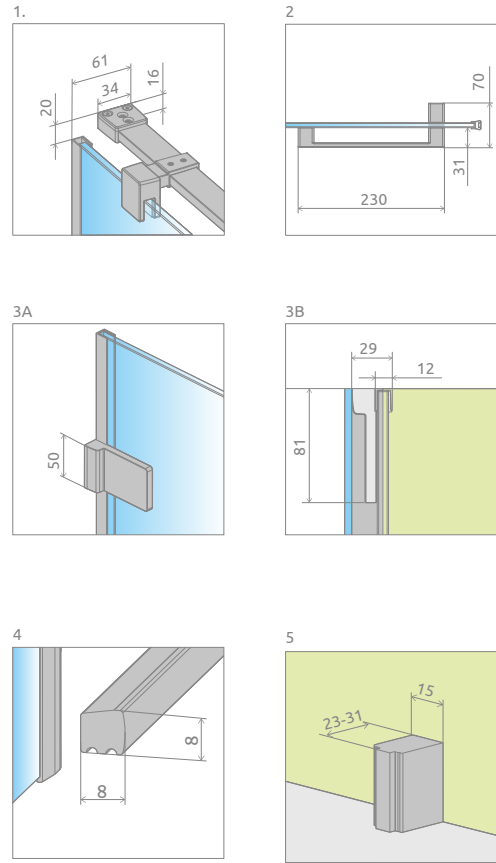
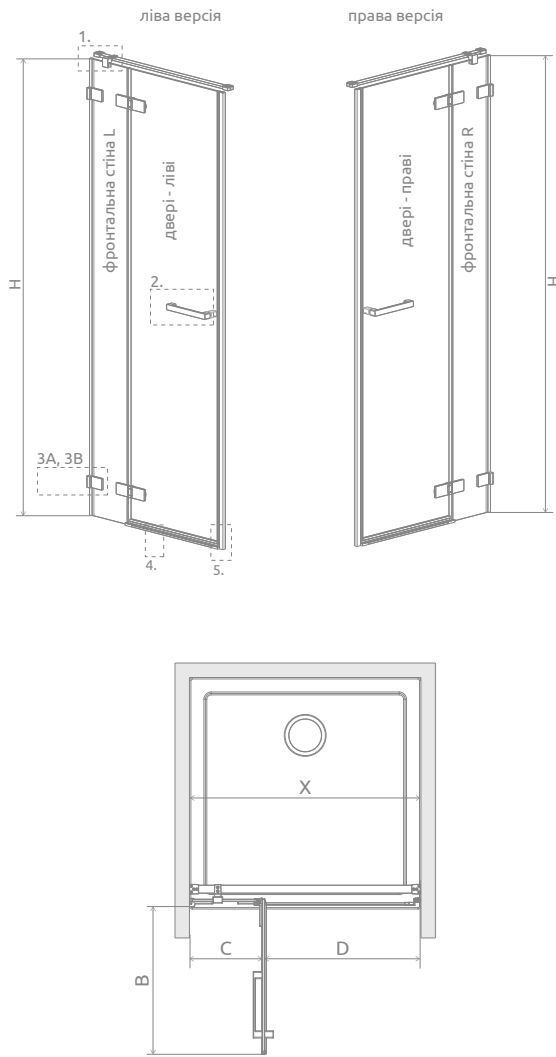


Arta DWJ II + душова плита



У замовленні потрібно вказати 2 номери артикулів: двері і стінки. В замовленні потрібно вказати всі артикула.

Модель	Ширина ніші (X)	Висота (H)	Найменування	ПРОЗОРЕ СКЛО
				№ арт.
DWJ II 90 L	892-910	2000	Door G 628 L	386441-03-01L
			DWJ II front wall 223 L	386011-03-01L
DWJ II 90 R	892-910	2000	Door G 628 R	386441-03-01R
			DWJ II front wall 223 R	386011-03-01R
DWJ II 100 L	992-1010	2000	Door G 628 L	386441-03-01L
			DWJ II front wall 323 L	386012-03-01L
DWJ II 100 R	992-1010	2000	Door G 628 R	386441-03-01R
			DWJ II front wall 323 R	386012-03-01R
DWJ II 110 L	1092-1110	2000	Door G 628 L	386441-03-01L
			DWJ II front wall 423 L	386013-03-01L
DWJ II 110 R	1092-1110	2000	Door G 628 R	386441-03-01R
			DWJ II front wall 423 R	386013-03-01R
DWJ II 120 L	1192-1210	2000	Door G 828 L	386444-03-01L
			DWJ II front wall 323 L	386012-03-01L
DWJ II 120 R	1192-1210	2000	Door G 828 R	386444-03-01R
			DWJ II front wall 323 R	386012-03-01R
DWJ II 130 L	1292-1310	2000	Door G 828 L	386444-03-01L
			DWJ II front wall 423 L	386013-03-01L
DWJ II 130 R	1292-1310	2000	Door G 828 R	386444-03-01R
			DWJ II front wall 423 R	386013-03-01R
DWJ II 140 L	1392-1410	2000	Door G 828 L	386444-03-01L
			DWJ II front wall 523 L	386016-03-01L
DWJ II 140 R	1392-1410	2000	Door G 828 R	386444-03-01R
			DWJ II front wall 523 R	386016-03-01R



Модель	X	B	C	D	H
DWJ II 90	892-910	610	244-254	616	2000
DWJ II 100	992-1010	610	344-354	616	2000
DWJ II 110	1092-1110	610	444-454	616	2000
DWJ II 120	1192-1210	810	344-354	816	2000
DWJ II 130	1292-1310	810	444-454	816	2000
DWJ II 140	1392-1410	810	544-554	816	2000

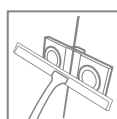
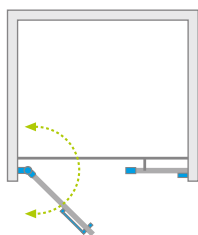
ДОДАТКОВІ ОПЦІЇ



МОДЕЛЬНИЙ РЯД



Arta DWS / QL DWS



Цей вибір є з фурнітурою кольору:



03 Chrome+



Arta DWS + душова плита

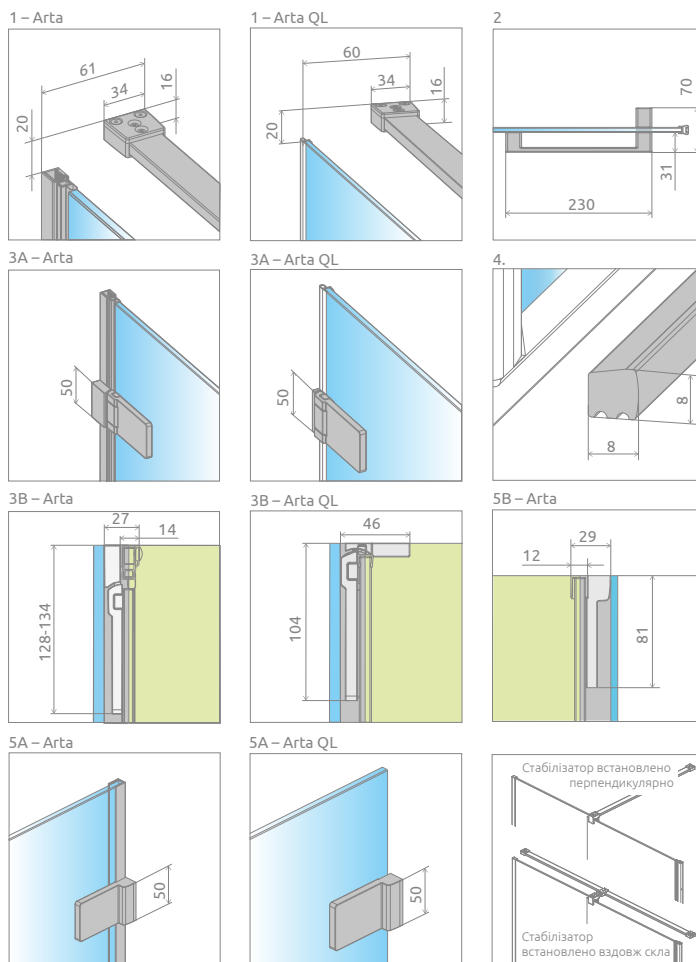
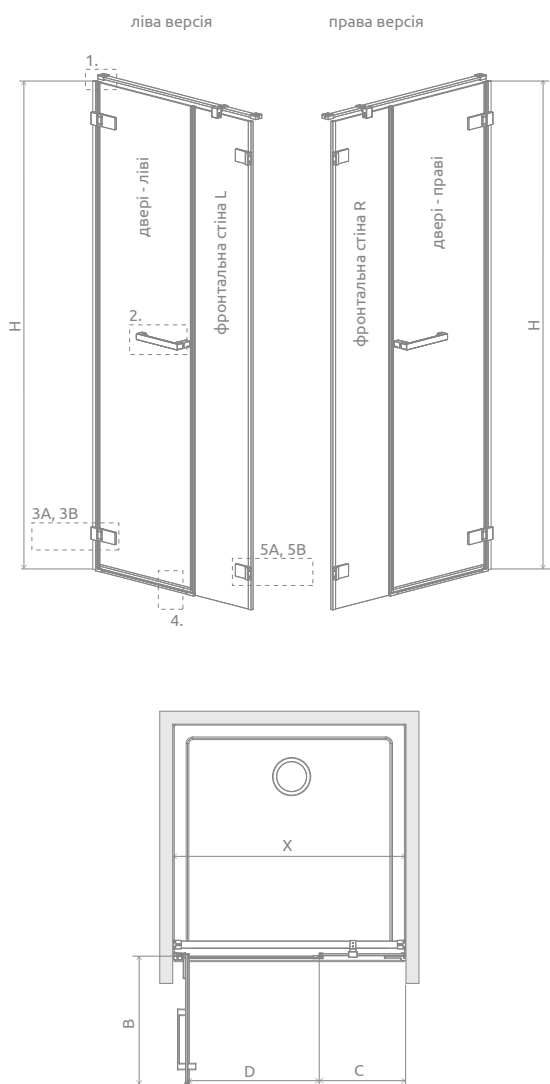


У замовленні потрібно вказати 2 номери артикулів: двері і стінки. В замовленні потрібно вказати всі артикула. Для моделі QL DWS слід скористатися конфігуратором (www.konfigurator.gadaway.ua) чи заповнити форму замовлення нестандартного виробу.

Модель	Ширина ніші (X)	Висота (H)	Найменування	ПРОЗОРЕ СКЛО
				№ арт.
DWS 100 L	992-1008	2000	Door W 628 L	386628-03-01L
			DWS front wall 315 L	386091-03-01L
DWS 100 R	992-1008	2000	Door W 628 R	386628-03-01R
			DWS front wall 315 R	386091-03-01R
DWS 110 L	1092-1108	2000	Door W 628 L	386628-03-01L
			DWS front wall 415 L	386092-03-01L
DWS 110 R	1092-1108	2000	Door W 628 R	386628-03-01R
			DWS front wall 415 R	386092-03-01R
DWS 120 L	1192-1208	2000	Door W 828 L	386828-03-01L
			DWS front wall 315 L	386091-03-01L
DWS 120 R	1192-1208	2000	Door W 828 R	386828-03-01R
			DWS front wall 315 R	386091-03-01R
DWS 130 L	1292-1308	2000	Door W 828 L	386828-03-01L
			DWS front wall 415 L	386092-03-01L
DWS 130 R	1292-1308	2000	Door W 828 R	386828-03-01R
			DWS front wall 415 R	386092-03-01R
DWS 140 L	1392-1408	2000	Door W 828 L	386828-03-01L
			DWS front wall 515 L	386095-03-01L
DWS 140 R	1392-1408	2000	Door W 828 R	386828-03-01R
			DWS front wall 515 R	386095-03-01R
QL DWS 70-150 L	700-1500	2000	Door L	10102504-03-01L
			Front wall	10102506-03-01
QL DWS 70-150 R	700-1500	2000	Door R	10102504-03-01R
			Front wall	10102506-03-01
QL DWS 150-200 L	1501-2000	2000	Door L	10102505-03-01L
			Front wall	10102506-03-01
QL DWS 150-200 R	1501-2000	2000	Door R	10102505-03-01R
			Front wall	10102506-03-01

■ – доступні виключно у програмі «На Замір». Просимо вказати габарити виробу.

ТЕХНІЧНІ МАЛЮНКИ



Якщо загальна ширина фронтальної частини kabini (X) становить ≤ 1600 мм, тоді стабілізатор можна встановити уздовж або поперек скла. Більш детальна інформація в інструкції.

Модель	X	B	C	D	H
DWS 100	992-1008	614	325-335	617	2000
DWS 110	1092-1108	614	425-435	617	2000
DWS 120	1192-1208	814	325-335	817	2000
DWS 130	1292-1308	814	425-435	817	2000
DWS 140	1392-1408	814	525-535	817	2000

Для kabini Arta QL габарити згідно конфігуратору.

ДОДАТКОВІ ОПЦІЇ

Arta

- НА ЗАМОВЛЕННЯ стор. 6
- ВАРІАНТИ КОЛЬОРУ СКЛА стор. 11
- ДРУК/ГРАВІЮВАННЯ НА СКЛІ стор. 26/30
- ВНУТРІШНІ КРОНШТЕЙНИ стор. 17
- КУТОВИЙ Г-ПОДІБНИЙ СТАБІЛІЗАТОР стор. 13
- МАКСИМАЛЬНА ВИСОТА стор. 17 (макс. 230 см)

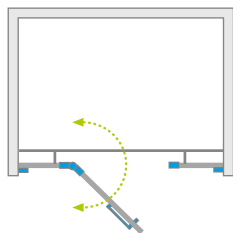


МОДЕЛЬНИЙ РЯД



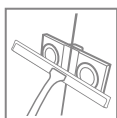
Розміри вказані в мм

Arta DWJS



СКЛО
ММ 8

Easy
Clean®




Chrome+
СТАНДАРТ



Цей виріб є з фурнітурою кольору:



03 Chrome+



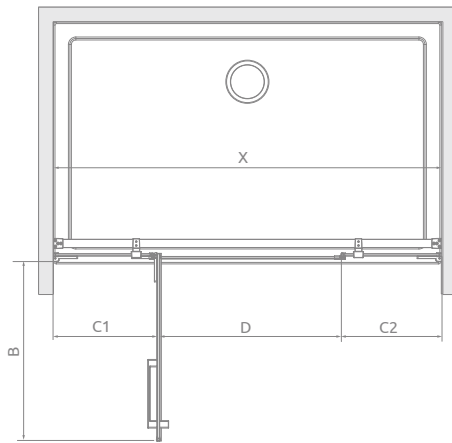
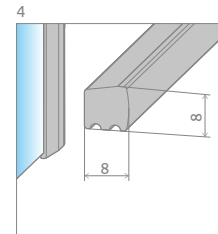
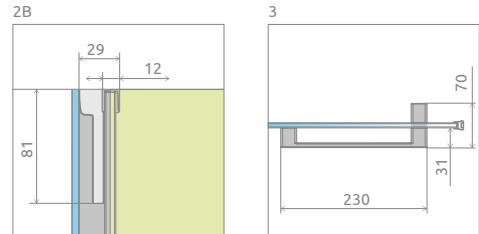
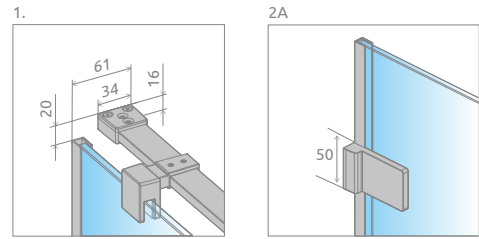
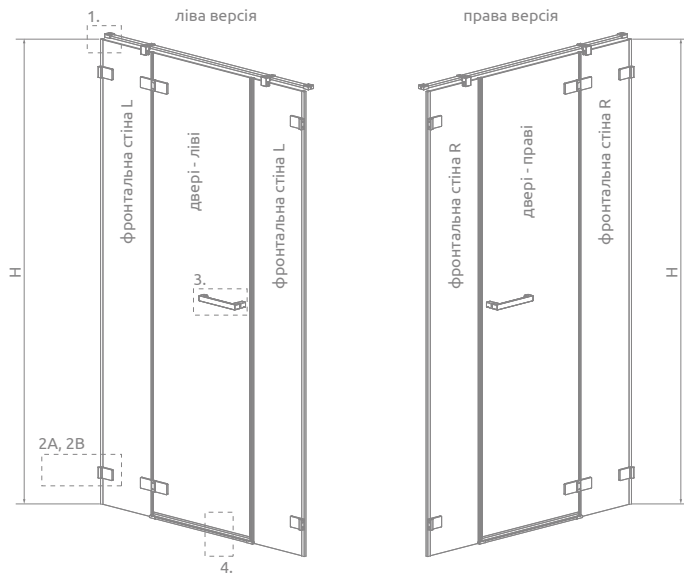
Arta DWJS + душова плита



У замовленні потрібно вказати 2 номери артикулів: двері та комплект стінок. В замовленні потрібно вказати всі артикула.

Модель	Ширина ніші (X)	Висота (H)	Найменування	ПРОЗОРЕ СКЛО
				№ арт.
DWJS 130 L	1290-1310	2000	Door G 620 L	386455-03-01L
			DWJS front walls 321 L	1386122-03-01L
DWJS 130 R	1290-1310	2000	Door G 620 R	386455-03-01R
			DWJS front walls 321 R	1386122-03-01R
DWJS 140 L	1390-1410	2000	Door G 720 L	386456-03-01L
			DWJS front walls 321 L	1386122-03-01L
DWJS 140 R	1390-1410	2000	Door G 720 R	386456-03-01R
			DWJS front walls 321 R	1386122-03-01R
DWJS 150 L	1490-1510	2000	Door G 820 L	386457-03-01L
			DWJS front walls 321 L	1386122-03-01L
DWJS 150 R	1490-1510	2000	Door G 820 R	386457-03-01R
			DWJS front walls 321 R	1386122-03-01R

ТЕХНІЧНІ МАЛЮНКИ



Модель	X	B	C1	C2	D	H
DWJS 130	1290-1310	602	342-352	332-342	608	2000
DWJS 140	1390-1410	702	342-352	332-342	708	2000
DWJS 150	1490-1510	802	342-352	332-342	808	2000

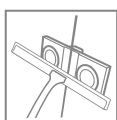
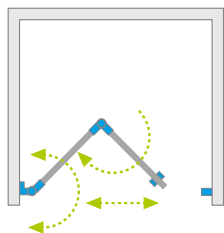
ДОДАТКОВІ ОПЦІЇ



МОДЕЛЬНИЙ РЯД



Arta DWB



Цей виріб є з фурнітурою кольору:



03 Chrome+



Як варіант можна замовити додаткову ручку для складних дверей. Більше інформації на стор. 15.




Arta DWB + Giaros C



Модель	Ширина ніші (X)	Висота (H)	ПРОЗОРЕ СКЛО
			№ арт.
DWB 90 L	892-906	2000	386151-03-01L
DWB 90 R	892-906	2000	386151-03-01R
DWB 100 L	992-1006	2000	386152-03-01L
DWB 100 R	992-1006	2000	386152-03-01R

ПРАКТИЧНІ РУЧКИ

див. стор. 16



Стандарт

Чорний колір




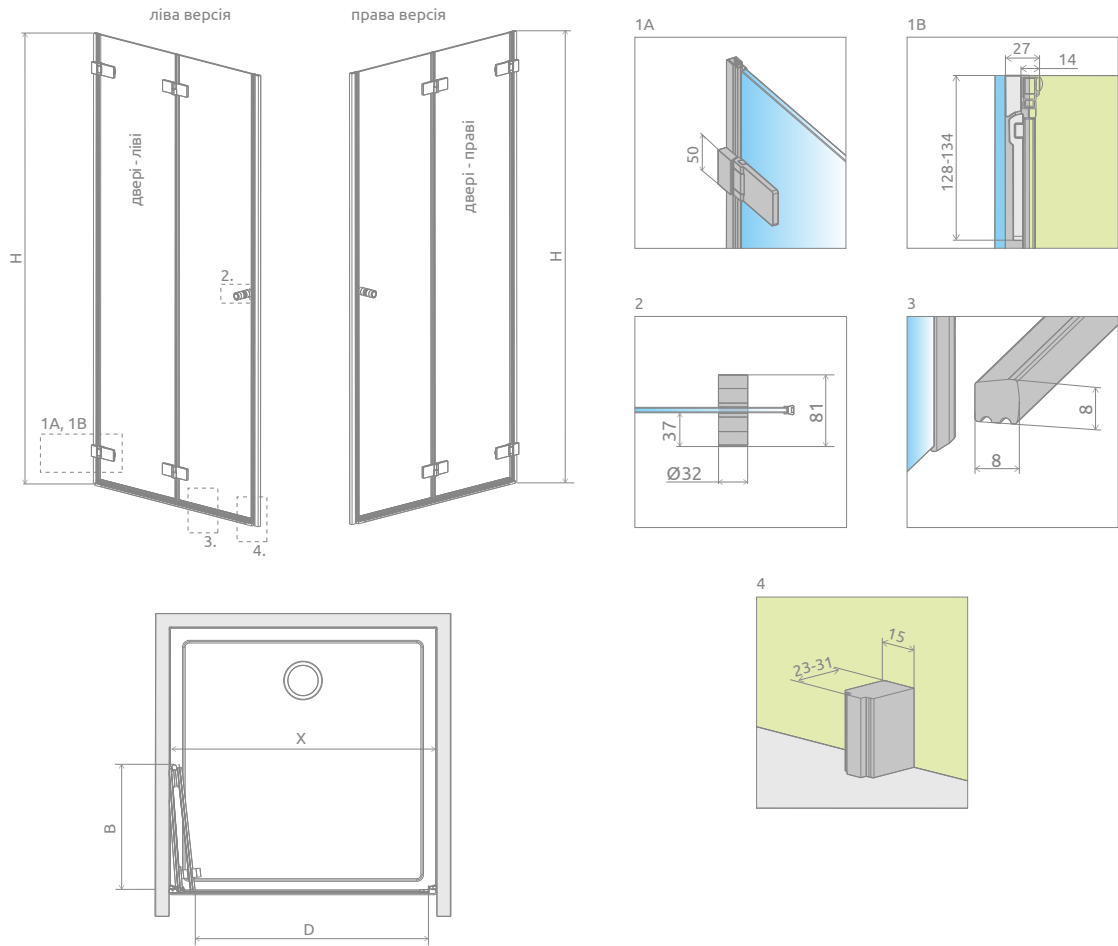
Варіант

Сірий колір

ДОДАТКОВА РУЧКА

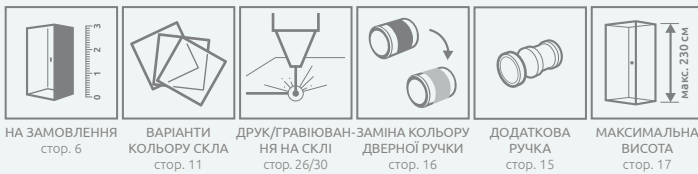
див. стор. 16





Модель	X	B	D	H
DWB 90	892-906	430	780	2000
DWB 100	992-1006	480	880	2000

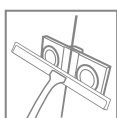
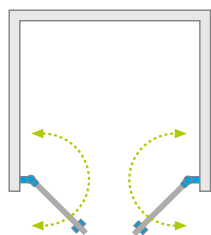
ДОДАТКОВІ ОПЦІЇ



МОДЕЛЬНИЙ РЯД



Arta DWD / QL DWD



Цей виріб є з фурнітурою кольору:



03 Chrome+



Arta DWD + Giaros D



У замовленні потрібно вказати 2 номери артикулів: лівої і правої частини kabini. В замовленні потрібно вказати всі артикула. Комплект дверей можна замовити або в двох ідентичних розмірах, або в двох різних розмірах, якщо це необхідно. На наступній сторінці вказані розміри асиметричних виконань. Для моделі QL DWD слід скористатися конфігуратором (www.konfigurator.gadaway.ua) чи заповнити форму замовлення нестандартного виробу.

ЛІВА ЧАСТИНА КАБІНИ

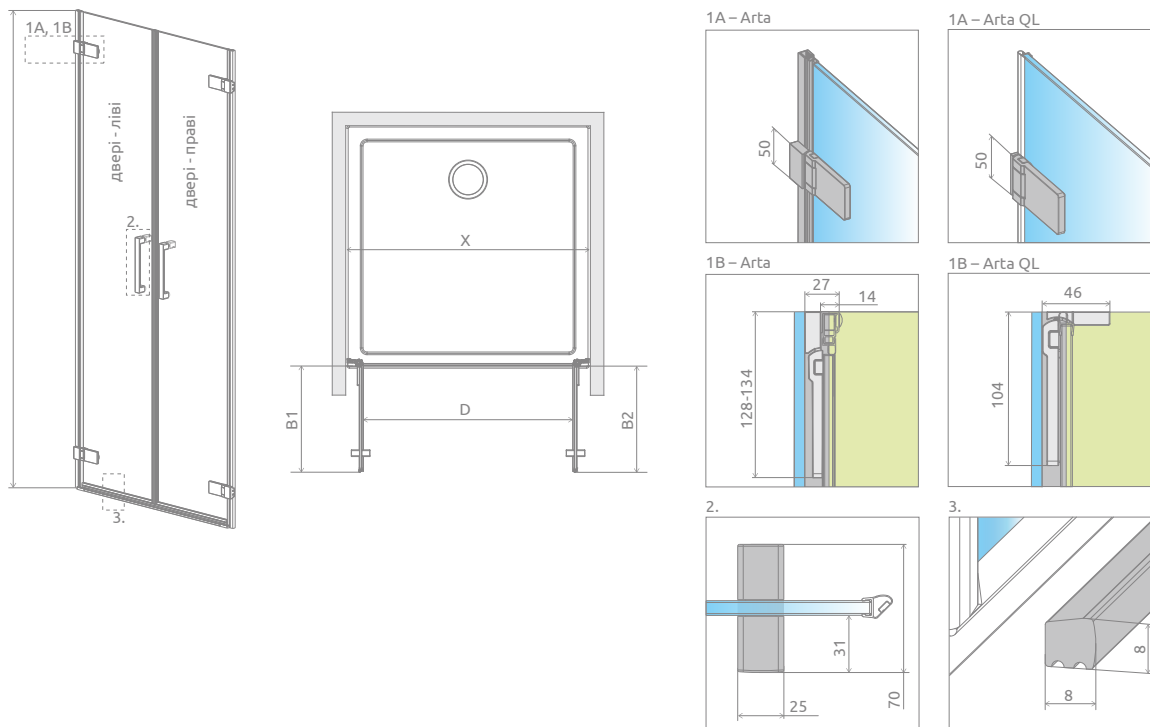
Модель	Висота (H)	ПРОЗОРЕ СКЛО
		№ арт.
DWD 40 L	2000	386030-03-01L
DWD 45 L	2000	386031-03-01L
DWD 50 L	2000	386032-03-01L
DWD 55 L	2000	386033-03-01L
DWD 60 L	2000	386034-03-01L
QL DWD 25-50 L	2000	10102507-03-01L
QL DWD 50-75 L	2000	10102508-03-01L

ПРАВА ЧАСТИНА КАБІНИ

Модель	Висота (H)	ПРОЗОРЕ СКЛО
		№ арт.
DWD 40 R	2000	386030-03-01R
DWD 45 R	2000	386031-03-01R
DWD 50 R	2000	386032-03-01R
DWD 55 R	2000	386033-03-01R
DWD 60 R	2000	386034-03-01R
QL DWD 25-50 R	2000	10102507-03-01R
QL DWD 50-75 R	2000	10102508-03-01R

■ – доступні виключно у програмі «На Замір». Просимо вказати габарити виробу.

ТЕХНІЧНІ МАЛЮНКИ



СИМЕТРИЧНЕ ВИКОНАННЯ

Модель	X	B1	B2	D	H
DWD 40L+40R	795-807	345	345	690	2000
DWD 45L+45R	895-907	395	395	790	2000
DWD 50L+50R	995-1007	445	445	890	2000
DWD 55L+55R	1095-1107	495	495	990	2000
DWD 60L+60R	1195-1207	545	545	1090	2000

Для kabini Arta QL габарити згідно конфігуратору.



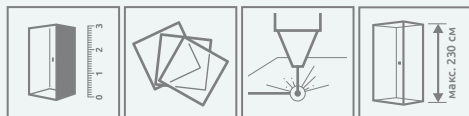
АСИМЕТРИЧНЕ ВИКОНАННЯ

Модель	X	B1	B2	D	H
DWD 40L+45R	845-857	345	395	740	2000
DWD 40L+50R	895-907	345	445	790	2000
DWD 40L+55R	945-957	345	495	840	2000
DWD 40L+60R	995-1007	345	545	890	2000
DWD 45L+40R	845-857	395	345	740	2000
DWD 45L+50R	945-957	395	445	840	2000
DWD 45L+55R	995-1007	395	495	890	2000
DWD 45L+60R	1045-1057	395	545	940	2000
DWD 50L+40R	895-907	445	345	790	2000
DWD 50L+45R	945-957	445	395	840	2000
DWD 50L+55R	1045-1057	445	495	940	2000
DWD 50L+60R	1095-1107	445	545	990	2000
DWD 55L+40R	945-957	495	345	840	2000
DWD 55L+45R	995-1007	495	395	890	2000
DWD 55L+50R	1045-1057	495	445	940	2000
DWD 55L+60R	1145-1157	495	545	1040	2000
DWD 60L+40R	995-1007	545	345	890	2000
DWD 60L+45R	1045-1057	545	395	940	2000
DWD 60L+50R	1095-1107	545	445	990	2000
DWD 60L+55R	1145-1157	545	495	1040	2000

Для kabini Arta QL габарити згідно конфігуратору.

ДОДАТКОВІ ОПЦІЇ

Arta



НА ЗАМОВЛЕННЯ стор. 6

ВАРІАНТИ КОЛЬОРУ СКЛА стор. 11

ДРУК/ГРАВІЮВАННЯ НА СКЛІ стор. 26/30


МАКСИМАЛЬНА ВИСОТА стор. 17

МОДЕЛЬНИЙ РЯД




Розміри вказані в мм


EUPHORIA



Безпечно загартоване скло, товщиною 8 мм, відповідно до Стандарту PN: EN 12150:1




Зсередини петля врівень зі склом, що полегшує догляд за кабіною



Міцні алюмінієві стабілізатори гарантують стабільну конструкцію кабіни



Елегантні хромовані деталі



Скло з покриттям **EasyClean®**



Магнітні ущільнювачі, забезпечують герметичність кабіни



Для регулювання відхилень до 10 мм скла при стіні використовується ущільнювальний профіль



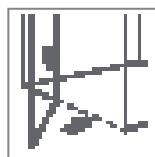
Можливий варіант установки без ущільнювального профілю в разі ідеально рівних і вертикальних стін

СТАНДАРТНИЙ КОЛІР СКЛА




01 Прозоре

МОЖЛИВІСТЬ МОНТАЖУ БЕЗ ПОРОГА



Більш детальна інформація в інструкції по установці.



Елегантні хромовані деталі



Безпечно загартоване скло товщиною 8 мм

КОЛІР ФУРНИТУРИ



01 Хром



МОЖЛИВІСТЬ ЗАСТОСУВАННЯ ВНУТРІШНІХ КРОНШТЕЙНІВ


Більше інформації на стор. 17.

ДОДАТКОВІ ОПЦІЇ



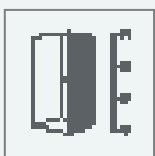
ВАРІАНТИ СКЛА

Кабіна доступна в декількох варіантах скла. Більше інформації на стор. 11.



ПРОФІЛІ CHROME+

Можливість придбання вертикальних профілів а також стабілізатора в кольорі **Chrome +**.



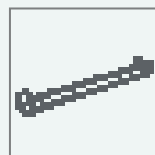
НЕСТАНДАРТНІ КАБІНИ ПІД ЗАМОВЛЕННЯ

Моделі позначені таким символом доступні в нестандартних розмірах і формах, наприклад з вирізами під мансарду або сидіння. Більше інформації на сайті gadaway.ua



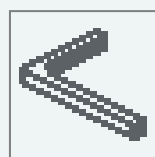
Хром **Chrome+**

Chrome+



РУШНИКОТРИМАЧ

Під замовлення фабрика може зробити рушникотримач на склі. Більше інформації на стор. 14



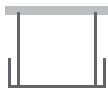

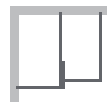











КУТОВИЙ Г-ПОДІБНИЙ СТАБІЛІЗАТОР

Можлива платна заміна методу стабілізації на кутовий L-стабілізатор. Стабілізатор замовляється разом з душовою кабіною – звертайтеся у відділ нестандартних душових кабін. Більше інформації на стор. 13.

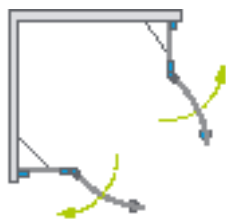


Euphoria

Euphoria

<p>Walk-in I</p>  <p>стор. 54</p>	<p>Walk-in II</p>  <p>стор. 54</p>	<p>Walk-in III</p>  <p>стор. 54</p>	<p>Walk-in IV</p>  <p>стор. 54</p>	<p>Walk-in V</p>  <p>стор. 56</p>	<p>Walk-in VI</p>  <p>стор. 56</p>
<p>PDD</p>  <p>стор. 118</p>	<p>KDJ</p>  <p>стор. 120</p>	<p>KDD</p>  <p>стор. 122</p>	<p>KDJ+S</p>  <p>стор. 124</p>	<p>KDJ P</p>  <p>стор. 126</p>	<p>DWJ</p>  <p>стор. 128</p>
<p>PNJ II</p>  <p>стор. 457</p>	<p>PND II</p>  <p>стор. 473</p>				

Euphoria PDD



Цей виріб є з фурнітурою кольору:



01 Хром

У замовленні потрібно вказати 2 номери артикулів: лівої і правої частини kabіни. В замовленні потрібно вказати всі артикула.

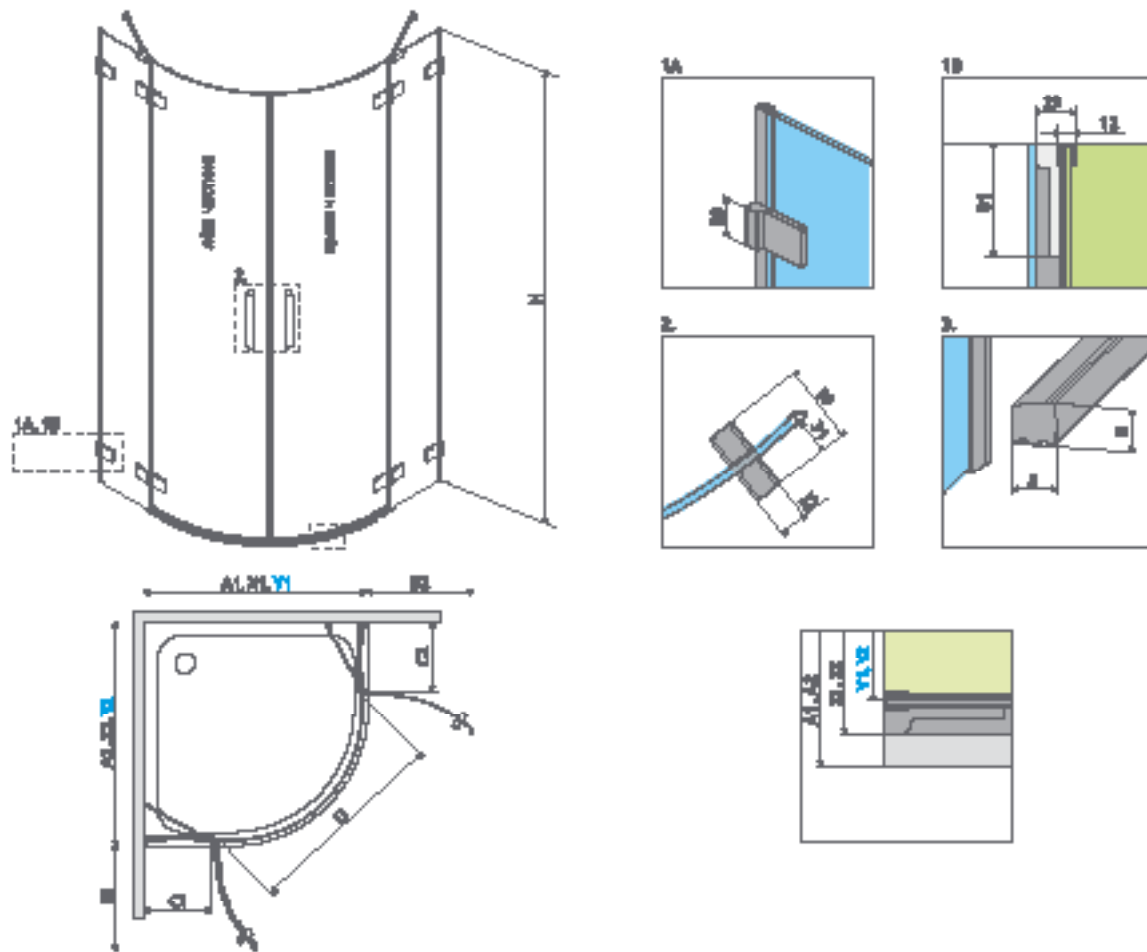
ЛІВА ЧАСТИНА КАБІНИ

Модель	Ширина (A1)	Розмір до осі скла (Y1)	Висота (H)	ПРОЗОРЕ СКЛО
				№ арт.
PDD 80 L	800	773-783	2000	383002-01L
PDD 90 L	900	873-883	2000	383001-01L
PDD 100 L	1000	973-983	2000	383003-01L

ПРАВА ЧАСТИНА КАБІНИ

Модель	Ширина (A2)	Розмір до осі скла (Y2)	Висота (H)	ПРОЗОРЕ СКЛО
				№ арт.
PDD 80 R	800	773-783	2000	383002-01R
PDD 90 R	900	873-883	2000	383001-01R
PDD 100 R	1000	973-983	2000	383003-01R

ТЕХНІЧНІ МАЛЮНКИ



Модель	A1	A2	X1	X2	Y1	Y2	B1	B2	C1	C2	D	H
PDD 80L×80R	800	800	795-805	795-805	773-783	773-783	460	460	187-197	187-197	845	2000
PDD 80L×90R	800	900	795-805	895-905	773-783	873-883	460	460	187-197	287-297	845	2000
PDD 80L×100R	800	1000	795-805	995-1005	773-783	973-983	460	460	187-197	387-397	845	2000
PDD 90L×80R	900	800	895-905	795-805	873-883	773-783	460	460	287-297	187-197	845	2000
PDD 90L×90R	900	900	895-905	895-905	873-883	873-883	460	460	287-297	287-297	845	2000
PDD 90L×100R	900	1000	895-905	995-1005	873-883	973-983	460	460	287-297	387-397	845	2000
PDD 100L×80R	1000	800	995-1005	795-805	973-983	773-783	460	460	387-397	187-197	845	2000
PDD 100L×90R	1000	900	995-1005	895-905	973-983	873-883	460	460	387-397	287-297	845	2000
PDD 100L×100R	1000	1000	995-1005	995-1005	973-983	973-983	460	460	387-397	387-397	845	2000

ДОДАТКОВІ ОПЦІЇ



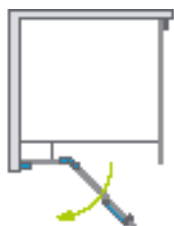
Горизонтальні ущільнювачі для монтажу без порога		№ арт.
	Горизонтальний ущільнювач для монтажу без порога - лівий	007-108200300
	Горизонтальний ущільнювач для монтажу без порога - правий	007-108200400

*Можна замовити без порога. Цей варіант повинен бути чітко вказаний в замовленні.

МОДЕЛЬНИЙ РЯД



Euphoria KDJ



Цей виріб є з фурнітурою кольору:



01 Хром



Euphoria KDJ + Giaros D



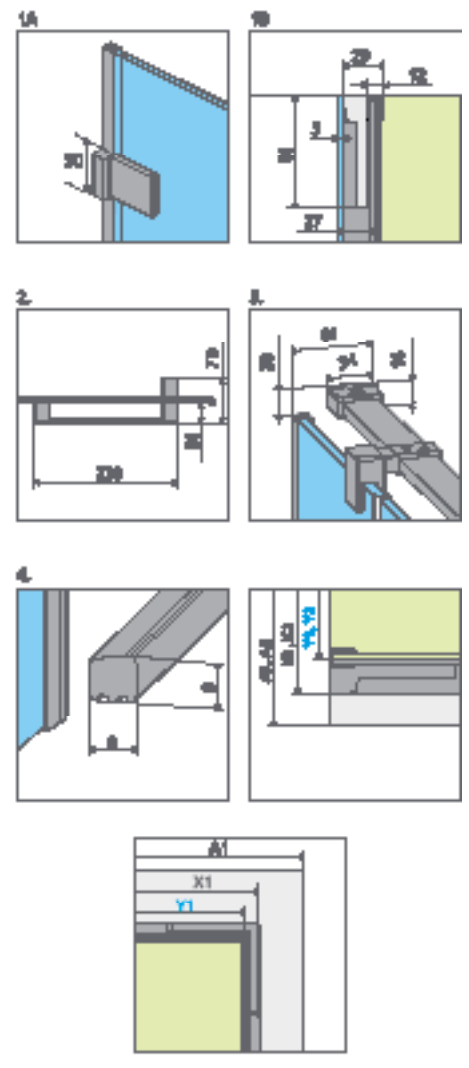
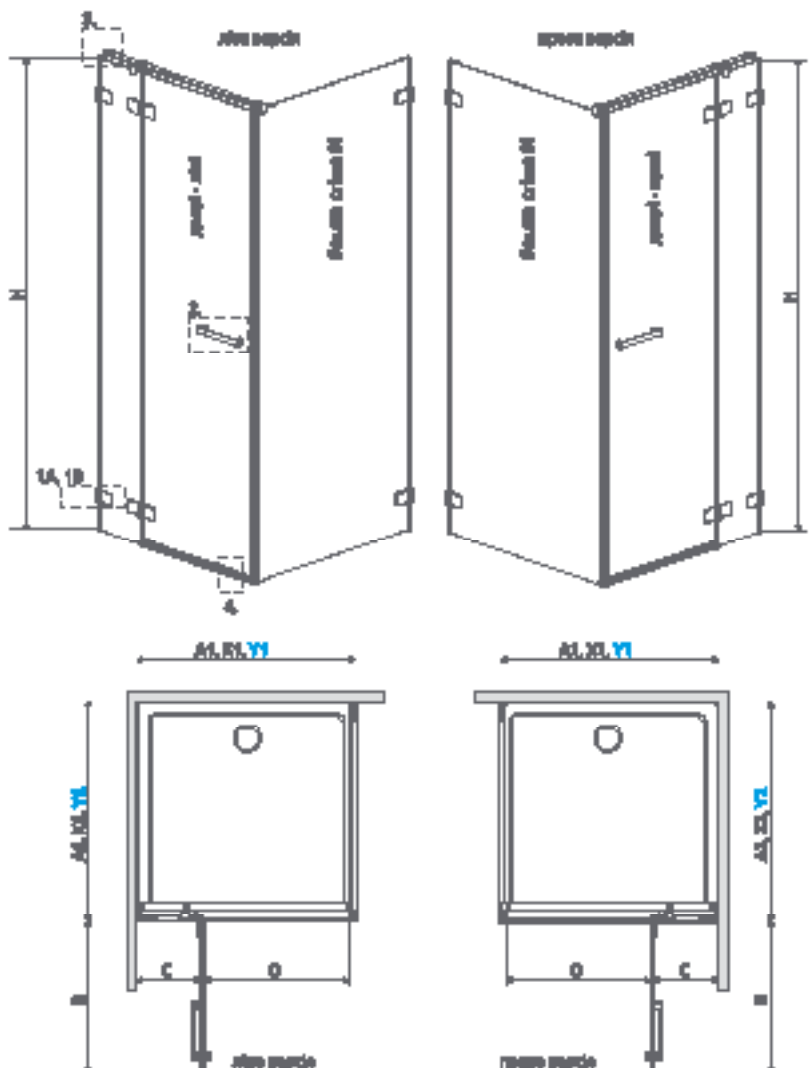
У замовленні потрібно вказати 3 номери артикулів: фронтальної частини (2 номери) та бокової стінки S1. В замовленні потрібно вказати всі артикула.

ФРОНТАЛЬНА ЧАСТИНА (двері і нерухоме скло)

Модель	Ширина (A1)	Розмір до осі скла (Y1)	Висота (H)	Найменування	ПРОЗОРЕ СКЛО
					№ арт.
KDJ front 80 L	800	773-783	2000	Door G 512 L	383512-01L
				KDJ Front wall 243 L	383241-01L
KDJ front 80 R	800	773-783	2000	Door G 512 R	383512-01R
				KDJ Front wall 243 R	383241-01R
KDJ front 90 L	900	873-883	2000	Door G 612 L	383612-01L
				KDJ Front wall 243 L	383241-01L
KDJ front 90 R	900	873-883	2000	Door G 612 R	383612-01R
				KDJ Front wall 243 R	383241-01R
KDJ front 100 L	1000	973-983	2000	Door G 612 L	383612-01L
				KDJ Front wall 343 L	383240-01L
KDJ front 100 R	1000	973-983	2000	Door G 612 R	383612-01R
				KDJ Front wall 343 R	383240-01R
KDJ front 110 L	1100	1073-1083	2000	Door G 812 L	383812-01L
				KDJ Front wall 243 L	383241-01L
KDJ front 110 R	1100	1073-1083	2000	Door G 812 R	383812-01R
				KDJ Front wall 243 R	383241-01R
KDJ front 120 L	1200	1173-1183	2000	Door G 812 L	383812-01L
				KDJ Front wall 343 L	383240-01L
KDJ front 120 R	1200	1173-1183	2000	Door G 812 R	383812-01R
				KDJ Front wall 343 R	383240-01R

БОКОВА СТІНКА S1

Модель	Ширина (A2)	Розмір до осі скла (Y2)	Висота (H)	ПРОЗОРЕ СКЛО
				№ арт.
S1 70	700	673-683	2000	383055-01
S1 75	750	723-733	2000	383056-01
S1 80	800	773-783	2000	383051-01
S1 90	900	873-883	2000	383050-01
S1 100	1000	973-983	2000	383052-01
S1 110	1100	1073-1083	2000	383053-01
S1 120	1200	1173-1183	2000	383054-01



Двері	A1	X1	Y1	B	C	D	H
KDJ door 80	800	795-805	773-783	540	260-270	500	2000
KDJ door 90	900	895-905	873-883	640	260-270	600	2000
KDJ door 100	1000	995-1005	973-983	640	360-370	600	2000
KDJ door 110	1100	1095-1105	1073-1083	840	260-270	800	2000
KDJ door 120	1200	1195-1205	1173-1183	840	360-370	800	2000

Бокова стінка S1	A2	X2	Y2
S1 70	700	695-705	673-683
S1 75	750	745-755	723-733
S1 80	800	795-805	773-783
S1 90	900	895-905	873-883
S1 100	1000	995-1005	973-983
S1 110	1100	1095-1105	1073-1083
S1 120	1200	1195-1205	1173-1183

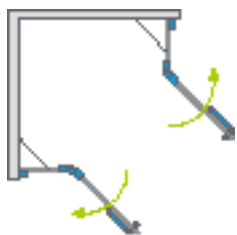
ДОДАТКОВІ ОПЦІЇ

НА ЗАМОВЛЕННЯ стор. 6	ВАРІАНТИ КОЛЬОРУ СКЛА стор. 11	ДРУК/ГРАВІЮ- ВАННЯ НА СКЛІ стор. 26/30	ПРОФІЛЬ CHROME+ стор. 12	ВНУТРІШНІ КРОНШТЕЙНИ стор. 17	МАКСИМАЛЬНА ВИСОТА стор. 17	РУШНИКОТРИ- МАЧ стор. 14

МОДЕЛЬНИЙ РЯД



Euphoria KDD



Цей виріб є з фурнітурою кольору:



01 Хром



Euphoria KDD + Argos C

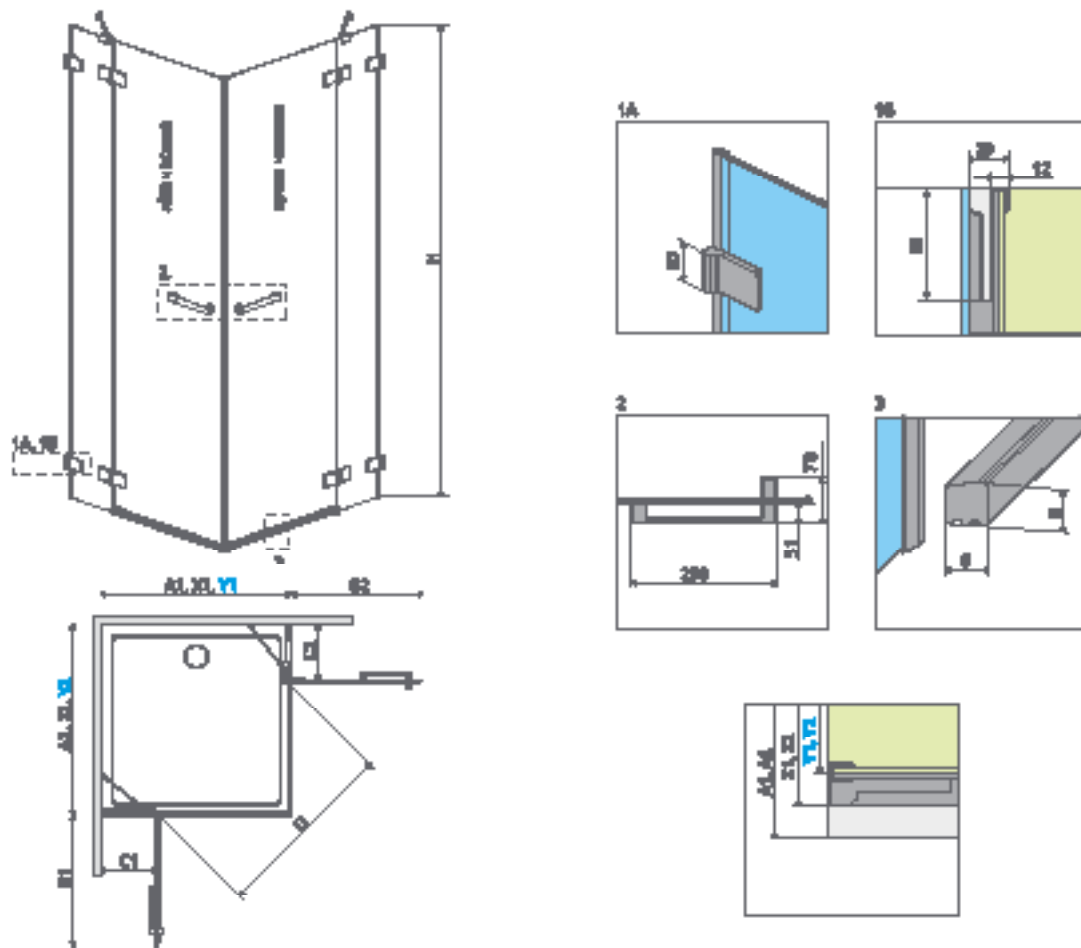
У замовленні потрібно вказати 2 номери артикулів: лівої і правої частини kabini. В замовленні потрібно вказати всі артикула.

ЛІВА ЧАСТИНА КАБІНИ

Модель	Ширина (A1)	Розмір до осі скла (Y1)	Висота (H)	ПРОЗОРЕ СКЛО
				№ арт.
KDD 80 L	800	773-783	2000	383061-01L
KDD 90 L	900	873-883	2000	383060-01L
KDD 100 L	1000	973-983	2000	383062-01L

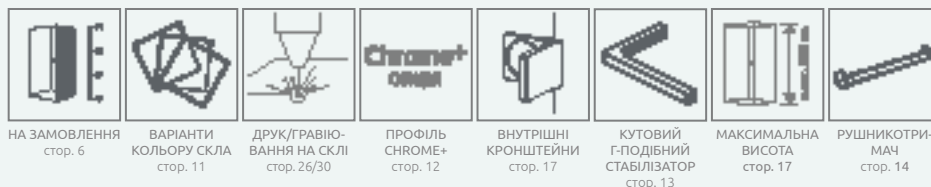
ПРАВА ЧАСТИНА КАБІНИ

Модель	Ширина (A2)	Розмір до осі скла (Y2)	Висота (H)	ПРОЗОРЕ СКЛО
				№ арт.
KDD 80 R	800	773-783	2000	383061-01R
KDD 90 R	900	873-883	2000	383060-01R
KDD 100 R	1000	973-983	2000	383062-01R



Модель	A1	A2	X1	X2	Y1	Y2	B1	B2	C1	C2	D	H
KDD 80L×80R	800	800	795-805	795-805	773-783	773-783	540	540	260-270	260-270	740	2000
KDD 80L×90R	800	900	795-805	895-905	773-783	873-883	540	640	260-270	260-270	805	2000
KDD 80L×100R	800	1000	795-805	995-1005	773-783	973-983	540	640	260-270	360-370	805	2000
KDD 90L×80R	900	800	895-905	795-805	873-883	773-783	640	540	260-270	260-270	805	2000
KDD 90L×90R	900	900	895-905	895-905	873-883	873-883	640	640	260-270	260-270	880	2000
KDD 90L×100R	900	1000	895-905	995-1005	873-883	973-983	640	640	260-270	360-370	880	2000
KDD 100L×80R	1000	800	995-1005	795-805	973-983	773-783	640	540	360-370	260-270	805	2000
KDD 100L×90R	1000	900	995-1005	895-905	973-983	873-883	640	640	360-370	260-270	880	2000
KDD 100L×100R	1000	1000	995-1005	995-1005	973-983	973-983	640	640	360-370	360-370	880	2000

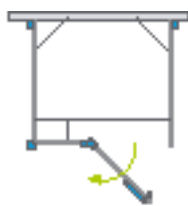
ДОДАТКОВІ ОПЦІЇ



МОДЕЛЬНИЙ РЯД



Euphoria KDJ+S



Цей виріб є з фурнітурою кольору:



01 Хром



Euphoria KDJ+S + Giaros D

У замовленні потрібно вказати 4 номери артикулів: фронтальної частини (2 номери), бокових стінок S1 і S2. В замовленні потрібно вказати всі артикула.

ФРОНТАЛЬНА ЧАСТИНА (двері і нерухоме скло)

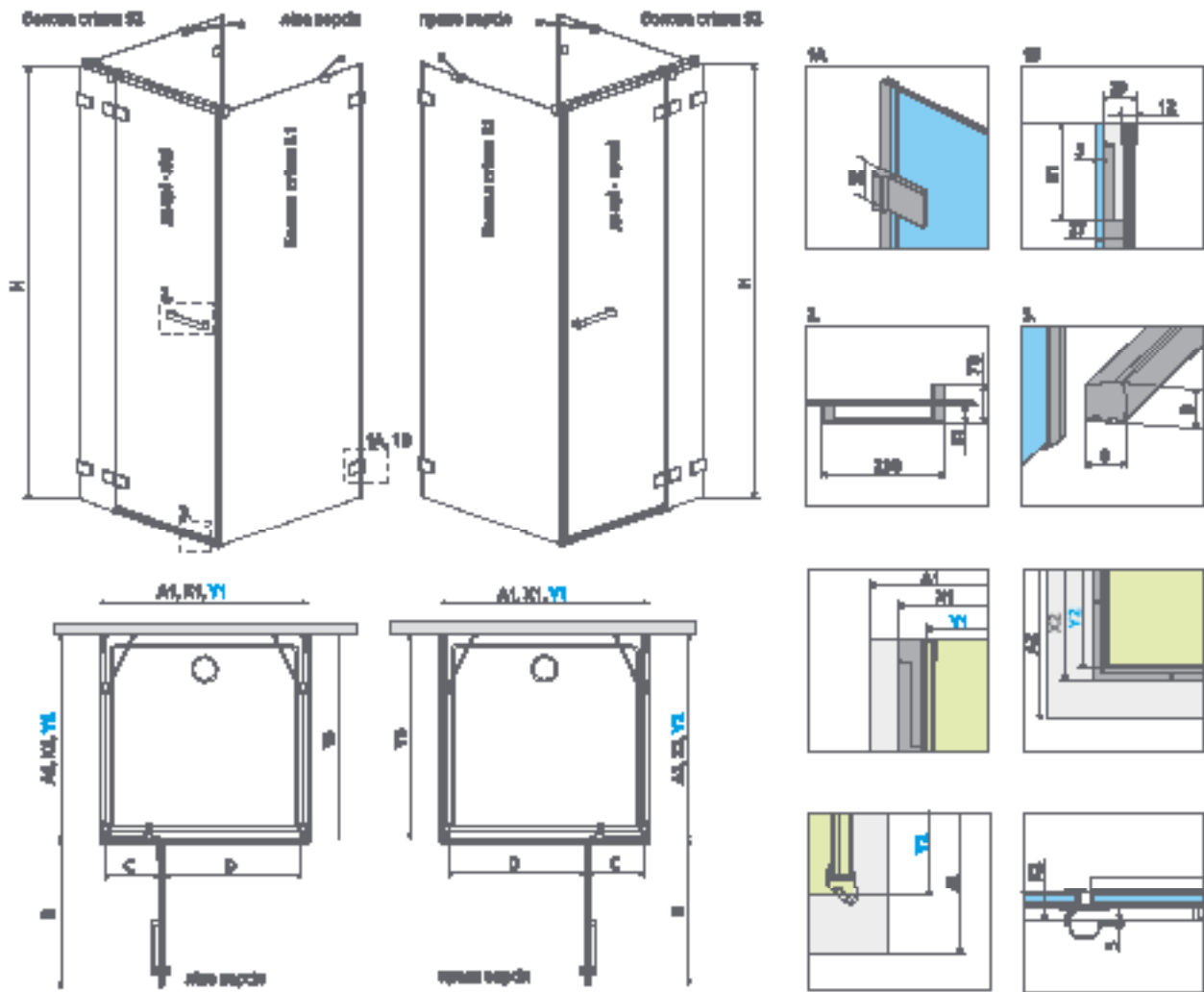
Модель	Ширина (A1)	Розмір до осі скла (Y1)	Висота (H)	Найменування	ПРОЗОРЕ СКЛО
					№ арт.
KDJ+S front 80 L	800	746	2000	Door G 512 L	383512-01L
				KDJ+S front wall 221 L	383221-01L
KDJ+S front 80 R	800	746	2000	Door G 512 R	383512-01R
				KDJ+S front wall 221 R	383221-01R
KDJ+S front 90 L	900	846	2000	Door G 612 L	383612-01L
				KDJ+S front wall 221 L	383221-01L
KDJ+S front 90 R	900	846	2000	Door G 612 R	383612-01R
				KDJ+S front wall 221 R	383221-01R
KDJ+S front 100 L	1000	946	2000	Door G 612 L	383612-01L
				KDJ+S front wall 321 L	383220-01L
KDJ+S front 100 R	1000	946	2000	Door G 612 R	383612-01R
				KDJ+S front wall 321 R	383220-01R
KDJ+S front 110 L	1100	1046	2000	Door G 812 L	383812-01L
				KDJ+S front wall 221 L	383221-01L
KDJ+S front 110 R	1100	1046	2000	Door G 812 R	383812-01R
				KDJ+S front wall 221 R	383221-01R
KDJ+S front 120 L	1200	1146	2000	Door G 812 L	383812-01L
				KDJ+S front wall 321 L	383220-01L
KDJ+S front 120 R	1200	1146	2000	Door G 812 R	383812-01R
				KDJ+S front wall 321 R	383220-01R

БОКОВА СТІНКА S1

Модель	Ширина (A2)	Розмір до осі скла (Y2)	Висота (H)	ПРОЗОРЕ СКЛО
				№ арт.
S1 70	700	674-684	2000	383055-01
S1 75	750	724-734	2000	383056-01
S1 80	800	774-784	2000	383051-01
S1 90	900	874-884	2000	383050-01
S1 100	1000	974-984	2000	383052-01

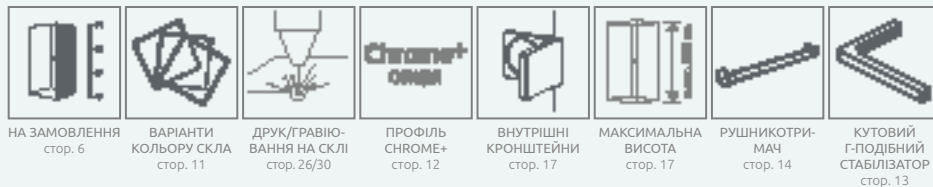
БОКОВА СТІНКА S2

Модель	Ширина (A2)	Розмір до осі скла (Y2)	Висота (H)	ПРОЗОРЕ СКЛО
				№ арт.
S2 70	700	674-684	2000	383033-01
S2 75	750	724-734	2000	383034-01
S2 80	800	774-784	2000	383031-01
S2 90	900	874-884	2000	383030-01
S2 100	1000	974-984	2000	383032-01



Двері	A1	X1	Y1	B	C	D	H	Бокова стінка S1	Y2	Бокова стінка S2	A2	X2	Y2
KDJ door 80	800	790	746	540	238	500	2000	S1 70	674-684	S2 70	700	686-696	674-684
KDJ door 90	900	890	846	640	238	600	2000	S1 75	724-734	S2 75	750	736-746	724-734
KDJ door 100	1000	990	946	640	338	600	2000	S1 80	774-784	S2 80	800	786-796	774-784
KDJ door 110	1100	1090	1046	840	238	800	2000	S1 90	874-884	S2 90	900	886-896	874-884
KDJ door 120	1200	1190	1146	840	338	800	2000	S1 100	974-984	S2 100	1000	986-996	974-984

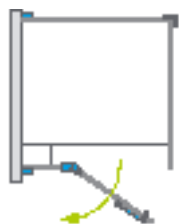
ДОДАТКОВІ ОПЦІЇ



МОДЕЛЬНИЙ РЯД



Euphoria KDJ P



Цей виріб є з фурнітурою кольору:



01 Хром



Euphoria KDJ P + Argos D

У замовленні потрібно вказати 4 номери артикулів: фронтальної частини (2 номери), бокових стінок S2 і S3. В замовленні потрібно вказати всі артикули.

ФРОНТАЛЬНА ЧАСТИНА (двері і нерухоме скло)

Модель	Ширина (A1)	Розмір до осі скла (Y1)	Висота (H)	Найменування	ПРОЗОРЕ СКЛО
					№ арт.
KDJ front 80 L	800	774-784	2000	Door G 512 L	383512-01L
				KDJ front wall 243 L	383241-01L
KDJ front 80 R	800	774-784	2000	Door G 512 R	383512-01R
				KDJ front wall 243 R	383241-01R
KDJ front 90 L	900	874-884	2000	Door G 612 L	383612-01L
				KDJ front wall 243 L	383241-01L
KDJ front 90 R	900	874-884	2000	Door G 612 R	383612-01R
				KDJ front wall 243 R	383241-01R
KDJ front 100 L	1000	974-984	2000	Door G 612 L	383612-01L
				KDJ front wall 343 L	383240-01L
KDJ front 100 R	1000	974-984	2000	Door G 612 R	383612-01R
				KDJ front wall 343 R	383240-01R

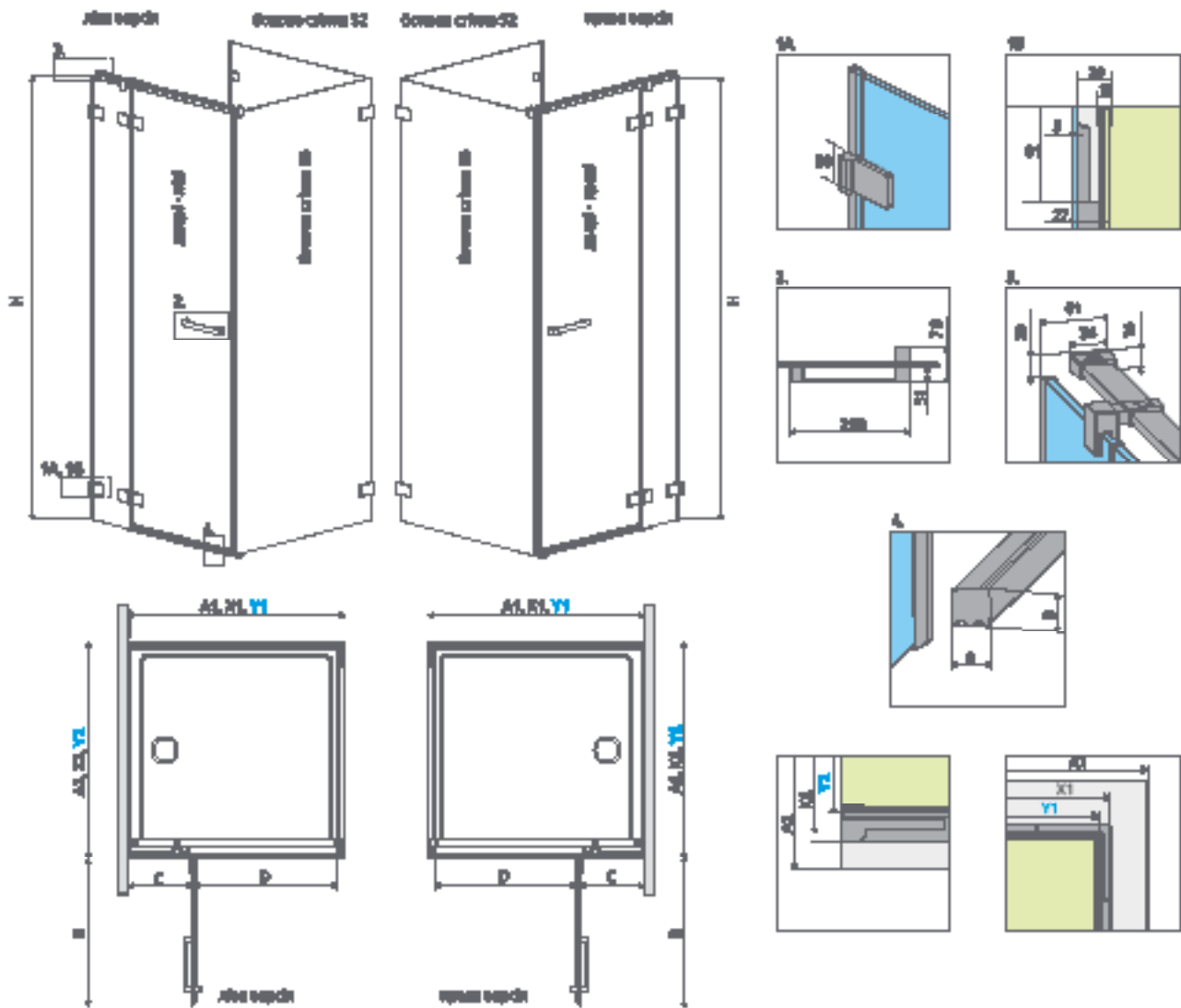
БОКОВА СТІНКА S2

Модель	Ширина (A1)	Розмір до осі скла (Y1)	Висота (H)	ПРОЗОРЕ СКЛО
				№ арт.
S2 70	700	674-684	2000	383033-01
S2 75	750	724-734	2000	383034-01
S2 80	800	774-784	2000	383031-01
S2 90	900	874-884	2000	383030-01
S2 100	1000	974-984	2000	383032-01

БОКОВА СТІНКА S3

Модель	Ширина (A2)	Розмір до осі скла (Y2)	Висота (H)	ПРОЗОРЕ СКЛО
				№ арт.
S3 70	700	646	2000	383057-01
S3 75	750	696	2000	383058-01
S3 80	800	746	2000	383038-01
S3 90	900	846	2000	383035-01
S3 100	1000	946	2000	383036-01
S3 110	1100	1046	2000	383039-01
S3 120	1200	1146	2000	383037-01

ТЕХНІЧНІ МАЛЮНКИ



					Бокова стінка S3				
					A2	X2	Y2		
					S3 70	700	690	646	
					S3 75	750	740	696	
					S3 80	800	790	746	
					S3 90	900	890	846	
					S3 100	1000	990	946	
					S3 110	1100	1090	1046	
					S3 120	1200	1190	1146	

					Бокова стінка S2			
					A1	X1	Y1	
					S2 70	700	687-697	674-684
					S2 75	750	737-747	724-734
					S2 80	800	787-797	774-784
					S2 90	900	887-897	874-884
					S2 100	1000	987-997	974-984

Двері	B	C	D	H
KDJ door 80	540	260-270	500	2000
KDJ door 90	640	260-270	600	2000
KDJ door 100	640	360-370	600	2000

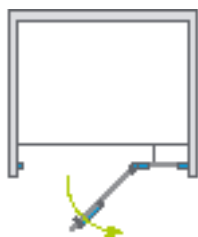
ДОДАТКОВІ ОПЦІЇ

НА ЗАМОВЛЕННЯ стор. 6	ВАРІАНТИ КОЛЬОРУ СКЛА стор. 11	ДРУК/ГРАВІЮВАННЯ НА СКЛІ стор. 26/30	ПРОФІЛЬ CHROME+ стор. 12	ВНУТРІШНІ КРОНШТЕЙНИ стор. 17	МАКСИМАЛЬНА ВИСОТА стор. 17	РУШНИКОТРИМАЧ стор. 14

МОДЕЛЬНИЙ РЯД



Euphoria DWJ



Цей виріб є з фурнітурою кольору:



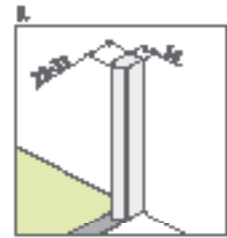
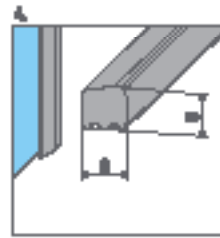
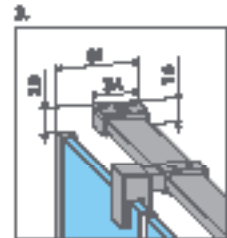
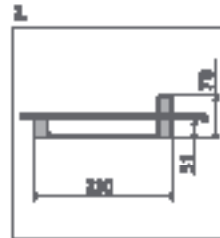
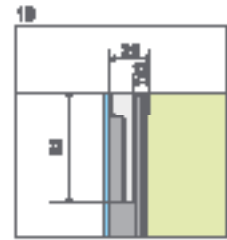
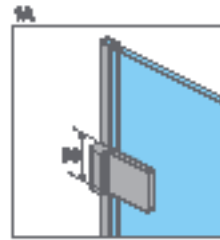
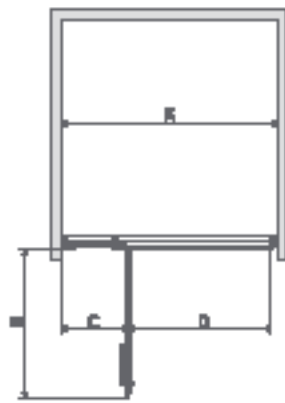
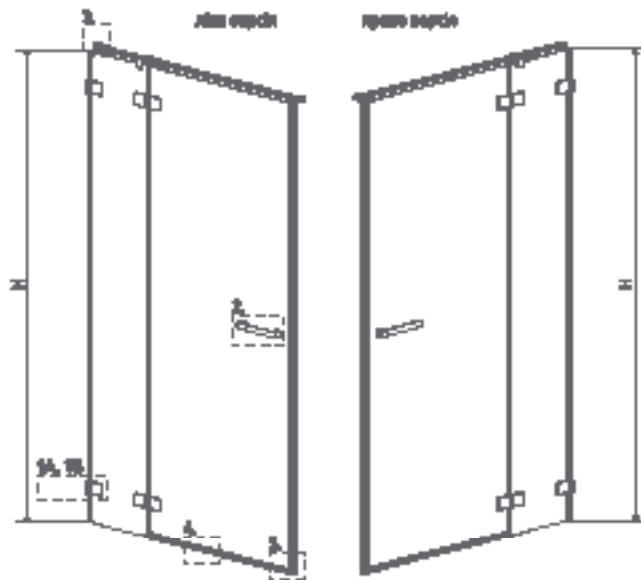
01 Хром



Euphoria DWJ + Giaros D

У замовленні потрібно вказати 2 номери артикулів: дверей і нерухомого пристінку. В замовленні потрібно вказати всі артикула.

Модель	Ширина ніші (X)	Висота (H)	Найменування	ПРОЗОРЕ СКЛО
				№ арт.
DWJ 80 L	794-812	2000	Door G 512 L	383512-01L
			DWJ front wall 243 L	383212-01L
DWJ 80 R	794-812	2000	Door G 512 R	383512-01R
			DWJ front wall 243 R	383212-01R
DWJ 90 L	894-912	2000	Door G 612 L	383612-01L
			DWJ front wall 243 L	383212-01L
DWJ 90 R	894-912	2000	Door G 612 R	383612-01R
			DWJ front wall 243 R	383212-01R
DWJ 100 L	994-1012	2000	Door G 612 L	383612-01L
			DWJ front wall 343 L	383214-01L
DWJ 100 R	994-1012	2000	Door G 612 R	383612-01R
			DWJ front wall 343 R	383214-01R
DWJ 110 L	1094-1112	2000	Door G 812 L	383812-01L
			DWJ front wall 243 L	383212-01L
DWJ 110 R	1094-1112	2000	Door G 812 R	383812-01R
			DWJ front wall 243 R	383212-01R
DWJ 120 L	1194-1212	2000	Door G 812 L	383812-01L
			DWJ front wall 343 L	383214-01L
DWJ 120 R	1194-1212	2000	Door G 812 R	383812-01R
			DWJ front wall 343 R	383214-01R
DWJ 130 L	1294-1312	2000	Door G 812 L	383812-01L
			DWJ front wall 443 L	383217-01L
DWJ 130 R	1294-1312	2000	Door G 812 R	383812-01R
			DWJ front wall 443 R	383217-01R



Модель	X	B	C	D	H
DWJ 80	794-812	540	260-270	500	2000
DWJ 90	894-912	640	260-270	600	2000
DWJ 100	994-1012	640	360-370	600	2000
DWJ 110	1094-1112	840	260-270	800	2000
DWJ 120	1194-1212	840	360-370	800	2000
DWJ 130	1294-1312	840	460-470	800	2000

ДОДАТКОВІ ОПЦІЇ



НА ЗАМОВЛЕННЯ
стор. 6

ВАРІАНТИ
КОЛЬОРУ СКЛА
стор. 11

ДРУК/ГРАВІЮ-
ВАННЯ НА СКЛІ
стор. 26/30

ПРОФІЛЬ
CHROME+
стор. 12

ВНУТРІШНІ
КРОНШТЕЙНИ
стор. 17

КУТОВИЙ
Г-ПОДІБНИЙ
СТАБІЛІЗАТОР
стор. 13


МАКСИМАЛЬНА
ВИСОТА
стор. 17

РУШНИКОТРИ-
МАЧ
стор. 14

МОДЕЛЬНИЙ РЯД



FURO / FURO SL



Безпечне загартоване скло, товщиною 8 мм, відповідно до Стандарту PN: EN 12150:1




Кріплення-фіксатор з інноваційним методом гальмування для розсувального скла.



Поріг і рейки для роликів – нерж.сталь



Ролики з регулюванням в разі нерівної підлоги



Скло з покриттям **EasyClean®**



Ролик із внутрішньої сторони встановлено врівень з поверхнею скла для зручності чищення кабіни.



Відбійник захований в рейці



Стильна ручка


СТАНДАРТНИЙ КОЛІР СКЛА



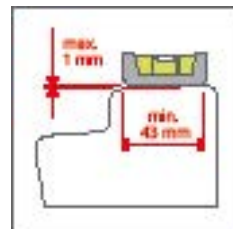
01 Прозоре



Профілі з регулюванням в разі відхилення від вертикалі до 10 мм



Шкребок - практичний додаток для полегшення чищення поверхні між склом.




У випадку монтажу на піддоні ширина краю піддону повинна бути мін. 43 мм.

КОЛІР ФУРНІТУРИ

Глянцева

Матова

Brushed



01 Хром

09 Золотий

54 Чорний

04 Білий

91 Brushed Nickel

99 Brushed Gold

92 Brushed GunMetal

93 Brushed Copper

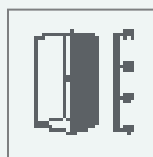
Фотографії виробів в кольорах, дивіться на сайті стор. 144

ДОДАТКОВІ ОПЦІЇ




ВАРІАНТИ СКЛА

Кабіна доступна в декількох варіантах скла. Більше інформації на стор. 11.



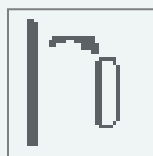
НЕСТАНДАРТНІ КАБІНИ

Моделі позначені таким символом доступні в нестандартних розмірах і формах, наприклад з вирізами під мансарду або сидіння. Більше інформації на сайті.



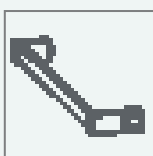
РУШНИКОТРИМАЧ

Під замовлення фабрика може зробити рушникотримач на склі. Більше інформації на стор. 14.



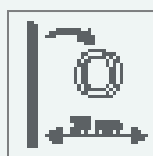
ЗАМІНА РУЧКИ НА РЕЙЛІНГОВУ РУЧКУ

Є можливість за додаткову оплату замінити Стандартну ручку на вирізаний у склі отвір 35x120 мм. Будь ласка, зв'яжіться з Відділом нестандартних Кабін на стадії розміщення замовлення. Деталі на стор. 15.



ЗАМІНА РУЧКИ НА РУШНИКОТРИМАЧ

Більше інформації на стор. 14.













ЗАМІНА РУЧОК

Ширину входу можна збільшити на 30 мм, замінивши вертикальну дверну ручку на врізну ручку (тільки хром / black). Заміна ручки оформляється через конфігуратор.



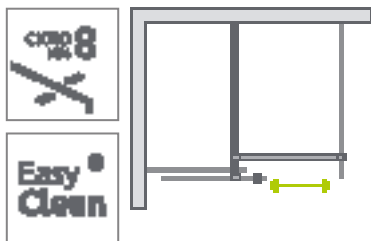
Furo

Furo

<p>Walk-in</p>  <p>стор. 60</p>	<p>SL Walk-in</p>  <p>стор. 62</p>	<p>KDJ / KDJ RH</p>  <p>стор. 132</p>	<p>KDD</p>  <p>стор. 134</p>	<p>SL KDD</p>  <p>стор. 136</p>
<p>DWJ / DWJ RH</p>  <p>стор. 138</p>	<p>SL DWJ</p>  <p>стор. 140</p>	<p>DWD</p>  <p>стор. 142</p>	<p>PND II</p>  <p>стор. 478</p>	<p>SL PND II</p>  <p>стор. 477</p>

Furo KDJ

Виріб з чорною фурнітурою можна подивитися на стор. 144



Цей виріб є з фурнітурою кольорів:

Глянцевий

Матовий



01 Хром 09 Золотий 54 Чорний

Брашований



91 Brushed Nickel 99 Brushed Gold 92 Brushed GunMetal 93 Brushed Copper



Furo KDJ + Teos F Цемент



У замовленні потрібно вказати 3 номери артикулів: фронтальної частини kabіни (два номери) і бокової стінки S1. В замовленні потрібно вказати всі артикула.

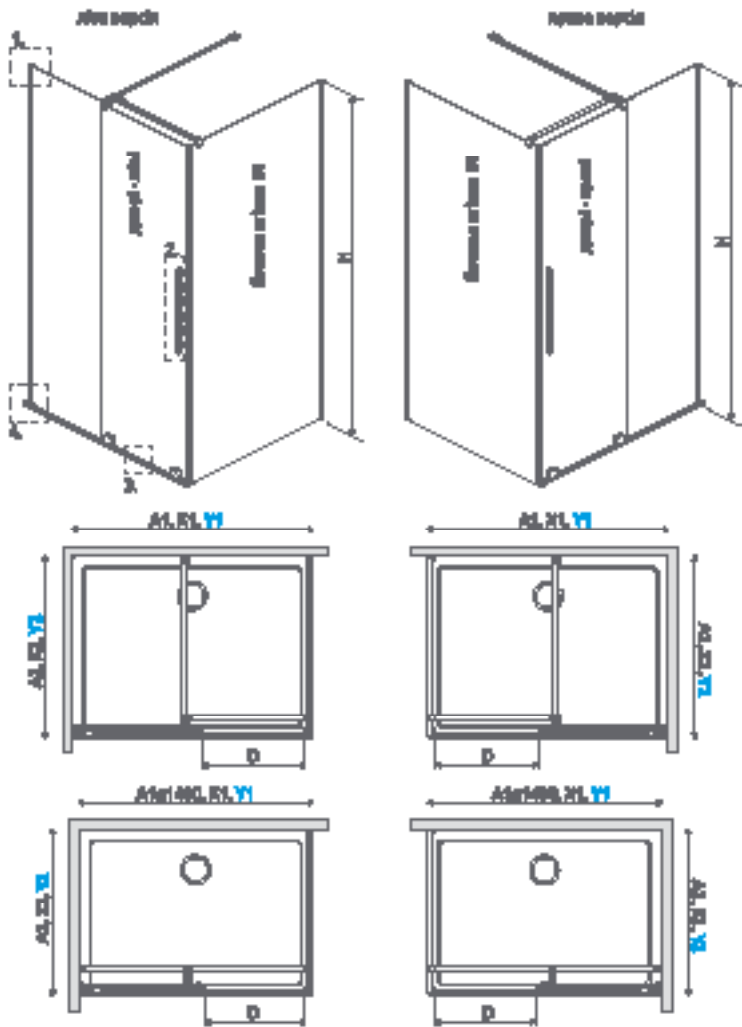
У номері артикула символ «XX» потрібно замінити на символ вибраного кольору: 09, 91, 92, 93, 99

ФРОНТАЛЬНА ЧАСТИНА КАБІНИ (двері і нерухоме скло)

Модель	Найменування	ПРОЗОРЕ СКЛО		
		Фурнітура CHROME № арт.	Фурнітура BLACK № арт.	№ арт.
KDJ front 90 L	KDJ door 472 L	10104472-01-01L	10104472-54-01L	10104472-XX-01L
	Front wall 430	10110430-01-01	10110430-01-01	10110430-01-01
KDJ front 90 R	KDJ door 472 R	10104472-01-01R	10104472-54-01R	10104472-XX-01R
	Front wall 430	10110430-01-01	10110430-01-01	10110430-01-01
KDJ front 100 L	KDJ door 522 L	10104522-01-01L	10104522-54-01L	10104522-XX-01L
	Front wall 480	10110480-01-01	10110480-01-01	10110480-01-01
KDJ front 100 R	KDJ door 522 R	10104522-01-01R	10104522-54-01R	10104522-XX-01R
	Front wall 480	10110480-01-01	10110480-01-01	10110480-01-01
KDJ front 110 L	KDJ door 572 L	10104572-01-01L	10104572-54-01L	10104572-XX-01L
	Front wall 530	10110530-01-01	10110530-01-01	10110530-01-01
KDJ front 110 R	KDJ door 572 R	10104572-01-01R	10104572-54-01R	10104572-XX-01R
	Front wall 530	10110530-01-01	10110530-01-01	10110530-01-01
KDJ front 120 L	KDJ door 622 L	10104622-01-01L	10104622-54-01L	10104622-XX-01L
	Front wall 580	10110580-01-01	10110580-01-01	10110580-01-01
KDJ front 120 R	KDJ door 622 R	10104622-01-01R	10104622-54-01R	10104622-XX-01R
	Front wall 580	10110580-01-01	10110580-01-01	10110580-01-01
KDJ front 130 L	KDJ door 672 L	10104672-01-01L	10104672-54-01L	10104672-XX-01L
	Front wall 630	10110630-01-01	10110630-01-01	10110630-01-01
KDJ front 130 R	KDJ door 672 R	10104672-01-01R	10104672-54-01R	10104672-XX-01R
	Front wall 630	10110630-01-01	10110630-01-01	10110630-01-01
KDJ front 140 L	KDJ door 722 L	10104722-01-01L	10104722-54-01L	10104722-XX-01L
	Front wall 680	10110680-01-01	10110680-01-01	10110680-01-01
KDJ front 140 R	KDJ door 722 R	10104722-01-01R	10104722-54-01R	10104722-XX-01R
	Front wall 680	10110680-01-01	10110680-01-01	10110680-01-01
KDJ front 150 L	KDJ door 772 L	10104772-01-01L	10104772-54-01L	10104772-XX-01L
	Front wall 730	10110730-01-01	10110730-01-01	10110730-01-01
KDJ front 150 R	KDJ door 772 R	10104772-01-01R	10104772-54-01R	10104772-XX-01R
	Front wall 730	10110730-01-01	10110730-01-01	10110730-01-01
KDJ front 160 L	KDJ door 822 L	10104822-01-01L	10104822-54-01L	10104822-XX-01L
	Front wall 780	10110780-01-01	10110780-01-01	10110780-01-01
KDJ front 160 R	KDJ door 822 R	10104822-01-01R	10104822-54-01R	10104822-XX-01R
	Front wall 780	10110780-01-01	10110780-01-01	10110780-01-01

БОКОВА СТІНКА S1

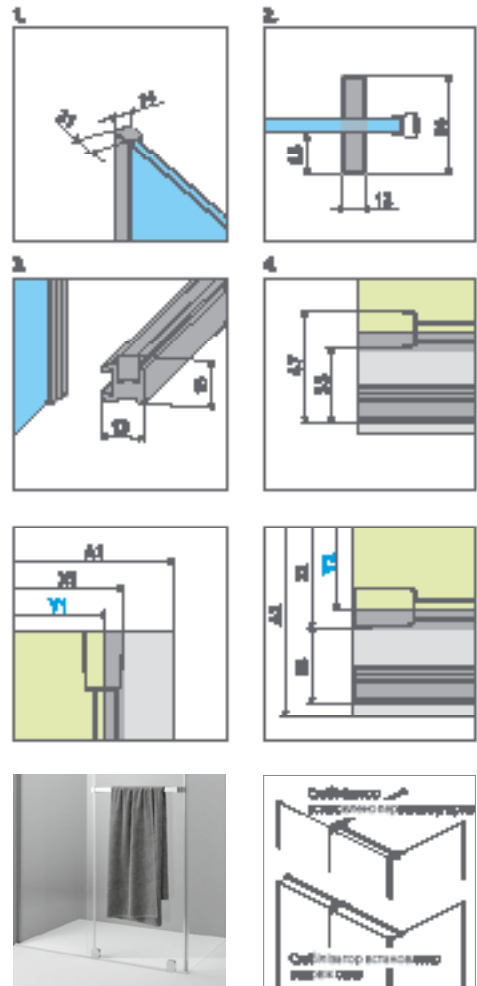
Модель	ПРОЗОРЕ СКЛО	
	Цей виріб є з фурнітурою кольорів: ХРОМ, ЗОЛОТИЙ, ЧОРНИЙ, BRUSHED: NICKEL, GOLD, GUNMETAL, COPPER № арт.	
S1 70	10113070-01-01	
S1 75	10113075-01-01	
S1 80	10113080-01-01	
S1 90	10113090-01-01	
S1 100	10113100-01-01	
S1 110	10113110-01-01	
S1 120	10113120-01-01	



У разі монтажу на піддоні або борту ванни, мінімальна ширина пласкої та рівної поверхні необхідної для монтажу становить 43 мм.


Фронтальна стінка	A1	X1	Y1	D	H
KDJ Front 90	900	885-895	879-889	370	2000
KDJ Front 100	1000	985-995	979-989	420	2000
KDJ Front 110	1100	1085-1095	1079-1089	470	2000
KDJ Front 120	1200	1185-1195	1179-1189	520	2000
KDJ Front 130	1300	1285-1295	1279-1289	570	2000
KDJ Front 140	1400	1385-1395	1379-1389	620	2000
KDJ Front 150	1500	1485-1495	1479-1489	670	2000
KDJ Front 160	1600	1585-1595	1579-1589	720	2000

Бокова стінка S1	A2	X2	Y2
S1 70	700	650-660	644-654
S1 75	750	700-710	694-704
S1 80	800	750-760	744-754
S1 90	900	850-860	844-854
S1 100	1000	950-960	944-954
S1 110	1100	1050-1060	1044-1054
S1 120	1200	1150-1160	1144-1154



Можна замовити двері з рушникотримачем замість звичайної ручки¹⁾.

Якщо загальна ширина фронтальної частини кабінки (A1) становить ≤ 1400 мм, тоді стабілізатор можна встановити вздовж або поперек скла. Більш детальна інформація в інструкції.



За додаткову плату є можливість заміни прозорих ущільнювачів на чорні:
 – варіант №1 – тільки магнітні ущільнювачі,
 – варіант №2 – усі ущільнювачі (магнітні, вертикальні та горизонтальні).
 Вибраний варіант слід чітко вказати у замовленні.



Можливість розширити вхід на 30 мм, замінивши вертикальну ручку на круглу²⁾. Будь ласка, зв'яжіться з Відділом нестандартних Кабін.

ДОДАТКОВІ ОПЦІЇ



НА ЗАМОВЛЕННЯ стор. 6

ВАРІАНТИ КОЛЬОРУ СКЛА стор. 11

ДРУК/ГРАВІЮВАННЯ НА СКЛІ стор. 26/30

ЗАМІНА УЩІЛЬНЮВАЧІВ стор. 17

РУШНИКОТРИМАЧ стор. 14

ЗАМІНА РУЧОК стор. 15

ЗАМІНА РУЧКИ НА ОТВІР В СКЛІ стор. 15

РУШНИКОТРИМАЧ стор. 14

МОДЕЛЬНИЙ РЯД



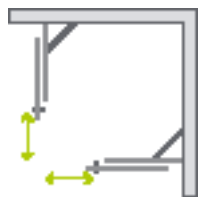
Furo KDJ RH

Зображення каталогу окремих серій доступні на www.radaway.ua

¹⁾ лише в кольорах Хром, Золотий та Чорний ²⁾ лише в кольорах Хром та Чорний
 Розміри вказані в мм

Furo KDD

Виріб з чорною фурнітурою можна подивитися на стор. 146



Цей виріб є з фурнітурою кольорів:

Глянцевий

Матовий



01 Хром 09 Золотий 54 Чорний

Брашований



91 Brushed Nickel 99 Brushed Gold 92 Brushed GunMetal 93 Brushed Copper



Furo KDD + Teos C Цемент



У замовленні потрібно вказати 2 номери артикулів: лівої і правої частини kabini.
В замовленні потрібно вказати всі артикула.

У номері артикула символ «XX» потрібно замінити на символ вибраного кольору: 09, 91, 92, 93, 99

ЛІВА ЧАСТИНА КАБІНИ

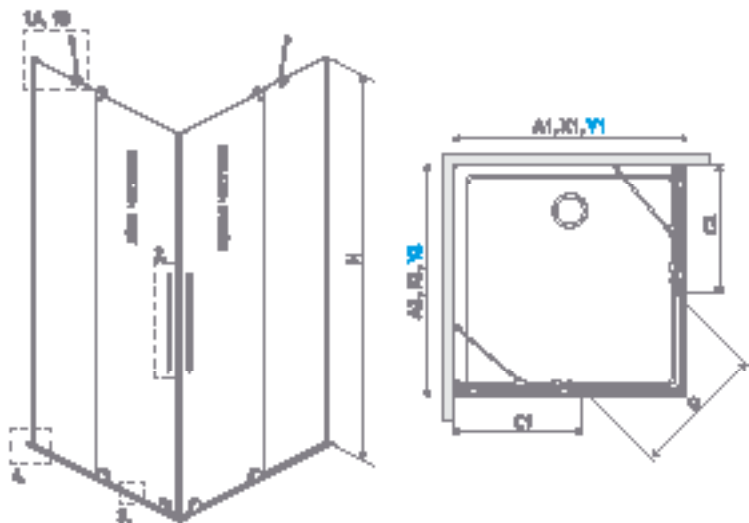
Модель	ПРОЗОРЕ СКЛО		
	Фурнітура CHROME № арт.	Фурнітура BLACK № арт.	№ арт.
KDD 80 L	10105080-01-01L	10105080-54-01L	10105080-XX-01L
KDD 90 L	10105090-01-01L	10105090-54-01L	10105090-XX-01L
KDD 100 L	10105100-01-01L	10105100-54-01L	10105100-XX-01L
KDD 110 L	10105110-01-01L	10105110-54-01L	10105110-XX-01L
KDD 120 L	10105120-01-01L	10105120-54-01L	10105120-XX-01L

У номері артикула символ «XX» потрібно замінити на символ вибраного кольору: 09, 91, 92, 93, 99

ПРАВА ЧАСТИНА КАБІНИ


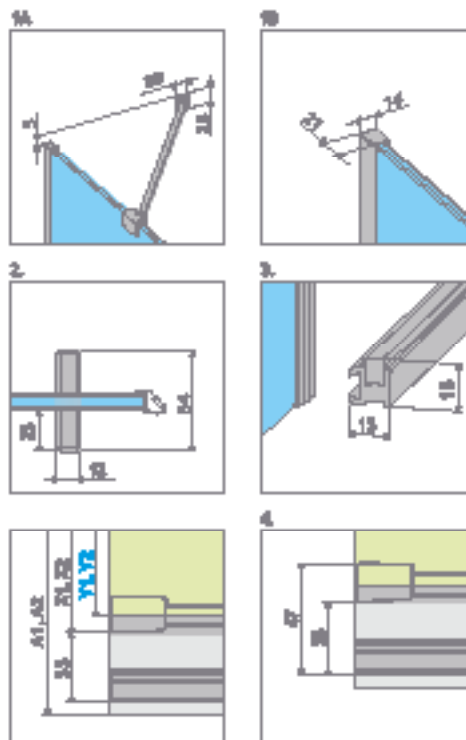
Модель	ПРОЗОРЕ СКЛО		
	Фурнітура CHROME № арт.	Фурнітура BLACK № арт.	№ арт.
KDD 80 R	10105080-01-01R	10105080-54-01R	10105080-XX-01R
KDD 90 R	10105090-01-01R	10105090-54-01R	10105090-XX-01R
KDD 100 R	10105100-01-01R	10105100-54-01R	10105100-XX-01R
KDD 110 R	10105110-01-01R	10105110-54-01R	10105110-XX-01R
KDD 120 R	10105120-01-01R	10105120-54-01R	10105120-XX-01R

ТЕХНІЧНІ МАЛЮНКИ



У разі монтажу на піддоні або борту ванни, мінімальна ширина пласкої та рівної поверхні необхідної для монтажу становить 43 мм.

Модель	A1	A2	X1	X2	Y1	Y2	C1	C2	D	H
KDD 80Lx80R	800	800	750-760	750-760	744-754	744-754	454-464	454-464	435	2000
KDD 80Lx90R	800	900	750-760	850-860	744-754	844-854	454-464	504-514	472	2000
KDD 80Lx100R	800	1000	750-760	950-960	744-754	944-954	454-464	554-564	511	2000
KDD 80Lx110R	800	1100	750-760	1050-1060	744-754	1044-1054	454-464	604-614	551	2000
KDD 80Lx120R	800	1200	750-760	1150-1160	744-754	1144-1154	454-464	654-664	594	2000
KDD 90Lx80R	900	800	850-860	750-760	844-854	744-754	504-514	454-464	472	2000
KDD 90Lx90R	900	900	850-860	850-860	844-854	844-854	504-514	504-514	506	2000
KDD 90Lx100R	900	1000	850-860	950-960	844-854	944-954	504-514	554-564	542	2000
KDD 90Lx110R	900	1100	850-860	1050-1060	844-854	1044-1054	504-514	604-614	581	2000
KDD 90Lx120R	900	1200	850-860	1150-1160	844-854	1144-1154	504-514	654-664	621	2000
KDD 100Lx80R	1000	800	950-960	750-760	944-954	744-754	554-564	454-464	511	2000
KDD 100Lx90R	1000	900	950-960	850-860	944-954	844-854	554-564	504-514	542	2000
KDD 100Lx100R	1000	1000	950-960	950-960	944-954	944-954	554-564	554-564	577	2000
KDD 100Lx110R	1000	1100	950-960	1050-1060	944-954	1044-1054	554-564	604-614	613	2000
KDD 100Lx120R	1000	1200	950-960	1150-1160	944-954	1144-1154	554-564	654-664	651	2000
KDD 110Lx80R	1100	800	1050-1060	750-760	1044-1054	744-754	604-614	454-464	551	2000
KDD 110Lx90R	1100	900	1050-1060	850-860	1044-1054	844-854	604-614	504-514	581	2000
KDD 110Lx100R	1100	1000	1050-1060	950-960	1044-1054	944-954	604-614	554-564	613	2000
KDD 110Lx110R	1100	1100	1050-1060	1050-1060	1044-1054	1044-1054	604-614	604-614	647	2000
KDD 110Lx120R	1100	1200	1050-1060	1150-1160	1044-1054	1144-1154	604-614	654-664	684	2000
KDD 120Lx80R	1200	800	1150-1160	750-760	1144-1154	744-754	654-664	454-464	594	2000
KDD 120Lx90R	1200	900	1150-1160	850-860	1144-1154	844-854	654-664	504-514	621	2000
KDD 120Lx100R	1200	1000	1150-1160	950-960	1144-1154	944-954	654-664	554-564	651	2000
KDD 120Lx110R	1200	1100	1150-1160	1050-1060	1144-1154	1044-1054	654-664	604-614	684	2000
KDD 120Lx120R	1200	1200	1150-1160	1150-1160	1144-1154	1144-1154	654-664	654-664	718	2000



За додаткову плату є можливість заміни прозорих ущільнювачів на чорні:
 – варіант №1 – тільки магнітні ущільнювачі,
 – варіант №2 – усі ущільнювачі (магнітні, вертикальні та горизонтальні).
 Вибраний варіант слід чітко вказати у замовленні.

Можна замовити двері з рушникотримачем замість звичайної ручки¹⁾.



Можливість розширити вхід на 43 мм, замінивши вертикальну ручку на круглу²⁾. Будь ласка, зв'яжіться з Відділом нестандартних Кабін.



Можливість заміни стандартної ручки на отвір в склі 35x120 мм

ДОДАТКОВІ ОПЦІЇ



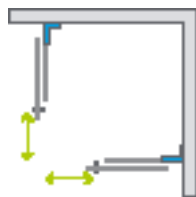
МОДЕЛЬНИЙ РЯД



¹⁾ лише в кольорах Хром, Золотий та Чорний ²⁾ лише в кольорах Хром та Чорний
 Розміри вказані в мм

Furo SL KDD

Виріб з чорною фурнітурою можна подивитися на стор. 148



Цей виріб є з фурнітурою кольорів:

Глянцевий

Матовий



01 Хром

09 Золотий

54 Чорний

Брашований



91 Brushed Nickel

99 Brushed Gold

92 Brushed GunMetal

93 Brushed Copper



Furo KDD + Teos C Цемента

У замовленні потрібно вказати 2 номери артикулів: лівої і правої частини kabini.
В замовленні потрібно вказати всі артикула.

У номері артикула символ «XX» потрібно замінити на символ вибраного кольору: 09, 91, 92, 93, 99

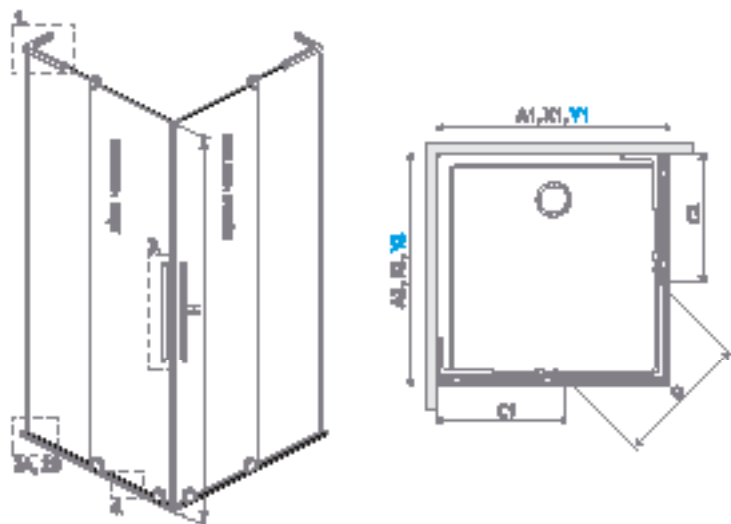
ЛІВА ЧАСТИНА КАБІНИ

Модель	ПРОЗОРЕ СКЛО		
	Фурнітура CHROME № арт.	Фурнітура BLACK № арт.	№ арт.
SL KDD 80 L	10305080-01-01L	10305080-54-01L	10305080-XX-01L
SL KDD 90 L	10305090-01-01L	10305090-54-01L	10305090-XX-01L
SL KDD 100 L	10305100-01-01L	10305100-54-01L	10305100-XX-01L
SL KDD 110 L	10305110-01-01L	10305110-54-01L	10305110-XX-01L
SL KDD 120 L	10305120-01-01L	10305120-54-01L	10305120-XX-01L

У номері артикула символ «XX» потрібно замінити на символ вибраного кольору: 09, 91, 92, 93, 99


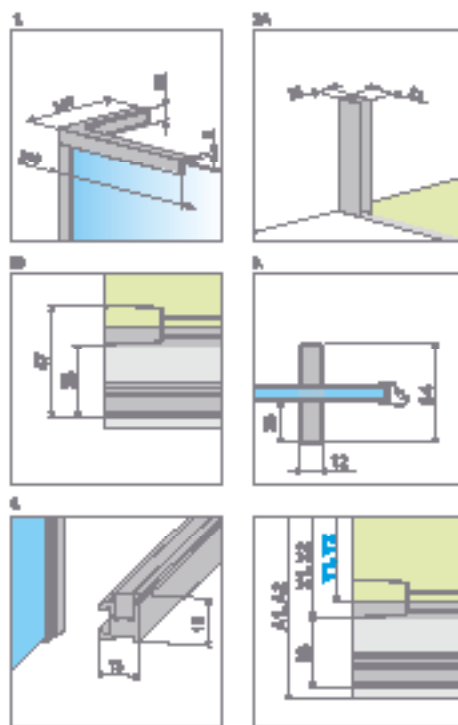
ПРАВА ЧАСТИНА КАБІНИ

Модель	ПРОЗОРЕ СКЛО		
	Фурнітура CHROME № арт.	Фурнітура BLACK № арт.	№ арт.
SL KDD 80 R	10305080-01-01R	10305080-54-01R	10305080-XX-01R
SL KDD 90 R	10305090-01-01R	10305090-54-01R	10305090-XX-01R
SL KDD 100 R	10305100-01-01R	10305100-54-01R	10305100-XX-01R
SL KDD 110 R	10305110-01-01R	10305110-54-01R	10305110-XX-01R
SL KDD 120 R	10305120-01-01R	10305120-54-01R	10305120-XX-01R



У разі монтажу на піддоні або борту ванни, мінімальна ширина пласкої та рівної поверхні необхідної для монтажу становить 43 мм.

Модель	A1	A2	X1	X2	Y1	Y2	C1	C2	D	H
SL KDD 80Lx80R	800	800	750-760	750-760	744-754	744-754	454-464	454-464	435	2000
SL KDD 80Lx90R	800	900	750-760	850-860	744-754	844-854	454-464	504-514	472	2000
SL KDD 80Lx100R	800	1000	750-760	950-960	744-754	944-954	454-464	554-564	511	2000
SL KDD 80Lx110R	800	1100	750-760	1050-1060	744-754	1044-1054	454-464	604-614	551	2000
SL KDD 80Lx120R	800	1200	750-760	1150-1160	744-754	1144-1154	454-464	654-664	594	2000
SL KDD 90Lx80R	900	800	850-860	750-760	844-854	744-754	504-514	454-464	472	2000
SL KDD 90Lx90R	900	900	850-860	850-860	844-854	844-854	504-514	504-514	506	2000
SL KDD 90Lx100R	900	1000	850-860	950-960	844-854	944-954	504-514	554-564	542	2000
SL KDD 90Lx110R	900	1100	850-860	1050-1060	844-854	1044-1054	504-514	604-614	581	2000
SL KDD 90Lx120R	900	1200	850-860	1150-1160	844-854	1144-1154	504-514	654-664	621	2000
SL KDD 100Lx80R	1000	800	950-960	750-760	944-954	744-754	554-564	454-464	511	2000
SL KDD 100Lx90R	1000	900	950-960	850-860	944-954	844-854	554-564	504-514	542	2000
SL KDD 100Lx100R	1000	1000	950-960	950-960	944-954	944-954	554-564	554-564	577	2000
SL KDD 100Lx110R	1000	1100	950-960	1050-1060	944-954	1044-1054	554-564	604-614	613	2000
SL KDD 100Lx120R	1000	1200	950-960	1150-1160	944-954	1144-1154	554-564	654-664	651	2000
SL KDD 110Lx80R	1100	800	1050-1060	750-760	1044-1054	744-754	604-614	454-464	551	2000
SL KDD 110Lx90R	1100	900	1050-1060	850-860	1044-1054	844-854	604-614	504-514	581	2000
SL KDD 110Lx100R	1100	1000	1050-1060	950-960	1044-1054	944-954	604-614	554-564	613	2000
SL KDD 110Lx110R	1100	1100	1050-1060	1050-1060	1044-1054	1044-1054	604-614	604-614	647	2000
SL KDD 110Lx120R	1100	1200	1050-1060	1150-1160	1044-1054	1144-1154	604-614	654-664	684	2000
SL KDD 120Lx80R	1200	800	1150-1160	750-760	1144-1154	744-754	654-664	454-464	594	2000
SL KDD 120Lx90R	1200	900	1150-1160	850-860	1144-1154	844-854	654-664	504-514	621	2000
SL KDD 120Lx100R	1200	1000	1150-1160	950-960	1144-1154	944-954	654-664	554-564	651	2000
SL KDD 120Lx110R	1200	1100	1150-1160	1050-1060	1144-1154	1044-1054	654-664	604-614	684	2000
SL KDD 120Lx120R	1200	1200	1150-1160	1150-1160	1144-1154	1144-1154	654-664	654-664	718	2000



Furo

За додаткову плату є можливість заміни прозорих ущільнювачів на чорні:
– варіант №1 – тільки магнітні ущільнювачі,
– варіант №2 – усі ущільнювачі (магнітні, вертикальні та горизонтальні).
Вибраний варіант слід чітко вказати у замовленні.

Можна замовити двері з рушникотримачем замість звичайної ручки¹⁾.



Можливість розширити вхід на 43 мм, замінивши вертикальну ручку на круглу²⁾. Будь ласка, зв'яжіться з Відділом нестандартних Кабін.



Можливість заміни Стандартної ручки на отвір в склі 35x120 мм

ДОДАТКОВІ ОПЦІЇ



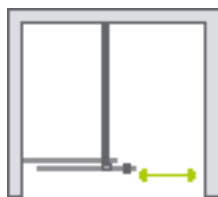
МОДЕЛЬНИЙ РЯД



¹⁾ лише в кольорах Хром, Золотий та Чорний ²⁾ лише в кольорах Хром та Чорний
Розміри вказані в мм

Furo DWJ

Виріб з чорною фурнітурою можна подивитися на стор. 149



Цей виріб є з фурнітурою кольорів:


Глянцевий

Матовий



01 Хром 09 Золотий 54 Чорний

Брашований



91 Brushed Nickel 99 Brushed Gold 92 Brushed GunMetal 93 Brushed Copper



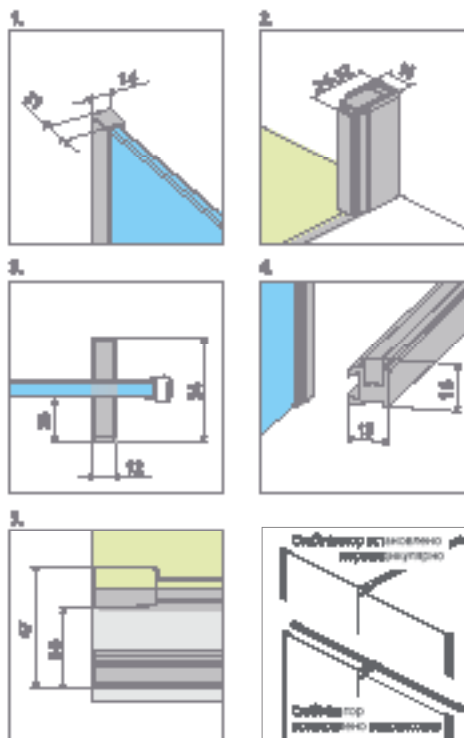
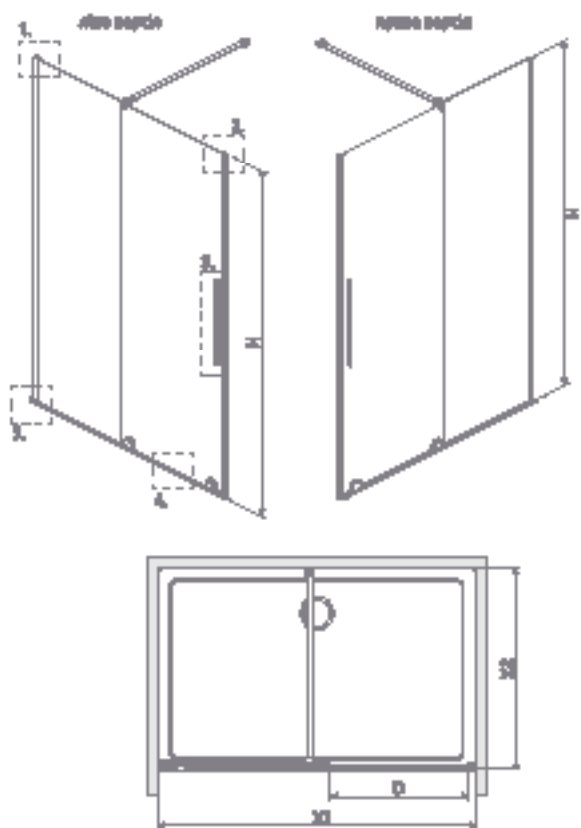
Furo DWJ + Teos F

У номері артикула символ «XX» потрібно замінити на символ вибраного кольору: 09, 91, 92, 93, 99

У замовленні потрібно вказати 2 номери артикулів: дверей і комплект стінок.

Модель	Найменування	ПРОЗОРЕ СКЛО		
		Фурнітура CHROME № арт.	Фурнітура BLACK № арт.	№ арт.
DWJ 90 L	DWJ door 472 L	10107472-01-01L	10107472-54-01L	10107472-XX-01L
	Front wall 430	10110430-01-01	10110430-01-01	10110430-01-01
DWJ 90 R	DWJ door 472 R	10107472-01-01R	10107472-54-01R	10107472-XX-01R
	Front wall 430	10110430-01-01	10110430-01-01	10110430-01-01
DWJ 100 L	DWJ door 522 L	10107522-01-01L	10107522-54-01L	10107522-XX-01L
	Front wall 480	10110480-01-01	10110480-01-01	10110480-01-01
DWJ 100 R	DWJ door 522 R	10107522-01-01R	10107522-54-01R	10107522-XX-01R
	Front wall 480	10110480-01-01	10110480-01-01	10110480-01-01
DWJ 110 L	DWJ door 572 L	10107572-01-01L	10107572-54-01L	10107572-XX-01L
	Front wall 530	10110530-01-01	10110530-01-01	10110530-01-01
DWJ 110 R	DWJ door 572 R	10107572-01-01R	10107572-54-01R	10107572-XX-01R
	Front wall 530	10110530-01-01	10110530-01-01	10110530-01-01
DWJ 120 L	DWJ door 622 L	10107622-01-01L	10107622-54-01L	10107622-XX-01L
	Front wall 580	10110580-01-01	10110580-01-01	10110580-01-01
DWJ 120 R	DWJ door 622 R	10107622-01-01R	10107622-54-01R	10107622-XX-01R
	Front wall 580	10110580-01-01	10110580-01-01	10110580-01-01
DWJ 130 L	DWJ door 672 L	10107672-01-01L	10107672-54-01L	10107672-XX-01L
	Front wall 630	10110630-01-01	10110630-01-01	10110630-01-01
DWJ 130 R	DWJ door 672 R	10107672-01-01R	10107672-54-01R	10107672-XX-01R
	Front wall 630	10110630-01-01	10110630-01-01	10110630-01-01
DWJ 140 L	DWJ door 722 L	10107722-01-01L	10107722-54-01L	10107722-XX-01L
	Front wall 680	10110680-01-01	10110680-01-01	10110680-01-01
DWJ 140 R	DWJ door 722 R	10107722-01-01R	10107722-54-01R	10107722-XX-01R
	Front wall 680	10110680-01-01	10110680-01-01	10110680-01-01
DWJ 150 L	DWJ door 772 L	10107772-01-01L	10107772-54-01L	10107772-XX-01L
	Front wall 730	10110730-01-01	10110730-01-01	10110730-01-01
DWJ 150 R	DWJ door 772 R	10107772-01-01R	10107772-54-01R	10107772-XX-01R
	Front wall 730	10110730-01-01	10110730-01-01	10110730-01-01
DWJ 160 L	DWJ door 822 L	10107822-01-01L	10107822-54-01L	10107822-XX-01L
	Front wall 780	10110780-01-01	10110780-01-01	10110780-01-01
DWJ 160 R	DWJ door 822 R	10107822-01-01R	10107822-54-01R	10107822-XX-01R
	Front wall 780	10110780-01-01	10110780-01-01	10110780-01-01

ТЕХНІЧНІ МАЛЮНКИ




Якщо загальна ширина фронтальної частини kabіни (A1) становить ≤ 1400 мм, тоді стабілізатор можна встановити уздовж або поперек скла. Більш детальна інформація в інструкції.



У разі монтажу на піддоні або борту ванни, мінімальна ширина пласкої та рівної поверхні необхідної для монтажу становить 43 мм.

Модель	X1	X2	D	H
DWJ 90	890-908	max 1200	373	2000
DWJ 100	990-1008	max 1200	423	2000
DWJ 110	1090-1108	max 1200	473	2000
DWJ 120	1190-1208	max 1200	523	2000
DWJ 130	1290-1308	max 1200	573	2000
DWJ 140	1390-1408	max 1200	623	2000
DWJ 150	1490-1508	max 1200	673	2000
DWJ 160	1590-1608	max 1200	723	2000



За додаткову ціну можна замінити прозорі ущільнювачі (вертикальні і горизонтальні) на ущільнювачі чорного кольору. Ваш вибір вкажіть у вигляді примітки до замовлення.



Можна замовити двері з рушникотримачем замість звичайної ручки¹⁾.



Якщо загальна ширина фронтальної частини kabіни (X1) становить ≤ 1400 мм, тоді замість поперечного стабілізатора можна замовити скошений. Ваш вибір вкажіть у вигляді примітки до замовлення.



Можливість розширити вхід на 30 мм, замінивши вертикальну ручку на круглу²⁾. Будь ласка, зв'яжіться з Відділом нестандартних Kabін.

ДОДАТКОВІ ОПЦІЇ



МОДЕЛЬНИЙ РЯД



Furo DWJ RH
Зображення каталогу окремих серій доступні на gadaway.ua

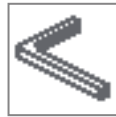


Можливість заміни Стандартної ручки на отвір в склі 35x120 мм

¹⁾ лише в кольорах Хром, Золотий та Чорний ²⁾ лише в кольорах Хром та Чорний
Розміри вказані в мм

Furo SL DWJ

Виріб з чорною фурнітурою можна подивитися на стор. 151



Цей виріб є з фурнітурою кольорів:

Глянцевий

Матовий



01 Хром 09 Золотий 54 Чорний

Брашований



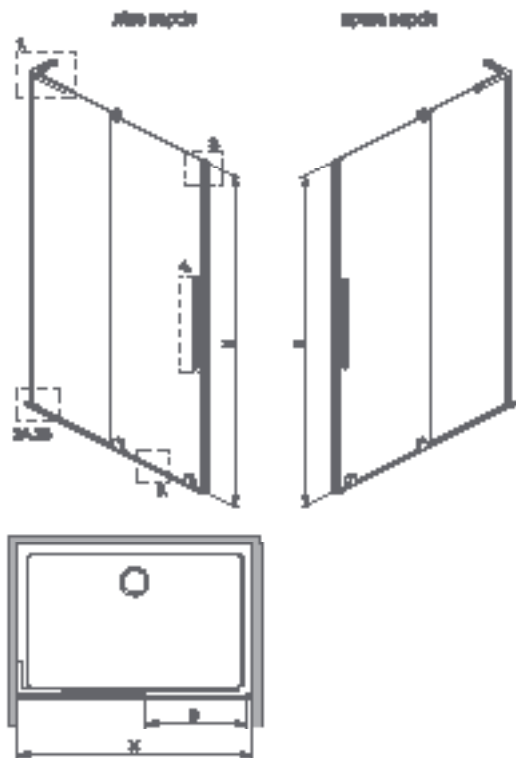
91 Brushed Nickel 99 Brushed Gold 92 Brushed GunMetal 93 Brushed Copper

Furo DWJ + Teos F

У номері артикула символ «XX» потрібно замінити на символ вибраного кольору: 09, 91, 92, 93, 99


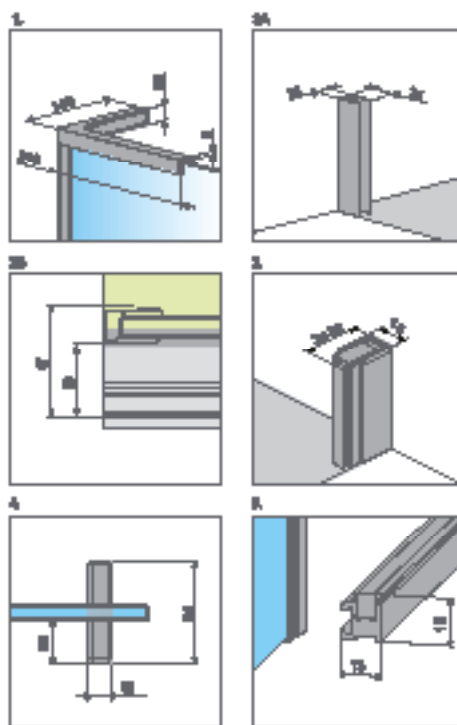
У замовленні потрібно вказати 2 номери артикулів: дверей і комплекту стінок.

Модель	Найменування	ПРОЗОРЕ СКЛО		
		Фурнітура CHROME № арт.	Фурнітура BLACK № арт.	№ арт.
SL DWJ 90 L	DWJ door 472 L	10307472-01-01L	10307472-54-01L	10307472-XX-01L
	Front wall 430	10110430-01-01	10110430-01-01	10110430-01-01
SL DWJ 90 R	DWJ door 472 R	10307472-01-01R	10307472-54-01R	10307472-XX-01R
	Front wall 430	10110430-01-01	10110430-01-01	10110430-01-01
SL DWJ 100 L	DWJ door 522 L	10307522-01-01L	10307522-54-01L	10307522-XX-01L
	Front wall 480	10110480-01-01	10110480-01-01	10110480-01-01
SL DWJ 100 R	DWJ door 522 R	10307522-01-01R	10307522-54-01R	10307522-XX-01R
	Front wall 480	10110480-01-01	10110480-01-01	10110480-01-01
SL DWJ 110 L	DWJ door 572 L	10307572-01-01L	10307572-54-01L	10307572-XX-01L
	Front wall 530	10110530-01-01	10110530-01-01	10110530-01-01
SL DWJ 110 R	DWJ door 572 R	10307572-01-01R	10307572-54-01R	10307572-XX-01R
	Front wall 530	10110530-01-01	10110530-01-01	10110530-01-01
SL DWJ 120 L	DWJ door 622 L	10307622-01-01L	10307622-54-01L	10307622-XX-01L
	Front wall 580	10110580-01-01	10110580-01-01	10110580-01-01
SL DWJ 120 R	DWJ door 622 R	10307622-01-01R	10307622-54-01R	10307622-XX-01R
	Front wall 580	10110580-01-01	10110580-01-01	10110580-01-01



У разі монтажу на піддоні або борту ванни, мінімальна ширина пласкої та рівної поверхні необхідної для монтажу становить 43 мм.

Модель	X1	D	H
SL DWJ 90	890-908	373	2000
SL DWJ 100	990-1008	423	2000
SL DWJ 110	1090-1108	473	2000
SL DWJ 120	1190-1208	523	2000



За додаткову ціну можна замінити прозорі ущільнювачі (вертикальні і горизонтальні) на ущільнювачі чорного кольору. Ваш вибір вкажіть у вигляді примітки до замовлення.

Можна замовити двері з рушникотримачем замість звичайної ручки¹⁾.



Можливість розширити вхід на 30 мм, замінивши вертикальну ручку на круглу²⁾. Будь ласка, зв'яжіться з Відділом нестандартних Кабін.



Можливість заміни Стандартної ручки на отвір в склі 35x120 мм

ДОДАТКОВІ ОПЦІЇ

НА ЗАМОВЛЕННЯ стор. 6	ВАРІАНТИ КОЛЬОРУ СКЛА стор. 11	ДРУК/ГРАВІЮВАННЯ НА СКЛІ стор. 26/30	ЗАМІНА УЩІЛЬНЮВАЧІВ стор. 17	ЗАМІНА РУЧОК стор. 15	ЗАМІНА РУЧКИ НА ОТВІР В СКЛІ стор. 15	РУШНИКОТРИМАЧ стор. 14

МОДЕЛЬНИЙ РЯД



¹⁾ лише в кольорах Хром, Золотий та Чорний ²⁾ лише в кольорах Хром та Чорний Розміри вказані в мм

Furo DWD

Виріб з чорною фурнітурою можна подивитися на стор. 152



Цей виріб є з фурнітурою кольорів:

Глянцевий

Матовий



01 Хром 09 Золотий 54 Чорний

Брашованій



91 Brushed Nickel 99 Brushed Gold 92 Brushed GunMetal 93 Brushed Copper

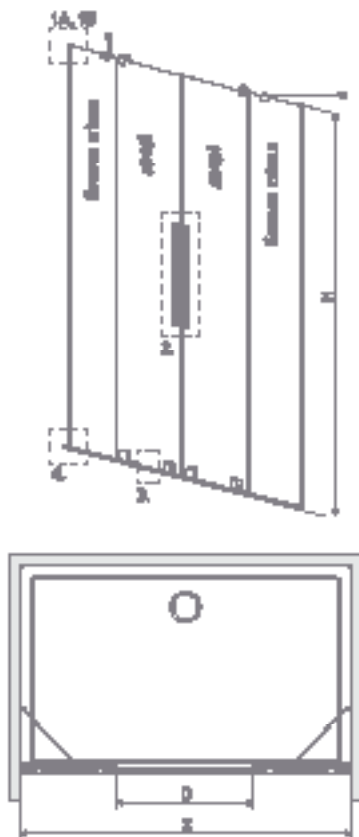


Furo DWD + душова плита

У номері артикула символ «XX» потрібно замінити на символ вибраного кольору: 09, 91, 92, 93, 99

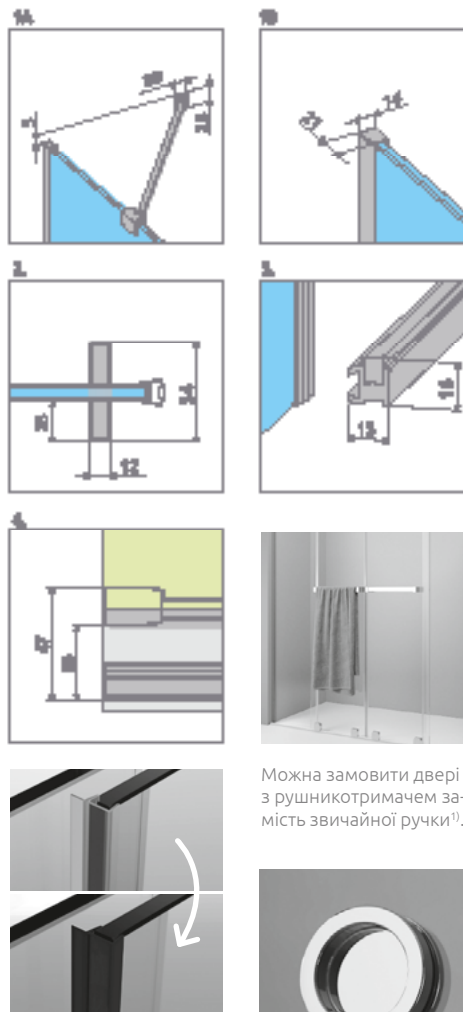
У замовленні потрібно вказати 2 номери артикулів: комплект дверей та комплект стінок.

Модель	Найменування	ПРОЗОРЕ СКЛО		
		Фурнітура CHROME № арт.	Фурнітура BLACK № арт.	№ арт.
DWD 130	DWD door 363	10108363-01-01	10108363-54-01	10108363-XX-01
	Walls 317	10111317-01-01	10111317-01-01	10111317-01-01
DWD 140	DWD door 388	10108388-01-01	10108388-54-01	10108388-XX-01
	Walls 342	10111342-01-01	10111342-01-01	10111342-01-01
DWD 150	DWD door 413	10108413-01-01	10108413-54-01	10108413-XX-01
	Walls 367	10111367-01-01	10111367-01-01	10111367-01-01
DWD 160	DWD door 438	10108438-01-01	10108438-54-01	10108438-XX-01
	Walls 392	10111392-01-01	10111392-01-01	10111392-01-01
DWD 180	DWD door 488	10108488-01-01	10108488-54-01	10108488-XX-01
	Walls 442	10111442-01-01	10111442-01-01	10111442-01-01
DWD 200	DWD door 538	10108538-01-01	10108538-54-01	10108538-XX-01
	Walls 492	10111492-01-01	10111492-01-01	10111492-01-01



У разі монтажу на піддоні або борту ванни, мінімальна ширина плоскої та рівної поверхні необхідної для монтажу становить 43 мм.

Модель	X	D	H
DWD 130	1290-1310	518	2000
DWD 140	1390-1410	568	2000
DWD 150	1490-1510	618	2000
DWD 160	1590-1610	668	2000
DWD 180	1790-1810	768	2000
DWD 200	1990-2010	868	2000



Можна замовити двері з рушникотримачем замість звичайної ручки¹⁾.

За додаткову плату є можливість заміни прозорих ущільнювачів на чорні:
 – варіант №1 – тільки магнітні ущільнювачі,
 – варіант №2 – усі ущільнювачі (магнітні, вертикальні та горизонтальні).
 Вибраний варіант слід чітко вказати у замовленні.



Можливість розширити вхід на 60 мм, замінивши вертикальну ручку на круглу²⁾. Будь ласка, зв'яжіться з Відділом нестандартних Кабін.

ДОДАТКОВІ ОПЦІЇ



НА ЗАМОВЛЕННЯ стор. 6 ВАРІАНТИ КОЛЬОРУ СКЛА стор. 11 ДРУК/ГРАВІЮВАННЯ НА СКЛІ стор. 26/30 ЗАМІНА УЩІЛЬНЮВАЧІВ стор. 17 ЗАМІНА РУЧОК стор. 15 ЗАМІНА РУЧКИ НА ОТВІР В СКЛІ стор. 15 РУШНИКОТРИМАЧ стор. 14 КУТОВИЙ Г-ПОДБІЙНИЙ СТАБІЛІЗАТОР стор. 13

МОДЕЛЬНИЙ РЯД



Можливість заміни Стандартної ручки на отвір в склі 35x120 мм

¹⁾ лише в кольорах Хром, Золотий та Чорний ²⁾ лише в кольорах Хром та Чорний
 Розміри вказані в мм

**Furo Gold
KDJ**

стор. 132



**Furo Black
KDJ**

стор. 132



**Furo
Brushed
Nickel
KDJ**

стор. 132





Furo
Brushed Gold
KDJ

стор. 132



Furo
Brushed
GunMetal
KDJ

стор. 132



Furo
Brushed
Copper
KDJ

стор. 132

**Furo Gold
KDD**

стор. 134



**Furo Black
KDD**

стор. 134



**Furo
Brushed
Nickel
KDD**

стор. 134





Новинка

Furo
Brushed Gold
KDD

стор. 134



Новинка

Furo
Brushed
GunMetal
KDD

стор. 134



Новинка

Furo
Brushed
Copper
KDD

стор. 134

Furo

Furo SL
Brushed Nickel
KDD

стор. 136



Новинка

Furo SL
Brushed Gold
KDD

стор. 136




Новинка

Furo SL
Brushed
GunMetal
KDD

стор. 136



Новинка



**Furo Gold
DWJ**

стор. 138



**Furo Black
DWJ**

стор. 138



Новинка

**Furo
Brushed
Nickel
DWJ**

стор. 138

Furo

Furo
Brushed Gold
DWJ

стор. 138



Новинка

Furo
Brushed
GunMetal
DWJ

стор. 138



Новинка

Furo
Brushed
Copper
DWJ

стор. 138



Новинка



Furo SL
Gold DWJ

Новинка

стор. 140



Furo SL
Brushed Gold
DWJ

Новинка

стор. 140



Furo SL
Brushed
Copper
DWJ

Новинка

стор. 140



Furo

**Furo Gold
DWD**

стор. 142



**Furo Black
DWD**

стор. 142



**Furo
Brushed
Nickel
DWD**

стор. 142





Новинка

Furo
Brushed Gold
DWD

стор. 142



Новинка

Furo
Brushed
GunMetal
DWD

стор. 142




Новинка

Furo
Brushed
Copper
DWD

стор. 142

Furo
● ● ● ● ●

ESPERA PRO



Безпечне загартоване скло, товщиною 8 мм, відповідно до Стандарту PN: EN 12150:1




Заглушка пристінного профілю



Стійка конструкція kabіни



Ущільнювачі які забезпечують герметичність kabіни



Скло з покриттям EasyClean®




Витончені повзунки, гарантують безшумний хід дверей - версія з порогом



Інноваційний механізм забезпечує тихий рух дверей



Можливість розфіксувати і нахилити двері для чищення kabіни



Завдяки доводчикам **soft-open / soft-close** двері відкриваються і закриваються м'яко і плавно



Елегантні хромовані деталі



Затискач стабілізатора (Walk-in)

СТАНДАРТНИЙ КОЛІР СКЛА




01 Прозоре

КОЛІР ФУРНИТУРИ



01 Хром

МОЖЛИВІСТЬ МОНТАЖУ БЕЗ ПОРОГА




Більш детальна інформація в інструкції по установці.

ДОДАТКОВІ ОПЦІЇ



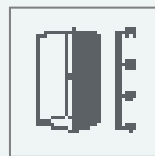
ВАРІАНТИ СКЛА

Кабіна доступна в декількох варіантах скла. Більше інформації на стор. 11.



РУШНИКОТРИМАЧ

Під замовлення фабрика може зробити рушникотримач на склі. Більше інформації на стор. 14



НЕСТАНДАРТНІ КАБІНИ ПІД ЗАМОВЛЕННЯ

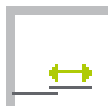
Моделі позначені таким символом доступні в нестандартних розмірах і формах, наприклад з вирізами під мансарду або сидіння. Більше інформації на сайті.

Нестандартні kabіни ПІД ЗАМОВЛЕННЯ



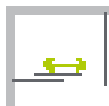
Espera
Pro

Walk-in



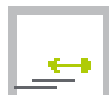
стор. 64

KDJ



стор. 156

DWJ



стор. 158

Espera Pro KDJ



Espera Pro KDJ + душова плита



Цей виріб є з фурнітурою кольору:



01 Хром

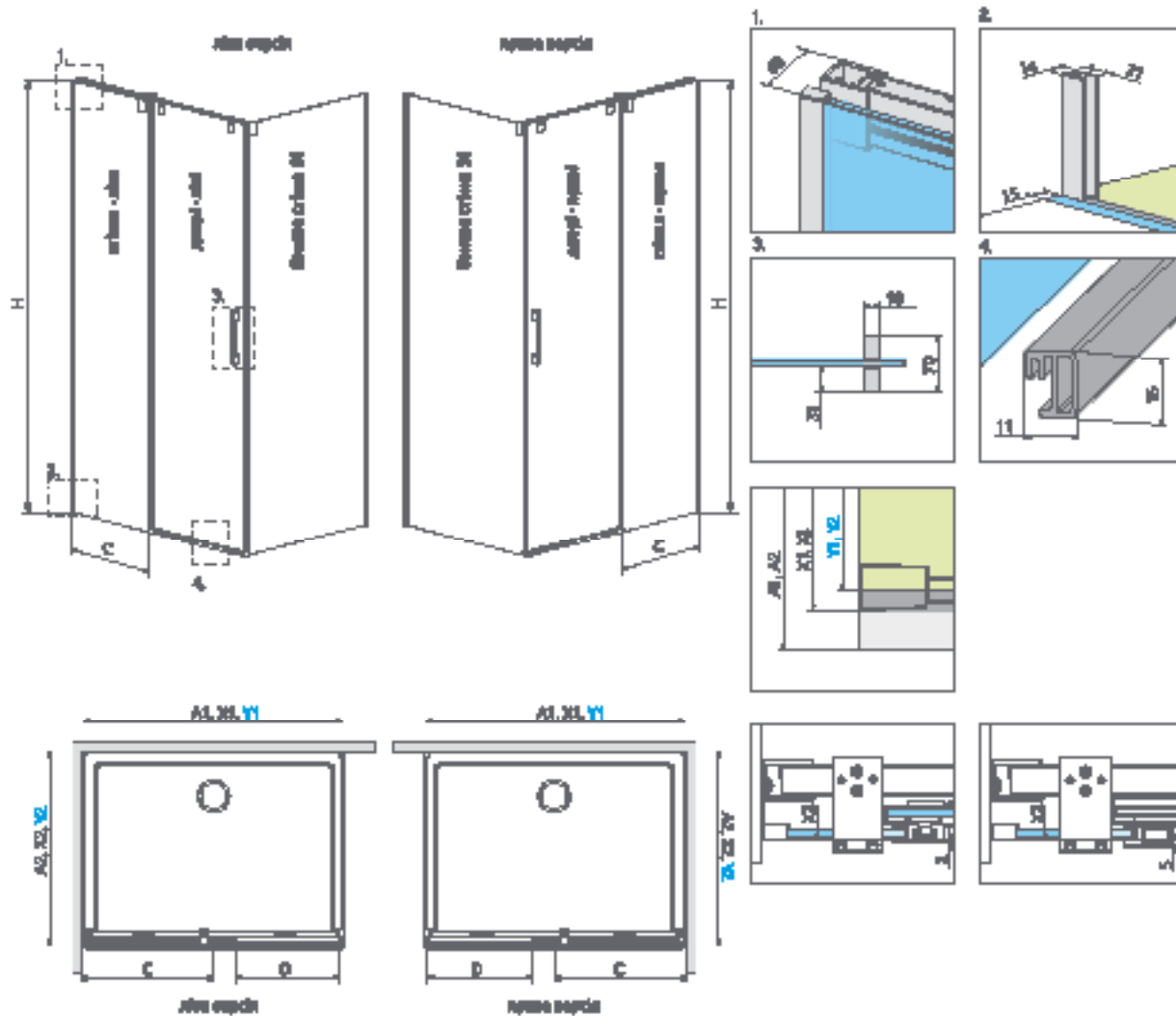
У замовленні потрібно вказати 3 номери артикулів: фронтальної частини (2 номери) та бокової стінки S1.

ФРОНТАЛЬНА ЧАСТИНА (двері і нерухоме скло)

Модель	Ширина (A1)	Розмір до осі скла (Y1)	Висота (H)	Найменування	ПРОЗОРЕ СКЛО
					№ арт.
KDJ front 100 L	1000	978-988	2000	Door 535 L	10090100-01-01L
				KDJ front wall 440 L	10092100-01-01L
KDJ front 100 R	1000	978-988	2000	Door 535 R	10090100-01-01R
				KDJ front wall 440 R	10092100-01-01R
KDJ front 110 L	1100	1078-1088	2000	Door 585 L	10090110-01-01L
				KDJ front wall 490 L	10092110-01-01L
KDJ front 110 R	1100	1078-1088	2000	Door 585 R	10090110-01-01R
				KDJ front wall 490 R	10092110-01-01R
KDJ front 120 L	1200	1178-1188	2000	Door 635 L	10090120-01-01L
				KDJ front wall 540 L	10092120-01-01L
KDJ front 120 R	1200	1178-1188	2000	Door 635 R	10090120-01-01R
				KDJ front wall 540 R	10092120-01-01R
KDJ front 140 L	1400	1378-1388	2000	Door 735 L	10090140-01-01L
				KDJ front wall 640 L	10092140-01-01L
KDJ front 140 R	1400	1378-1388	2000	Door 735 R	10090140-01-01R
				KDJ front wall 640 R	10092140-01-01R

БОКОВА СТІНКА S1

Модель	Ширина (A2)	Розмір до осі скла (Y2)	Висота (H)	ПРОЗОРЕ СКЛО
				№ арт.
S1 70	700	678-688	2000	10093070-01-01
S1 75	750	728-738	2000	10093075-01-01
S1 80	800	778-788	2000	10093080-01-01
S1 90	900	878-888	2000	10093090-01-01
S1 100	1000	978-988	2000	10093100-01-01



Двері	A1	X1	Y1	C	D	H
KDJ door 100	1000	985-995	978-988	442-452	408	2000
KDJ door 110	1100	1085-1095	1078-1088	492-502	458	2000
KDJ door 120	1200	1185-1195	1178-1188	542-552	508	2000
KDJ door 140	1400	1385-1395	1378-1388	642-652	608	2000

Бокова стінка S1	A2	X2	Y2
S1 70	700	685-695	678-688
S1 75	750	735-745	728-738
S1 80	800	785-795	778-788
S1 90	900	885-895	878-888
S1 100	1000	985-995	978-988

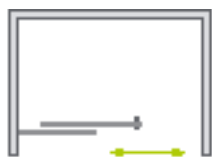
ДОДАТКОВІ ОПЦІЇ



МОДЕЛЬНИЙ РЯД



Espera Pro DWJ



Цей виріб є з фурнітурою кольору:



01 Хром

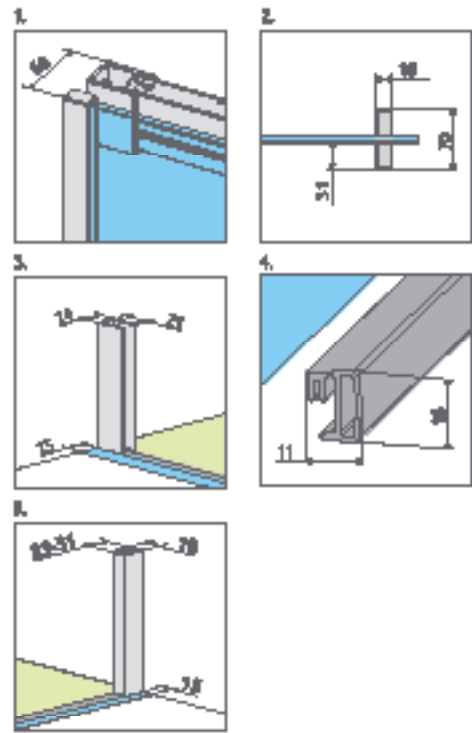
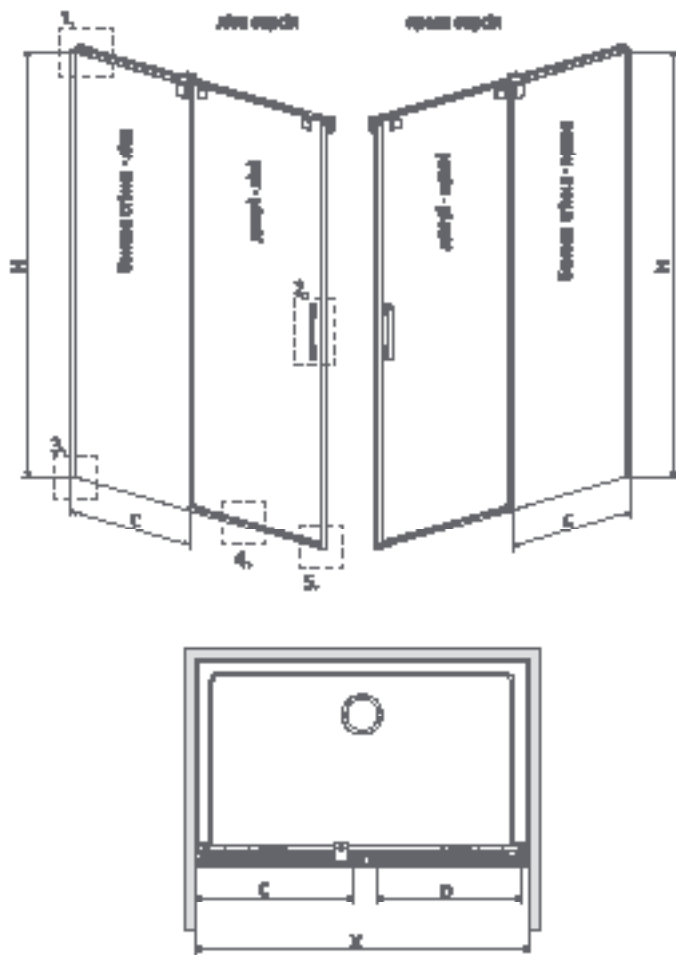


Espera Pro DWJ + душова плита



У замовленні потрібно вказати 2 номери артикулів: дверей і бокової стінки.

Модель	Ширина ніші (X)	Висота (H)	Найменування	ПРОЗОРЕ СКЛО
				№ арт.
DWJ front 100 L	990-1008	2000	Door 535 L	10090100-01-01L
			DWJ front wall 460 L	10091100-01-01L
DWJ front 100 R	990-1008	2000	Door 535 R	10090100-01-01R
			DWJ front wall 460 R	10091100-01-01R
DWJ front 110 L	1090-1108	2000	Door 585 L	10090110-01-01L
			DWJ front wall 510 L	10091110-01-01L
DWJ front 110 R	1090-1108	2000	Door 585 R	10090110-01-01R
			DWJ front wall 510 R	10091110-01-01R
DWJ front 120 L	1190-1208	2000	Door 635 L	10090120-01-01L
			DWJ front wall 560 L	10091120-01-01L
DWJ front 120 R	1190-1208	2000	Door 635 R	10090120-01-01R
			DWJ front wall 560 R	10091120-01-01R
DWJ front 140 L	1390-1408	2000	Door 735 L	10090140-01-01L
			DWJ front wall 660 L	10091140-01-01L
DWJ front 140 R	1390-1408	2000	Door 735 R	10090140-01-01R
			DWJ front wall 660 R	10091140-01-01R
DWJ front 160 L	1590-1608	2000	Door 835 L	10090160-01-01L
			DWJ front wall 760 L	10091160-01-01L
DWJ front 160 R	1590-1608	2000	Door 835 R	10090160-01-01R
			DWJ front wall 760 R	10091160-01-01R



Модель	X	C	D	H
DWJ 100	990-1008	462-472	420	2000
DWJ 110	1090-1108	512-522	470	2000
DWJ 120	1190-1208	562-572	520	2000
DWJ 140	1390-1408	662-672	620	2000
DWJ 160	1590-1608	762-772	720	2000


ДОДАТКОВІ ОПЦІЇ

НА ЗАМОВЛЕННЯ стор. 6	ВАРІАНТИ КОЛЬОРУ СКЛА стор. 11	ДРУК/ГРАВІЮ- ВАННЯ НА СКЛІ стор. 26/30	РУШНИКОТРИ- МАЧ стор. 14	МАКСИМАЛЬНА ВИСОТА стор. 17


МОДЕЛЬНИЙ РЯД



ESPERA



Безпечне загартоване скло, товщиною 8 мм, відповідно до Стандарту PN: EN 12150:1




Інноваційна система гальмування дверей при відкриванні



Стійка конструкція kabini



Магнітні ущільнювачі забезпечують герметичність kabini



Скло з покриттям EasyClean®



Витончені повзунки, гарантують безшумний хід дверей - версія з порогом

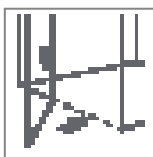


Інноваційний механізм забезпечує тихий рух дверей



Можливість розфіксувати і нахилити двері для чищення kabini

МОЖЛИВІСТЬ МОНТАЖУ БЕЗ ПОРОГА



Більш детальна інформація в інструкції по установці.

КОЛІР ФУРНИТУРИ



01 Хром

СТАНДАРТНИЙ КОЛІР СКЛА



01 Прозоре



71 Дзеркальне *




Елегантні хромовані деталі

ДОДАТКОВІ ОПЦІЇ



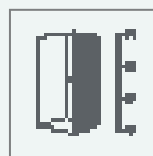
ВАРІАНТИ СКЛА

Кабіна доступна в декількох варіантах скла. Більше інформації на стор. 11



РУШНИКОТРИМАЧ

Під замовлення фабрика може зробити рушникотримач на склі. Більше інформації на стор. 14



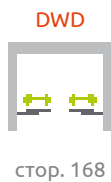
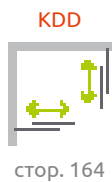
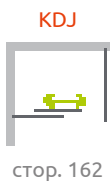
НЕСТАНДАРТНІ КАБІНИ ПІД ЗАМОВЛЕННЯ

Моделі позначені таким символом доступні в нестандартних розмірах і формах, наприклад з вирізами під мансарду або сидіння. Більше інформації на сайті.

Нестандартні kabini ПІД ЗАМОВЛЕННЯ



Espera



Espera KDJ



Espera KDJ + Argos D

Цей виріб є з фурнітурою кольору:



01 Хром

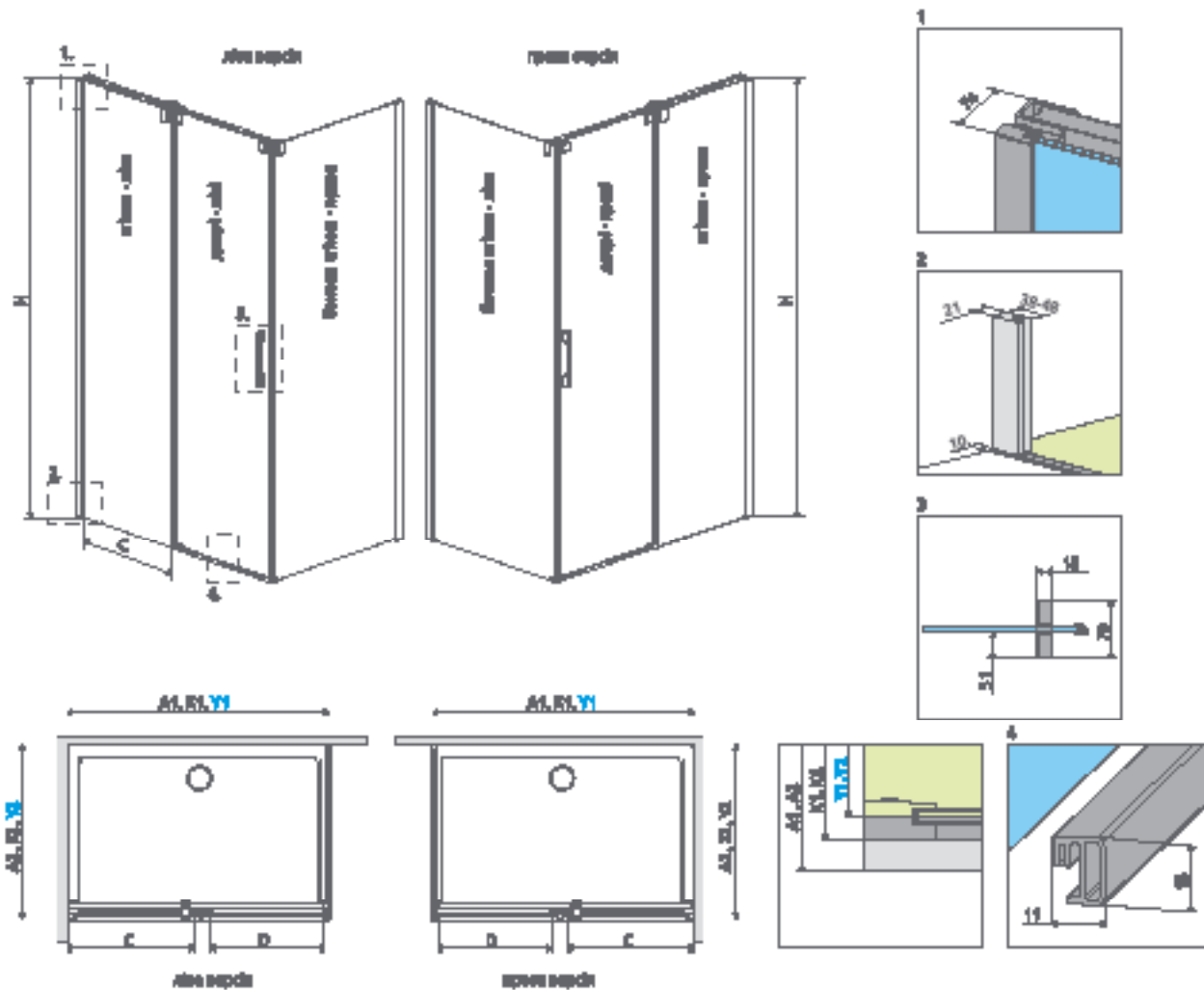
У замовленні потрібно вказати 3 номери артикулів: фронтальної частини (2 номери) та бокової стінки S1.

ФРОНТАЛЬНА ЧАСТИНА (двері і нерухоме скло)

Модель	Ширина (A1)	Розмір до осі скла (Y1)	Висота (H)	Найменування	ПРОЗОРЕ СКЛО	ДЗЕРКАЛЬНЕ + ПРОЗОРЕ СКЛО
					№ арт.	№ арт.
KDJ front 100 L	1000	978-988	2000	Door 495 L	380495-01L	380495-01L
				KDJ front wall 450 L	380230-01L	380230-71L*
KDJ front 100 R	1000	978-988	2000	Door 495 R	380495-01R	380495-01R
				KDJ front wall 450 R	380230-01R	380230-71R*
KDJ front 110 L	1100	1078-1088	2000	Door 545 L	380545-01L	-
				KDJ front wall 500 L	380231-01L	
KDJ front 110 R	1100	1078-1088	2000	Door 545 R	380545-01R	-
				KDJ front wall 500 R	380231-01R	
KDJ front 120 L	1200	1178-1188	2000	Door 595 L	380595-01L	380595-01L
				KDJ front wall 550 L	380232-01L	380232-71L*
KDJ front 120 R	1200	1178-1188	2000	Door 595 R	380595-01R	380595-01R
				KDJ front wall 550 R	380232-01R	380232-71R*
KDJ front 140 L	1400	1378-1388	2000	Door 695 L	380695-01L	380695-01L
				KDJ front wall 650 L	380234-01L	380234-71L*
KDJ front 140 R	1400	1378-1388	2000	Door 695 R	380695-01R	380695-01R
				KDJ front wall 650 R	380234-01R	380234-71R*

БОКОВА СТІНКА S1

Модель	Ширина (A2)	Розмір до осі скла (Y2)	Висота (H)	ПРОЗОРЕ СКЛО
				№ арт.
S1 70 L	700	678-688	2000	380147-01L
S1 70 R	700	678-688	2000	380147-01R
S1 75 L	750	728-738	2000	380146-01L
S1 75 R	750	728-738	2000	380146-01R
S1 80 L	800	778-788	2000	380148-01L
S1 80 R	800	778-788	2000	380148-01R
S1 90 L	900	878-888	2000	380149-01L
S1 90 R	900	878-888	2000	380149-01R
S1 100 L	1000	978-988	2000	380140-01L
S1 100 R	1000	978-988	2000	380140-01R



Двері	A1	X1	Y1	C	D	H
KDJ door 100	1000	990-1000	978-988	477-487	406	2000
KDJ door 110	1100	1090-1100	1078-1088	527-537	456	2000
KDJ door 120	1200	1190-1200	1178-1188	577-587	506	2000
KDJ door 140	1400	1390-1400	1378-1388	677-687	606	2000

Бокова стінка S1	A2	X2	Y2
S1 70	700	690-700	678-688
S1 75	750	740-750	728-738
S1 80	800	790-800	778-788
S1 90	900	890-900	878-888
S1 100	1000	990-1000	978-988

ДОДАТКОВІ ОПЦІЇ

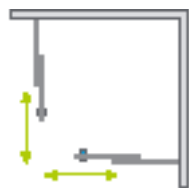


Еспера KDJ Дзеркальне

МОДЕЛЬНИЙ РЯД



Espera KDD



Espera KDD + Argos C

Цей виріб є з фурнітурою кольору:



01 Хром

У замовленні потрібно вказати 2 номери артикулів: лівої і правої частини kabini.

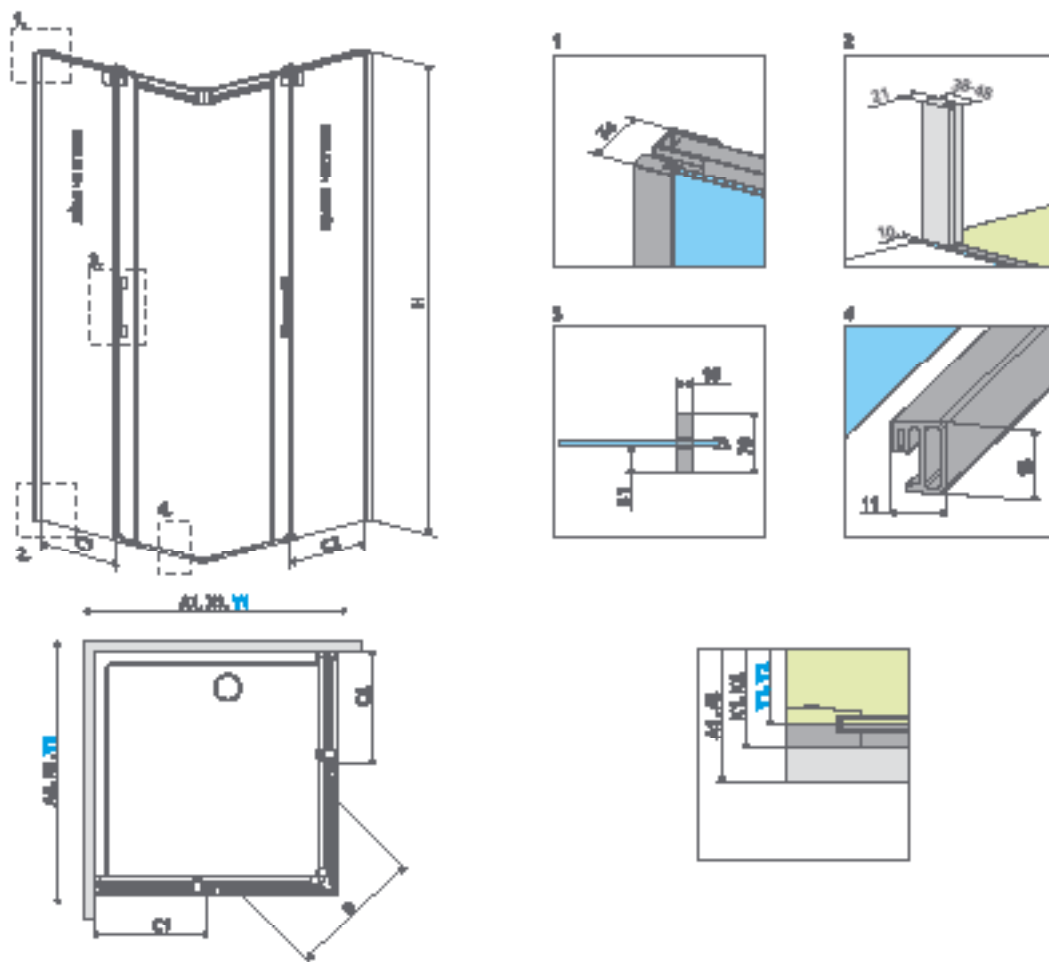
ЛІВА ЧАСТИНА КАБІНИ

Модель	Ширина (A1)	Розмір до осі скла (Y1)	Висота (H)	ПРОЗОРЕ СКЛО
				№ арт.
KDD 80 L	800	778-788	2000	380150-01L
KDD 90 L	900	878-888	2000	380151-01L
KDD 100 L	1000	978-988	2000	380152-01L
KDD 120 L	1200	1178-1188	2000	380153-01L

ПРАВА ЧАСТИНА КАБІНИ

Модель	Ширина (A2)	Розмір до осі скла (Y2)	Висота (H)	ПРОЗОРЕ СКЛО
				№ арт.
KDD 80 R	800	778-788	2000	380150-01R
KDD 90 R	900	878-888	2000	380151-01R
KDD 100 R	1000	978-988	2000	380152-01R
KDD 120 R	1200	1178-1188	2000	380153-01R

ТЕХНІЧНІ МАД ЛЮНКИ



Модель	A1	A2	X1	X2	Y1	Y2	C1	C1	D	H
KDD 80L×80R	800	800	790-800	790-800	778-788	778-788	367-377	367-377	401	2000
KDD 80L×90R	800	900	790-800	890-900	778-788	878-888	367-377	417-427	438	2000
KDD 80L×100R	800	1000	790-800	990-1000	778-788	978-988	367-377	467-477	477	2000
KDD 80L×120R	800	1200	790-800	1190-1200	778-788	1178-1188	367-377	567-577	560	2000
KDD 90L×80R	900	800	890-900	790-800	878-888	778-788	417-427	367-377	438	2000
KDD 90L×90R	900	900	890-900	890-900	878-888	878-888	417-427	417-427	472	2000
KDD 90L×100R	900	1000	890-900	990-1000	878-888	978-988	417-427	467-477	509	2000
KDD 90L×120R	900	1200	890-900	1190-1200	878-888	1178-1188	417-427	567-577	588	2000
KDD 100L×80R	1000	800	990-1000	790-800	978-988	778-788	467-477	367-377	477	2000
KDD 100L×90R	1000	900	990-1000	890-900	978-988	878-888	467-477	417-427	509	2000
KDD 100L×100R	1000	1000	990-1000	990-1000	978-988	978-988	467-477	467-477	543	2000
KDD 100L×120R	1000	1200	990-1000	1190-1200	978-988	1178-1188	467-477	567-577	618	2000
KDD 120L×80R	1200	800	1190-1200	790-800	1178-1188	778-788	567-577	367-377	560	2000
KDD 120L×90R	1200	900	1190-1200	890-900	1178-1188	878-888	567-577	417-427	588	2000
KDD 120L×100R	1200	1000	1190-1200	990-1000	1178-1188	978-988	567-577	467-477	618	2000
KDD 120L×120R	1200	1200	1190-1200	1190-1200	1178-1188	1178-1188	567-577	567-577	684	2000

ДОДАТКОВІ ОПЦІЇ



НА ЗАМОВЛЕННЯ
стор. 6

ВАРІАНТИ
КОЛЬОРУ СКЛА
стор. 11

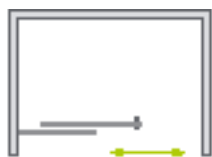
ДРУК/ГРАВІЮ-
ВАННЯ НА СКЛІ
стор. 26/30

МОДЕЛЬНИЙ РЯД



Розміри вказані в мм

Espera DWJ



Espera DWJ + Argos D

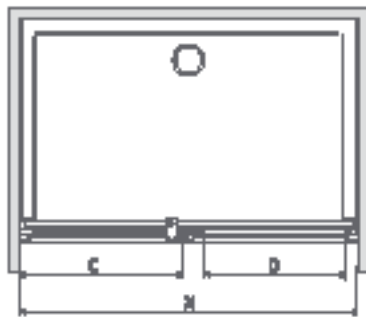
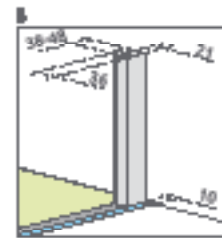
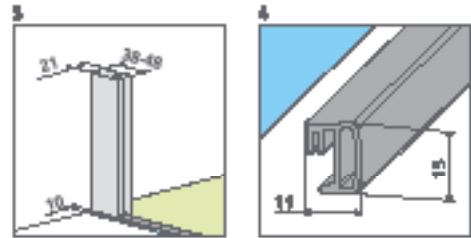
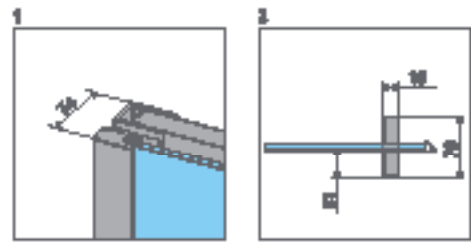
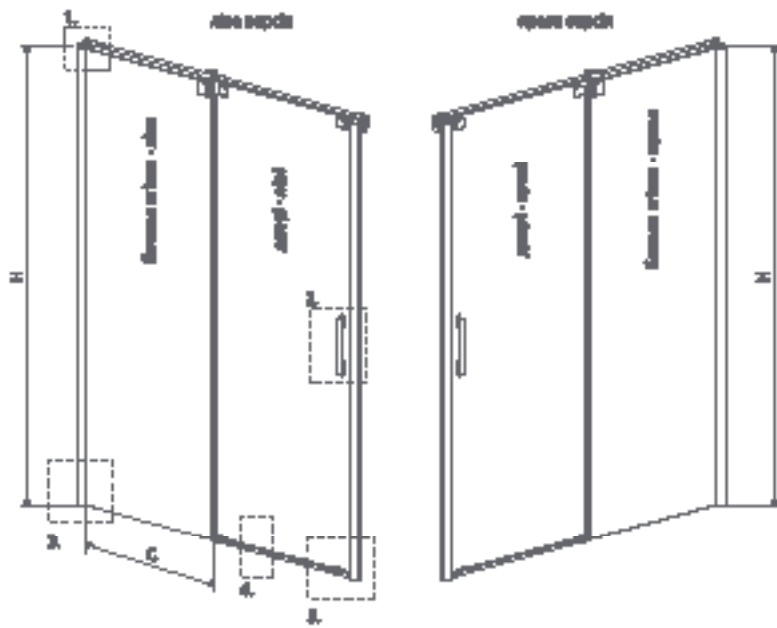
Цей виріб є з фурнітурою кольору:



01 Хром

У замовленні потрібно вказати 2 номери артикулів: дверей і бокової стінки.

Модель	Ширина ніші (X)	Висота (H)	Найменування	ПРОЗОРЕ СКЛО	ДЗЕРКАЛЬНЕ + ПРОЗОРЕ СКЛО
				№ арт.	№ арт.
DWJ front 100 L	990-1010	2000	Door 495 L	380495-01L	380495-01L
			DWJ front wall 450 L	380210-01L	380210-71L*
DWJ front 100 R	990-1010	2000	Door 495 R	380495-01R	380495-01R
			DWJ front wall 450 R	380210-01R	380210-71R*
DWJ front 110 L	1090-1110	2000	Door 545 L	380545-01L	-
			DWJ front wall 500 L	380211-01L	-
DWJ front 110 R	1090-1110	2000	Door 545 R	380545-01R	-
			DWJ front wall 500 R	380211-01R	-
DWJ front 120 L	1190-1210	2000	Door 595 L	380595-01L	-
			DWJ front wall 550 L	380212-01L	-
DWJ front 120 R	1190-1210	2000	Door 595 R	380595-01R	-
			DWJ front wall 550 R	380212-01R	-
DWJ front 140 L	1390-1410	2000	Door 695 L	380695-01L	380695-01L
			DWJ front wall 650 L	380214-01L	380214-71L*
DWJ front 140 R	1390-1410	2000	Door 695 R	380695-01R	380695-01R
			DWJ front wall 650 R	380214-01R	380214-71R*
DWJ front 160 L	1590-1610	2000	Door 795 L	380795-01L	-
			DWJ front wall 750 L	380216-01L	-
DWJ front 160 R	1590-1610	2000	Door 795 R	380795-01R	-
			DWJ front wall 750 R	380216-01R	-



Модель	X	C	D	H
DWJ 100	990-1010	477-487	406	2000
DWJ 110	1090-1110	527-537	456	2000
DWJ 120	1190-1210	577-587	506	2000
DWJ 140	1390-1410	677-687	606	2000
DWJ 160	1590-1610	777-787	706	2000

ДОДАТКОВІ ОПЦІЇ



НА ЗАМОВЛЕННЯ стор. 6
 ВАРІАНТИ КОЛЬОРУ СКЛА стор. 11
 ДРУК/ГРАВІЮВАННЯ НА СКЛІ стор. 26/30
 РУШНИКОТРИМАЧ стор. 14




Espera DWJ Дзеркальне

МОДЕЛЬНИЙ РЯД



Espera DWD



Цей виріб є з фурнітурою кольору:



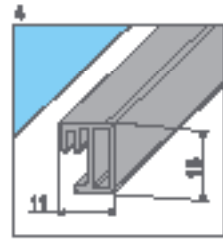
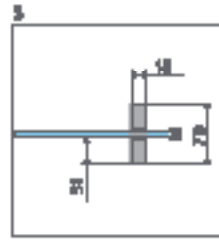
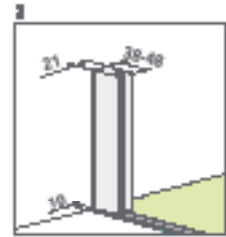
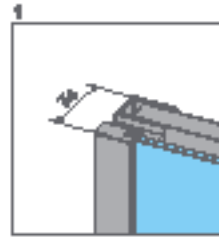
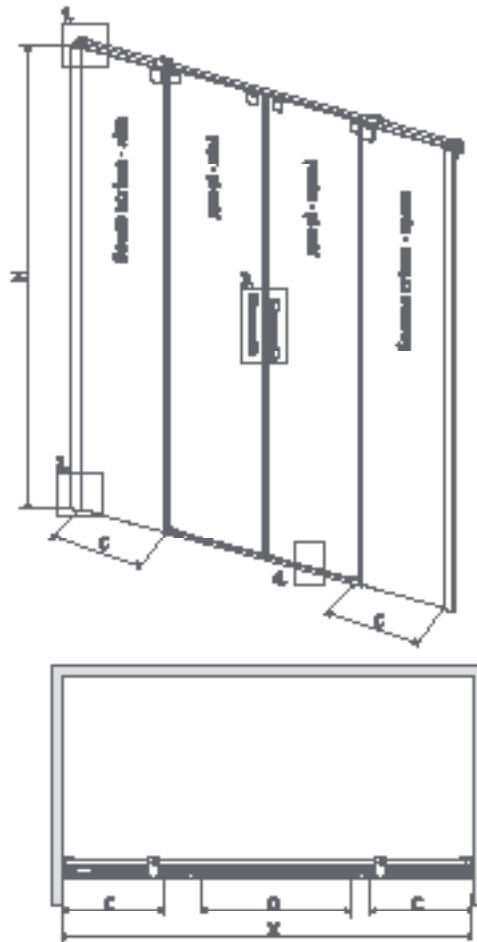
01 Хром



Espera DWD + душова плита

У замовленні потрібно вказати 2 номери артикулів: лівої і правої частини kabini.

Модель	Ширина ніші (X)	Висота (H)	Найменування	ПРОЗОРЕ СКЛО
				№ арт.
DWD 140	1390-1410	2000	Door 140	380240-01
			DWD 140 walls	380224-01
DWD 160	1590-1610	2000	Door 160	380260-01
			DWD 160 walls	380226-01
DWD 180	1790-1810	2000	Door 180	380280-01
			DWD 180 walls	380228-01



Модель	X	C	D	H
DWD 140	1390-1410	347-357	540	2000
DWD 160	1590-1610	397-407	640	2000
DWD 180	1790-1810	447-457	740	2000

ДОДАТКОВІ ОПЦІЇ



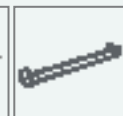
НА ЗАМОВЛЕННЯ
стор. 6



ВАРІАНТИ
КОЛЬОРУ СКЛА
стор. 11



ДРУК/ГРАВІЮ-
ВАННЯ НА СКЛІ
стор. 26/30




РУШНИКОТРИ-
МАЧ
стор. 14


МОДЕЛЬНИЙ РЯД



IDEA




Безпечне загартоване скло, товщиною 6 мм, відповідно до Стандарту PN: EN 12150:1




Прихований механізм переміщення та регулювання дверей



Стійка конструкція kabіни




Магнітні ущільнювачі забезпечують герметичність kabіни




Скло з покриттям EasyClean®



Елегантні деталі



Інноваційний механізм забезпечує тихий рух дверей



Можливість розфіксувати і нахилити двері для чищення kabіни

СТАНДАРТНИЙ КОЛІР СКЛА



01 Прозоре



55 Factory/Прозоре

Візерунок виконаний керамічною фарбою, нанесеною з зовнішньої сторони, котра зливається зі склом під час гартування.

КОЛЬОРИ ФУРНІТУРИ

Глянцеві



01 Хром




09 Золотий

Матові



54 Чорний

Новинка

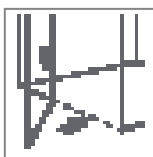


04 Білий

Анодовані профілі характеризуються більш високою стійкістю до корозії і стирання.

Фото товарів у кольорових варіантах можна знайти на стор. 192

МОЖЛИВІСТЬ МОНТАЖУ БЕЗ ПОРОГА



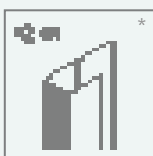
Більш детальна інформація в інструкції по установці.

ДОДАТКОВІ ОПЦІЇ



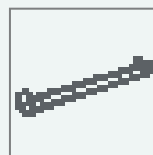
ВАРІАНТИ СКЛА

Кабіна доступна в декількох варіантах скла. Більше інформації на стор. 11.



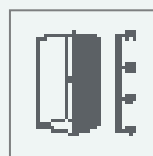
РОЗШИРЮВАЛЬНІ ПРОФІЛІ

Розмір kabіни або дверей можливо збільшити так, щоб встановити в нестандартних розмірах або на нестандартних піддонах.



РУШНИКОТРИМАЧ

Під замовлення фабрика може зробити рушникотримач на склі. Більше інформації на стор. 14.


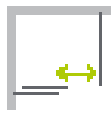


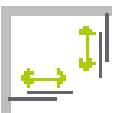

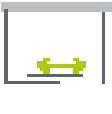









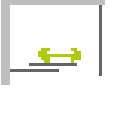


НЕСТАНДАРТНІ КАБІНИ ПІД ЗАМОВЛЕННЯ

Моделі позначені таким символом доступні в нестандартних розмірах і формах, наприклад з вирізами під мансарду або сидіння. Більше інформації на сайті.

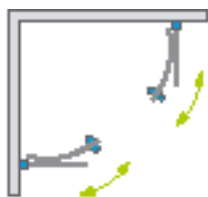


Idea

<p>PDD</p>  <p>стор. 172</p>	<p>KDJ</p>  <p>стор. 174</p>	<p>KDJ Factory</p>  <p>стор. 176</p>	<p>KDD</p>  <p>стор. 178</p>	<p>KDD Factory</p>  <p>стор. 180</p>	<p>KDS</p>  <p>стор. 182</p>
<p>KDJ+S</p>  <p>стор. 184</p>	<p>DWJ</p>  <p>стор. 186</p>	<p>DWJ Factory</p>  <p>стор. 188</p>	<p>DWD</p>  <p>стор. 190</p>	<p>PNJ II</p>  <p>стор. 461</p>	<p>PNJ II Frame</p>  <p>стор. 461</p>
<p>PNJ II Factory</p>  <p>стор. 461</p>	<p>PNJ II з рушникотри- мачем</p>  <p>стор. 462</p>	<p>PN DWJ</p>  <p>стор. 480</p>	<p>PN DWD</p>  <p>стор. 482</p>	<p>PN DWJ+S</p>  <p>стор. 484</p>	

Idea PDD

Виріб з чорною фурнітурою можна подивитися на стор. 192



Цей виріб є з фурнітурою кольору:



01 Хром

54 Чорний



Idea PDD + Doros Plus A

У замовленні потрібно вказати 2 номери артикулів: дверей kabini i комплекту бокових стінок.


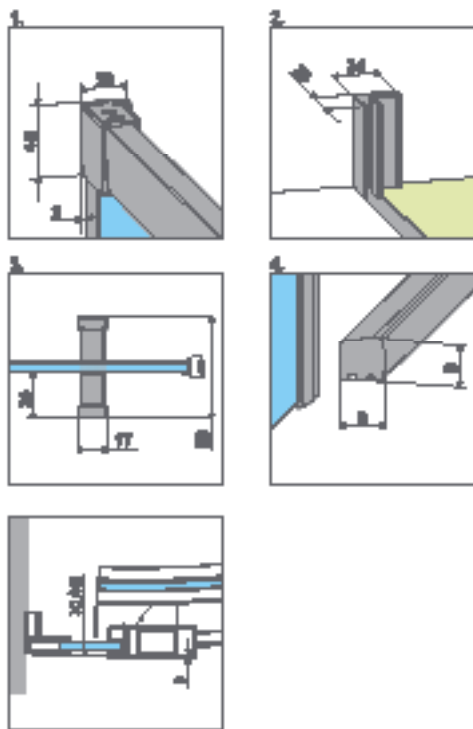
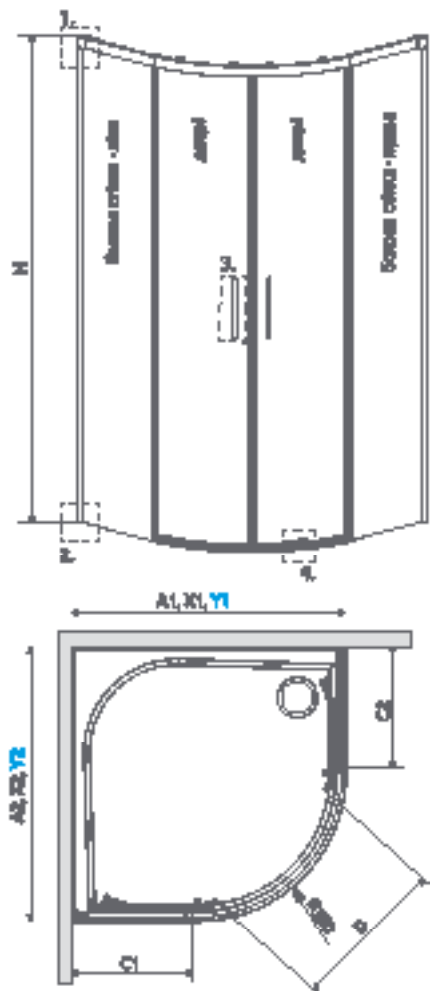
СИМЕТРИЧНІ КАБІНИ

Модель		ПРОЗОРЕ СКЛО	
		Фурнітура CHROME № арт.	Фурнітура BLACK № арт.
PDD 80×80	PDD doors	387139-01-01	387139-01-01
	PDD walls 80L×80R	387141-01-01	387141-54-01
PDD 90×90	PDD doors	387139-01-01	387139-01-01
	PDD walls 90L×90R	387140-01-01	387140-54-01
PDD 100×100	PDD doors	387139-01-01	387139-01-01
	PDD walls 100L×100R	387142-01-01	387142-54-01

АСИМЕТРИЧНІ КАБІНИ

Модель		ПРОЗОРЕ СКЛО	
		Фурнітура CHROME № арт.	Фурнітура BLACK № арт.
PDD 80L×90R	PDD doors	387139-01-01	387139-01-01
	PDD walls 80L×90R	387150-01-01	387150-54-01
PDD 80L×100R	PDD doors	387139-01-01	387139-01-01
	PDD walls 80L×100R	387152-01-01	387152-54-01
PDD 80L×120R	PDD doors	387139-01-01	387139-01-01
	PDD walls 80L×120R	387154-01-01	387154-54-01
PDD 90L×80R	PDD doors	387139-01-01	387139-01-01
	PDD walls 90L×80R	387151-01-01	387151-54-01
PDD 90L×100R	PDD doors	387139-01-01	387139-01-01
	PDD walls 90L×100R	387156-01-01	387156-54-01
PDD 90L×120R	PDD doors	387139-01-01	387139-01-01
	PDD walls 90L×120R	387158-01-01	387158-54-01
PDD 100L×80R	PDD doors	387139-01-01	387139-01-01
	PDD walls 100L×80R	387153-01-01	387153-54-01
PDD 100L×90R	PDD doors	387139-01-01	387139-01-01
	PDD walls 100L×90R	387157-01-01	387157-54-01
PDD 120L×80R	PDD doors	387139-01-01	387139-01-01
	PDD walls 120L×80R	387155-01-01	387155-54-01
PDD 120L×90R	PDD doors	387139-01-01	387139-01-01
	PDD walls 120L×90R	387159-01-01	387159-54-01

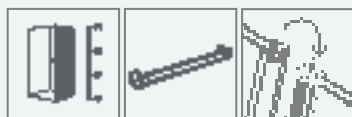
ТЕХНІЧНІ МАЛЮНКИ



За додаткову плату є можливість заміни прозорих ущільнювачів на чорні:
 – варіант №1 – тільки магнітні ущільнювачі,
 – варіант №2 – усі ущільнювачі (магнітні, вертикальні та горизонтальні).
 Вибраний варіант слід чітко вказати у замовленні.

Модель	A1	A2	X1	X2	Y1	Y2	C1	C2	D	H
PDD 80L×80R	800	800	785-800	785-800	780-795	780-795	227-242	227-242	405	2005
PDD 90L×90R	900	900	885-900	885-900	880-895	880-895	327-342	327-342	570	2005
PDD 100L×100R	1000	1000	985-1000	985-1000	980-995	980-995	427-442	427-442	570	2005
PDD 80L×90R	800	900	785-800	885-900	780-795	880-895	227-242	327-342	488	2005
PDD 80L×100R	800	1000	785-800	985-1000	780-795	980-995	227-242	427-442	488	2005
PDD 80L×120R	800	1200	785-800	1185-1200	780-795	1180-1195	227-242	627-642	488	2005
PDD 90L×80R	900	800	885-900	785-800	880-895	780-795	327-342	227-242	488	2005
PDD 90L×100R	900	1000	885-900	985-1000	880-895	980-995	327-342	427-442	570	2005
PDD 90L×120R	900	1200	885-900	1185-1200	880-895	1180-1195	327-342	627-642	570	2005
PDD 100L×80R	1000	800	985-1000	785-800	980-995	780-795	427-442	227-242	488	2005
PDD 100L×90R	1000	900	985-1000	885-900	980-995	880-895	427-442	327-342	570	2005
PDD 120L×80R	1200	800	1185-1200	785-800	1180-1195	780-795	627-642	227-242	488	2005
PDD 120L×90R	1200	900	1185-1200	885-900	1180-1195	880-895	627-642	327-342	570	2005

ДОДАТКОВІ ОПЦІЇ

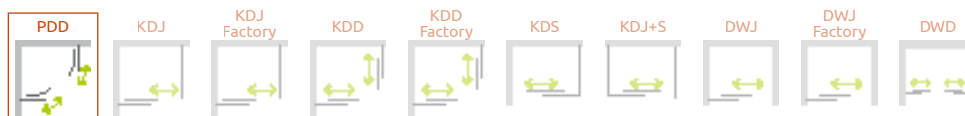


НА ЗАМОВЛЕННЯ
стор. 6

РУШНИКОТРИ-
МАЧ
стор. 14

ЗАМІНА
УЩІЛЬНЮВАЧІВ
стор. 17

МОДЕЛЬНИЙ РЯД



Розміри вказані в мм

Idea KDJ

Виріб з чорною фурнітурою можна подивитися на стор. 192



Цей виріб є з фурнітурою кольору:



Новинка

01 Хром 54 Чорний 09 Золотий 04 Білий



Idea KDJ + душова плита

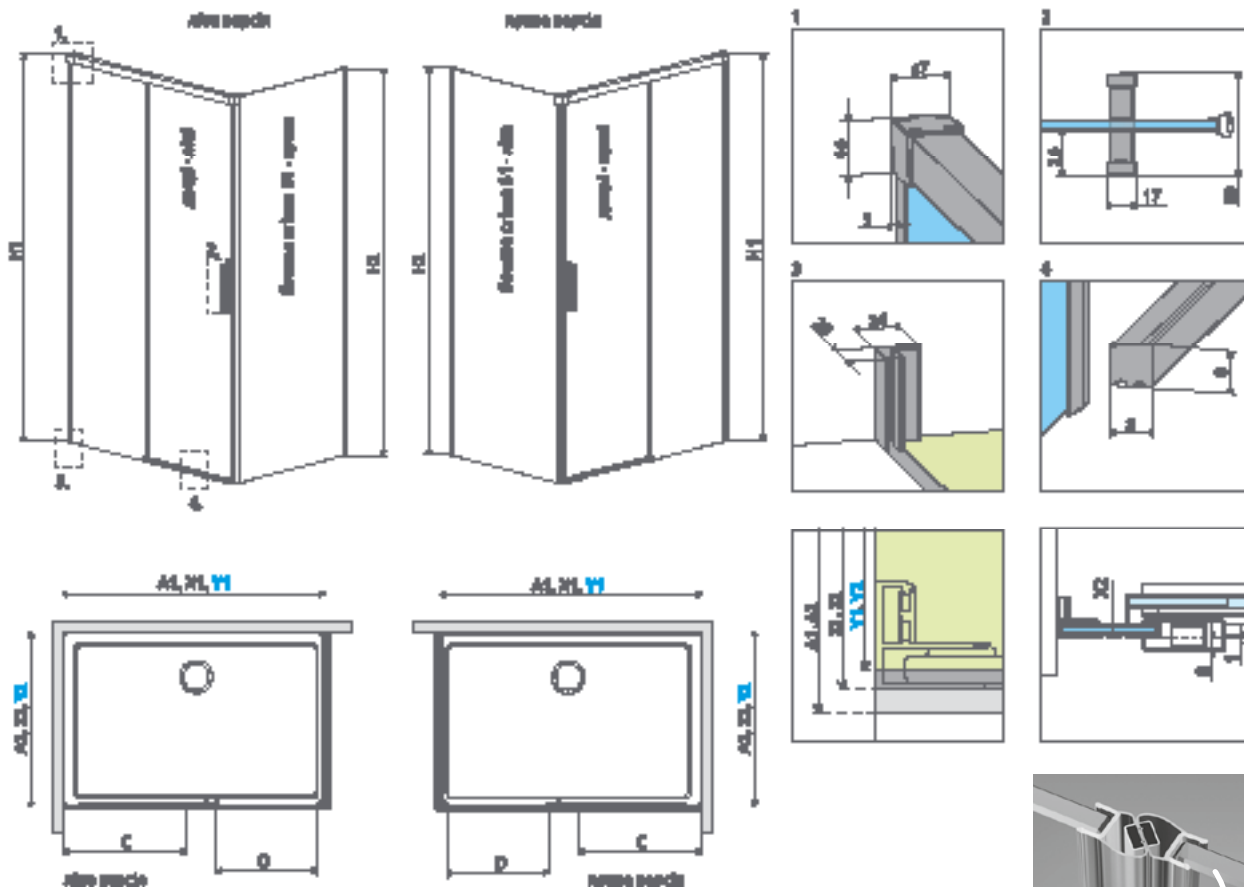
У замовленні потрібно вказати 2 номери артикулів: розсувних дверей та бокової стінки.

ДВЕРІ

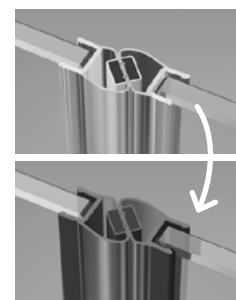
Модель	ПРОЗОРЕ СКЛО			
	Фурнітура CHROME № арт.	Фурнітура BLACK № арт.	Фурнітура WHITE № арт.	Фурнітура GOLD № арт.
KDJ door 100 L	387040-01-01L	387040-54-01L	387040-04-01L	387040-09-01L
KDJ door 100 R	387040-01-01R	387040-54-01R	387040-04-01R	387040-09-01R
KDJ door 110 L	387041-01-01L	387041-54-01L	387041-04-01L	387041-09-01L
KDJ door 110 R	387041-01-01R	387041-54-01R	387041-04-01R	387041-09-01R
KDJ door 120 L	387042-01-01L	387042-54-01L	387042-04-01L	387042-09-01L
KDJ door 120 R	387042-01-01R	387042-54-01R	387042-04-01R	387042-09-01R
KDJ door 130 L	387043-01-01L	387043-54-01L	387043-04-01L	387043-09-01L
KDJ door 130 R	387043-01-01R	387043-54-01R	387043-04-01R	387043-09-01R
KDJ door 140 L	387044-01-01L	387044-54-01L	387044-04-01L	387044-09-01L
KDJ door 140 R	387044-01-01R	387044-54-01R	387044-04-01R	387044-09-01R
KDJ door 150 L	387045-01-01L	387045-54-01L	387045-04-01L	387045-09-01L
KDJ door 150 R	387045-01-01R	387045-54-01R	387045-04-01R	387045-09-01R
KDJ door 160 L	387046-01-01L	387046-54-01L	387046-04-01L	387046-09-01L
KDJ door 160 R	387046-01-01R	387046-54-01R	387046-04-01R	387046-09-01R

БОКОВА СТІНКА S1

Модель	ПРОЗОРЕ СКЛО			
	Фурнітура CHROME № арт.	Фурнітура BLACK № арт.	Фурнітура WHITE № арт.	Фурнітура GOLD № арт.
S1 70 L	387048-01-01L	387048-54-01L	387048-04-01L	387048-09-01L
S1 70 R	387048-01-01R	387048-54-01R	387048-04-01R	387048-09-01R
S1 75 L	387049-01-01L	387049-54-01L	387049-04-01L	387049-09-01L
S1 75 R	387049-01-01R	387049-54-01R	387049-04-01R	387049-09-01R
S1 80 L	387051-01-01L	387051-54-01L	387051-04-01L	387051-09-01L
S1 80 R	387051-01-01R	387051-54-01R	387051-04-01R	387051-09-01R
S1 90 L	387050-01-01L	387050-54-01L	387050-04-01L	387050-09-01L
S1 90 R	387050-01-01R	387050-54-01R	387050-04-01R	387050-09-01R
S1 100 L	387052-01-01L	387052-54-01L	387052-04-01L	387052-09-01L
S1 100 R	387052-01-01R	387052-54-01R	387052-04-01R	387052-09-01R
S1 110 L	387053-01-01L	387053-54-01L	387053-04-01L	387053-09-01L
S1 110 R	387053-01-01R	387053-54-01R	387053-04-01R	387053-09-01R
S1 120 L	387054-01-01L	387054-54-01L	387054-04-01L	387054-09-01L
S1 120 R	387054-01-01R	387054-54-01R	387054-04-01R	387054-09-01R



Двері	A1	X1	Y1	C	D	H1	Бокова стінка S1	A2	X2	Y2	H2
KDJ 100	1000	985-1000	980-995	455-470	390	2005	S1 70	700	685-700	680-695	2000
KDJ 110	1100	1085-1100	1080-1095	505-520	440	2005	S1 75	750	735-750	730-745	2000
KDJ 120	1200	1185-1200	1180-1195	555-570	490	2005	S1 80	800	785-800	780-795	2000
KDJ 130	1300	1285-1300	1280-1295	605-620	540	2005	S1 90	900	885-900	880-895	2000
KDJ 140	1400	1385-1400	1380-1395	655-670	590	2005	S1 100	1000	985-1000	980-995	2000
KDJ 150	1500	1485-1500	1480-1495	705-720	640	2005	S1 110	1100	1085-1100	1080-1095	2000
KDJ 160	1600	1585-1600	1580-1595	755-770	690	2005	S1 120	1200	1185-1200	1180-1195	2000



За додаткову ціну можна замінити прозорі ущільнювачі (магнітні, вертикальні і горизонтальні) на ущільнювачі чорного кольору. Ваш вибір вкажіть у вигляді примітки до замовлення.

ДОДАТКОВІ ОПЦІЇ



НА ЗАМОВЛЕННЯ стор. 6 ВАРИАНТИ СКЛА стор. 11 ДРУК/ГРАВІЮВАННЯ НА СКЛІ стор. 26/30 РОЗШИРЮВАЛЬНІ ПРОФІЛІ стор. 21 РУШНИКОТРИМАЧ стор. 14 ЗАМІНА УЩІЛЬНЮВАЧІВ стор. 17

Розширювальні профілі	Фурнітура CHROME № арт.	Фурнітура BLACK № арт.	Фурнітура WHITE № арт.	Фурнітура GOLD № арт.
Профіль +2 см – можливо встановити лише з боку: нерухомої передньої стінки	P01-ID-001-01	P01-ID-001-54	P01-ID-001-04	P01-ID-001-09
Профіль +2 см – можливо встановити лише з боку: бокової стінки	P01-ID-KDJ-SC-01	P01-ID-KDJ-SC-54	P01-ID-KDJ-SC-04	P01-ID-KDJ-SC-09

МОДЕЛЬНИЙ РЯД



Idea Black KDJ Factory


Виріб з чорною фурнітурою можна подивитися на стор. 192



Цей виріб є з фурнітурою кольору:



54 Чорний



Idea KDJ + Giaros D

Візерунок виконаний керамічною фарбою, нанесеною з зовнішньої сторони, котра зливається зі склом під час гартування.

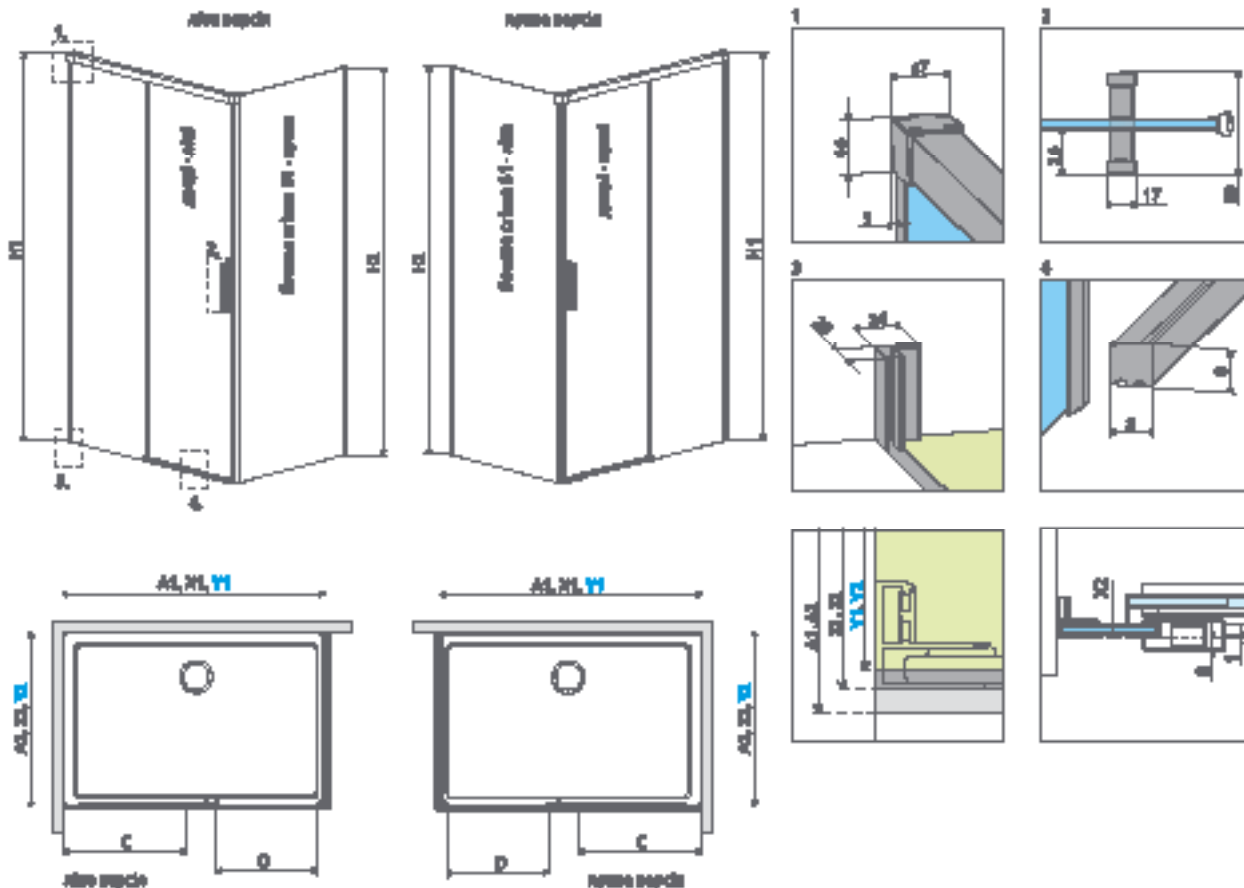
У замовленні потрібно вказати 2 номери артикулів: розсувних дверей та бокової стінки.

ДВЕРІ

Модель	FACTORY / ПРОЗОРЕ СКЛО	
	Фурнітура: BLACK № арт.	
KDJ door 100 L		387040-54-55L
KDJ door 100 R		387040-54-55R
KDJ door 110 L		387041-54-55L
KDJ door 110 R		387041-54-55R
KDJ door 120 L		387042-54-55L
KDJ door 120 R		387042-54-55R
KDJ door 130 L		387043-54-55L
KDJ door 130 R		387043-54-55R
KDJ door 140 L		387044-54-55L
KDJ door 140 R		387044-54-55R
KDJ door 150 L		387045-54-55L
KDJ door 150 R		387045-54-55R
KDJ door 160 L		387046-54-55L
KDJ door 160 R		387046-54-55R

БОКОВА СТІНКА S1

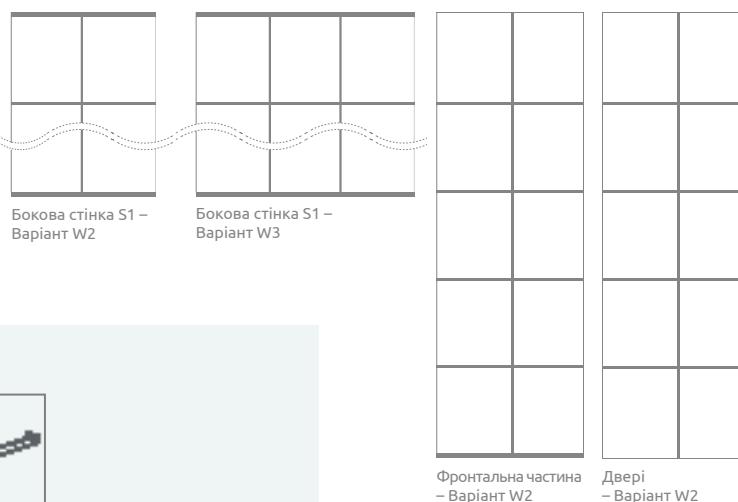
Модель	FACTORY / ПРОЗОРЕ СКЛО	
	Фурнітура: BLACK № арт.	
S1 70 L		387048-54-55L
S1 70 R		387048-54-55R
S1 75 L		387049-54-55L
S1 75 R		387049-54-55R
S1 80 L		387051-54-55L
S1 80 R		387051-54-55R
S1 90 L		387050-54-55L
S1 90 R		387050-54-55R
S1 100 L		387052-54-55L
S1 100 R		387052-54-55R
S1 110 L		387053-54-55L
S1 110 R		387053-54-55R
S1 120 L		387054-54-55L
S1 120 R		387054-54-55R



Двері	A1	X1	Y1	C	D	H1	Варіант
KDJ 100	1000	985-1000	980-995	455-470	390	2005	W2
KDJ 110	1100	1085-1100	1080-1095	505-520	440	2005	
KDJ 120	1200	1185-1200	1180-1195	555-570	490	2005	
KDJ 130	1300	1285-1300	1280-1295	605-620	540	2005	
KDJ 140	1400	1385-1400	1380-1395	655-670	590	2005	
KDJ 150	1500	1485-1500	1480-1495	705-720	640	2005	
KDJ 160	1600	1585-1600	1580-1595	755-770	690	2005	

Розширювальні профілі		Фурнітура BLACK № арт.
	Профіль +2 см – можливо встановити лише з боку: нерухомої передньої стінки	P01-ID-001-54
	Профіль +2 см – можливо встановити лише з боку: бокової стінки	P01-ID-KDJ-SC-54

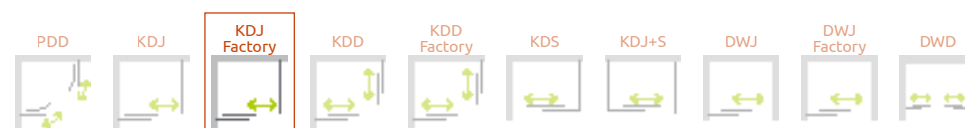
Бокова стінка S1	A2	X2	Y2	H2	Варіант
S1 70	700	685-700	680-695	2000	W2
S1 75	750	735-750	730-745	2000	
S1 80	800	785-800	780-795	2000	
S1 90	900	885-900	880-895	2000	W3
S1 100	1000	985-1000	980-995	2000	
S1 110	1100	1085-1100	1080-1095	2000	
S1 120	1200	1185-1200	1180-1195	2000	



ДОДАТКОВІ ОПЦІЇ

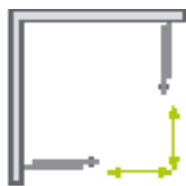
НА ЗАМОВЛЕННЯ стор. 6	ВАРІАНТИ СКЛА стор. 11	ДРУК/ГРАВІЮВАННЯ НА СКЛІ стор. 26/30	РОЗШИРЮВАЛЬНІ ПРОФІЛІ стор. 21	РУШНИКОТРИМАЧ стор. 14

МОДЕЛЬНИЙ РЯД



Idea KDD

Виріб з чорною фурнітурою можна подивитися на стор. 194



Цей виріб є з фурнітурою кольору:



01 Хром 54 Чорний 09 Золотий 04 Білий

Новинка



Idea KDD + Argos C



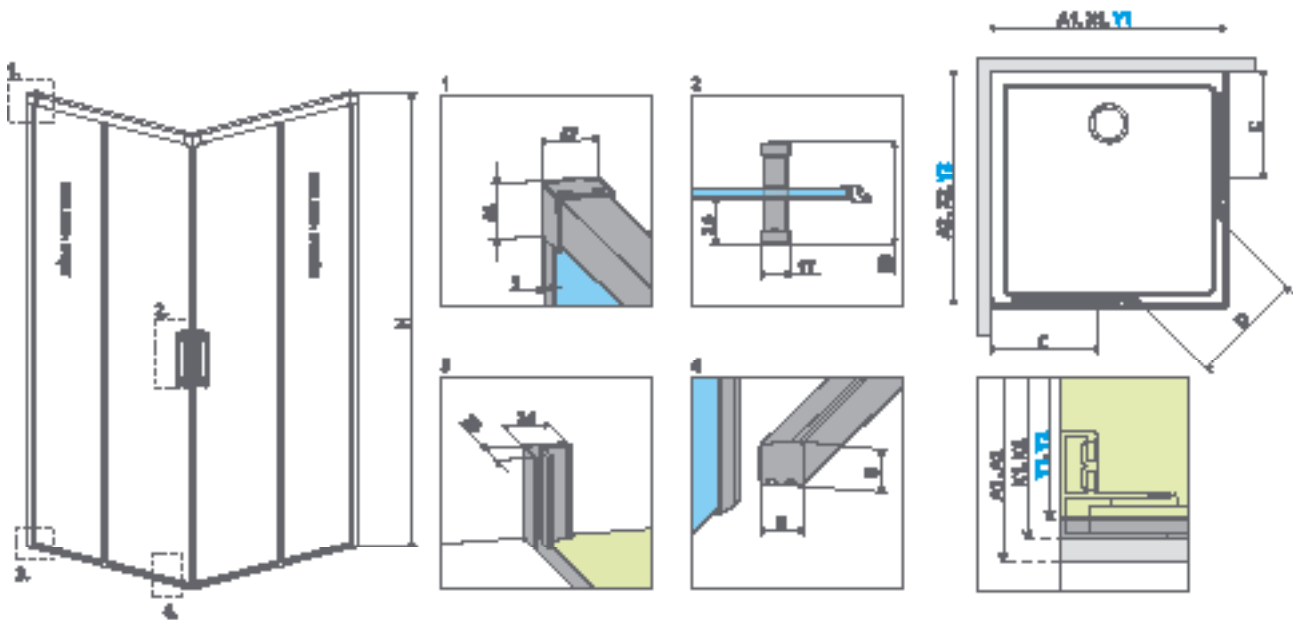
У замовленні потрібно вказати 2 номери артикулів: лівої і правої частини kabini.

ЛІВА ЧАСТИНА КАБІНИ

Модель	ПРОЗОРЕ СКЛО			
	Фурнітура CHROME № арт.	Фурнітура BLACK № арт.	Фурнітура WHITE № арт.	Фурнітура GOLD № арт.
KDD 70 L	387065-01-01L	387065-54-01L	387065-04-01L	387065-09-01L
KDD 75 L	387066-01-01L	387066-54-01L	387066-04-01L	387066-09-01L
KDD 80 L	387061-01-01L	387061-54-01L	387061-04-01L	387061-09-01L
KDD 90 L	387060-01-01L	387060-54-01L	387060-04-01L	387060-09-01L
KDD 100 L	387062-01-01L	387062-54-01L	387062-04-01L	387062-09-01L
KDD 110 L	387063-01-01L	387063-54-01L	387063-04-01L	387063-09-01L
KDD 120 L	387064-01-01L	387064-54-01L	387064-04-01L	387064-09-01L

ПРАВА ЧАСТИНА КАБІНИ

Модель	ПРОЗОРЕ СКЛО			
	Фурнітура CHROME № арт.	Фурнітура BLACK № арт.	Фурнітура WHITE № арт.	Фурнітура GOLD № арт.
KDD 70 R	387065-01-01R	387065-54-01R	387065-04-01R	387065-09-01R
KDD 75 R	387066-01-01R	387066-54-01R	387066-04-01R	387066-09-01R
KDD 80 R	387061-01-01R	387061-54-01R	387061-04-01R	387061-09-01R
KDD 90 R	387060-01-01R	387060-54-01R	387060-04-01R	387060-09-01R
KDD 100 R	387062-01-01R	387062-54-01R	387062-04-01R	387062-09-01R
KDD 110 R	387063-01-01R	387063-54-01R	387063-04-01R	387063-09-01R
KDD 120 R	387064-01-01R	387064-54-01R	387064-04-01R	387064-09-01R



Модель	D
KDD 70L×70R	365
KDD 70L×75R	385
KDD 70L×80R	400
KDD 70L×90R	440
KDD 70L×100R	485
KDD 70L×110R	525
KDD 70L×120R	570
KDD 75L×70R	385
KDD 75L×75R	400
KDD 75L×80R	420
KDD 75L×90R	460
KDD 75L×100R	500
KDD 75L×110R	540
KDD 75L×120R	585

Модель	D
KDD 80L×70R	400
KDD 80L×75R	420
KDD 80L×80R	440
KDD 80L×90R	475
KDD 80L×100R	515
KDD 80L×110R	555
KDD 80L×120R	595
KDD 90L×70R	440
KDD 90L×75R	460
KDD 90L×80R	475
KDD 90L×90R	510
KDD 90L×100R	545
KDD 90L×110R	585
KDD 90L×120R	625

Модель	D
KDD 100L×70R	485
KDD 100L×75R	500
KDD 100L×80R	515
KDD 100L×90R	545
KDD 100L×100R	580
KDD 100L×110R	615
KDD 100L×120R	655
KDD 110L×70R	525
KDD 110L×75R	540
KDD 110L×80R	555
KDD 110L×90R	585
KDD 110L×100R	615
KDD 110L×110R	650
KDD 110L×120R	685
KDD 120L×70R	570
KDD 120L×75R	585
KDD 120L×80R	595
KDD 120L×90R	625
KDD 120L×100R	655
KDD 120L×110R	685
KDD 120L×120R	720

Модель	A1/A2	X1/X2	Y1/Y2	C1/C2	H
KDD 70 L/P	700	685-700	680-695	305-320	2005
KDD 75 L/P	750	735-750	730-745	330-345	2005
KDD 80 L/P	800	785-800	780-795	355-370	2005
KDD 90 L/P	900	885-900	880-895	405-420	2005
KDD 100 L/P	1000	985-1000	980-995	455-470	2005
KDD 110 L/P	1100	1085-1100	1080-1095	505-520	2005
KDD 120 L/P	1200	1185-1200	1180-1195	555-570	2005

За додаткову плату є можливість заміни прозорих ущільнювачів на чорні:
 – варіант №1 – тільки магнітні ущільнювачі,
 – варіант №2 – усі ущільнювачі (магнітні, вертикальні та горизонтальні).
 Вибраний варіант слід чітко вказати у замовленні.

ДОДАТКОВІ ОПЦІЇ



НА ЗАМОВЛЕННЯ
стор. 6

ВАРІАНТИ
СКЛА
стор. 11

ДРУК/ГРАВІРВАННЯ
НА СКЛІ
стор. 26/30

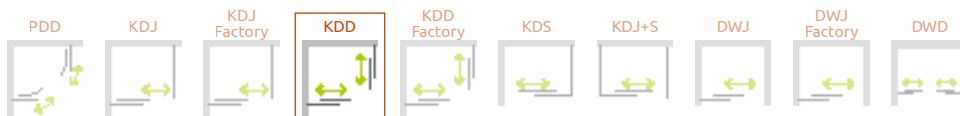
РОЗШИРЮВАЛЬНІ
ПРОФІЛІ
стор. 21

РУШНИКОТРИМАЧ
стор. 14

ЗАМІНА
УЩІЛЬНЮВАЧІВ
стор. 17

Розширювальні профілі	Фурнітура CHROME № арт.	Фурнітура BLACK № арт.	Фурнітура WHITE № арт.	Фурнітура GOLD № арт.
Профіль +2 см – можливо встановити лише з боку: нерухокої передньої стінки	P01-ID-001-01	P01-ID-001-54	P01-ID-001-04	P01-ID-001-09

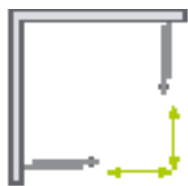
МОДЕЛЬНИЙ РЯД



Розміри вказані в мм

Idea Black KDD Factory

Виріб з чорною фурнітурою можна подивитися на стор. 193



Цей виріб є з фурнітурою кольору:



54 Чорний



Idea KDD + Giaros D



Візерунок виконаний керамічною фарбою, нанесеною з зовнішньої сторони, котра зливається зі склом під час гартування.

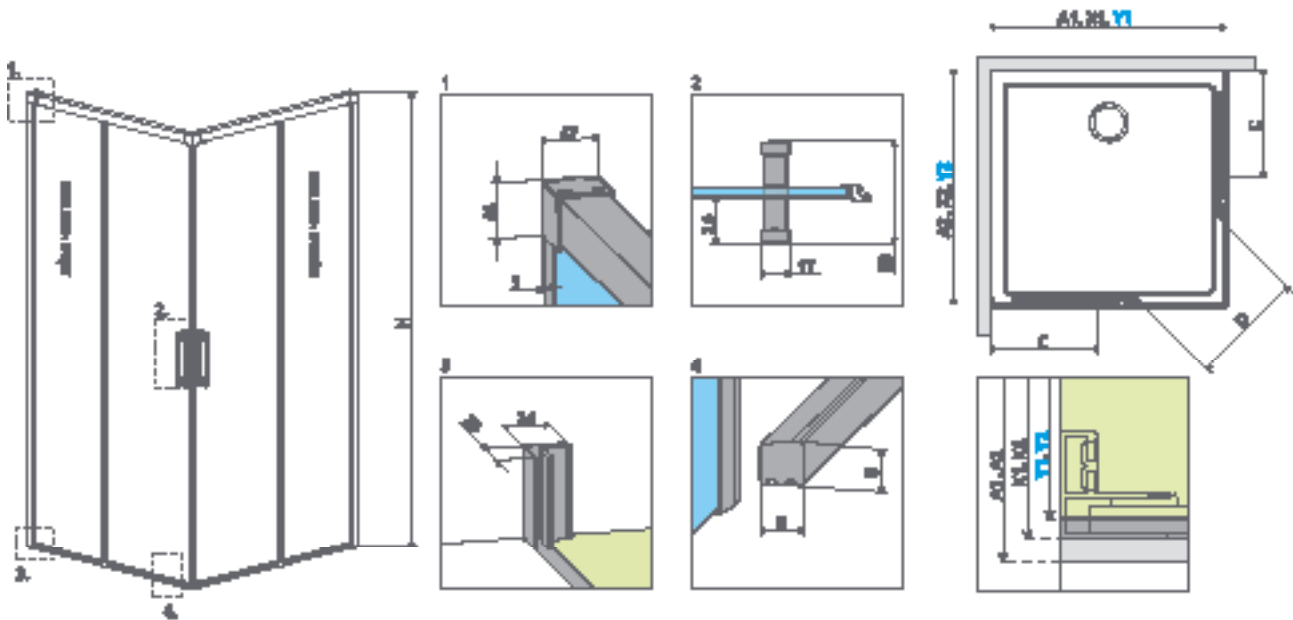
У замовленні потрібно вказати 2 номери артикулів: лівої і правої частини kabini.

ЛІВА ЧАСТИНА КАБІНИ

Модель	FACTORY / ПРОЗОРЕ СКЛО	
	Фурнітура BLACK № арт.	
KDD 80 L	387061-54-55L	
KDD 90 L	387060-54-55L	
KDD 100 L	387062-54-55L	
KDD 110 L	387063-54-55L	
KDD 120 L	387064-54-55L	

ПРАВА ЧАСТИНА КАБІНИ

Модель	FACTORY / ПРОЗОРЕ СКЛО	
	Фурнітура BLACK № арт.	
KDD 80 R	387061-54-55R	
KDD 90 R	387060-54-55R	
KDD 100 R	387062-54-55R	
KDD 110 R	387063-54-55R	
KDD 120 R	387064-54-55R	



Модель	D
KDD 80L×70R	400
KDD 80L×75R	420
KDD 80L×80R	440
KDD 80L×90R	475
KDD 80L×100R	515
KDD 80L×110R	555
KDD 80L×120R	595
KDD 90L×70R	440
KDD 90L×75R	460
KDD 90L×80R	475
KDD 90L×90R	510
KDD 90L×100R	545

Модель	D
KDD 90L×110R	585
KDD 90L×120R	625
KDD 100L×70R	485
KDD 100L×75R	500
KDD 100L×80R	515
KDD 100L×90R	545
KDD 100L×100R	580
KDD 100L×110R	615
KDD 100L×120R	655
KDD 110L×70R	525
KDD 110L×75R	540
KDD 110L×80R	555

Модель	D
KDD 110L×90R	585
KDD 110L×100R	615
KDD 110L×110R	650
KDD 110L×120R	685
KDD 120L×70R	570
KDD 120L×75R	585
KDD 120L×80R	595
KDD 120L×90R	625
KDD 120L×100R	655
KDD 120L×110R	685
KDD 120L×120R	720

Модель	A1/A2	X1/X2	Y1/Y2	C1/C2	H
KDD 80 L/P	800	785-800	780-795	355-370	2005
KDD 90 L/P	900	885-900	880-895	405-420	2005
KDD 100 L/P	1000	985-1000	980-995	455-470	2005
KDD 110 L/P	1100	1085-1100	1080-1095	505-520	2005
KDD 120 L/P	1200	1185-1200	1180-1195	555-570	2005

Розширювальні профілі	Фурнітура BLACK № арт.
 Профіль +2 см	P01-ID-001-54

ДОДАТКОВІ ОПЦІЇ



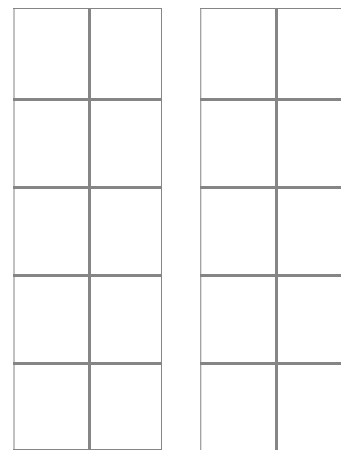
НА ЗАМОВЛЕННЯ
стор. 6

ВАРІАНТИ
СКЛА
стор. 11

ДРУК/ГРАВІЮ-
ВАННЯ НА СКЛІ
стор. 26/30

РОЗШИРЮВАЛЬ-
НІ ПРОФІЛІ
стор. 21

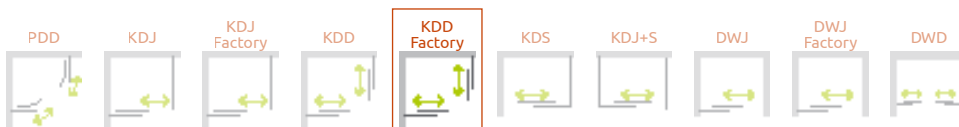
РУШНИКОТРИ-
МАЧ
стор. 14



Фронтальна частина

Двері

МОДЕЛЬНИЙ РЯД



Розміри вказані в мм

Idea KDS

Виріб з чорною фурнітурою можна подивитися на стор. 195



Цей виріб є з фурнітурою кольору:



01 Хром 54 Чорний



Idea KDS + Kyntos F

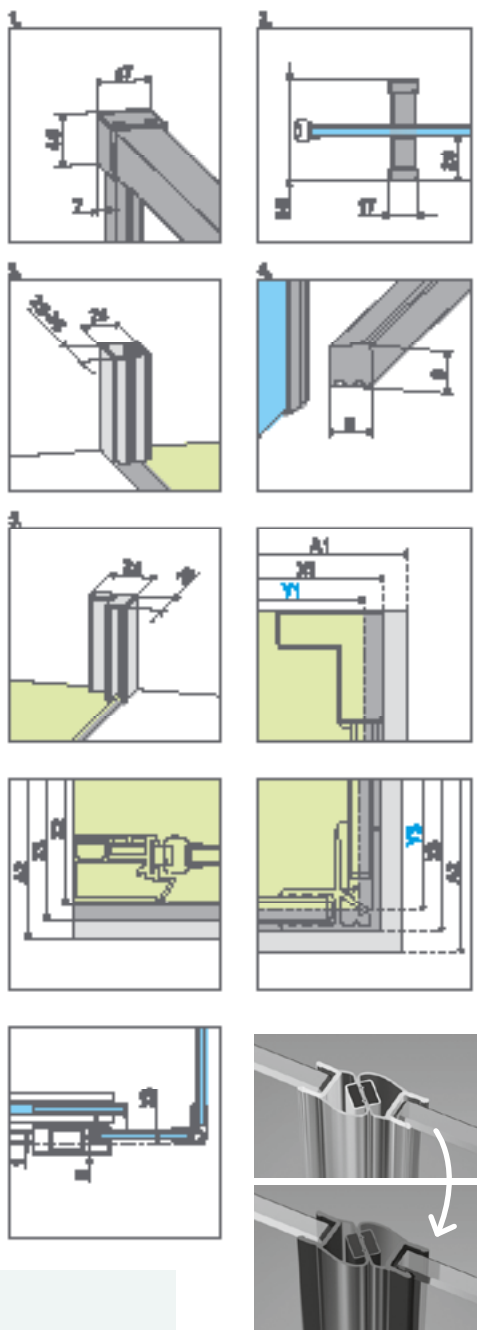
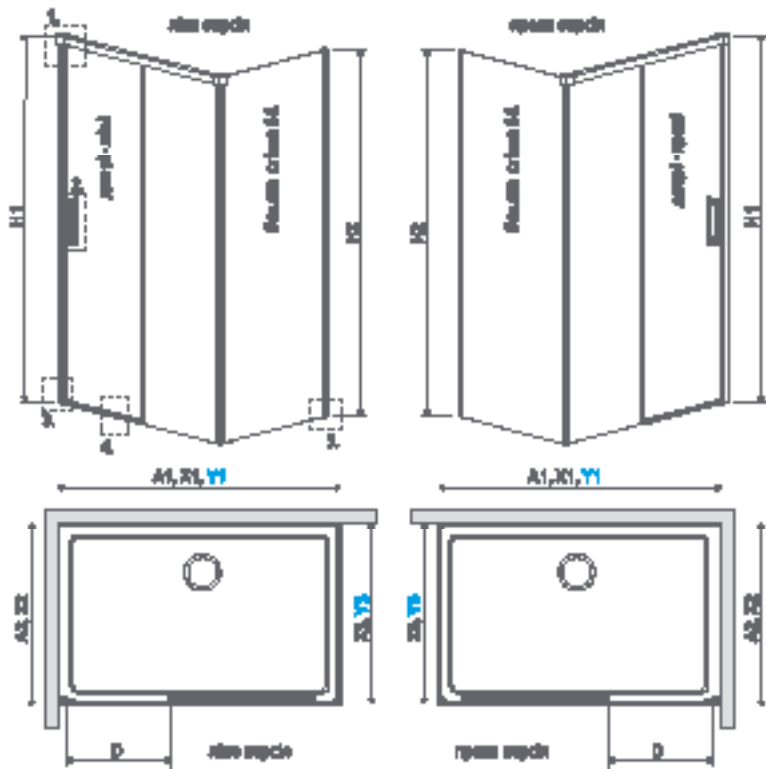
У замовленні потрібно вказати 2 номери артикулів: розсувних дверей та бокової стінки.

ДВЕРІ

Модель	ПРОЗОРЕ СКЛО	
	Фурнітура CHROME № арт.	Фурнітура BLACK № арт.
KDS door 100 L	10115100-01-01L	10115100-54-01L
KDS door 100 R	10115100-01-01R	10115100-54-01R
KDS door 110 L	10115110-01-01L	10115110-54-01L
KDS door 110 R	10115110-01-01R	10115110-54-01R
KDS door 120 L	10115120-01-01L	10115120-54-01L
KDS door 120 R	10115120-01-01R	10115120-54-01R
KDS door 130 L	10115130-01-01L	10115130-54-01L
KDS door 130 R	10115130-01-01R	10115130-54-01R
KDS door 140 L	10115140-01-01L	10115140-54-01L
KDS door 140 R	10115140-01-01R	10115140-54-01R
KDS door 150 L	10115150-01-01L	10115150-54-01L
KDS door 150 R	10115150-01-01R	10115150-54-01R
KDS door 160 L	10115160-01-01L	10115160-54-01L
KDS door 160 R	10115160-01-01R	10115160-54-01R

БОКОВА СТІНКА S2

Модель	ПРОЗОРЕ СКЛО	
	Фурнітура CHROME № арт.	Фурнітура BLACK № арт.
S2 70		10117070-01-01
S2 75		10117075-01-01
S2 80		10117080-01-01
S2 90		10117090-01-01
S2 100		10117100-01-01
S2 110		10117110-01-01
S2 120		10117120-01-01



Двері	A1	X1	Y1	D	H1
KDS 100	1000	990-1000	985-995	373	2005
KDS 110	1100	1090-1100	1085-1095	423	2005
KDS 120	1200	1190-1200	1185-1195	473	2005
KDS 130	1300	1290-1300	1285-1295	523	2005
KDS 140	1400	1390-1400	1385-1395	573	2005
KDS 150	1500	1490-1500	1485-1495	623	2005
KDS 160	1600	1590-1600	1585-1595	673	2005

Бокова стінка S2	A2	X2	X3	Y3	H2
S2 70	700	679-694	683-698	678-693	2000
S2 75	750	729-744	733-748	728-743	2000
S2 80	800	779-794	783-798	778-793	2000
S2 90	900	879-894	883-898	878-893	2000
S2 100	1000	979-994	983-998	978-993	2000
S2 110	1100	1079-1094	1083-1098	1078-1093	2000
S2 120	1200	1179-1194	1183-1198	1178-1193	2000

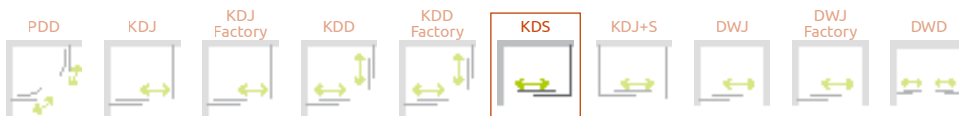
ДОДАТКОВІ ОПЦІЇ

					
НА ЗАМОВЛЕННЯ стор. 6	ВАРІАНТИ СКЛА стор. 11	ДРУК/ГРАВІЮ- ВАННЯ НА СКЛІ стор. 26/30	РОЗШИРЮВАЛЬ- НІ ПРОФІЛІ стор. 21	РУШНИКОТРИ- МАЧ стор. 14	ЗАМІНА УЩІЛЬНЮВАЧІВ стор. 17

За додаткову ціну можна замінити прозорі ущільнювачі (магнітні, вертикальні і горизонтальні) на ущільнювачі чорного кольору. Ваш вибір вкажіть у вигляді примітки до замовлення.

Розширювальні профілі	Фурнітура CHROME № арт.	Фурнітура BLACK № арт.
 Профіль +2 см – можливо встановити лише з боку: бокової стінки	P01-ID-KDJ-SC-01	P01-ID-KDJ-SC-54

МОДЕЛЬНИЙ РЯД



Idea KDJ+S

Виріб з чорною фурнітурою можна подивитися на стор. 195



Цей виріб є з фурнітурою кольору:



01 Хром

54 Чорний



Idea KDJ+S + Giaros D

У замовленні потрібно вказати 3 номери артикулів: дверей, бокових стінок S1 і S2.

ДВЕРІ

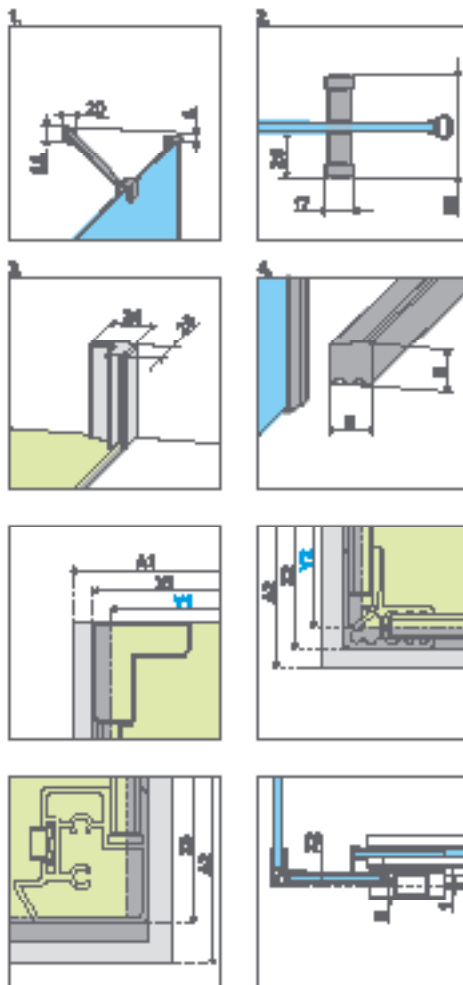
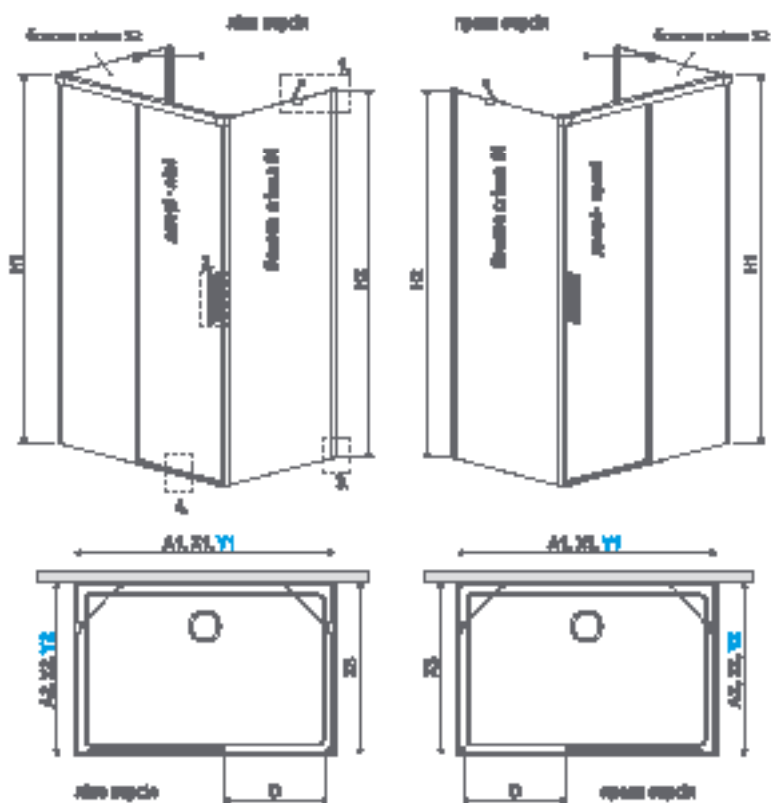
Модель	ПРОЗОРЕ СКЛО	
	Фурнітура CHROME № арт.	Фурнітура BLACK № арт.
KDJ+S door 100 L	10116100-01-01L	10116100-54-01L
KDJ+S door 100 R	10116100-01-01R	10116100-54-01R
KDJ+S door 110 L	10116110-01-01L	10116110-54-01L
KDJ+S door 110 R	10116110-01-01R	10116110-54-01R
KDJ+S door 120 L	10116120-01-01L	10116120-54-01L
KDJ+S door 120 R	10116120-01-01R	10116120-54-01R
KDJ+S door 130 L	10116130-01-01L	10116130-54-01L
KDJ+S door 130 R	10116130-01-01R	10116130-54-01R
KDJ+S door 140 L	10116140-01-01L	10116140-54-01L
KDJ+S door 140 R	10116140-01-01R	10116140-54-01R
KDJ+S door 150 L	10116150-01-01L	10116150-54-01L
KDJ+S door 150 R	10116150-01-01R	10116150-54-01R
KDJ+S door 160 L	10116160-01-01L	10116160-54-01L
KDJ+S door 160 R	10116160-01-01R	10116160-54-01R

БОКОВА СТІНКА S1

Модель	ПРОЗОРЕ СКЛО	
	Фурнітура CHROME № арт.	Фурнітура BLACK № арт.
S1 70 L	387048-01-01L	387048-54-01L
S1 70 R	387048-01-01R	387048-54-01R
S1 75 L	387049-01-01L	387049-54-01L
S1 75 R	387049-01-01R	387049-54-01R
S1 80 L	387051-01-01L	387051-54-01L
S1 80 R	387051-01-01R	387051-54-01R
S1 90 L	387050-01-01L	387050-54-01L
S1 90 R	387050-01-01R	387050-54-01R
S1 100 L	387052-01-01L	387052-54-01L
S1 100 R	387052-01-01R	387052-54-01R

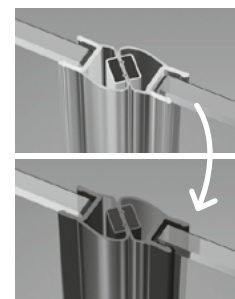
БОКОВА СТІНКА S2

Модель	ПРОЗОРЕ СКЛО	
	Фурнітура CHROME № арт.	Фурнітура BLACK № арт.
S2 70	10117070-01-01	
S2 75	10117075-01-01	
S2 80	10117080-01-01	
S2 90	10117090-01-01	
S2 100	10117100-01-01	



Двері	A1	X1	Y1	D	H1
KDJ+S 100	1000	980	970	370	2005
KDJ+S 110	1100	1080	1070	420	2005
KDJ+S 120	1200	1180	1170	470	2005
KDJ+S 130	1300	1280	1270	520	2005
KDJ+S 140	1400	1380	1370	570	2005
KDJ+S 150	1500	1480	1470	620	2005
KDJ+S 160	1600	1580	1570	670	2005

Бокова стінка S1	X3	Бокова стінка S2	A2	X2	Y2	H2
S1 70	681-696	S2 70	700	685-700	680-695	2000
S1 75	731-746	S2 75	750	735-750	730-745	2000
S1 80	781-796	S2 80	800	785-800	780-795	2000
S1 90	881-896	S2 90	900	885-900	880-895	2000
S1 100	981-996	S2 100	1000	985-1000	980-995	2000




ДОДАТКОВІ ОПЦІЇ

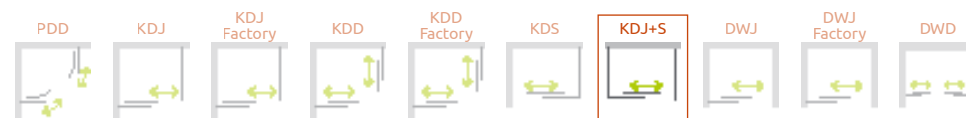


НА ЗАМОВЛЕННЯ стор. 6 ВАРИАНТИ СКЛА стор. 11 ДРУК/ГРАВІЮВАННЯ НА СКЛІ стор. 26/30 РОЗШИРЮВАЛЬНІ ПРОФІЛІ стор. 21 РУШНИКОТРИМАЧ стор. 14 КУТОВИЙ Г-ПОДБІЙНИЙ СТАБІЛІЗАТОР стор. 13 ЗАМІНА УЩІЛЬНЮВАЧІВ стор. 17

За додаткову ціну можна замінити прозорі ущільнювачі (магнітні, вертикальні і горизонтальні) на ущільнювачі чорного кольору. Ваш вибір вкажіть у вигляді примітки до замовлення.

Розширювальні профілі	Фурнітура CHROME № арт.	Фурнітура BLACK № арт.
 <p>Профіль +2 см – можливо встановити лише з боку: бокової стінки</p>	P01-ID-KDJ-SC-01	P01-ID-KDJ-SC-54

МОДЕЛЬНИЙ РЯД



Idea DWJ

Виріб з чорною фурнітурою можна подивитися на стор. 196



Цей виріб є з фурнітурою кольору:



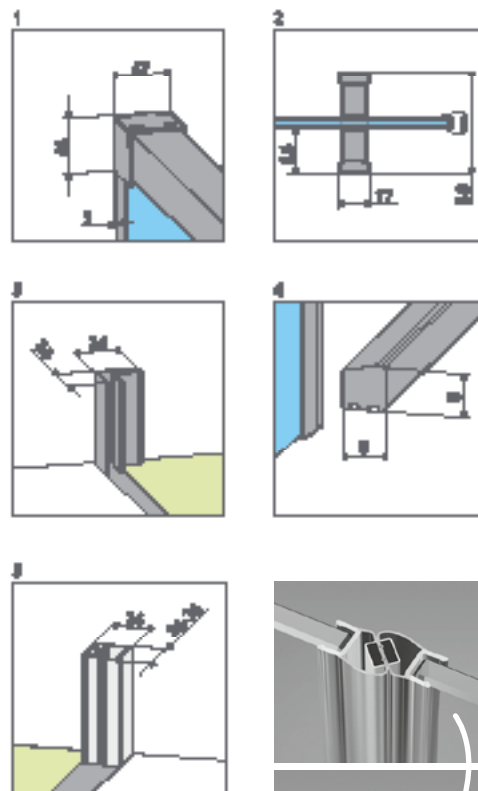
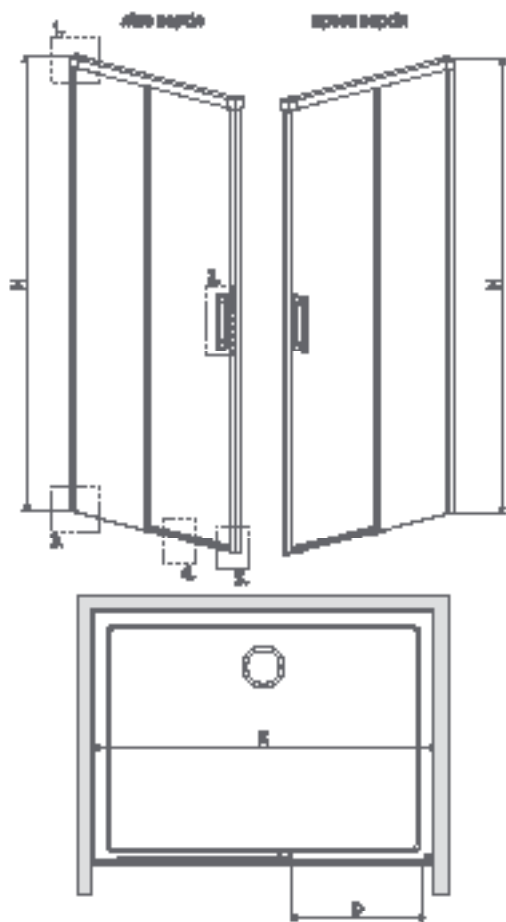
01 Хром 54 Чорний 09 Золотий 04 Білий

Новинка



Idea DWJ + Doros Plus D

Модель	ПРОЗОРЕ СКЛО			
	Фурнітура CHROME № арт.	Фурнітура BLACK № арт.	Фурнітура WHITE № арт.	Фурнітура GOLD № арт.
DWJ 100 L	387014-01-01L	387014-54-01L	387014-04-01L	387014-09-01L
DWJ 100 R	387014-01-01R	387014-54-01R	387014-04-01R	387014-09-01R
DWJ 110 L	387015-01-01L	387015-54-01L	387015-04-01L	387015-09-01L
DWJ 110 R	387015-01-01R	387015-54-01R	387015-04-01R	387015-09-01R
DWJ 120 L	387016-01-01L	387016-54-01L	387016-04-01L	387016-09-01L
DWJ 120 R	387016-01-01R	387016-54-01R	387016-04-01R	387016-09-01R
DWJ 130 L	387017-01-01L	387017-54-01L	387017-04-01L	387017-09-01L
DWJ 130 R	387017-01-01R	387017-54-01R	387017-04-01R	387017-09-01R
DWJ 140 L	387018-01-01L	387018-54-01L	387018-04-01L	387018-09-01L
DWJ 140 R	387018-01-01R	387018-54-01R	387018-04-01R	387018-09-01R
DWJ 150 L	387019-01-01L	387019-54-01L	387019-04-01L	387019-09-01L
DWJ 150 R	387019-01-01R	387019-54-01R	387019-04-01R	387019-09-01R
DWJ 160 L	387020-01-01L	387020-54-01L	387020-04-01L	387020-09-01L
DWJ 160 R	387020-01-01R	387020-54-01R	387020-04-01R	387020-09-01R



За додаткову ціну можна замінити прозорі ущільнювачі (магнітні, вертикальні і горизонтальні) на ущільнювачі чорного кольору. Ваш вибір вкажіть у вигляді примітки до замовлення.

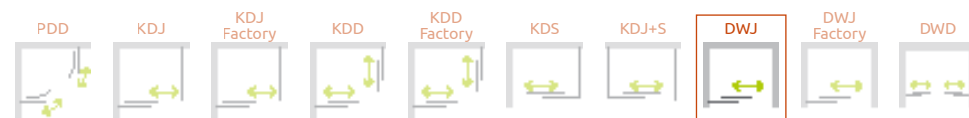
Модель	X	C	D	H
DWJ 100	987-1012	455-470	405	2005
DWJ 110	1087-1112	505-520	455	2005
DWJ 120	1187-1212	555-570	505	2005
DWJ 130	1287-1312	605-620	555	2005
DWJ 140	1387-1412	655-670	605	2005
DWJ 150	1487-1512	705-720	655	2005
DWJ 160	1587-1612	755-770	705	2005

ДОДАТКОВІ ОПЦІЇ

НА ЗАМОВЛЕННЯ стор. 6	ВАРІАНТИ СКЛА стор. 11	ДРУК/ГРАВІЮ- ВАННЯ НА СКЛІ стор. 26/30	РОЗШИРЮВАЛЬ- НІ ПРОФІЛІ стор. 21	РУШНИКОТРИ- МАЧ стор. 14	ЗАМІНА УЩІЛЬНЮВАЧІВ стор. 17

Розширювальні профілі	Фурнітура CHROME № арт.	Фурнітура BLACK № арт.	Фурнітура WHITE № арт.	Фурнітура GOLD № арт.
Профіль +2 см – можливо встановити лише з боку: нерухомої передньої стінки	P01-ID-001-01	P01-ID-001-54	P01-ID-001-04	P01-ID-001-09

МОДЕЛЬНИЙ РЯД



Idea Black DWJ Factory

Виріб з чорною фурнітурою можна подивитися на стор. 196



Цей виріб є з фурнітурою кольору:



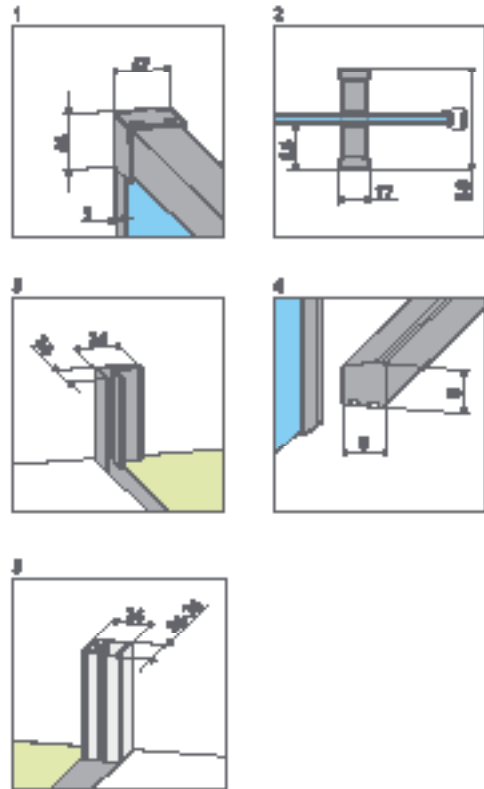
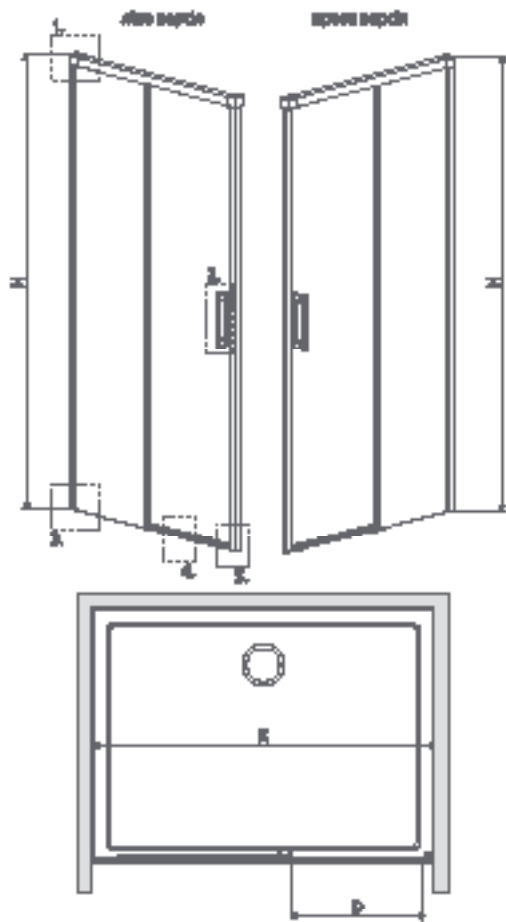
54 Чорний



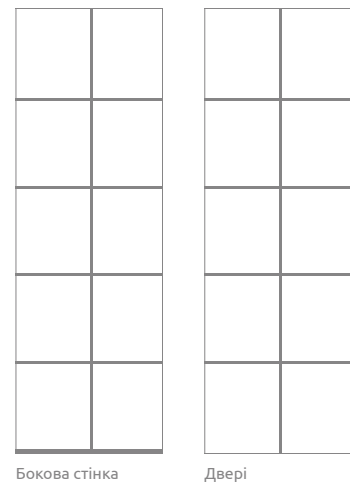
Idea DWJ + душова плита

Візерунок виконаний керамічною фарбою, нанесеною з зовнішньої сторони, котра зливається зі склом під час гартування.

Модель	FACTORY / ПРОЗОРЕ СКЛО	
	Фурнітура BLACK № арт.	
DWJ 100 L		387014-54-55L
DWJ 100 R		387014-54-55R
DWJ 110 L		387015-54-55L
DWJ 110 R		387015-54-55R
DWJ 120 L		387016-54-55L
DWJ 120 R		387016-54-55R
DWJ 130 L		387017-54-55L
DWJ 130 R		387017-54-55R
DWJ 140 L		387018-54-55L
DWJ 140 R		387018-54-55R
DWJ 150 L		387019-54-55L
DWJ 150 R		387019-54-55R
DWJ 160 L		387020-54-55L
DWJ 160 R		387020-54-55R




Модель	X	C	D	H
DWJ 100	987-1012	455-470	405	2005
DWJ 110	1087-1112	505-520	455	2005
DWJ 120	1187-1212	555-570	505	2005
DWJ 130	1287-1312	605-620	555	2005
DWJ 140	1387-1412	655-670	605	2005
DWJ 150	1487-1512	705-720	655	2005
DWJ 160	1587-1612	755-770	705	2005



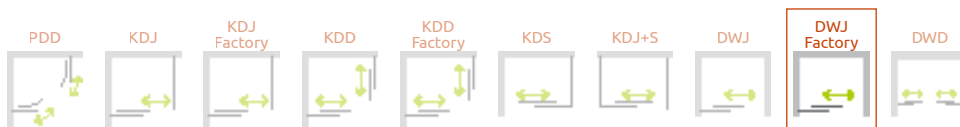
ДОДАТКОВІ ОПЦІЇ



НА ЗАМОВЛЕННЯ стор. 6
 ВАРИАНТИ СКЛА стор. 11
 ДРУК/ГРАВІЮ-ВАННЯ НА СКЛІ стор. 26/30
 РОЗШИРЮВАЛЬНІ ПРОФІЛІ стор. 21
 РУШНИКОТРИМАЧ стор. 14

Розширювальні профілі	Фурнітура BLACK № арт.
 Профіль +2 см – можливо встановити лише з боку нерухої передньої стінки	P01-ID-001-54

МОДЕЛЬНИЙ РЯД



Idea DWD

Виріб з чорною фурнітурою можна подивитися на стор. 197



Цей виріб є з фурнітурою кольору:



01 Хром



54 Чорний



09 Золотий



Новинка

04 Білий



Idea DWD + душова плита

Модель	ПРОЗОРЕ СКЛО			
	Фурнітура CHROME № арт.	Фурнітура BLACK № арт.	Фурнітура WHITE № арт.	Фурнітура GOLD № арт.
DWD 140	387124-01-01	387124-54-01	387124-04-01	387124-09-01
DWD 150	387125-01-01	387125-54-01	387125-04-01	387125-09-01
DWD 160	387126-01-01	387126-54-01	387126-04-01	387126-09-01
DWD 170	387127-01-01	387127-54-01	387127-04-01	387127-09-01
DWD 180	387128-01-01	387128-54-01	387128-04-01	387128-09-01
DWD 190	387129-01-01	387129-54-01	387129-04-01	387129-09-01
DWD 200	387120-01-01	387120-54-01	387120-04-01	387120-09-01

**Idea Black
PDD**

стор. 172



**Idea Gold
KDJ**

стор. 174



**Idea Black
KDJ**

стор. 174





Idea White
KDJ

Новинка

стор. 174



Idea Gold
KDD

стор. 178

**Idea Black
KDD**

стор. 178



**Idea White
KDD**

стор. 178





**Idea Black
KDS**

стр. 182



**Idea Black
KDJ+S**

стр. 184



**Idea Gold
DWJ**

стр. 186

**Idea Black
DWJ**

стор. 186



**Idea White
DWJ**

стор. 186



**Idea Gold
DWD**

стор. 190





**Idea Black
DWD**


стор. 190




**Idea White
DWD**

стор. 190

ESSENZA PRO




Безпечне загартоване скло, товщиною 6 мм, відповідно до Стандарту PN: EN 12150:1




Латунна хромована петля з підйомно-опускним механізмом і системою позиціонування дверей



Зсередини петля врівень зі склом, що полегшує догляд за кабіною



Елегантні деталі




Скло з покриттям EasyClean®



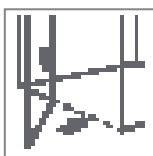
Для регулювання зазорів до 8 мм скла при стіні використовується ущільнювач



Можливий варіант установки без ущільнювального профілю в разі ідеально рівних і вертикальних стін



Елегантні деталі



МОЖЛИВІСТЬ МОНТАЖУ БЕЗ ПОРОГА

Більш детальна інформація в інструкції по установці.

СТАНДАРТНИЙ КОЛІР СКЛА



01 Прозоре

Фото товарів у кольорових варіантах можна знайти на стор. 212

КОЛЬОРИ ФУРНИТУРИ

Глянцеві



01 Хром



09 Золотий

Матові



54 Чорний



04 Білий


Брашовані



91 Brushed Nickel



99 Brushed Gold



92 Brushed GunMetal



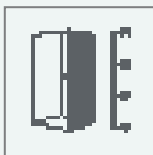
93 Brushed Copper

ДОДАТКОВІ ОПЦІЇ




ВАРІАНТИ СКЛА

Кабіна доступна в декількох варіантах скла. Більше інформації на стор. 11.



НЕСТАНДАРТНІ КАБІНИ ПІД ЗАМОВЛЕННЯ

Моделі позначені таким символом доступні в нестандартних розмірах і формах, наприклад з вирізами під мансарду або сидіння. Більше інформації на сайті.



РУШНИКОТРИМАЧ

Під замовлення фабрика може зробити рушникотримач на склі. Більше інформації на стор. 14.



МОЖЛИВА ПЛАТНА ЗАМІНА ДВЕРНИХ РУЧОК


Будь ласка, чітко вкажіть це в замовленні та вкажіть артикул відповідної ручки. Більше інформації на стор. 16.



№ арт.
004-400002601



№ арт.
004-400002654









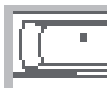



КУТОВИЙ Г-ПОДІБНИЙ СТАБІЛІЗАТОР

Можлива платна заміна методу стабілізації на кутовий L-стабілізатор. Стабілізатор замовляється разом з душовою кабіною – звертайтеся у відділ нестандартних душових кабін. Більше інформації на стор. 13.

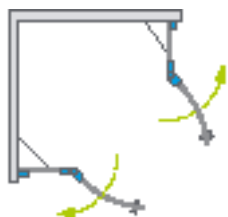


Essenza
Pro

<p>Walk-in</p>  <p>стор. 66</p>	<p>Walk-in III</p>  <p>стор. 66</p>	<p>PDD</p>  <p>стор. 200</p>	<p>KDJ</p>  <p>стор. 202</p>	<p>KDD</p>  <p>стор. 204</p>	<p>PTJ</p>  <p>стор. 206</p>
<p>KDJ+S</p>  <p>стор. 208</p>	<p>DWJ</p>  <p>стор. 210</p>	<p>PNJ II</p>  <p>стор. 460</p>	<p>PND II</p>  <p>стор. 474</p>		

Essenza Pro PDD

Виріб з чорною фурнітурою можна подивитися на стор. 212



Цей виріб є з фурнітурою кольору:

Глянцеві:

Матові:



01 Хром

09 Золотий

54 Чорний

04 Білий

Брашовані:



91 Brushed Nickel

99 Brushed Gold

92 Brushed GunMetal

93 Brushed Copper



Essenza Pro PDD + Delos A

У замовленні потрібно вказати 2 номери артикулів: лівої і правої частини kabini.

У номері артикула символ «XX» потрібно замінити на символ вибраного кольору: 09, 91, 92, 93, 99

ЛІВА ЧАСТИНА КАБІНИ


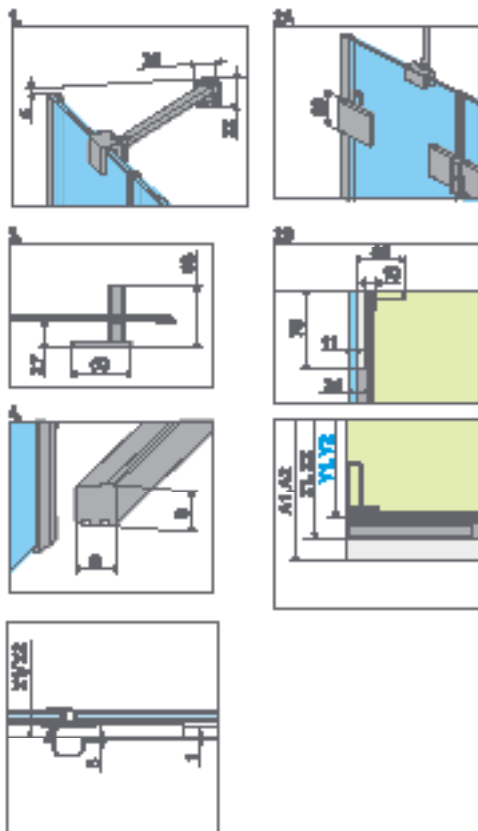
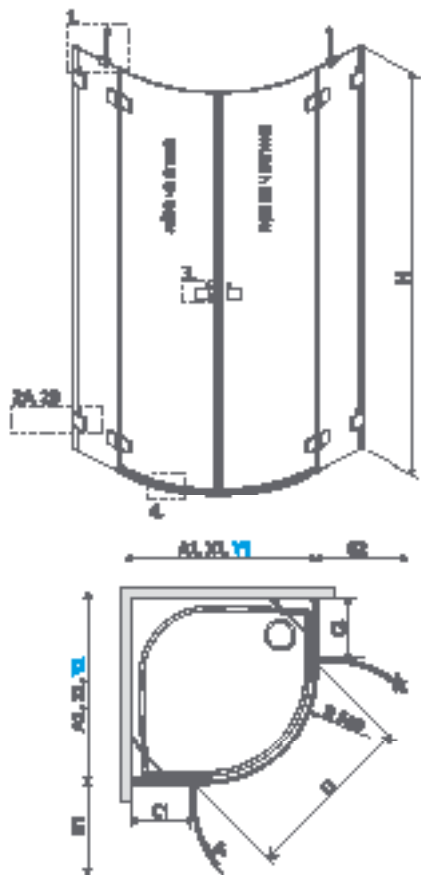
Модель	ПРОЗОРЕ СКЛО			
	Фурнітура CHROME № арт.	Фурнітура BLACK № арт.	Фурнітура WHITE № арт.	№ арт.
PDD 80 L	10095080-01-01L	10095080-54-01L	10095080-04-01L	10095080-XX-01L
PDD 90 L	10095090-01-01L	10095090-54-01L	10095090-04-01L	10095090-XX-01L
PDD 100 L	10095100-01-01L	10095100-54-01L	10095100-04-01L	10095100-XX-01L

У номері артикула символ «XX» потрібно замінити на символ вибраного кольору: 09, 91, 92, 93, 99

ПРАВА ЧАСТИНА КАБІНИ

Модель	ПРОЗОРЕ СКЛО			
	Фурнітура CHROME № арт.	Фурнітура BLACK № арт.	Фурнітура WHITE № арт.	№ арт.
PDD 80 R	10095080-01-01R	10095080-54-01R	10095080-04-01R	10095080-XX-01R
PDD 90 R	10095090-01-01R	10095090-54-01R	10095090-04-01R	10095090-XX-01R
PDD 100 R	10095100-01-01R	10095100-54-01R	10095100-04-01R	10095100-XX-01R

ТЕХНІЧНІ МАЛЮНКИ



За додаткову плату є можливість заміни прозорих ущільнювачів на чорні:
 – варіант №1 – тільки магнітні ущільнювачі,
 – варіант №2 – усі ущільнювачі (магнітні, вертикальні та горизонтальні).
 Вибраний варіант слід чітко вказати у замовленні.

Модель	A1	A2	X1	X2	Y1	Y2	B1	B2	C1	C2	D	H
PDD 80L×80R	800	800	789-797	789-797	776-784	776-784	446	446	193-201	193-201	825	2000
PDD 80L×90R	800	900	789-797	889-897	776-784	876-884	446	446	193-201	293-301	825	2000
PDD 80L×100R	800	1000	789-797	989-997	776-784	976-984	446	446	193-201	393-401	825	2000
PDD 90L×80R	900	800	889-897	789-797	876-884	776-784	446	446	293-301	193-201	825	2000
PDD 90L×90R	900	900	889-897	889-897	876-884	876-884	446	446	293-301	293-301	825	2000
PDD 90L×100R	900	1000	889-897	989-997	876-884	976-984	446	446	293-301	393-401	825	2000
PDD 100L×80R	1000	800	989-997	789-797	976-984	776-784	446	446	393-401	193-201	825	2000
PDD 100L×90R	1000	900	989-997	889-897	976-984	876-884	446	446	393-401	293-301	825	2000
PDD 100L×100R	1000	1000	989-997	989-997	976-984	976-984	446	446	393-401	393-401	825	2000

ДОДАТКОВІ ОПЦІЇ



НА ЗАМОВЛЕННЯ
стор. 6

КУТОВИЙ
Г-ПОДІБНИЙ
СТАБІЛІЗАТОР
стор. 13

ЗАМІНА РУЧОК
стор. 16

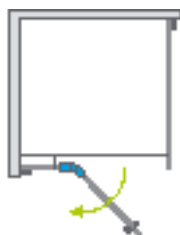
ЗАМІНА
УЩІЛЬНЮВАЧІВ
стор. 17

МОДЕЛЬНИЙ РЯД



Essenza Pro KDJ

Виріб з чорною фурнітурою можна подивитися на стор. 215



Цей виріб є з фурнітурою кольору:

Глянцеві:

Матові:



01 Хром

09 Золотий

54 Чорний

04 Білий

Брашовані:



91 Brushed Nickel

99 Brushed Gold

92 Brushed GunMetal

93 Brushed Copper

Essenza Pro KDJ + душова плита



У замовленні потрібно вказати 2 номери артикулів: дверей kabini та бокової стінки.

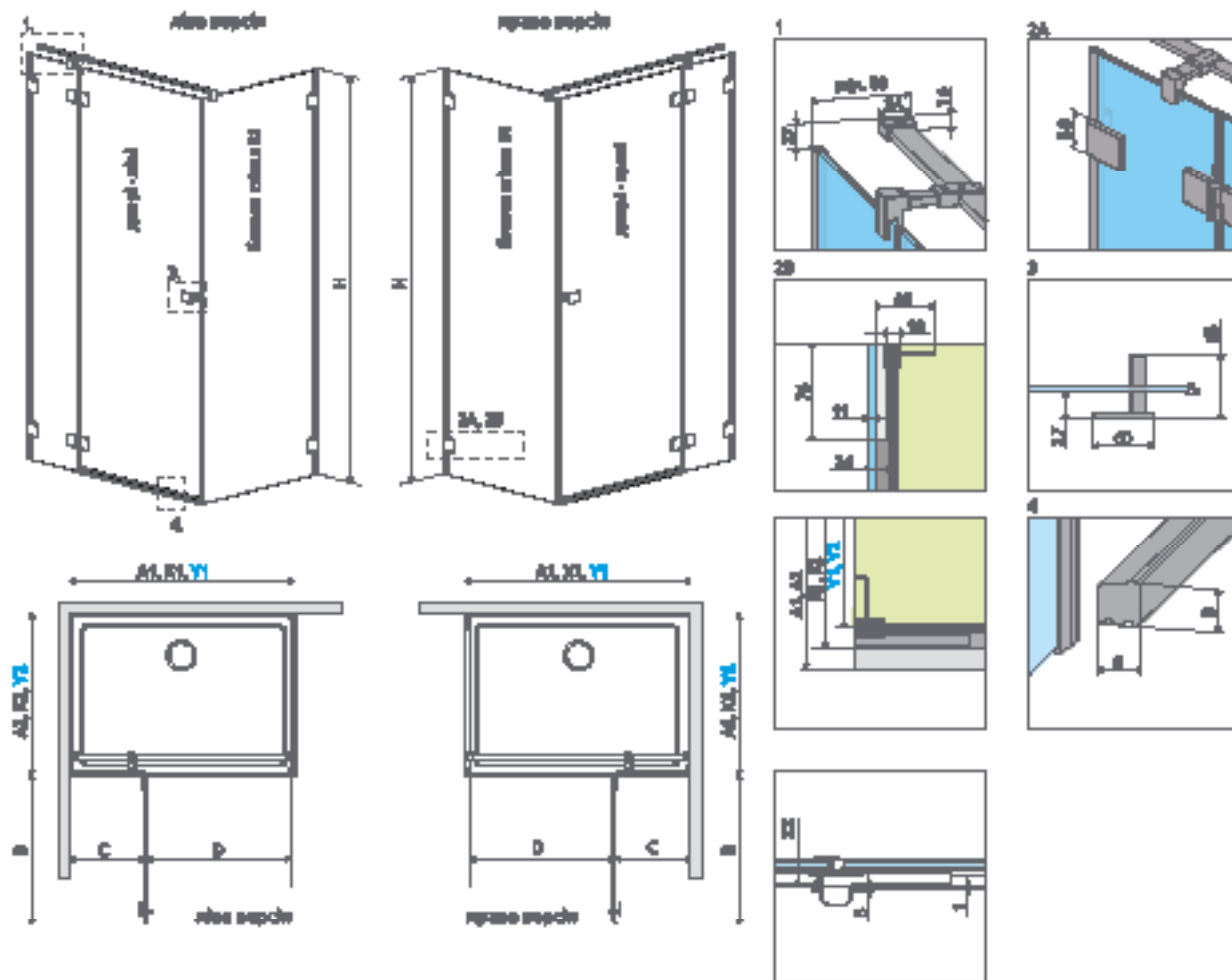
У номері артикула символ «XX» потрібно замінити на символ вибраного кольору: 09, 91, 92, 93, 99

ДВЕРІ

Модель	ПРОЗОРЕ СКЛО			
	Фурнітура CHROME № арт.	Фурнітура BLACK № арт.	Фурнітура WHITE № арт.	№ арт.
KDJ door 80 L	10097080-01-01L	10097080-54-01L	10097080-04-01L	10097080-XX-01L
KDJ door 80 R	10097080-01-01R	10097080-54-01R	10097080-04-01R	10097080-XX-01R
KDJ door 90 L	10097090-01-01L	10097090-54-01L	10097090-04-01L	10097090-XX-01L
KDJ door 90 R	10097090-01-01R	10097090-54-01R	10097090-04-01R	10097090-XX-01R
KDJ door 100 L	10097100-01-01L	10097100-54-01L	10097100-04-01L	10097100-XX-01L
KDJ door 100 R	10097100-01-01R	10097100-54-01R	10097100-04-01R	10097100-XX-01R
KDJ door 110 L	10097110-01-01L	10097110-54-01L	10097110-04-01L	10097110-XX-01L
KDJ door 110 R	10097110-01-01R	10097110-54-01R	10097110-04-01R	10097110-XX-01R
KDJ door 120 L	10097120-01-01L	10097120-54-01L	10097120-04-01L	10097120-XX-01L
KDJ door 120 R	10097120-01-01R	10097120-54-01R	10097120-04-01R	10097120-XX-01R

БОКОВА СТІНКА S1

Модель	ПРОЗОРЕ СКЛО	
	Фурнітура CHROME, GOLD, BLACK, WHITE, BRUSHED: NICKEL, GOLD, GUNMETAL, COPPER № арт.	
S1 70	10098070-01-01	
S1 75	10098075-01-01	
S1 80	10098080-01-01	
S1 90	10098090-01-01	
S1 100	10098100-01-01	
S1 110	10098110-01-01	
S1 120	10098120-01-01	







За додаткову плату є можливість заміни прозорих ущільнювачів на чорні:
 – варіант №1 – тільки магнітні ущільнювачі,
 – варіант №2 – усі ущільнювачі (магнітні, вертикальні та горизонтальні).
 Вибраний варіант слід чітко вказати у замовленні.

Двері	A1	X1	Y1	B	C	D	H
KDJ 80	800	789-797	776-784	530	263-271	505	2000
KDJ 90	900	889-897	876-884	630	263-271	605	2000
KDJ 100	1000	989-997	976-984	630	363-371	605	2000
KDJ 110	1100	1089-1097	1076-1084	730	363-371	705	2000
KDJ 120	1200	1189-1197	1176-1184	830	363-371	805	2000

Бокова стінка S1	A2	X2	Y2
S1 70	700	689-697	676-684
S1 75	750	739-747	726-734
S1 80	800	789-797	776-784
S1 90	900	889-897	876-884
S1 100	1000	989-997	976-984
S1 110	1100	1089-1097	1076-1084
S1 120	1200	1189-1197	1176-1184

ДОДАТКОВІ ОПЦІЇ

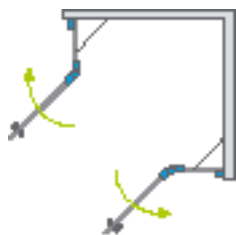
						
НА ЗАМОВЛЕННЯ стор. 6	ВАРІАНТИ СКЛА стор. 11	ДРУК/ГРАВІЮ- ВАННЯ НА СКЛІ стор. 26/30	ЗАМІНА РУЧОК стор. 16	РУШНИКОТРИ- МАЧ стор. 14	МАКСИМАЛЬНА ВИСОТА стор. 17	ЗАМІНА УЩІЛЬНЮВАЧІВ стор. 17

МОДЕЛЬНИЙ РЯД



Essenza Pro KDD

Виріб з чорною фурнітурою можна подивитися на стор. 218



Цей виріб є з фурнітурою кольору:

Глянцеві:

Матові:



01 Хром

09 Золотий

54 Чорний

04 Білий

Брашовані:



91 Brushed Nickel

99 Brushed Gold

92 Brushed GunMetal

93 Brushed Copper



Essenza Pro KDD + Doros D

У замовленні потрібно вказати 2 номери артикулів: лівої і правої частини kabini.

У номері артикула символ «XX» потрібно замінити на символ вибраного кольору: 09, 91, 92, 93, 99


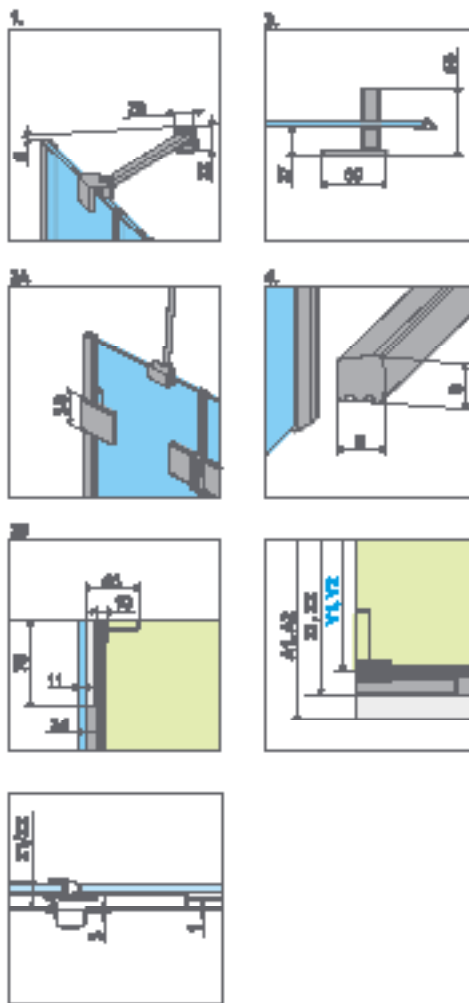
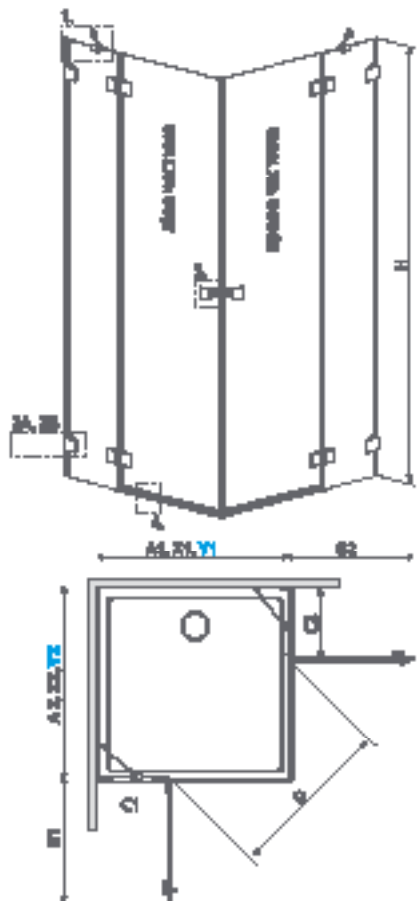
ЛІВА ЧАСТИНА КАБІНИ

Модель	ПРОЗОРЕ СКЛО			
	Фурнітура CHROME № арт.	Фурнітура BLACK № арт.	Фурнітура WHITE № арт.	№ арт.
KDD 80 L	10096080-01-01L	10096080-54-01L	10096080-04-01L	10096080-XX-01L
KDD 90 L	10096090-01-01L	10096090-54-01L	10096090-04-01L	10096090-XX-01L
KDD 100 L	10096100-01-01L	10096100-54-01L	10096100-04-01L	10096100-XX-01L

У номері артикула символ «XX» потрібно замінити на символ вибраного кольору: 09, 91, 92, 93, 99

ПРАВА ЧАСТИНА КАБІНИ

Модель	ПРОЗОРЕ СКЛО			
	Фурнітура CHROME № арт.	Фурнітура BLACK № арт.	Фурнітура WHITE № арт.	№ арт.
KDD 80 R	10096080-01-01R	10096080-54-01R	10096080-04-01R	10096080-XX-01R
KDD 90 R	10096090-01-01R	10096090-54-01R	10096090-04-01R	10096090-XX-01R
KDD 100 R	10096100-01-01R	10096100-54-01R	10096100-04-01R	10096100-XX-01R



За додаткову плату є можливість заміни прозорих ущільнювачів на чорні:
 – варіант №1 – тільки магнітні ущільнювачі,
 – варіант №2 – усі ущільнювачі (магнітні, вертикальні та горизонтальні).
 Вибраний варіант слід чітко вказати у замовленні.

Модель	A1	A2	X1	X2	Y1	Y2	B1	B2	C1	C2	D	H
KDD 80L×80R	800	800	789-797	789-797	776-784	776-784	530	530	263-271	263-271	745	2000
KDD 80L×90R	800	900	789-797	889-897	776-784	876-884	530	630	263-271	263-271	810	2000
KDD 80L×100R	800	1000	789-797	989-997	776-784	976-984	530	630	263-271	363-371	810	2000
KDD 90L×80R	900	800	889-897	789-797	876-884	776-784	630	530	263-271	263-271	810	2000
KDD 90L×90R	900	900	889-897	889-897	876-884	876-884	630	630	263-271	263-271	885	2000
KDD 90L×100R	900	1000	889-897	989-997	876-884	976-984	630	630	263-271	363-371	885	2000
KDD 100L×80R	1000	800	989-997	789-797	976-984	776-784	630	530	363-371	263-271	810	2000
KDD 100L×90R	1000	900	989-997	889-897	976-984	876-884	630	630	363-371	263-271	885	2000
KDD 100L×100R	1000	1000	989-997	989-997	976-984	976-984	630	630	363-371	363-371	885	2000

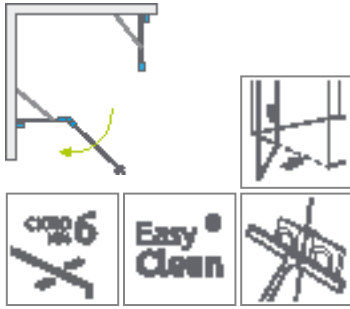
ДОДАТКОВІ ОПЦІЇ

						
НА ЗАМОВЛЕННЯ стор. 6	ВАРІАНТИ СКЛА стор. 11	ДРУК/ГРАВІЮ- ВАННЯ НА СКЛІ стор. 26/30	КУТОВИЙ Г-ПОДІБНИЙ СТАБІЛІЗАТОР стор. 13	ЗАМІНА РУЧОК стор. 16	МАКСИМАЛЬНА ВИСОТА стор. 17	ЗАМІНА УЩІЛЬНЮВАЧІВ стор. 17

МОДЕЛЬНИЙ РЯД



Essenza Pro PTJ



Цей вибір є з фурнітурою кольору:

Глянцеві:

Матові:



01 Хром 09 Золотий 54 Чорний 04 Білий

Брашовані:



91 Brushed Nickel 99 Brushed Gold 92 Brushed GunMetal 93 Brushed Copper

Виріб з чорною фурнітурою можна подивитися на стор. 220

Підказка по формуванню замовлення на асиметричну кабінку PTJ знаходиться на стор. 564.



Essenza Pro PTJ + Doros Plus PT

У замовленні потрібно вказати 2 номери артикулів: дверей кабінки і бокових стінок Z і S.

У номері артикула символ «XX» потрібно замінити на символ вибраного кольору: 04, 54

У номері артикула символ «XX» потрібно замінити на символ вибраного кольору: 09, 91, 92, 93, 99

СИМЕТРИЧНІ КАБІНИ

Модель	Найменування	ПРОЗОРЕ СКЛО		
		Фурнітура CHROME № арт.	№ арт.	№ арт.
PTJ 80×80 door L	PTJ door L	10100000-01-01L	10100000-XX-01L	10100000-XX-01L
	PTJ walls 80 Z×80 S	10100100-01-01	10100100-01-01	10100100-01-01
PTJ 80×80 door R	PTJ door R	10100000-01-01R	10100000-XX-01R	10100000-XX-01R
	PTJ walls 80 Z×80 S	10100100-01-01	10100100-01-01	10100100-01-01
PTJ 90×90 door L	PTJ door L	10100000-01-01L	10100000-XX-01L	10100000-XX-01L
	PTJ walls 90 Z×90 S	10100200-01-01	10100200-01-01	10100200-01-01
PTJ 90×90 door R	PTJ door R	10100000-01-01R	10100000-XX-01R	10100000-XX-01R
	PTJ walls 90 Z×90 S	10100200-01-01	10100200-01-01	10100200-01-01
PTJ 100×100 door L	PTJ door L	10100000-01-01L	10100000-XX-01L	10100000-XX-01L
	PTJ walls 100 Z×100 S	10100300-01-01	10100300-01-01	10100300-01-01
PTJ 100×100 door R	PTJ door R	10100000-01-01R	10100000-XX-01R	10100000-XX-01R
	PTJ walls 100 Z×100 S	10100300-01-01	10100300-01-01	10100300-01-01

АСИМЕТРИЧНІ КАБІНИ

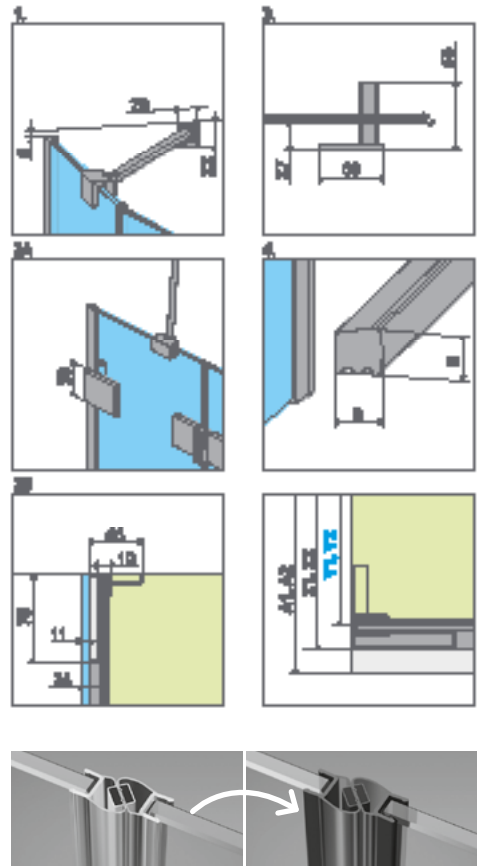
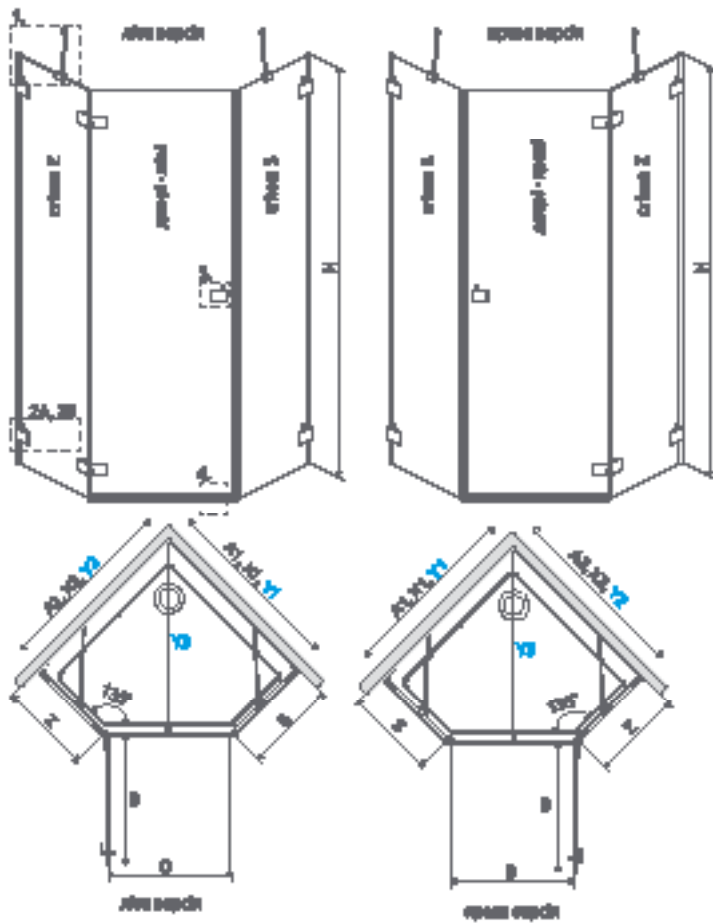
Підказка по формуванню замовлення на асиметричну кабінку PTJ знаходиться на стор. 564.

У номері артикула символ «XX» потрібно замінити на символ вибраного кольору: 04, 54

У номері артикула символ «XX» потрібно замінити на символ вибраного кольору: 09, 91, 92, 93, 99

Модель	Найменування	ПРОЗОРЕ СКЛО		
		Фурнітура CHROME № арт.	№ арт.	№ арт.
PTJ 80×90 door L on shorter side*	PTJ door L	10100000-01-01L	10100000-XX-01L	10100000-XX-01L
	PTJ walls 80 Z×90 S	10100400-01-01	10100400-01-01	10100400-01-01
PTJ 80×90 door R on shorter side*	PTJ door R	10100000-01-01R	10100000-XX-01R	10100000-XX-01R
	PTJ walls 80 Z×90 S	10100400-01-01	10100400-01-01	10100400-01-01
PTJ 90×80 door L on longer side*	PTJ door L	10100000-01-01L	10100000-XX-01L	10100000-XX-01L
	PTJ walls 90 Z×80 S	10100600-01-01	10100600-01-01	10100600-01-01
PTJ 90×80 door R on longer side*	PTJ door R	10100000-01-01R	10100000-XX-01R	10100000-XX-01R
	PTJ walls 90 Z×80 S	10100600-01-01	10100600-01-01	10100600-01-01
PTJ 80×100 door L on shorter side	PTJ door L	10100000-01-01L	10100000-XX-01L	10100000-XX-01L
	PTJ walls 80 Z×100 S	10100500-01-01	10100500-01-01	10100500-01-01
PTJ 80×100 door R on shorter side	PTJ door R	10100000-01-01R	10100000-XX-01R	10100000-XX-01R
	PTJ walls 80 Z×100 S	10100500-01-01	10100500-01-01	10100500-01-01
PTJ 100×80 door L on longer side	PTJ door L	10100000-01-01L	10100000-XX-01L	10100000-XX-01L
	PTJ walls 100 Z×80 S	10100800-01-01	10100800-01-01	10100800-01-01
PTJ 100×80 door R on longer side	PTJ door R	10100000-01-01R	10100000-XX-01R	10100000-XX-01R
	PTJ walls 100 Z×80 S	10100800-01-01	10100800-01-01	10100800-01-01
PTJ 90×100 door L on shorter side	PTJ door L	10100000-01-01L	10100000-XX-01L	10100000-XX-01L
	PTJ walls 90 Z×100 S	10100700-01-01	10100700-01-01	10100700-01-01
PTJ 90×100 door R on shorter side	PTJ door R	10100000-01-01R	10100000-XX-01R	10100000-XX-01R
	PTJ walls 90 Z×100 S	10100700-01-01	10100700-01-01	10100700-01-01
PTJ 100×90 door L on longer side	PTJ door L	10100000-01-01L	10100000-XX-01L	10100000-XX-01L
	PTJ walls 100 Z×90 S	10100900-01-01	10100900-01-01	10100900-01-01
PTJ 100×90 door R on longer side	PTJ door R	10100000-01-01R	10100000-XX-01R	10100000-XX-01R
	PTJ walls 100 Z×90 S	10100900-01-01	10100900-01-01	10100900-01-01

* До даної моделі рекомендуємо душові плити.



За додаткову ціну можна замінити прозорі ущільнювачі (опція №1 - лише магнітні, опція №2 - всі ущільнювачі) на ущільнювачі чорного кольору. Ваш вибір вкажіть у вигляді примітки до замовлення.

Модель	A1	A2	X1	X2	Y1	Y2	Y3	B	Z	S	D	H
PTJ 80Z×80S	800	800	789-797	789-797	776-784	776-784	788-799	638	345-353	340-348	600	2000
PTJ 90Z×90S	900	900	889-897	889-897	876-884	876-884	930-941	638	445-453	440-448	600	2000
PTJ 100Z×100S	1000	1000	989-997	989-997	976-984	976-984	1071-1082	638	545-553	540-548	600	2000
PTJ 80Z×90S	800	900	789-797	889-897	776-784	876-884	859-870	638	345-353	440-448	600	2000
PTJ 80Z×100S	800	1000	789-797	989-997	776-784	976-984	930-941	638	345-353	540-548	600	2000
PTJ 90Z×80S	900	800	889-897	789-797	876-884	776-784	859-870	638	445-453	340-348	600	2000
PTJ 90Z×100S	900	1000	889-897	989-997	876-884	976-984	1000-1011	638	445-453	540-548	600	2000
PTJ 100Z×80S	1000	800	989-997	789-797	976-984	776-784	930-941	638	545-553	340-348	600	2000
PTJ 100Z×90S	1000	900	989-997	889-897	976-984	876-884	1000-1011	638	545-553	440-448	600	2000

Таблицю розмірів для установки без піддону можна знайти на сайті gadaway.ua

ДОДАТКОВІ ОПЦІЇ



НА ЗАМОВЛЕННЯ стор. 6

ВАРІАНТИ СКЛА стор. 11

ДРУК/ГРАВІЮВАННЯ НА СКЛІ стор. 26/30

КУТОВИЙ Г-ПОДІБНИЙ СТАБІЛІЗАТОР стор. 13

ЗАМІНА РУЧОК стор. 16

РУШНИКОТРИМАЧ стор. 14

МАКСИМАЛЬНА ВИСОТА стор. 17

ЗАМІНА УЩІЛЬНЮВАЧІВ стор. 17

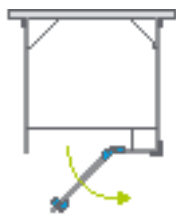
МОДЕЛЬНИЙ РЯД



Розміри вказані в мм

Essenza Pro KDJ+S

Виріб з чорною фурнітурою можна подивитися на стор. 222



Цей виріб є з фурнітурою кольору:

Глянцеві:

Новинка



Новинка



Матові:

Новинка



Новинка



01 Хром

09 Золотий

54 Чорний

04 Білий

Брашовані:

Новинка



Новинка



Новинка



Новинка



91 Brushed Nickel

99 Brushed Gold

92 Brushed GunMetal

93 Brushed Copper

Essenza Pro Brushed Nickel KDJ+S + Doros D

У замовленні потрібно вказати 3 номери артикулів: дверей kabini i 2 бокових стінок S1.

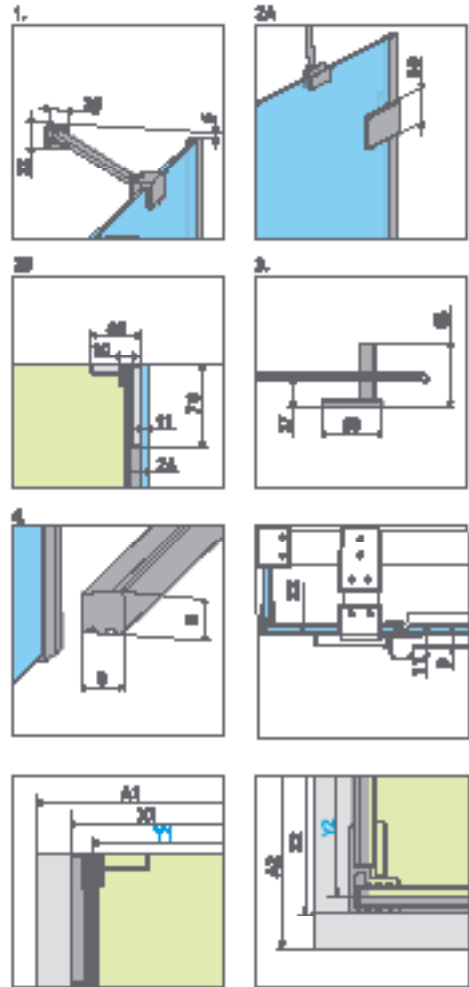
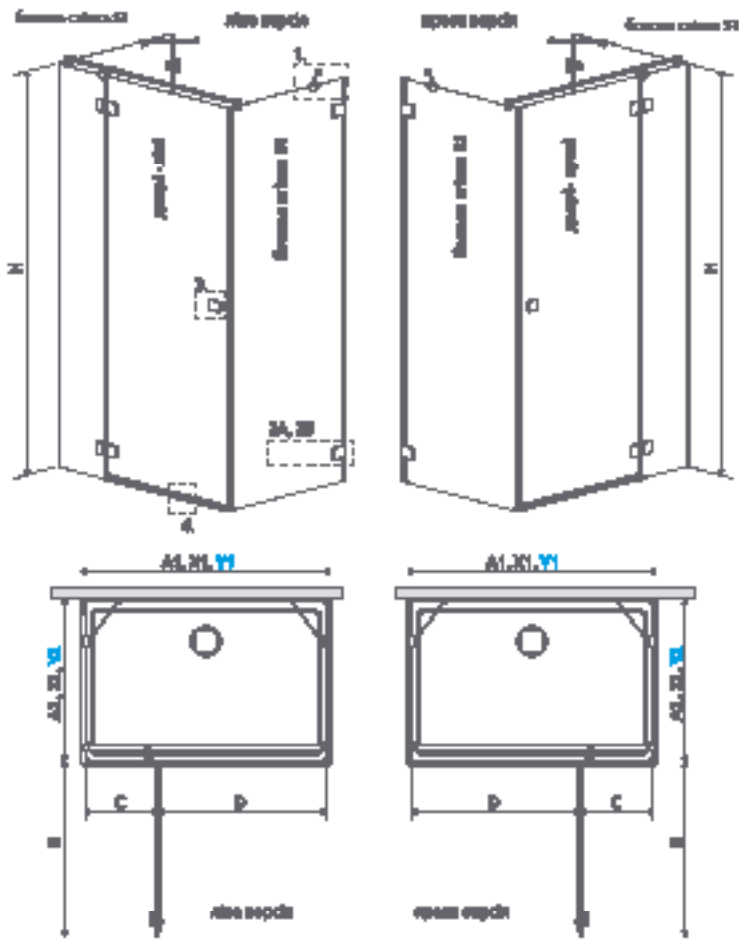
У номері артикула символ «XX» потрібно замінити на символ вибраного кольору: 09, 91, 92, 93, 99

ДВЕРІ

Модель	ПРОЗОРЕ СКЛО			№ арт.
	Фурнітура CHROME № арт.	Фурнітура BLACK № арт.	Фурнітура WHITE № арт.	
KDJ+S door 80 L	10097380-01-01L	10097380-54-01L	10097380-04-01L	10097380-XX-01L
KDJ+S door 80 R	10097380-01-01R	10097380-54-01R	10097380-04-01R	10097380-XX-01R
KDJ+S door 90 L	10097390-01-01L	10097390-54-01L	10097390-04-01L	10097390-XX-01L
KDJ+S door 90 R	10097390-01-01R	10097390-54-01R	10097390-04-01R	10097390-XX-01R
KDJ+S door 100 L	10097310-01-01L	10097310-54-01L	10097310-04-01L	10097310-XX-01L
KDJ+S door 100 R	10097310-01-01R	10097310-54-01R	10097310-04-01R	10097310-XX-01R
KDJ+S door 110 L	10097311-01-01L	10097311-54-01L	10097311-04-01L	10097311-XX-01L
KDJ+S door 110 R	10097311-01-01R	10097311-54-01R	10097311-04-01R	10097311-XX-01R
KDJ+S door 120 L	10097312-01-01L	10097312-54-01L	10097312-04-01L	10097312-XX-01L
KDJ+S door 120 R	10097312-01-01R	10097312-54-01R	10097312-04-01R	10097312-XX-01R

БОКОВА СТІНКА S1 (в упаковці 1 стінка, потрібно замовити дві стінки S1)

Модель	ПРОЗОРЕ СКЛО	
	Фурнітура CHROME, GOLD, BLACK, WHITE, NICKEL, GOLD, GUNMETAL, COPPER № арт.	
S1 70	10098070-01-01	
S1 75	10098075-01-01	
S1 80	10098080-01-01	
S1 90	10098090-01-01	
S1 100	10098100-01-01	



Двері	A1	X1	Y1	B	C	D	H
KDJ+S 80	800	772	746	540	236	505	2000
KDJ+S 90	900	872	846	640	236	605	2000
KDJ+S 100	1000	972	946	640	336	605	2000
KDJ+S 110	1100	1072	1046	740	336	705	2000
KDJ+S 120	1200	1172	1146	840	336	805	2000

Бокова стінка S1	A2	X2	Y2
S1 70	700	680-688	675-683
S1 75	750	730-738	725-733
S1 80	800	780-788	775-783
S1 90	900	880-888	875-883
S1 100	1000	980-988	975-983

ДОДАТКОВІ ОПЦІЇ

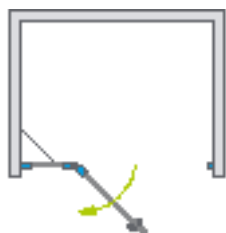


МОДЕЛЬНИЙ РЯД



Essenza Pro DWJ

Виріб з чорною фурнітурою можна подивитися на стор. 224



Цей виріб є з фурнітурою кольору:

Глянцеві:

Матові:



01 Хром

09 Золотий

54 Чорний

04 Білий

Брашовані:



91 Brushed Nickel

99 Brushed Gold

92 Brushed GunMetal

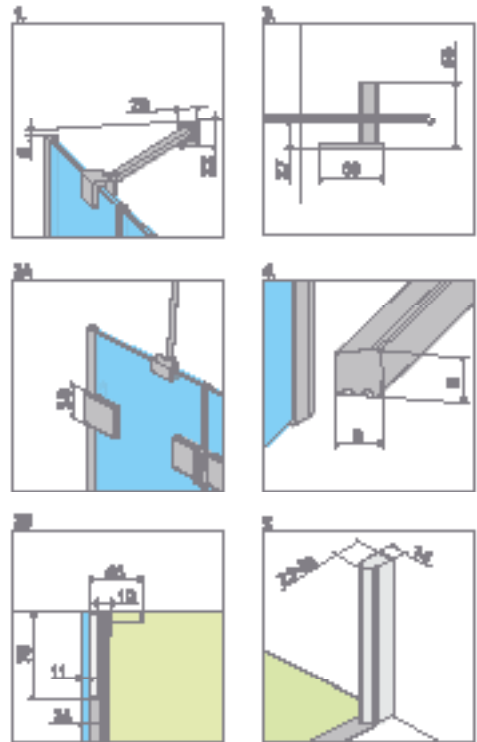
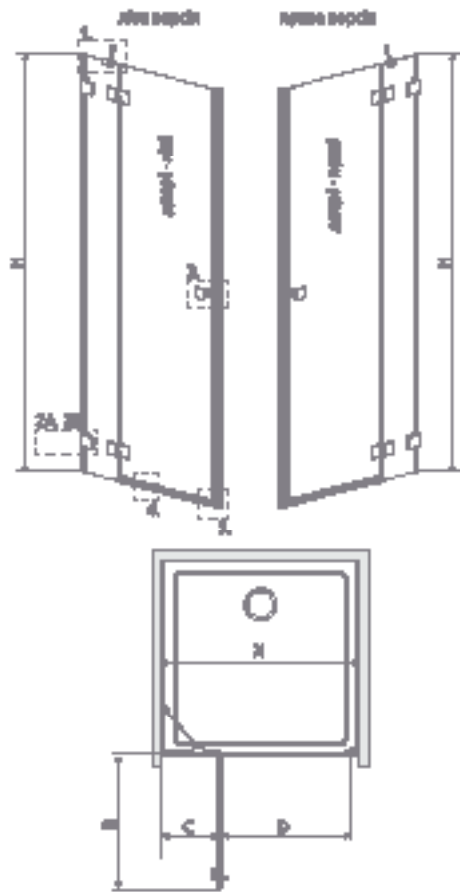
93 Brushed Copper



Essenza Pro DWJ + Giaros C

У номері артикула символ «XX» потрібно замінити на символ вибраного кольору: 09, 91, 92, 93, 99

Модель	ПРОЗОРЕ СКЛО			
	Фурнітура CHROME № арт.	Фурнітура BLACK № арт.	Фурнітура WHITE № арт.	№ арт.
DWJ 80 L	10099080-01-01L	10099080-54-01L	10099080-04-01L	10099080-XX-01L
DWJ 80 R	10099080-01-01R	10099080-54-01R	10099080-04-01R	10099080-XX-01R
DWJ 90 L	10099090-01-01L	10099090-54-01L	10099090-04-01L	10099090-XX-01L
DWJ 90 R	10099090-01-01R	10099090-54-01R	10099090-04-01R	10099090-XX-01R
DWJ 100 L	10099100-01-01L	10099100-54-01L	10099100-04-01L	10099100-XX-01L
DWJ 100 R	10099100-01-01R	10099100-54-01R	10099100-04-01R	10099100-XX-01R
DWJ 110 L	10099110-01-01L	10099110-54-01L	10099110-04-01L	10099110-XX-01L
DWJ 110 R	10099110-01-01R	10099110-54-01R	10099110-04-01R	10099110-XX-01R
DWJ 120 L	10099120-01-01L	10099120-54-01L	10099120-04-01L	10099120-XX-01L
DWJ 120 R	10099120-01-01R	10099120-54-01R	10099120-04-01R	10099120-XX-01R
DWJ 130 L	10099130-01-01L	10099130-54-01L	10099130-04-01L	10099130-XX-01L
DWJ 130 R	10099130-01-01R	10099130-54-01R	10099130-04-01R	10099130-XX-01R



Модель	X	B	C	D	H
DWJ 80	792-808	530	257-265	505	2000
DWJ 90	892-908	630	257-265	605	2000
DWJ 100	992-1008	630	357-365	605	2000
DWJ 110	1092-1108	730	357-365	705	2000
DWJ 120	1192-1208	830	357-365	805	2000
DWJ 130	1292-1308	830	457-465	805	2000

За додаткову ціну можна замінити прозорі ущільнювачі (опція №1 - лише магнітні, опція №2 - всі ущільнювачі) на ущільнювачі чорного кольору. Ваш вибір вкажіть у вигляді примітки до замовлення.

ДОДАТКОВІ ОПЦІЇ

НА ЗАМОВЛЕННЯ стор. 6	ВАРІАНТИ СКЛА стор. 11	ДРУК/ГРАВІЮ- ВАННЯ НА СКЛІ стор. 26/30	КУТОВИЙ Г-ПОДІБНИЙ СТАБІЛІЗАТОР стор. 13	ЗАМІНА РУЧОК стор. 16	МАКСИМАЛЬНА ВИСОТА стор. 17	ЗАМІНА УЩІЛЬНЮВАЧІВ стор. 17

МОДЕЛЬНИЙ РЯД



**Essenza Pro
Gold PDD**

стор. 200



**Essenza Pro
Black PDD**

стор. 200



**Essenza Pro
White PDD**

стор. 200





Essenza Pro
Brushed
Nickel
PDD

стор. 200



Essenza Pro
Brushed Gold
PDD

стор. 200

Essenza Pro


Essenza Pro
Brushed
GunMetal
PDD

стор. 200



Essenza Pro
Brushed
Copper
PDD

стор. 200



Essenza Pro
Gold KDJ

стор. 202





**Essenza Pro
Black KDJ**

стор. 202



**Essenza Pro
White KDJ**

стор. 202



**Essenza Pro
White KDJ**

стор. 202

Essenza Pro
Brushed Nickel
KDJ

стор. 202



Essenza Pro
Brushed Gold
KDJ

стор. 202





Новинка

Essenza Pro
Brushed
GunMetal
KDJ

стор. 202



Новинка

Essenza Pro
Brushed
Copper
KDJ

стор. 202



Essenza Pro
Gold KDD

стор. 204

**Essenza Pro
Black KDD**

стор. 204



**Essenza Pro
White KDD**

стор. 204



**Essenza Pro
Brushed
Nickel
KDD**

стор. 204





Essenza Pro
Brushed Gold
KDD

стор. 204



Essenza Pro
Brushed
GunMetal
KDD

стор. 204



Essenza Pro
Brushed
Copper
KDD

стор. 204

**Essenza Pro
Gold PTJ**

стор. 206



**Essenza Pro
Black PTJ**

стор. 206



**Essenza Pro
Brushed
Nickel
PTJ**

стор. 206





Новинка

Essenza Pro
Brushed Gold
PTJ

стор. 206



Новинка

Essenza Pro
Brushed
Copper
PTJ

стор. 206



Новинка

Essenza Pro
Brushed
GunMetal
PTJ

стор. 206

Essenza Pro

**Essenza Pro
Gold KDJ+S**

стор. 208



**Essenza Pro
Brushed
Nickel
KDJ+S**

стор. 208



**Essenza Pro
Brushed Gold
KDJ+S**

стор. 208





Новинка

Essenza Pro
Brushed
GunMetal
KDJ+S

стор. 208



Новинка

Essenza Pro
Brushed
Copper
KDJ+S

стор. 208



Essenza Pro
Gold DWJ

стор. 210

Essenza Pro

**Essenza Pro
Black DWJ**

стор. 210



**Essenza Pro
White DWJ**


стор. 210



**Essenza Pro
Brushed
Nickel
DWJ**

стор. 210





Essenza Pro
Brushed Gold
DWJ

стор. 210



Essenza Pro
Brushed
GunMetal
DWJ

стор. 210




Essenza Pro
Brushed
Copper
DWJ

стор. 210

ESSENZA




Безпечне загартоване скло, товщиною 6 мм, відповідно до Стандарту PN: EN 12150:1




Латунна хромована петля з підйомно-опускним механізмом і системою позиціонування дверей




Зсередини петля врівень зі склом, що полегшує догляд за кабіною




Система для вирівнювання нерівності стіни, з хромованим маскуючим профілем




Скло з покриттям **EasyClean®**



Елегантні деталі



Елегантні хромовані деталі



Верхня маскувальна кришка пристінного профілю


СТАНДАРТНИЙ КОЛІР СКЛА



01 Прозоре

КОЛІР ФУРНИТУРИ

Глянцевий: **Матовий:**



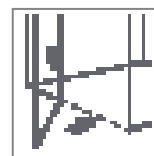
01 Хром

54 Чорний

Анодовані профілі характеризуються більш високою стійкістю до корозії і стирання

Фото товарів у кольорових варіантах можна знайти на сайті стор. 248

МОЖЛИВІСТЬ МОНТАЖУ БЕЗ ПОРОГА




Більш детальна інформація в інструкції по установці.

ДОДАТКОВІ ОПЦІЇ




ВАРІАНТИ СКЛА

Кабіна доступна в декількох варіантах скла. Більше інформації на стор. 11.



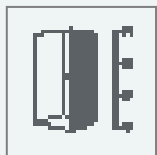
РОЗШИРЮВАЛЬНІ ПРОФІЛІ

Розмір кабіни або дверей можливо збільшити так, щоб встановити в нестандартних отворах або на нестандартних піддонах.



РУШНИКОТРИМАЧ

Під замовлення фабрика може зробити рушникотримач на склі. Більше інформації на стор. 14.



НЕСТАНДАРТНІ КАБІНИ ПІД ЗАМОВЛЕННЯ

Моделі позначені таким символом доступні в нестандартних розмірах і формах, наприклад з вирізами під мансарду або сидіння. Більше інформації на сайті.



МОЖЛИВА ПЛАТНА ЗАМІНА ДВЕРНИХ РУЧОК

Будь ласка, чітко вкажіть це в замовленні та вкажіть артикул відповідної ручки. Більше інформації на стор. 16




№ арт.
004-400002601



№ арт.
004-400002654

не стосується моделей KDJ-B, KDD-B та DWB

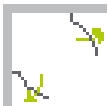













КУТОВИЙ Г-ПОДІБНИЙ СТАБІЛІЗАТОР

Можлива платна заміна методу стабілізації на кутовий L-стабілізатор. Стабілізатор замовляється разом з душовою кабіною – звертайтеся у відділ нестандартних душових кабін. Більше інформації на стор. 13.

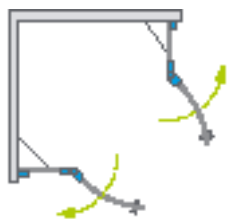


Essenza

PDD  стор. 228	KDJ  стор. 230	KDJ B  стор. 232	KDD  стор. 234	KDD B  стор. 236	PTJ  стор. 238
KDJ+S  стор. 240	DWJ  стор. 242	DWJS  стор. 244	DWB  стор. 246	PND I  стор. 465	PND II  стор. 475

Essenza PDD

Виріб з чорною фурнітурою можна подивитися на стор. 248



Цей виріб є з фурнітурою кольору:



01 Хром

54 Чорний



Essenza PDD + Kyntos A black

У замовленні потрібно вказати 2 номери артикулів: лівої і правої частини kabini.

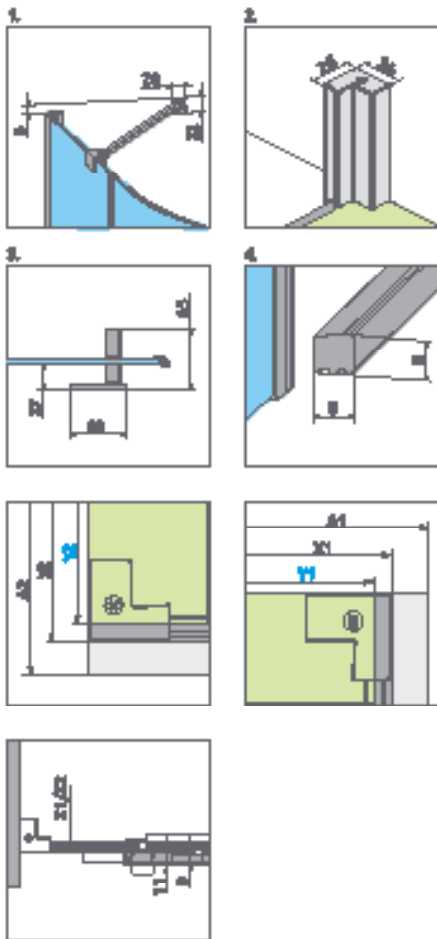
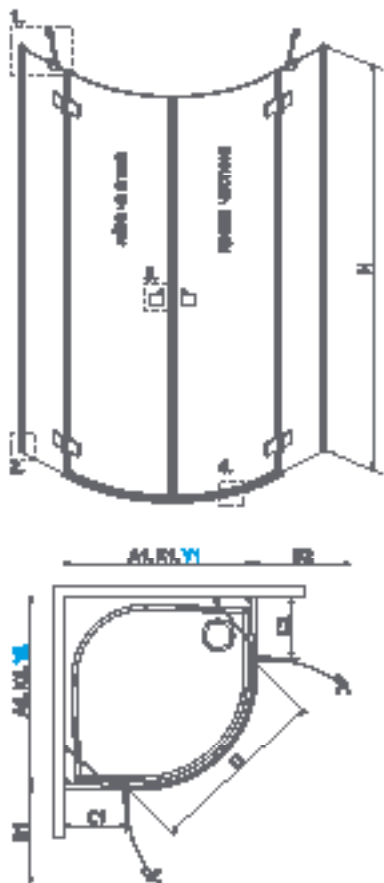
ЛІВА ЧАСТИНА КАБІНИ

Модель	ПРОЗОРЕ СКЛО	
	Фурнітура CHROME № арт.	Фурнітура BLACK № арт.
PDD 80 L	1385002-01-01L	1385002-54-01L
PDD 90 L	1385001-01-01L	1385001-54-01L
PDD 100 L	1385003-01-01L	1385003-54-01L

ПРАВА ЧАСТИНА КАБІНИ

Модель	ПРОЗОРЕ СКЛО	
	Фурнітура CHROME № арт.	Фурнітура BLACK № арт.
PDD 80 R	1385002-01-01R	1385002-54-01R
PDD 90 R	1385001-01-01R	1385001-54-01R
PDD 100 R	1385003-01-01R	1385003-54-01R

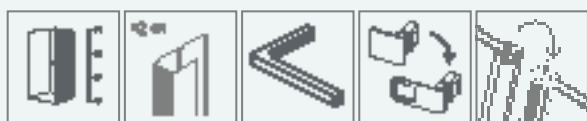
ТЕХНІЧНІ МАЛЮНКИ



За додаткову плату є можливість заміни прозорих ущільнювачів на чорні:
 – варіант №1 - тільки магнітні ущільнювачі,
 – варіант №2 - усі ущільнювачі (магнітні, вертикальні та горизонтальні).
 Вибраний варіант слід чітко вказати у замовленні.

Модель	A1	A2	X1	X2	Y1	Y2	B1	B2	C1	C2	D	H
PDD 80L×80R	800	800	772-787	772-787	767-782	767-782	450	450	188-203	188-203	840	2000
PDD 80L×90R	800	900	772-787	872-887	767-782	867-882	450	450	188-203	288-303	840	2000
PDD 80L×100R	800	1000	772-787	972-987	767-782	967-982	450	450	188-203	388-403	840	2000
PDD 90L×80R	900	800	872-887	772-787	867-882	767-782	450	450	288-303	188-203	840	2000
PDD 90L×90R	900	900	872-887	872-887	867-882	867-882	450	450	288-303	288-303	840	2000
PDD 90L×100R	900	1000	872-887	972-987	867-882	967-982	450	450	288-303	388-403	840	2000
PDD 100L×80R	1000	800	972-987	772-787	967-982	767-782	450	450	388-403	188-203	840	2000
PDD 100L×90R	1000	900	972-987	872-887	967-982	867-882	450	450	388-403	288-303	840	2000
PDD 100L×100R	1000	1000	972-987	972-987	967-982	967-982	450	450	388-403	388-403	840	2000

ДОДАТКОВІ ОПЦІЇ



НА ЗАМОВЛЕННЯ
стор. 6

РОЗШИРЮВАЛЬНІ
ПРОФІЛІ
стор. 21

КУТОВИЙ
Г-ПОДІБНИЙ
СТАБІЛІЗАТОР
стор. 13

ЗАМІНА РУЧОК
стор. 16

ЗАМІНА
УЩІЛЬНЮВАЧІВ
стор. 17

Розширювальні профілі		№ арт.	
		Хром	Black
	Профіль +2 см*	P01-276200001	P01-276200054

* можливість додавання розширювальних профілів

МОДЕЛЬНИЙ РЯД



Розміри вказані в мм

Essenza KDJ

Виріб з чорною фурнітурою можна подивитися на стор. 248




Цей виріб є з фурнітурою кольору:



01 Хром

54 Чорний



Essenza KDJ + Giaros D

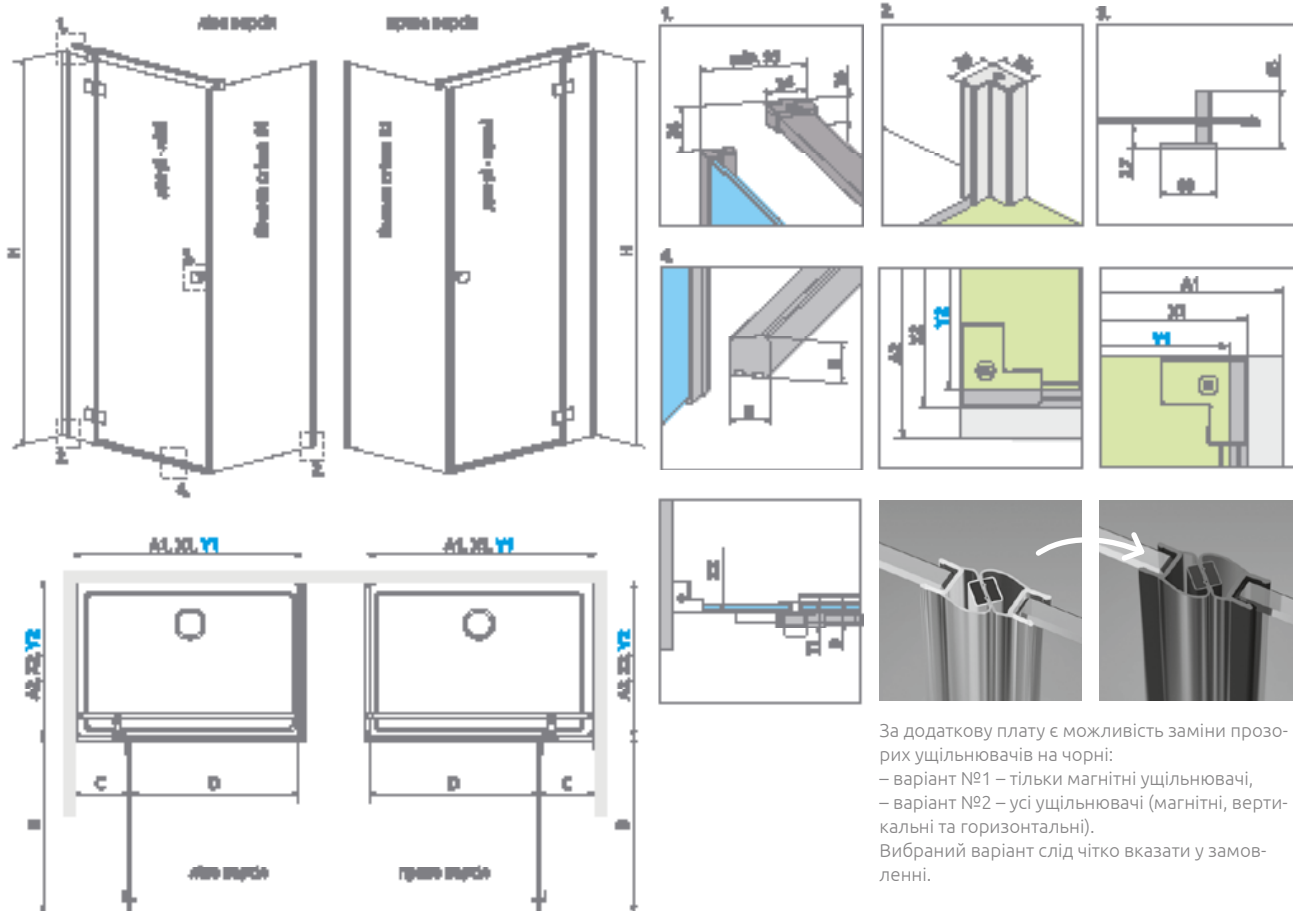
У замовленні потрібно вказати 2 номери артикулів: дверей kabini та бокової стінки.

ДВЕРІ

Модель	ПРОЗОРЕ СКЛО	
	Фурнітура CHROME № арт.	Фурнітура BLACK № арт.
KDJ door 80 L	1385043-01-01L	1385043-54-01L
KDJ door 80 R	1385043-01-01R	1385043-54-01R
KDJ door 90 L	1385044-01-01L	1385044-54-01L
KDJ door 90 R	1385044-01-01R	1385044-54-01R
KDJ door 100 L	1385040-01-01L	1385040-54-01L
KDJ door 100 R	1385040-01-01R	1385040-54-01R
KDJ door 110 L	1385041-01-01L	1385041-54-01L
KDJ door 110 R	1385041-01-01R	1385041-54-01R
KDJ door 120 L	1385042-01-01L	1385042-54-01L
KDJ door 120 R	1385042-01-01R	1385042-54-01R

БОКОВА СТІНКА S1

Модель	ПРОЗОРЕ СКЛО	
	Фурнітура CHROME № арт.	Фурнітура BLACK № арт.
S1 70		1384048-01-01
S1 75		1384049-01-01
S1 80		1384051-01-01
S1 90		1384050-01-01
S1 100		1384052-01-01
S1 110		1384053-01-01
S1 120		1384054-01-01



За додаткову плату є можливість заміни прозорих ущільнювачів на чорні:
 – варіант №1 – тільки магнітні ущільнювачі,
 – варіант №2 – усі ущільнювачі (магнітні, вертикальні та горизонтальні).
 Вибраний варіант слід чітко вказати у замовленні.

Двері	A1	X1	Y1	B	C	D	H
KDJ 80	800	772-787	767-782	540	253-268	505	2000
KDJ 90	900	872-887	867-882	640	253-268	605	2000
KDJ 100	1000	972-987	967-982	640	353-368	605	2000
KDJ 110	1100	1072-1087	1067-1082	840	253-268	805	2000
KDJ 120	1200	1172-1187	1167-1182	840	353-368	805	2000

Бокова стінка S1	A2	X2	Y2
S1 70	700	672-687	667-682
S1 75	750	722-737	717-732
S1 80	800	772-787	767-782
S1 90	900	872-887	867-882
S1 100	1000	972-987	967-982
S1 110	1100	1072-1087	1067-1082
S1 120	1200	1172-1187	1167-1182

ДОДАТКОВІ ОПЦІЇ

НА ЗАМОВЛЕННЯ стор. 6	ВАРІАНТИ СКЛА стор. 11	ДРУК/ГРАВІЮ- ВАННЯ НА СКЛІ стор. 26/30	РОЗШИРЮВАЛЬ- НІ ПРОФІЛІ стор. 21	ЗАМІНА РУЧОК стор. 16	РУШНИКОТРИ- МАЧ стор. 14	МАКСИМАЛЬНА ВИСОТА стор. 17	ЗАМІНА УЩІЛЬНЮВАЧІВ стор. 17

Розширювальні профілі	№ арт.	
	Хром	BLAck
Профіль +2 см*	P01-276200001	P01-276200054

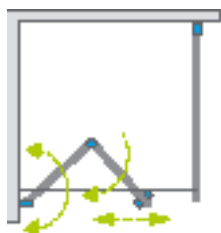
* можливість додавання розширювальних профілів

МОДЕЛЬНИЙ РЯД



Розміри вказані в мм

Essenza KDJ B



Цей виріб є з фурнітурою кольору:



01 Хром



Як варіант можна замовити додаткову ручку для складних дверей. Більше інформації на стор. 15.



Essenza KDJ B + Kyntos C

У замовленні потрібно вказати 2 номери артикулів: дверей kabіни та бокової стінки.

ДВЕРІ


Модель	Ширина (A1)	Розмір до осі скла (Y1)	Висота (H1)	ПРОЗОРЕ СКЛО
				№ арт.
KDJ B door 80 L	800	772-782	2020	1385081-01-01L
KDJ B door 80 R	800	772-782	2020	1385081-01-01R
KDJ B door 90 L	900	872-882	2020	1385082-01-01L
KDJ B door 90 R	900	872-882	2020	1385082-01-01R
KDJ B door 100 L	1000	972-982	2020	1385083-01-01L
KDJ B door 100 R	1000	972-982	2020	1385083-01-01R

БОКОВА СТІНКА S1


Модель	Ширина (A2)	Розмір до осі скла (Y2)	Висота (H2)	ПРОЗОРЕ СКЛО
				№ арт.
S1 70	700	667-682	2000	1384048-01-01
S1 75	750	717-732	2000	1384049-01-01
S1 80	800	767-782	2000	1384051-01-01
S1 90	900	867-882	2000	1384050-01-01
S1 100	1000	967-982	2000	1384052-01-01
S1 110	1100	1067-1082	2000	1384053-01-01
S1 120	1200	1167-1182	2000	1384054-01-01

СТАНДАРТНІ РУЧКИ

див. стор. 16




Чорний колір



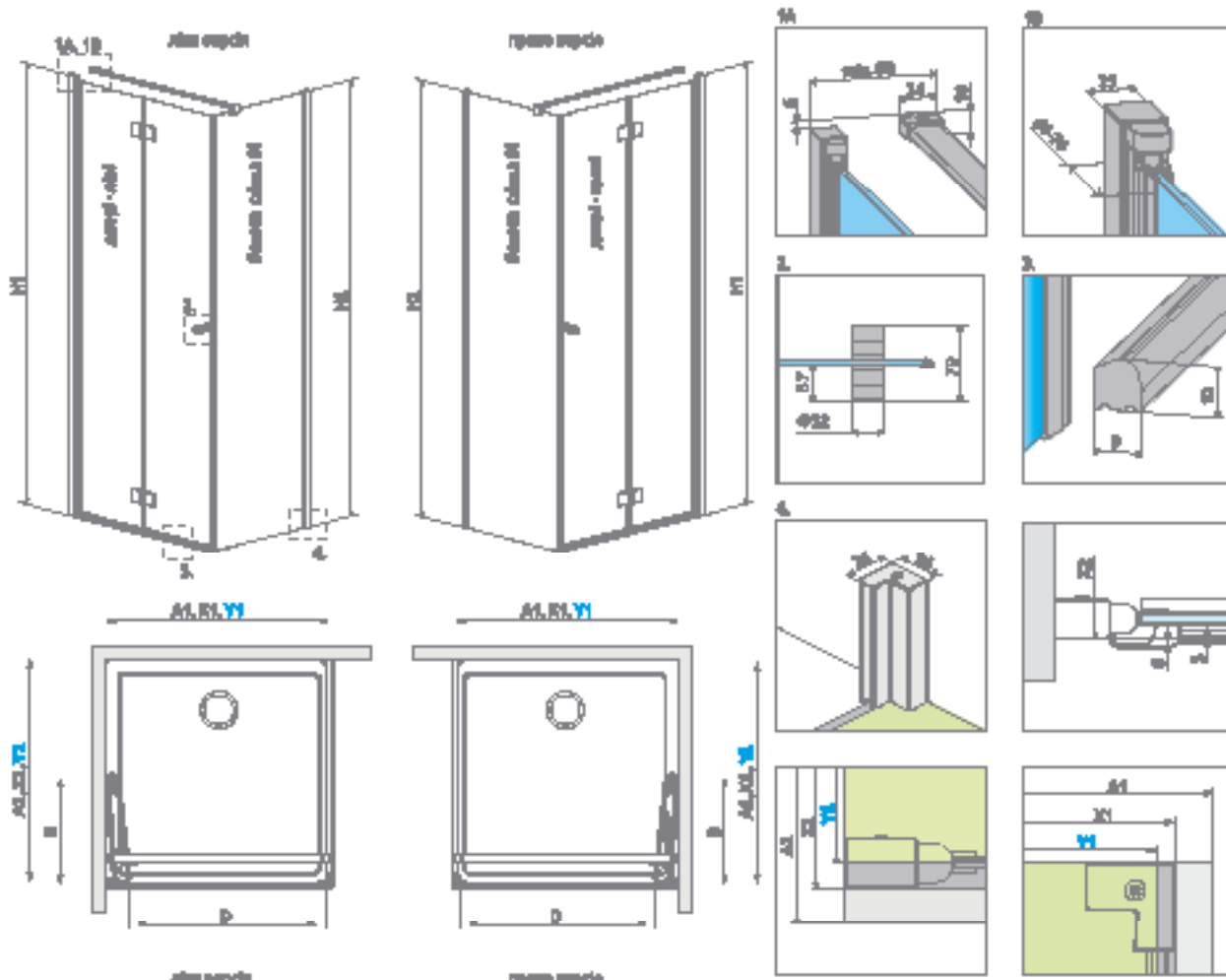
Сірий колір

ДОДАТКОВА РУЧКА

див. стор. 15



ТЕХНІЧНІ МАЛЮНКИ



Двері	A1	X1	Y1	B	D	H1
KDJ B 80	800	777-787	772-782	390	645	2020
KDJ B 90	900	877-887	872-882	440	745	2020
KDJ B 100	1000	977-987	972-982	490	845	2020

Бокова стінка S1	A2	X2	Y2	H2
S1 70	700	680-695	667-682	2000
S1 75	750	730-745	717-732	2000
S1 80	800	780-795	767-782	2000
S1 90	900	880-895	867-882	2000
S1 100	1000	980-995	967-982	2000
S1 110	1100	1080-1095	1067-1082	2000
S1 120	1200	1180-1195	1167-1182	2000

ДОДАТКОВІ ОПЦІЇ



НА ЗАМОВЛЕННЯ стор. 6 ВАРІАНТИ СКЛА стор. 11 ДРУК/ГРАВІЮВАННЯ НА СКЛІ стор. 26/30 РОЗШИРЮВАЛЬНІ ПРОФІЛІ стор. 21 ЗАМІНА КОЛЬОРУ ДВЕРНОЇ РУЧКИ стор. 16 ДОДАТКОВА РУЧКА стор. 15 РУШНИКОТРИМАЧ стор. 14

Розширювальні профілі		№ арт.
	Профіль +2 см – тільки для бокової стінки S1	P01-137202001
	Профіль +2 см* – монтаж тільки зі сторони трубчатої петлі.	P01-276200001

* можливість додавання розширювальних профілів

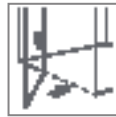
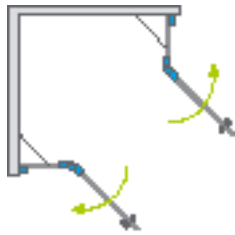
МОДЕЛЬНИЙ РЯД



Розміри вказані в мм

Essenza KDD

Виріб з чорною фурнітурою можна подивитися на стор. 248



Цей виріб є з фурнітурою кольору:



01 Хром

54 Чорний



Essenza KDD + Kyntos C

У замовленні потрібно вказати 2 номери артикулів: лівої і правої частини kabini.

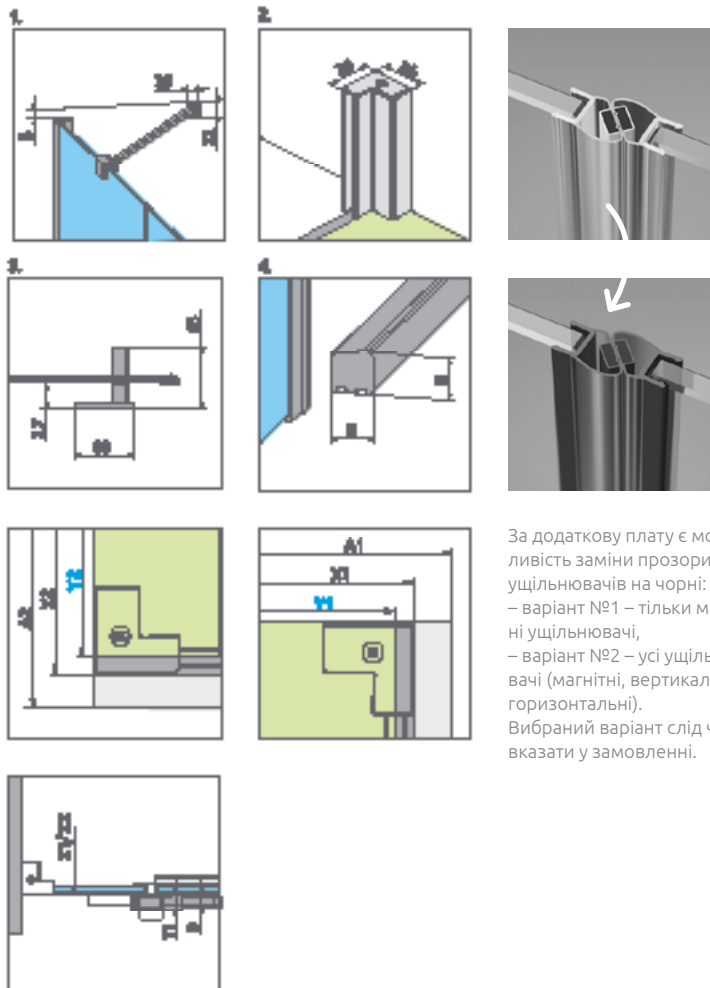
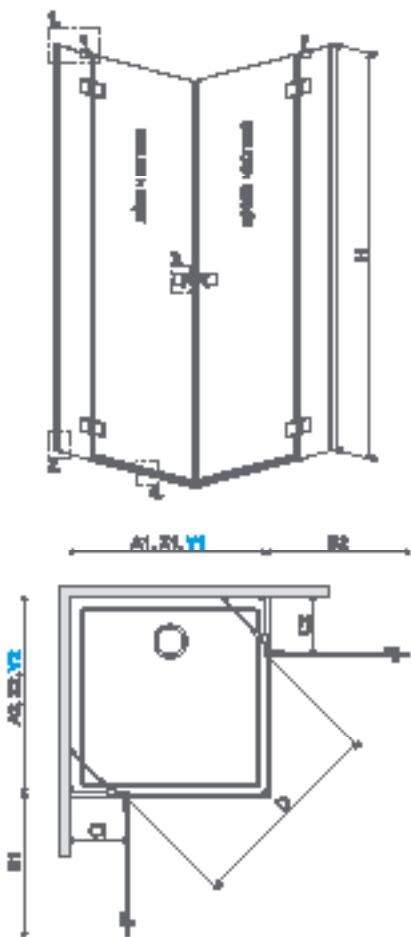
ЛІВА ЧАСТИНА КАБІНИ

Модель	ПРОЗОРЕ СКЛО	
	Фурнітура CHROME № арт.	Фурнітура BLACK № арт.
KDD 80 L	1385061-01-01L	1385061-54-01L
KDD 90 L	1385060-01-01L	1385060-54-01L
KDD 100 L	1385062-01-01L	1385062-54-01L

ПРАВА ЧАСТИНА КАБІНИ

Модель	ПРОЗОРЕ СКЛО	
	Фурнітура CHROME № арт.	Фурнітура BLACK № арт.
KDD 80 R	1385061-01-01R	1385061-54-01R
KDD 90 R	1385060-01-01R	1385060-54-01R
KDD 100 R	1385062-01-01R	1385062-54-01R

ТЕХНІЧНІ МАЛЮНКИ



За додаткову плату є можливість заміни прозорих ущільнювачів на чорні:
 – варіант №1 – тільки магнітні ущільнювачі,
 – варіант №2 – усі ущільнювачі (магнітні, вертикальні та горизонтальні).
 Вибраний варіант слід чітко вказати у замовленні.

Модель	A1	A2	X1	X2	Y1	Y2	B1	B2	C1	C2	D	H
KDD 80L×80R	800	800	772-787	772-787	767-782	767-782	540	540	253-268	253-268	745	2000
KDD 80L×90R	800	900	772-787	872-887	767-782	867-882	540	640	253-268	253-268	810	2000
KDD 80L×100R	800	1000	772-787	972-987	767-782	967-982	540	640	253-268	353-368	810	2000
KDD 90L×80R	900	800	872-887	772-787	867-882	767-782	640	540	253-268	253-268	810	2000
KDD 90L×90R	900	900	872-887	872-887	867-882	867-882	640	640	253-268	253-268	885	2000
KDD 90L×100R	900	1000	872-887	972-987	867-882	967-982	640	640	253-268	353-368	885	2000
KDD 100L×80R	1000	800	972-987	772-787	967-982	767-782	640	540	353-368	253-268	810	2000
KDD 100L×90R	1000	900	972-987	872-887	967-982	867-882	640	640	353-368	253-268	885	2000
KDD 100L×100R	1000	1000	972-987	972-987	967-982	967-982	640	640	353-368	353-368	885	2000

ДОДАТКОВІ ОПЦІЇ



НА ЗАМОВЛЕННЯ
стор. 6

ВАРІАНТИ
СКЛА
стор. 11

ДРУК/ГРАВІЮ-
ВАННЯ НА СКЛІ
стор. 26/30

РОЗШИРЮВАЛЬ-
НІ ПРОФІЛІ
стор. 21

КУТОВИЙ
Г-ПОДІБНИЙ
СТАБІЛІЗАТОР
стор. 13

ЗАМІНА РУЧОК
стор. 16

МАКСИМАЛЬНА
ВИСОТА
стор. 17

ЗАМІНА
УЩІЛЬНЮВАЧІВ
стор. 17

Розширювальні профілі	№ арт.	
	Хром	Black
Профіль +2 см*	P01-27620001	P01-27620054

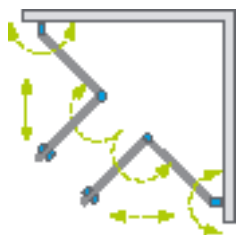
* можливість додавання розширювальних профілів

МОДЕЛЬНИЙ РЯД



Розміри вказані в мм


Essenza KDD B



Цей виріб є з фурнітурою кольору:



01 Хром



Як варіант можна замовити додаткову ручку для складних дверей. Більше інформації на стор. 15.



Essenza KDD B + душова плита
Кабіна без порогу

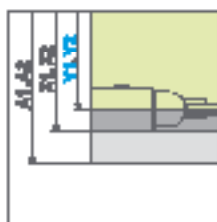
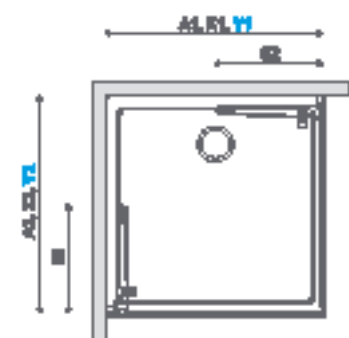
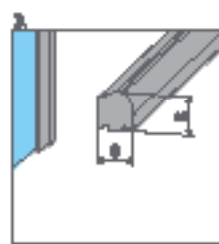
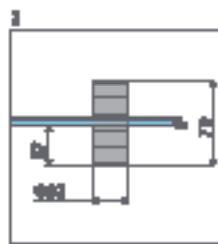
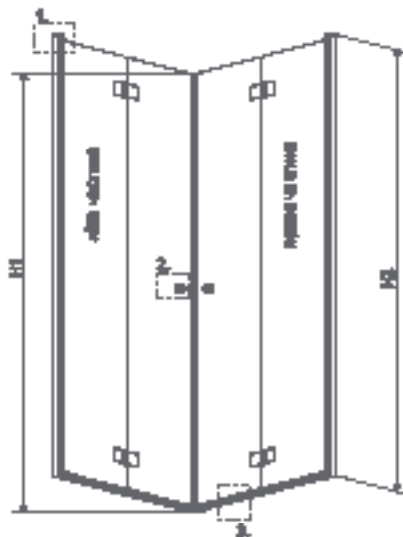
У замовленні потрібно вказати 2 номери артикулів: лівої і правої частини кабіни.

ЛІВА ЧАСТИНА КАБІНИ

Модель	Ширина (A1)	Розмір до осі скла (Y1)	Висота (H)	ПРОЗОРЕ СКЛО
				№ арт.
KDD B 80 L	800	772-782	2020	385070-01-01L
KDD B 90 L	900	872-882	2020	385071-01-01L
KDD B 100 L	1000	972-982	2020	385072-01-01L


ПРАВА ЧАСТИНА КАБІНИ

Модель	Ширина (A2)	Розмір до осі скла (Y2)	Висота (H)	ПРОЗОРЕ СКЛО
				№ арт.
KDD B 80 R	800	772-782	2020	385070-01-01R
KDD B 90 R	900	872-882	2020	385071-01-01R
KDD B 100 R	1000	972-982	2020	385072-01-01R



ПРАКТИЧНІ РУЧКИ

див. стор. 16



Стандарт



Варіант

Чорний колір

Сірий колір

ДОДАТКОВА РУЧКА

див. стор. 15



Модель	A1	A2	X1	X2	Y1	Y2	B1	B2	H1	H2
KDD B 80L×80R	800	800	785-795	785-795	772-782	772-782	389	389	2000	2020
KDD B 80L×90R	800	900	785-795	885-895	772-782	872-882	389	439	2000	2020
KDD B 80L×100R	800	1000	785-795	985-995	772-782	972-982	389	489	2000	2020
KDD B 90L×80R	900	800	885-895	785-795	872-882	772-782	439	389	2000	2020
KDD B 90L×90R	900	900	885-895	885-895	872-882	872-882	439	439	2000	2020
KDD B 90L×100R	900	1000	885-895	985-995	872-882	972-982	439	489	2000	2020
KDD B 100L×80R	1000	800	985-995	785-795	972-982	772-782	489	389	2000	2020
KDD B 100L×90R	1000	900	985-995	885-895	972-982	872-882	489	439	2000	2020
KDD B 100L×100R	1000	1000	985-995	985-995	972-982	972-982	489	489	2000	2020

ДОДАТКОВІ ОПЦІЇ



НА ЗАМОВЛЕННЯ
стор. 6



ВАРІАНТИ
СКЛА
стор. 11



ДРУК/ГРАВІЮ-
ВАННЯ НА СКЛІ
стор. 26/30



РОЗШИРЮВАЛЬ-
НІ ПРОФІЛІ
стор. 21



ЗАМІНА КОЛЬОРУ
ДВЕРНОЇ РУЧКИ
стор. 16



ДОДАТКОВА
РУЧКА
стор. 15

Розширювальні профілі

№ арт.



Профіль П-подібний +2 см

P01-137202001

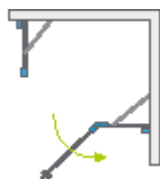
МОДЕЛЬНИЙ РЯД



Розміри вказані в мм

Essenza PTJ

Виріб з чорною фурнітурою можна подивитися на стор. 249



Цей виріб є з фурнітурою кольору:



01 Хром 54 Чорний



Essenza PTJ + Doros PT

У замовленні потрібно вказати 2 номери артикулів: дверей kabini і комплекту бокових стінок Z і S.

Підказка по формуванню замовлення на асиметричну kabину PTJ знаходиться на стор. 564.

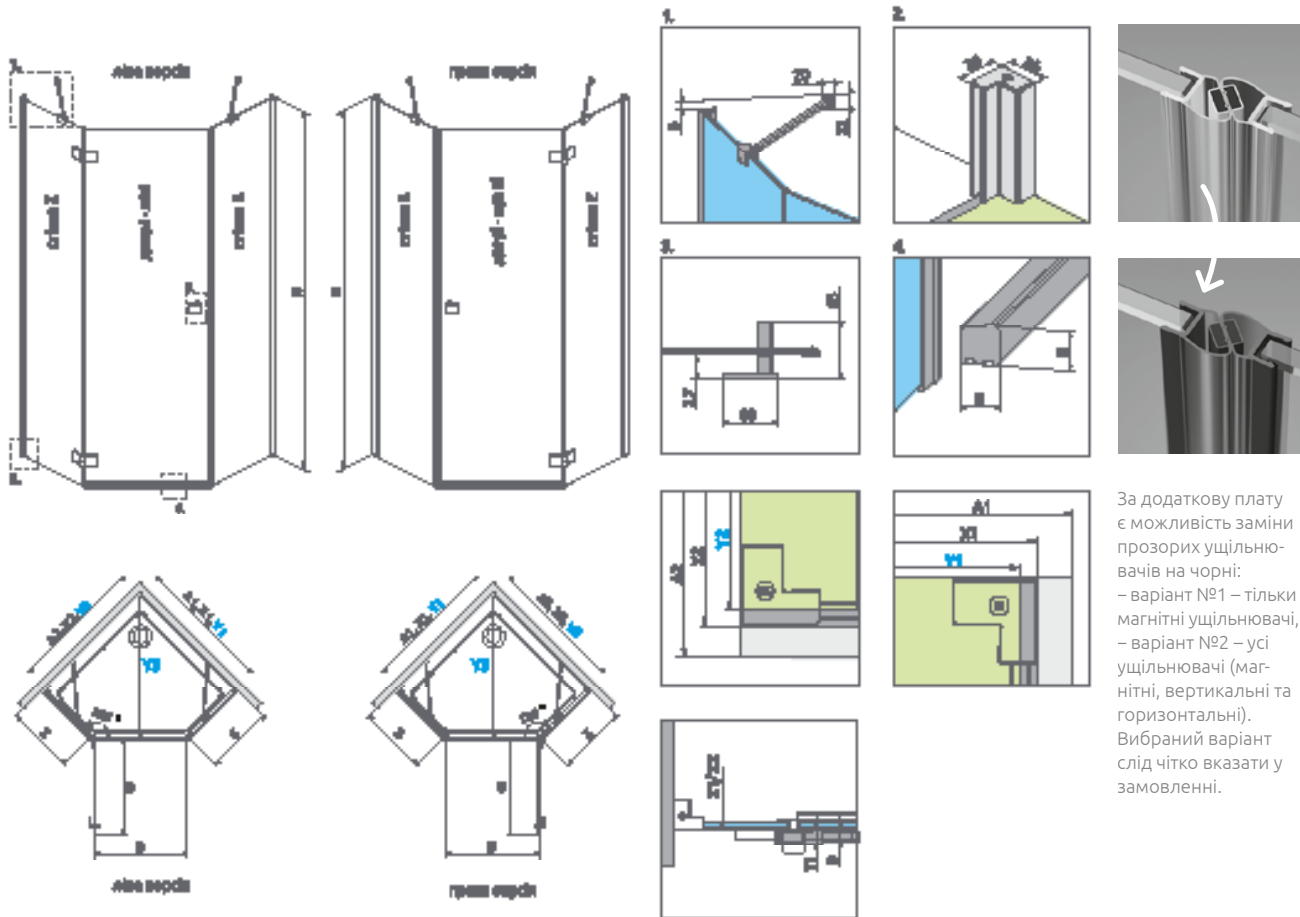
СИМЕТРИЧНІ КАБІНИ

Модель	Найменування	ПРОЗОРЕ СКЛО	
		Фурнітура CHROME № арт.	Фурнітура BLACK № арт.
PTJ 80×80 door L	PTJ door L	1385010-01-01L	1385010-54-01L
	PTJ walls 80 Z×80 S	1385049-01-01	1385049-01-01
PTJ 80×80 door R	PTJ door R	1385010-01-01R	1385010-54-01R
	PTJ walls 80 Z×80 S	1385049-01-01	1385049-01-01
PTJ 90×90 door L	PTJ door L	1385010-01-01L	1385010-54-01L
	PTJ walls 90 Z×90 S	1385050-01-01	1385050-01-01
PTJ 90×90 door R	PTJ door R	1385010-01-01R	1385010-54-01R
	PTJ walls 90 Z×90 S	1385050-01-01	1385050-01-01
PTJ 100×100 door L	PTJ door L	1385010-01-01L	1385010-54-01L
	PTJ walls 100 Z×100 S	1385051-01-01	1385051-01-01
PTJ 100×100 door R	PTJ door R	1385010-01-01R	1385010-54-01R
	PTJ walls 100 Z×100 S	1385051-01-01	1385051-01-01

АСИМЕТРИЧНІ КАБІНИ

Модель	Найменування	ПРОЗОРЕ СКЛО	
		Фурнітура CHROME № арт.	Фурнітура BLACK № арт.
PTJ 80×90 door L on shorter side*	PTJ door L	1385010-01-01L*	1385010-54-01L*
	PTJ walls 80 Z×90 S	1385052-01-01*	1385052-01-01*
PTJ 80×90 door R on shorter side *	PTJ door R	1385010-01-01R*	1385010-54-01R*
	PTJ walls 80 Z×90 S	1385052-01-01*	1385052-01-01*
PTJ 90×80 door L on longer side*	PTJ door L	1385010-01-01L*	1385010-54-01L*
	PTJ walls 90 Z×80 S	1385053-01-01*	1385053-01-01*
PTJ 90×80 door R on longer side*	PTJ door R	1385010-01-01R*	1385010-54-01R*
	PTJ walls 90 Z×80 S	1385053-01-01*	1385053-01-01*
PTJ 80×100 door L on shorter side	PTJ door L	1385010-01-01L	1385010-54-01L
	PTJ walls 80 Z×100 S	1385054-01-01	1385054-01-01
PTJ 80×100 door R on shorter side	PTJ door R	1385010-01-01R	1385010-54-01R
	PTJ walls 80 Z×100 S	1385054-01-01	1385054-01-01
PTJ 100×80 door L on longer side	PTJ door L	1385010-01-01L	1385010-54-01L
	PTJ walls 100 Z×80 S	1385055-01-01	1385055-01-01
PTJ 100×80 door R on longer side	PTJ door R	1385010-01-01R	1385010-54-01R
	PTJ walls 100 Z×80 S	1385055-01-01	1385055-01-01
PTJ 90×100 door L on shorter side	PTJ door L	1385010-01-01L	1385010-54-01L
	PTJ walls 90 Z×100 S	1385056-01-01	1385056-01-01
PTJ 90×100 door R on shorter side	PTJ door R	1385010-01-01R	1385010-54-01R
	PTJ walls 90 Z×100 S	1385056-01-01	1385056-01-01
PTJ 100×90 door L on longer side	PTJ door L	1385010-01-01L	1385010-54-01L
	PTJ walls 100 Z×90 S	1385057-01-01	1385057-01-01
PTJ 100×90 door R on longer side	PTJ door R	1385010-01-01R	1385010-54-01R
	PTJ walls 100 Z×90 S	1385057-01-01	1385057-01-01

* До даної моделі рекомендуємо душові плити.



За додаткову плату є можливість заміни прозорих ущільнювачів на чорні:
 - варіант №1 – тільки магнітні ущільнювачі,
 - варіант №2 – усі ущільнювачі (магнітні, вертикальні та горизонтальні).
 Вибраний варіант слід чітко вказати у замовленні.

Модель	A1	A2	X1	X2	Y1	Y2	Y3	B	Z	S	D	H
PTJ 80Z×80S	800	800	772-787	772-787	767-782	767-782	778-799	620	340-355	335-350	600	2000
PTJ 90Z×90S	900	900	872-887	872-887	867-882	867-882	919-940	620	440-455	435-450	600	2000
PTJ 100Z×100S	1000	1000	972-987	972-987	967-982	967-982	1061-1082	620	540-555	535-550	600	2000
PTJ 80Z×90S	800	900	772-787	872-887	767-782	867-882	849-870	620	340-355	435-450	600	2000
PTJ 80Z×100S	800	1000	772-787	972-987	767-782	967-982	919-940	620	340-355	535-550	600	2000
PTJ 90Z×80S	900	800	872-887	772-787	867-882	767-782	849-870	620	440-455	335-350	600	2000
PTJ 90Z×100S	900	1000	872-887	972-987	867-882	967-982	990-1011	620	440-455	535-550	600	2000
PTJ 100Z×80S	1000	800	972-987	772-787	967-982	767-782	919-940	620	540-555	335-350	600	2000
PTJ 100Z×90S	1000	900	972-987	872-887	967-982	867-882	990-1011	620	540-555	435-450	600	2000

Таблицю розмірів для установки без піддону можна знайти на сайті gadaway.ua

ДОДАТКОВІ ОПЦІЇ



Розширювальні профілі		№ арт.	
		Хром	Black
	Профіль +2 см*	P01-276200001	P01-276200054

* можливість додавання розширювальних профілів

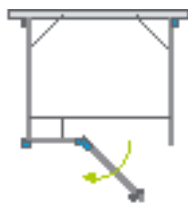
МОДЕЛЬНИЙ РЯД



Розміри вказані в мм

Essenza KDJ+S

Виріб з чорною фурнітурою можна подивитися на стор. 249



Цей виріб є з фурнітурою кольору:



01 Хром

54 Чорний



Essenza KDJ+S + Giaro D

У замовленні потрібно вказати 3 номери артикулів: дверей kabini і 2 бокових стінок S1.

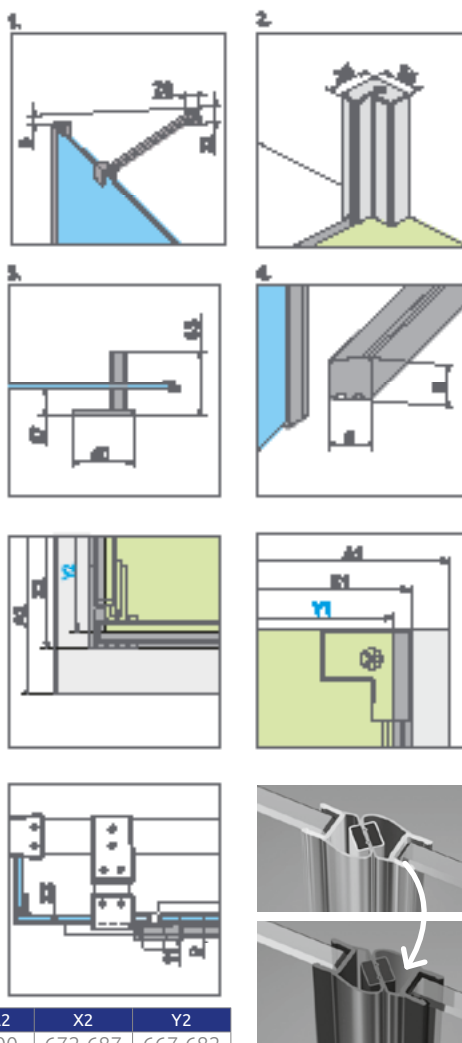
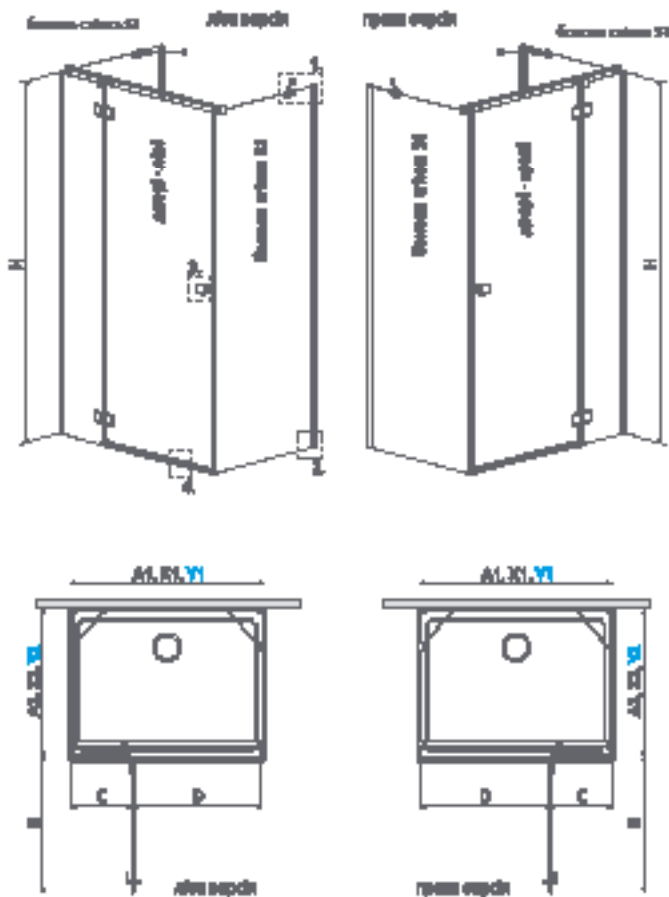
ДВЕРІ

Модель	ПРОЗОРЕ СКЛО	
	Фурнітура CHROME № арт.	Фурнітура BLACK № арт.
KDJ+S door 80 L	1385021-01-01L	1385021-54-01L
KDJ+S door 80 R	1385021-01-01R	1385021-54-01R
KDJ+S door 90 L	1385020-01-01L	1385020-54-01L
KDJ+S door 90 R	1385020-01-01R	1385020-54-01R
KDJ+S door 100 L	1385022-01-01L	1385022-54-01L
KDJ+S door 100 R	1385022-01-01R	1385022-54-01R
KDJ+S door 110 L	1385023-01-01L	1385023-54-01L
KDJ+S door 110 R	1385023-01-01R	1385023-54-01R
KDJ+S door 120 L	1385024-01-01L	1385024-54-01L
KDJ+S door 120 R	1385024-01-01R	1385024-54-01R

БОКОВА СТІНКА S1 (в упаковці 1 стінка, потрібно замовити дві стінки S1)

Модель	ПРОЗОРЕ СКЛО	
	Фурнітура CHROME № арт.	Фурнітура BLACK № арт.
S1 70		1384048-01-01
S1 75		1384049-01-01
S1 80		1384051-01-01
S1 90		1384050-01-01
S1 100		1384052-01-01

ТЕХНІЧНІ МАЛЮНКИ

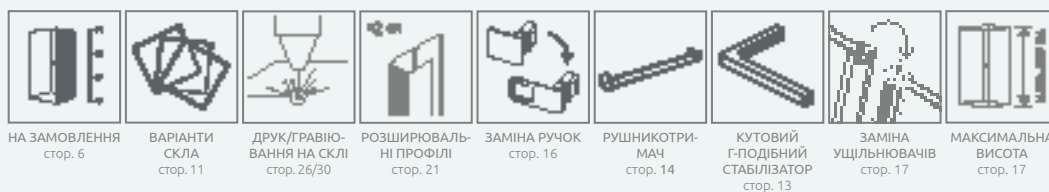


Двері	A1	X1	Y1	B	C	D	H
KDJ+S 80	800	770	760	540	250	505	2000
KDJ+S 90	900	870	860	640	250	605	2000
KDJ+S 100	1000	970	960	640	350	605	2000
KDJ+S 110	1100	1070	1060	840	250	805	2000
KDJ+S 120	1200	1170	1160	840	350	805	2000

Бокова стінка S1	A2	X2	Y2
S1 70	700	672-687	667-682
S1 75	750	722-737	717-732
S1 80	800	772-787	767-782
S1 90	900	872-887	867-882
S1 100	1000	972-987	967-982

За додаткову плату є можливість заміни прозорих ущільнювачів на чорні:
 – варіант №1 – тільки магнітні ущільнювачі,
 – варіант №2 – усі ущільнювачі (магнітні, вертикальні та горизонтальні).
 Вибраний варіант слід чітко вказати у замовленні.

ДОДАТКОВІ ОПЦІЇ



НА ЗАМОВЛЕННЯ стор. 6

ВАРІАНТИ СКЛА стор. 11

ДРУК/ГРАВІЮВАННЯ НА СКЛІ стор. 26/30

РОЗШИРЮВАЛЬНІ ПРОФІЛІ стор. 21

ЗАМІНА РУЧОК стор. 16

РУШНИКОТРИМАЧ стор. 14

КУТОВИЙ Г-ПОДІБНИЙ СТАБІЛІЗАТОР стор. 13

ЗАМІНА УЩІЛЬНЮВАЧІВ стор. 17

МАКСИМАЛЬНА ВИСОТА стор. 17

Розширювальні профілі	№ арт.	
	Хром	BLAck
Профіль +2 см*	P01-276200001	P01-276200054

* можливість додавання розширювальних профілів

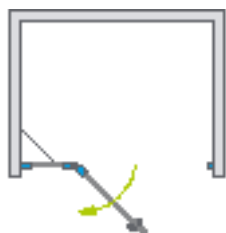
МОДЕЛЬНИЙ РЯД



Розміри вказані в мм

Essenza DWJ

Виріб з чорною фурнітурою можна подивитися на стор. 249



Цей виріб є з фурнітурою кольору:



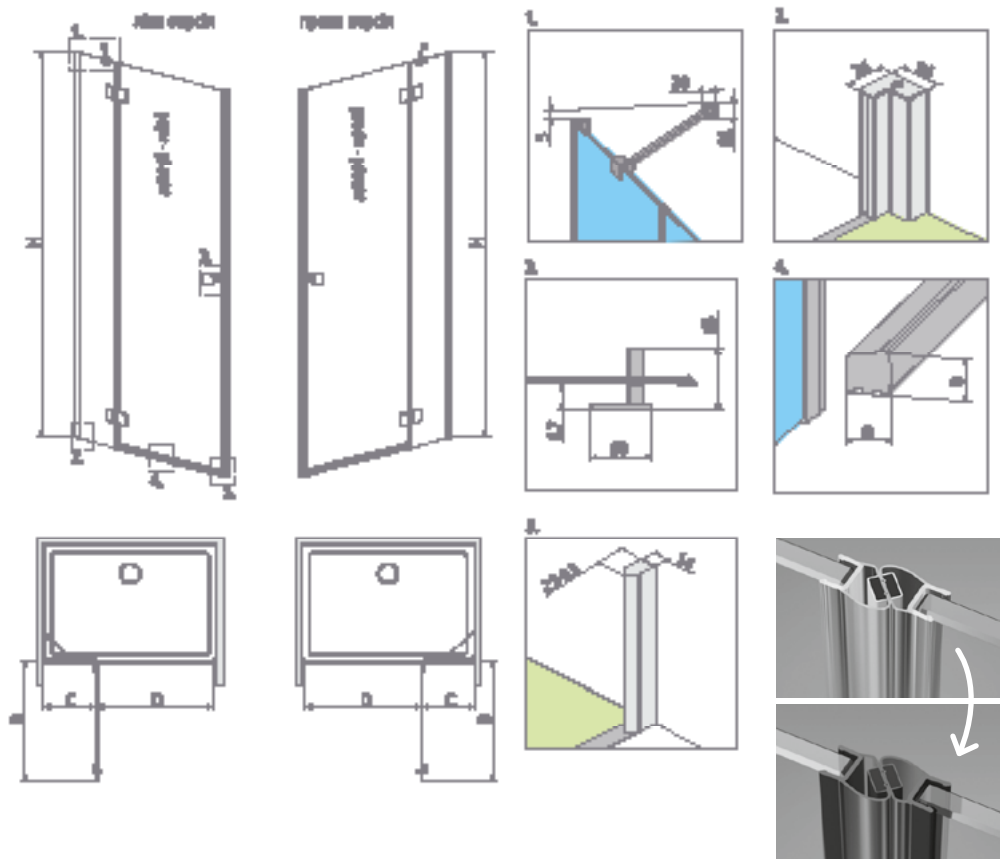
01 Хром

54 Чорний



Essenza DWJ + Kyntos F black

Модель	ПРОЗОРЕ СКЛО	
	Фурнітура CHROME № арт.	Фурнітура BLACK № арт.
DWJ 80 L	1385012-01-01L	1385012-54-01L
DWJ 80 R	1385012-01-01R	1385012-54-01R
DWJ 90 L	1385013-01-01L	1385013-54-01L
DWJ 90 R	1385013-01-01R	1385013-54-01R
DWJ 100 L	1385014-01-01L	1385014-54-01L
DWJ 100 R	1385014-01-01R	1385014-54-01R
DWJ 110 L	1385015-01-01L	1385015-54-01L
DWJ 110 R	1385015-01-01R	1385015-54-01R
DWJ 120 L	1385016-01-01L	1385016-54-01L
DWJ 120 R	1385016-01-01R	1385016-54-01R
DWJ 130 L	1385017-01-01L	1385017-54-01L
DWJ 130 R	1385017-01-01R	1385017-54-01R



Модель	X	B	C	D	H
DWJ 80	787-810	540	253-268	505	2000
DWJ 90	887-910	640	253-268	605	2000
DWJ 100	987-1010	640	353-368	605	2000
DWJ 110	1087-1110	840	253-268	805	2000
DWJ 120	1187-1210	840	353-368	805	2000
DWJ 130	1287-1310	840	453-468	805	2000

Під замовлення, за додаткову ціну можна замінити стандартні ущільнювачі на ущільнювачі в чорному кольорі. Ваш вибір вкажіть в замовленні

ДОДАТКОВІ ОПЦІЇ



Розширювальні профілі		№ арт.	
		Хром	BLAck
	Профіль +2 см* – монтаж тільки зі сторони нерухомої стінки	P01-276200001	P01-276200054

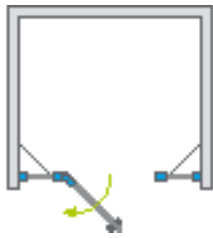
* можливість додавання розширювальних профілів

МОДЕЛЬНИЙ РЯД



Essenza DWJS

Виріб з чорною фурнітурою можна подивитися на стор. 249



Цей виріб є з фурнітурою кольору:



01 Хром

54 Чорний



Essenza DWJS + душова плита

У замовленні потрібно вказати 2 номери артикулів: дверей і стінок S.

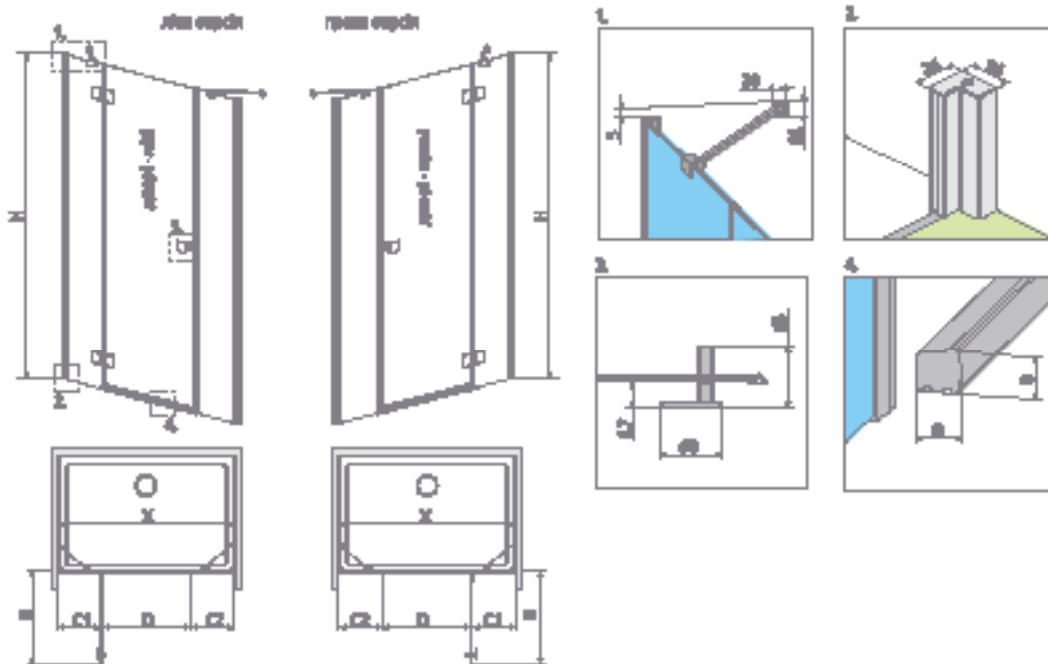
ДВЕРІ

Модель	ПРОЗОРЕ СКЛО	
	Фурнітура CHROME № арт.	Фурнітура BLACK № арт.
DWJS 110 L	1385030-01-01L	1385030-54-01L
DWJS 110 R	1385030-01-01R	1385030-54-01R
DWJS 120 L	1385031-01-01L	1385031-54-01L
DWJS 120 R	1385031-01-01R	1385031-54-01R
DWJS 130 L	1385032-01-01L	1385032-54-01L
DWJS 130 R	1385032-01-01R	1385032-54-01R
DWJS 140 L	1385033-01-01L	1385033-54-01L
DWJS 140 R	1385033-01-01R	1385033-54-01R

КОМПЛЕКТ НЕРУХОМИХ СТІНОК S (комплект двох стінок)

Модель	ПРОЗОРЕ СКЛО	
	Фурнітура CHROME № арт.	Фурнітура BLACK № арт.
S	1384090-01-01	

ТЕХНІЧНІ МАЛЮНКИ



За додаткову ціну можна замінити прозорі ущільнювачі на ущільнювачі чорного кольору. Ваш вибір вкажіть у вигляді примітки до замовлення.

Модель	X	B	C1	C2	D	H
DWJS 110	1085-1115	540	287-302	287-302	505	2000
DWJS 120	1185-1215	640	287-302	287-302	605	2000
DWJS 130	1285-1315	740	287-302	287-302	705	2000
DWJS 140	1385-1415	840	287-302	287-302	805	2000

ДОДАТКОВІ ОПЦІЇ



НА ЗАМОВЛЕННЯ
стор. 6

ВАРІАНТИ
СКЛА
стор. 11

ДРУК/ГРАВІЮ-
ВАННЯ НА СКЛІ
стор. 26/30

РОЗШИРЮВАЛЬ-
НІ ПРОФІЛІ
стор. 21

КУТОВИЙ
Г-ПОДІБНИЙ
СТАБІЛІЗАТОР
стор. 13

ЗАМІНА РУЧОК
стор. 16

МАКСИМАЛЬНА
ВИСОТА
стор. 17

ЗАМІНА
УЩІЛЬНЮВАЧІВ
стор. 17

Розширювальні профілі	№ арт.	
	Хром	Black
 Профіль +2 см*	P01-276200001	P01-276200054

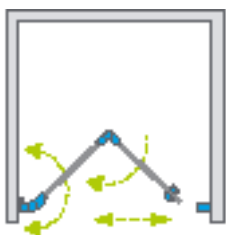
* можливість додавання розширювальних профілів

МОДЕЛЬНИЙ РЯД



Розміри вказані в мм

Essenza DWB



Як варіант можна замовити додаткову ручку для складних дверей. Більше інформації на стор. 15.



Essenza DWB + Doros C

Цей виріб є з фурнітурою кольору:




01 Хром


Модель	Ширина ніші (X)	Висота (H1)	ПРОЗОРЕ СКЛО
			№ арт.
DWB 80 L	787-805	2020	385075-01-01L
DWB 80 R	787-805	2020	385075-01-01R
DWB 90 L	887-905	2020	385076-01-01L
DWB 90 R	887-905	2020	385076-01-01R
DWB 100 L	987-1005	2020	385077-01-01L
DWB 100 R	987-1005	2020	385077-01-01R

СТАНДАРТНІ РУЧКИ

див. стор. 16




Чорний колір



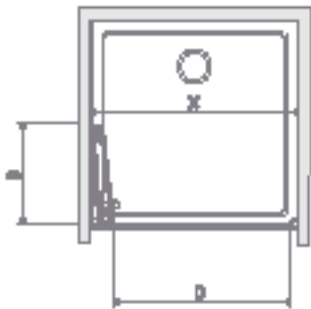
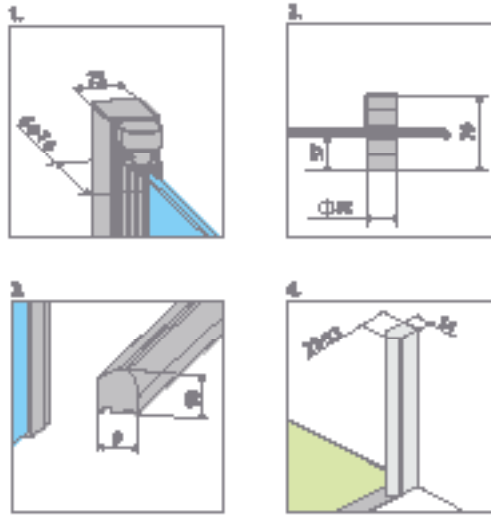
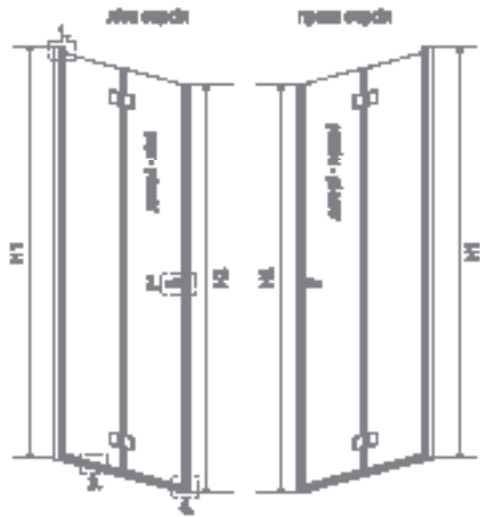
Сірий колір

ДОДАТКОВА РУЧКА

див. стор. 15



ТЕХНІЧНІ МАЛЮНКИ



Модель	X	B	D	H1	H2
DWB 80	787-805	390	680	2020	2000
DWB 90	887-905	440	780	2020	2000
DWB 100	987-1005	490	880	2020	2000

ДОДАТКОВІ ОПЦІЇ



НА ЗАМОВЛЕННЯ стор. 6
 ВАРИАНТИ СКЛА стор. 11
 ДРУК/ГРАВІЮВАННЯ НА СКЛІ стор. 26/30
 РОЗШИРЮВАЛЬНІ ПРОФІЛІ стор. 21
 ЗАМІНА КОЛЬОРУ ДВЕРНОЇ РУЧКИ стор. 16
 ДОДАТКОВА РУЧКА стор. 15

Розширювальні профілі		№ арт.
		Хром
	Профіль П-подібний +2 см – монтаж тільки зі сторони трубчатої петлі.	P01-137202001

МОДЕЛЬНИЙ РЯД



Розміри вказані в мм

**Essenza Black
PDD**

стор. 228



**Essenza Black
KDJ**

стор. 230



**Essenza
Black KDD**

стор. 234





**Essenza Black
PTJ**

стор. 238



**Essenza
Black KDJ+S**

стор. 240



**Essenza
Black DWJ**


стор. 242

**Essenza
Black DWJS**

стор. 244



FUENTA NEW




Безпечне загартоване скло, товщиною 6 мм, відповідно до Стандарту PN: EN 12150:1




Латунна хромована петля з підйомно-опускним механізмом і системою позиціонування дверей



Зсередини петля врівень зі склом, що полегшує догляд за кабіною



Система компенсації нерівностей стін



Скло з покриттям EasyClean®



Елегантні хромовані деталі



Безпечне загартоване скло товщиною 6 мм



Верхня маскувальна кришка пристінного профілю

СТАНДАРТНИЙ КОЛІР СКЛА



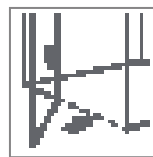
01 Прозоре

КОЛІР ФУРНІТУРИ



01 Хром

МОЖЛИВІСТЬ МОНТАЖУ БЕЗ ПОРОГА



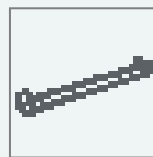
Більш детальна інформація в інструкції по установці..

ДОДАТКОВІ ОПЦІЇ



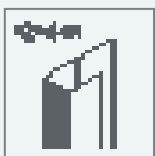
ВАРІАНТИ СКЛА

Кабіна доступна в декількох варіантах скла. Більше інформації на стор. 11.



РУШНИКОТРИМАЧ

Під замовлення фабрика може зробити рушникотримач на склі. Більше інформації на стор. 14.



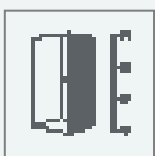
РОЗШИРЮВАЛЬНІ ПРОФІЛІ

Розмір кабіни або дверей можливо збільшити так, щоб встановити в нестандартних отворах або на нестандартних піддонах.



МОЖЛИВА ПЛАТНА ЗАМІНА ДВЕРНИХ РУЧОК

Будь ласка, чітко вкажіть це в замовленні та вкажіть артикул відповідної ручки. Більше інформації на стор. 16



НЕСТАНДАРТНІ КАБІНИ ПІД ЗАМОВЛЕННЯ

Моделі позначені таким символом доступні в нестандартних розмірах і формах, наприклад з вирізами під мансарду або сидіння. Більше інформації на сайті.



№ арт.
004-400002601













№ арт.
004-400002654

не стосується моделей KDJ-B, KDD-B та DWB



Fuenta
New

- | | | | | | |
|---|--|---|---|--|---|
| <p>PDD</p>  <p>стор. 252</p> | <p>KDJ</p>  <p>стор. 254</p> | <p>KDJ B</p>  <p>стор. 256</p> | <p>KDD</p>  <p>стор. 258</p> | <p>KDD B</p>  <p>стор. 260</p> | <p>KDJ+S</p>  <p>стор. 262</p> |
| <p>DWJ</p>  <p>стор. 264</p> | <p>DWJS</p>  <p>стор. 266</p> | <p>DWB</p>  <p>стор. 268</p> | <p>PND I</p>  <p>стор. 466</p> | | |

Fuenta New PDD



Цей виріб є з фурнітурою кольору:



01 Хром



Fuenta New PDD + Giaros A

У замовленні потрібно вказати 2 номери артикулів: лівої і правої частини kabini.

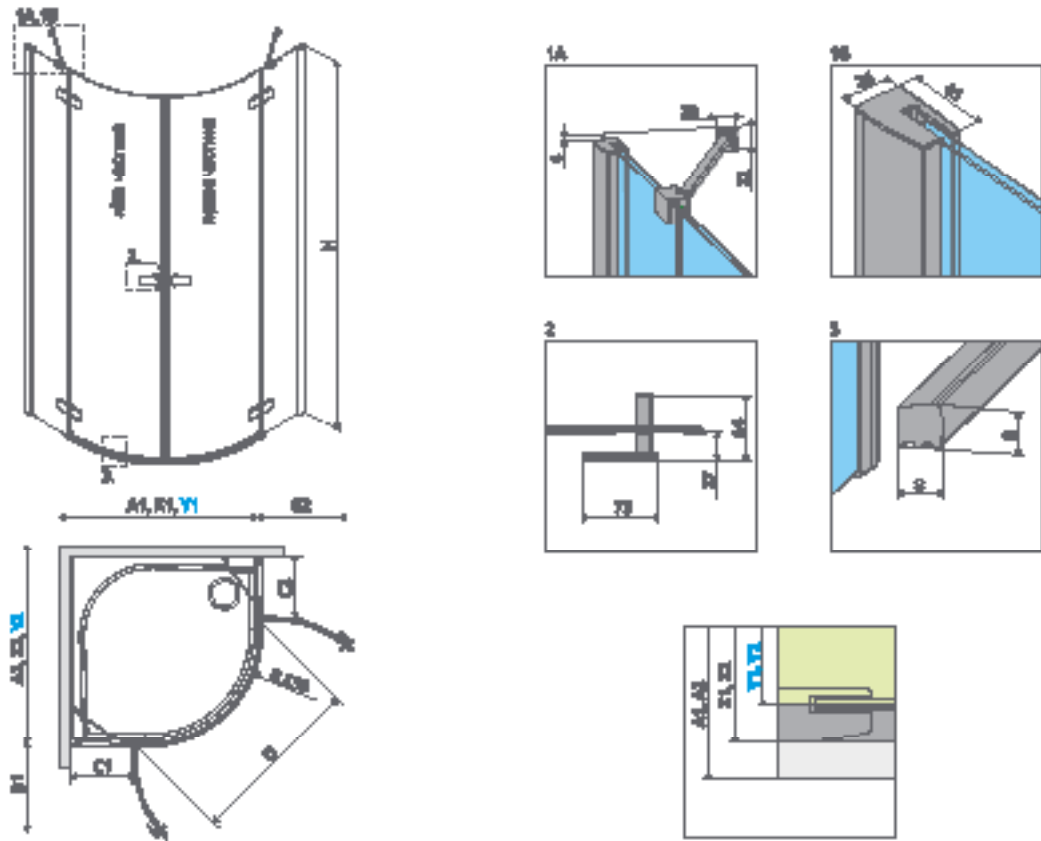
ЛІВА ЧАСТИНА КАБІНИ

Модель	Ширина (A1)	Розмір до осі скла (Y1)	Висота (H)	ПРОЗОРЕ СКЛО
				№ арт.
PDD 80 L	800	767-782	2000	384002-01-01L
PDD 90 L	900	867-882	2000	384001-01-01L
PDD 100 L	1000	967-982	2000	384003-01-01L

ПРАВА ЧАСТИНА КАБІНИ

Модель	Ширина (A2)	Розмір до осі скла (Y2)	Висота (H)	ПРОЗОРЕ СКЛО
				№ арт.
PDD 80 R	800	767-782	2000	384002-01-01R
PDD 90 R	900	867-882	2000	384001-01-01R
PDD 100 R	1000	967-982	2000	384003-01-01R

ТЕХНІЧНІ МАЛЮНКИ



Модель	A1	A2	X1	X2	Y1	Y2	B1	B2	C1	C2	D	H
PDD 80L×80R	800	800	785-800	785-800	767-782	767-782	440	440	188-203	188-203	840	2000
PDD 80L×90R	800	900	785-800	885-900	767-782	867-882	440	440	188-203	288-303	840	2000
PDD 80L×100R	800	1000	785-800	985-1000	767-782	967-982	440	440	188-203	388-403	840	2000
PDD 90L×80R	900	800	885-900	785-800	867-882	767-782	440	440	288-303	188-203	840	2000
PDD 90L×90R	900	900	885-900	885-900	867-882	867-882	440	440	288-303	288-303	840	2000
PDD 90L×100R	900	1000	885-900	985-1000	867-882	967-982	440	440	288-303	388-403	840	2000
PDD 100L×80R	1000	800	985-1000	785-800	967-982	767-782	440	440	388-403	188-203	840	2000
PDD 100L×90R	1000	900	985-1000	885-900	967-982	867-882	440	440	388-403	288-303	840	2000
PDD 100L×100R	1000	1000	985-1000	985-1000	967-982	967-982	440	440	388-403	388-403	840	2000

ДОДАТКОВІ ОПЦІЇ



НА ЗАМОВЛЕННЯ стор. 6
 РОЗШИРЮВАЛЬНІ ПРОФІЛІ стор. 21
 ЗАМІНА РУЧОК стор. 16

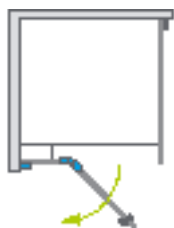
Розширювальні профілі		№ арт.
	Профіль +2 см	P01-154200001
	Профіль +4 см	P01-155200001

МОДЕЛЬНИЙ РЯД



Розміри вказані в мм

Fuenta New KDJ



Цей вибір є з фурнітурою кольору:



01 Хром



Fuenta New KDJ + Giaros D



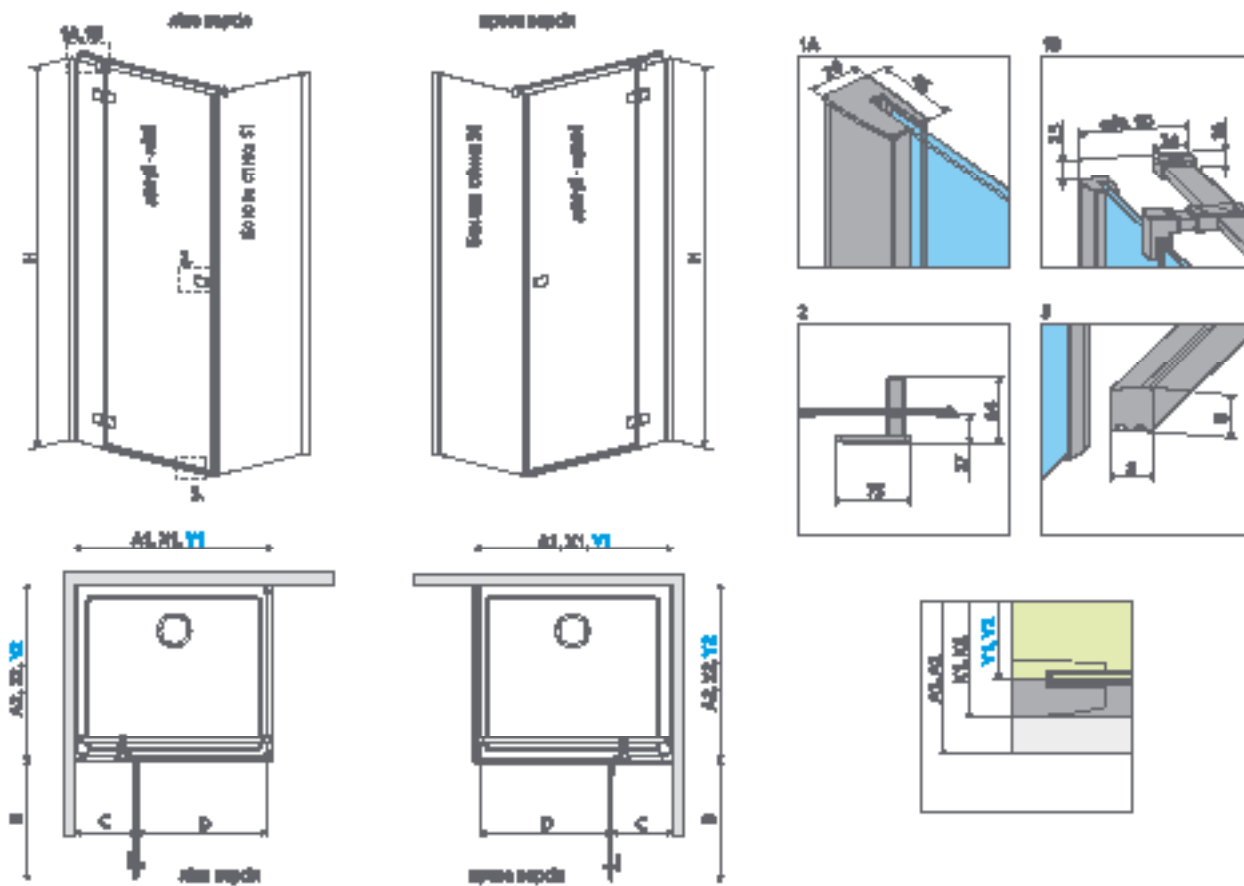
У замовленні потрібно вказати 2 номери артикулів: дверей kabіни та бокової стінки.

ДВЕРІ

Модель	Ширина (A1)	Розмір до осі скла (Y1)	Висота (H)	ПРОЗОРЕ СКЛО
				№ арт.
KDJ door 80 L	800	767-782	2000	384043-01-01L
KDJ door 80 R	800	767-782	2000	384043-01-01R
KDJ door 90 L	900	867-882	2000	384044-01-01L
KDJ door 90 R	900	867-882	2000	384044-01-01R
KDJ door 100 L	1000	967-982	2000	384040-01-01L
KDJ door 100 R	1000	967-982	2000	384040-01-01R
KDJ door 110 L	1100	1067-1082	2000	384041-01-01L
KDJ door 110 R	1100	1067-1082	2000	384041-01-01R
KDJ door 120 L	1200	1167-1182	2000	384042-01-01L
KDJ door 120 R	1200	1167-1182	2000	384042-01-01R

БОКОВА СТІНКА S1

Модель	Ширина (A2)	Розмір до осі скла (Y1)	Висота (H)	ПРОЗОРЕ СКЛО
				№ арт.
S1 70	700	667-682	2000	384048-01-01
S1 75	750	717-732	2000	384049-01-01
S1 80	800	767-782	2000	384051-01-01
S1 90	900	867-882	2000	384050-01-01
S1 100	1000	967-982	2000	384052-01-01
S1 110	1100	1067-1082	2000	384053-01-01
S1 120	1200	1167-1182	2000	384054-01-01



Двері	A1	X1	Y1	B	C	D	H
KDJ 80	800	785-800	767-782	520	253-268	505	2000
KDJ 90	900	885-900	867-882	620	253-268	605	2000
KDJ 100	1000	985-1000	967-982	620	353-368	605	2000
KDJ 110	1100	1085-1100	1067-1082	820	253-268	805	2000
KDJ 120	1200	1185-1200	1167-1182	820	353-368	805	2000

Бокова стінка S1	A2	X2	Y2
S1 70	700	685-700	667-682
S1 75	750	735-750	717-732
S1 80	800	785-800	767-782
S1 90	900	885-900	867-882
S1 100	1000	985-1000	967-982
S1 110	1100	1085-1100	1067-1082
S1 120	1200	1185-1200	1167-1182

ДОДАТКОВІ ОПЦІЇ



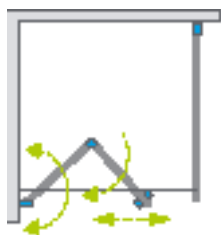
НА ЗАМОВЛЕННЯ стор. 6 ВАРІАНТИ СКЛА стор. 11 ДРУК/ГРАВІЮВАННЯ НА СКЛІ стор. 26/30 РОЗШИРЮВАЛЬНІ ПРОФІЛІ стор. 21 МАКСИМАЛЬНА ВИСОТА стор. 17 ЗАМІНА РУЧОК стор. 16 РУШНИКОТРИМАЧ стор. 14

Розширювальні профілі	№ арт.
Профіль +2 см	P01-154200001
Профіль +4 см	P01-155200001

МОДЕЛЬНИЙ РЯД



Fuenta New KDJ B



Цей виріб є з фурнітурою кольору:



01 Хром



Як варіант можна замовити додаткову ручку для складних дверей. Більше інформації на стор. 15.



Fuenta New KDJ + душова плита

У замовленні потрібно вказати 2 номери артикулів: дверей kabіни та бокової стінки.


ДВЕРІ

Модель	Ширина (A1)	Розмір до осі скла (Y1)	Висота (H1)	ПРОЗОРЕ СКЛО
				№ арт.
KDJ B door 80 L	800	772-782	2020	384081-01-01L
KDJ B door 80 R	800	772-782	2020	384081-01-01R
KDJ B door 90 L	900	872-882	2020	384082-01-01L
KDJ B door 90 R	900	872-882	2020	384082-01-01R
KDJ B door 100 L	1000	972-982	2020	384083-01-01L
KDJ B door 100 R	1000	972-982	2020	384083-01-01R


БОКОВА СТІНКА S1

Модель	Ширина (A2)	Розмір до осі скла (Y1)	Висота (H2)	ПРОЗОРЕ СКЛО
				№ арт.
S1 70	700	667-682	2000	384048-01-01
S1 75	750	717-732	2000	384049-01-01
S1 80	800	767-782	2000	384051-01-01
S1 90	900	867-882	2000	384050-01-01
S1 100	1000	967-982	2000	384052-01-01
S1 110	1100	1067-1082	2000	384053-01-01
S1 120	1200	1167-1182	2000	384054-01-01

СТАНДАРТНІ РУЧКИ див. стор. 16




Чорний колір

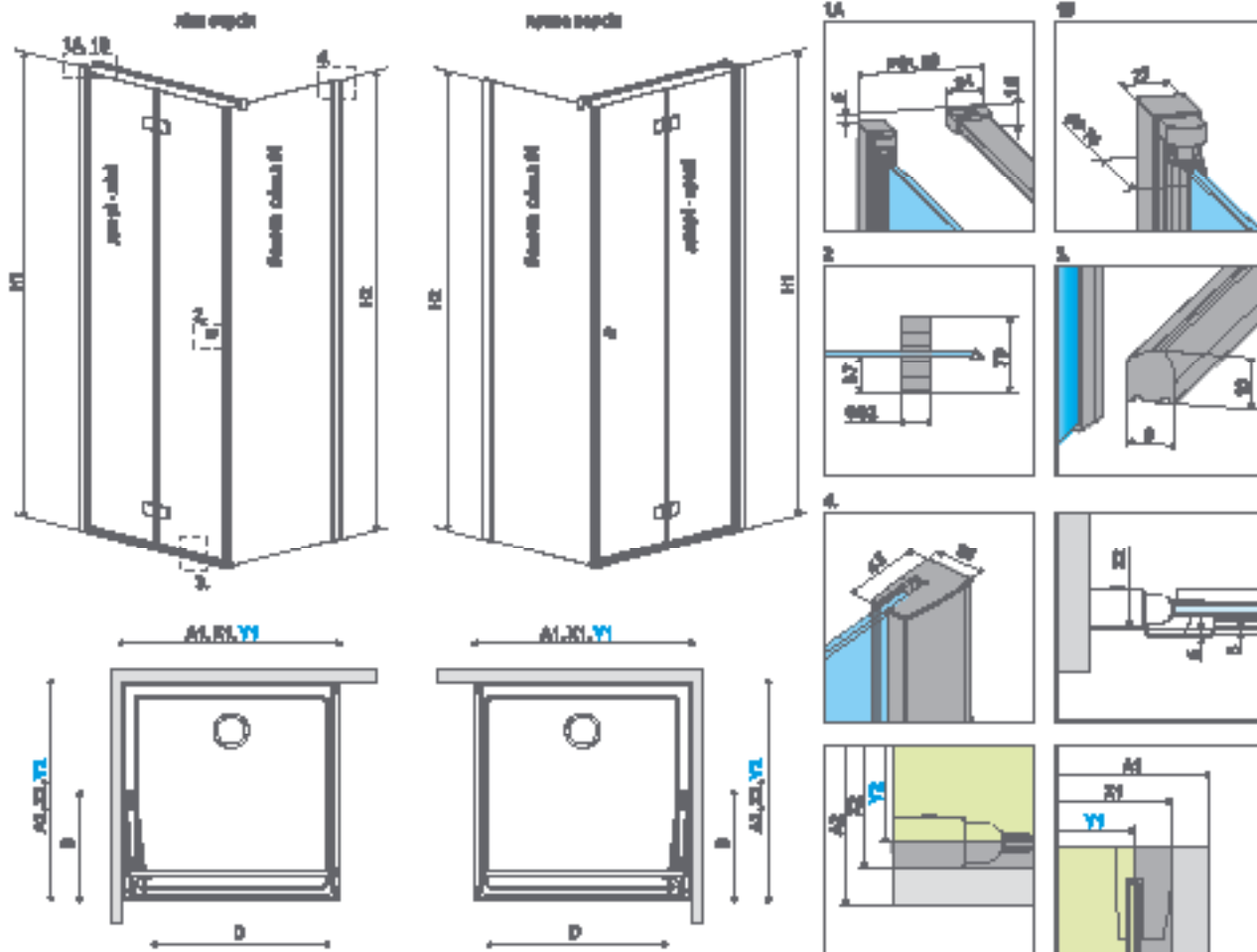


Сірий колір

ДОДАТКОВА РУЧКА див. стор. 15



ТЕХНІЧНІ МАЛЮНКИ



Двері	A1	X1	Y1	B	D	H1
KDJ B80	800	790-800	772-782	390	645	2020
KDJ B90	900	890-900	872-882	440	745	2020
KDJ B100	1000	990-1000	972-982	490	845	2020

Бокова стінка S1	A2	X2	Y2	H2
S1 70	700	680-695	667-682	2000
S1 75	750	730-745	717-732	2000
S1 80	800	780-795	767-782	2000
S1 90	900	880-895	867-882	2000
S1 100	1000	980-995	967-982	2000
S1 110	1100	1080-1095	1067-1082	2000
S1 120	1200	1180-1195	1167-1182	2000

ДОДАТКОВІ ОПЦІЇ

НА ЗАМОВЛЕННЯ стор. 6	ВАРІАНТИ СКЛА стор. 11	ДРУК/ГРАВІЮ-ВАННЯ НА СКЛІ стор. 26/30	РОЗШИРЮВАЛЬНІ ПРОФІЛІ стор. 21	ЗАМІНА КОЛЬОРУ ДВЕРНОЇ РУЧКИ стор. 16	ДОДАТКОВА РУЧКА стор. 15	РУШНИКОТРИМАЧ стор. 14

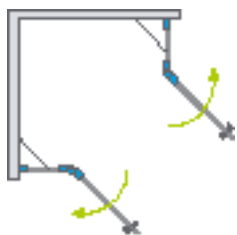
Розширювальні профілі		№ арт.
	Профіль +2 см – тільки для бокової стінки S1	P01-154200001
	Профіль +4 см – тільки для бокової стінки S1	P01-155200001
	Профіль +2 см – монтаж тільки зі сторони трубчатої петлі	P01-137202001

МОДЕЛЬНИЙ РЯД



Розміри вказані в мм

Fuenta New KDD



Цей виріб є з фурнітурою кольору:



01 Хром



Fuenta New KDD + Giaros C

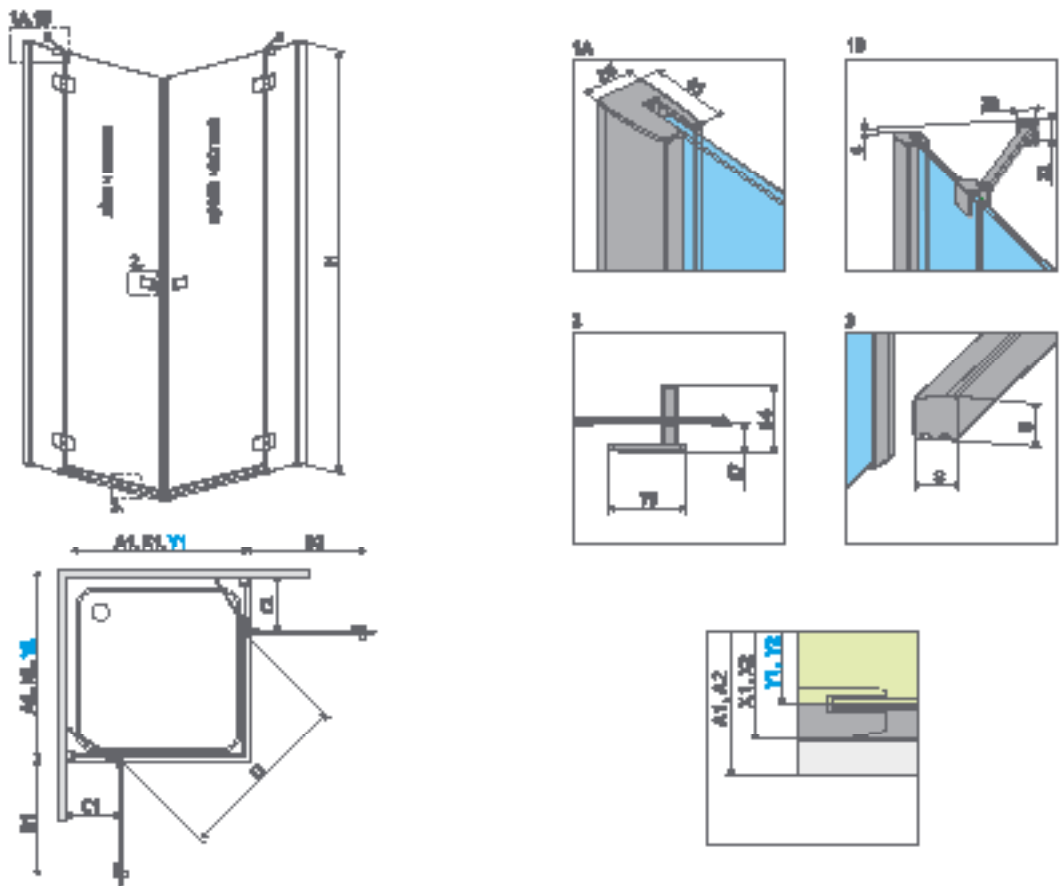
У замовленні потрібно вказати 2 номери артикулів: лівої і правої частини kabini.

ЛІВА ЧАСТИНА КАБІНИ

Модель	Ширина (A1)	Розмір до осі скла (Y1)	Висота (H)	ПРОЗОРЕ СКЛО
				№ арт.
KDD 80 L	800	767-782	2000	384061-01-01L
KDD 90 L	900	867-882	2000	384060-01-01L
KDD 100 L	1000	967-982	2000	384062-01-01L

ПРАВА ЧАСТИНА КАБІНИ

Модель	Ширина (A2)	Розмір до осі скла (Y2)	Висота (H)	ПРОЗОРЕ СКЛО
				№ арт.
KDD 80 R	800	767-782	2000	384061-01-01R
KDD 90 R	900	867-882	2000	384060-01-01R
KDD 100 R	1000	967-982	2000	384062-01-01R



Модель	A1	A2	X1	X2	Y1	Y2	B1	B2	C1	C2	D	H
KDD 80L×80R	800	800	785-800	785-800	767-782	767-782	520	520	253-268	253-268	745	2000
KDD 80L×90R	800	900	785-800	885-900	767-782	867-882	520	620	253-268	253-268	810	2000
KDD 80L×100R	800	1000	785-800	985-1000	767-782	967-982	520	620	253-268	353-368	810	2000
KDD 90L×80R	900	800	885-900	785-800	867-882	767-782	620	520	253-268	253-268	810	2000
KDD 90L×90R	900	900	885-900	885-900	867-882	867-882	620	620	253-268	253-268	885	2000
KDD 90L×100R	900	1000	885-900	985-1000	867-882	967-982	620	620	253-268	353-368	885	2000
KDD 100L×80R	1000	800	985-1000	785-800	967-982	767-782	620	520	353-368	253-268	810	2000
KDD 100L×90R	1000	900	985-1000	885-900	967-982	867-882	620	620	353-368	253-268	885	2000
KDD 100L×100R	1000	1000	985-1000	985-1000	967-982	967-982	620	620	353-368	353-368	885	2000

ДОДАТКОВІ ОПЦІЇ

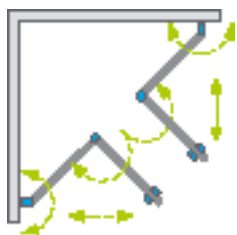
НА ЗАМОВЛЕННЯ стор. 6	ВАРІАНТИ СКЛА стор. 11	ДРУК/ГРАВІЮ- ВАННЯ НА СКЛІ стор. 26/30	РОЗШИРЮВАЛЬ- НІ ПРОФІЛІ стор. 21	МАКСИМАЛЬНА ВИСОТА стор. 17	ЗАМІНА РУЧОК стор. 16

Розширювальні профілі	№ арт.
Профіль +2 см	P01-154200001
Профіль +4 см	P01-155200001

МОДЕЛЬНИЙ РЯД



Fuenta New KDD B



Як варіант можна замовити додаткову ручку для складних дверей. Більше інформації на стор. 15.



Fuenta New KDD B + душова плита
Кабіна без порогу

Цей виріб є з фурнітурою кольору:



01 Хром

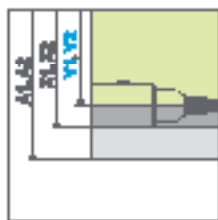
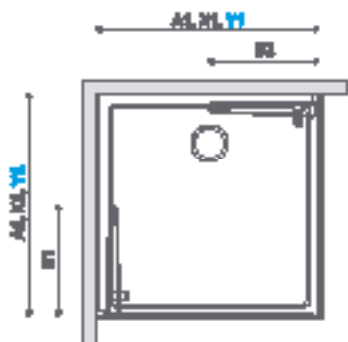
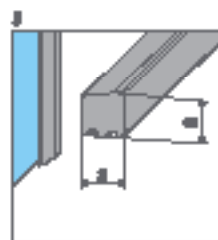
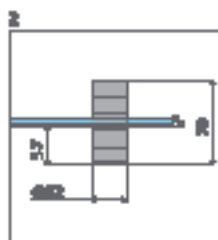
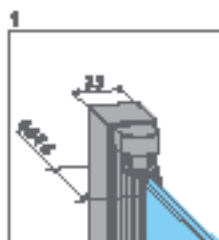
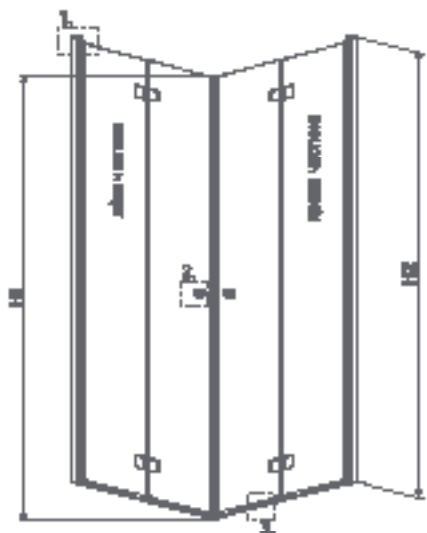
У замовленні потрібно вказати 2 номери артикулів: лівої і правої частини кабіни.

ЛІВА ЧАСТИНА КАБІНИ

Модель	Ширина (A1)	Розмір до осі скла (Y1)	Висота (H)	ПРОЗОРЕ СКЛО
				№ арт.
KDD B 80 L	800	772-782	2020	384070-01-01L
KDD B 90 L	900	872-882	2020	384071-01-01L
KDD B 100 L	1000	972-982	2020	384072-01-01L



ПРАВА ЧАСТИНА КАБІНИ

Модель	Ширина (A2)	Розмір до осі скла (Y2)	Висота (H)	ПРОЗОРЕ СКЛО
				№ арт.
KDD B 80 R	800	772-782	2020	384070-01-01R
KDD B 90 R	900	872-882	2020	384071-01-01R
KDD B 100 R	1000	972-982	2020	384072-01-01R



СТАНДАРТНІ РУЧКИ

див. стор. 16



Чорний колір

Сірий колір

ДОДАТКОВА РУЧКА

див. стор. 15



Модель	A1	A2	X1	X2	Y1	Y2	B1	B2	H1	H2
KDD B 80L×80R	800	800	785-795	785-795	772-782	772-782	389	389	2000	2020
KDD B 80L×90R	800	900	785-795	885-895	772-782	872-882	389	439	2000	2020
KDD B 80L×100R	800	1000	785-795	985-995	772-782	972-982	389	489	2000	2020
KDD B 90L×80R	900	800	885-895	785-795	872-882	772-782	439	389	2000	2020
KDD B 90L×90R	900	900	885-895	885-895	872-882	872-882	439	439	2000	2020
KDD B 90L×100R	900	1000	885-895	985-995	872-882	972-982	439	489	2000	2020
KDD B 100L×80R	1000	800	985-995	785-795	972-982	772-782	489	389	2000	2020
KDD B 100L×90R	1000	900	985-995	885-895	972-982	872-882	489	439	2000	2020
KDD B 100L×100R	1000	1000	985-995	985-995	972-982	972-982	489	489	2000	2020

ДОДАТКОВІ ОПЦІЇ



НА ЗАМОВЛЕННЯ
стор. 6

ВАРІАНТИ
СКЛА
стор. 11

ДРУК/ГРАВІЮ-
ВАННЯ НА СКЛІ
стор. 26/30

РОЗШИРЮВАЛЬ-
НІ ПРОФІЛІ
стор. 21

ЗАМІНА КОЛЬОРУ
ДВЕРНОЇ РУЧКИ
стор. 16

ДОДАТКОВА
РУЧКА
стор. 15

Розширювальні профілі

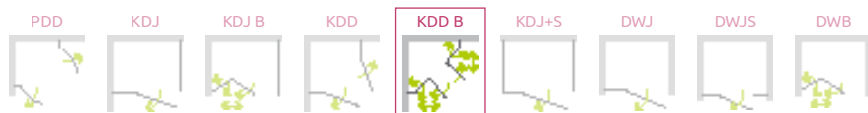
№ арт.



Профіль +2 см

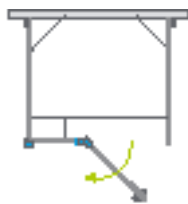
P01-137202001

МОДЕЛЬНИЙ РЯД



Розміри вказані в мм

Fuenta New KDJ+S



Цей виріб є з фурнітурою кольору:



01 Хром



Fuenta New KDJ+S + Ciaros D

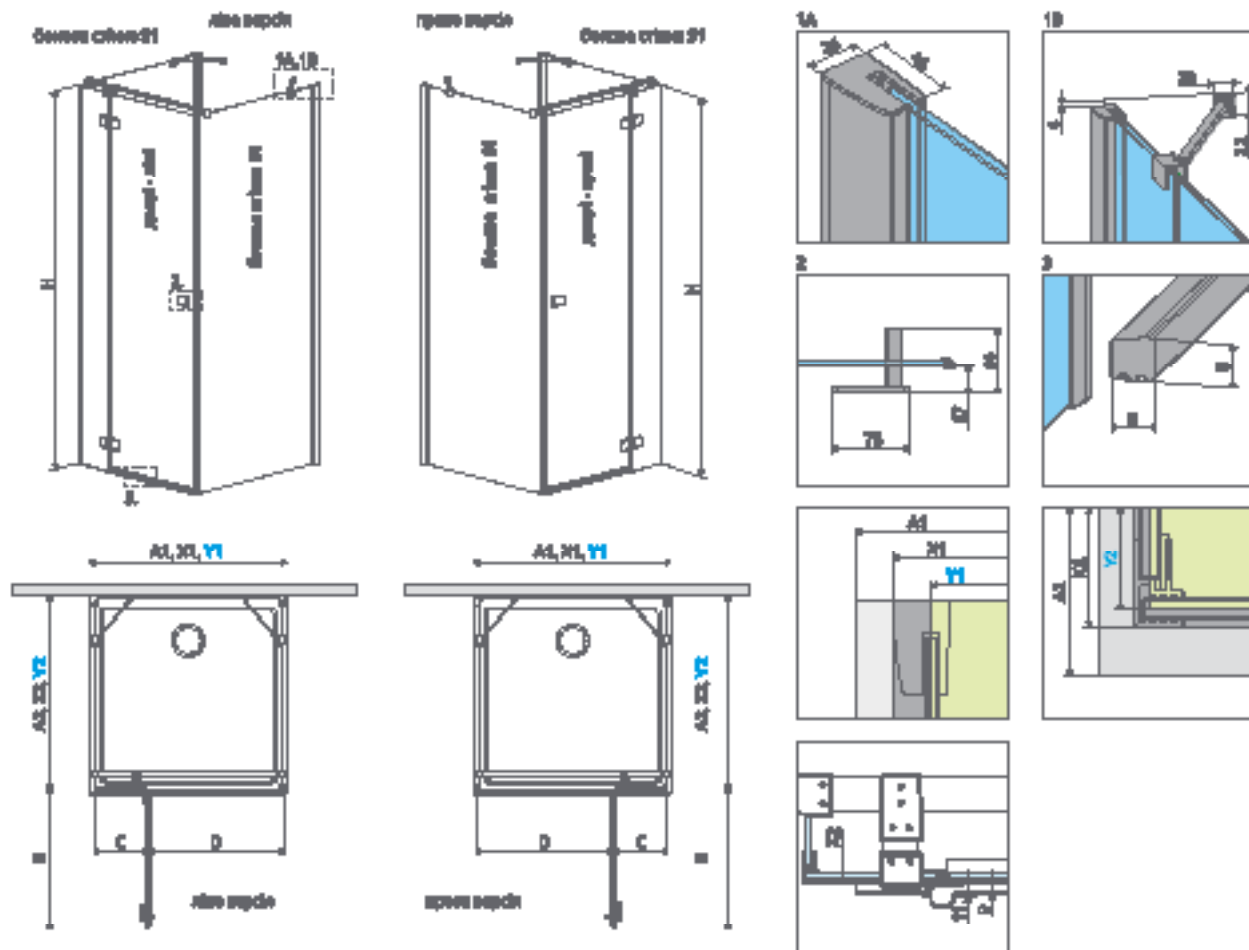
У замовленні потрібно вказати 3 номери артикулів: дверей kabini i 2 бокових стінок S1.

ДВЕРІ

Модель	Ширина (A1)	Розмір до осі скла (Y1)	Висота (H)	ПРОЗОРЕ СКЛО
				№ арт.
KDJ+S door 80 L	800	746	2000	384021-01-01L
KDJ+S door 80 R	800	746	2000	384021-01-01R
KDJ+S door 90 L	900	846	2000	384020-01-01L
KDJ+S door 90 R	900	846	2000	384020-01-01R
KDJ+S door 100 L	1000	946	2000	384022-01-01L
KDJ+S door 100 R	1000	946	2000	384022-01-01R
KDJ+S door 110 L	1100	1046	2000	384023-01-01L
KDJ+S door 110 R	1100	1046	2000	384023-01-01R
KDJ+S door 120 L	1200	1146	2000	384024-01-01L
KDJ+S door 120 R	1200	1146	2000	384024-01-01R

БОКОВА СТІНКА S1 (в упаковці 1 стінка, потрібно замовити дві стінки S1)

Модель	Ширина (A2)	Розмір до осі скла (Y2)	Висота (H)	ПРОЗОРЕ СКЛО
				№ арт.
S1 70	700	667-682	2000	384048-01-01
S1 75	750	717-732	2000	384049-01-01
S1 80	800	767-782	2000	384051-01-01
S1 90	900	867-882	2000	384050-01-01
S1 100	1000	967-982	2000	384052-01-01



Двері	A1	X1	Y1	B	C	D	H
KDJ+S 80	800	783	746	540	236	505	2000
KDJ+S 90	900	883	846	640	236	605	2000
KDJ+S 100	1000	983	946	640	336	605	2000
KDJ+S 110	1100	1083	1046	840	236	805	2000
KDJ+S 120	1200	1183	1146	840	336	805	2000

Бокова стінка S1	A2	X2	Y2
S1 70	700	672-687	667-682
S1 75	750	722-737	717-732
S1 80	800	772-787	767-782
S1 90	900	872-887	867-882
S1 100	1000	972-987	967-982

ДОДАТКОВІ ОПЦІЇ

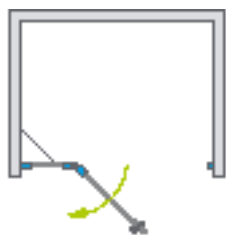
НА ЗАМОВЛЕННЯ стор. 6	ВАРІАНТИ СКЛА стор. 11	ДРУК/ГРАВІЮ- ВАННЯ НА СКЛІ стор. 26/30	РОЗШИРЮВАЛЬ- НІ ПРОФІЛІ стор. 21	МАКСИМАЛЬНА ВИСОТА стор. 17	ЗАМІНА РУЧОК стор. 16	РУШНИКОТРИ- МАЧ стор. 14

Розширювальні профілі		№ арт.
	Профіль +2 см	P01-154200001
	Профіль +4 см	P01-155200001

МОДЕЛЬНИЙ РЯД



Fuenta New DWJ



Цей виріб є з фурнітурою кольору:

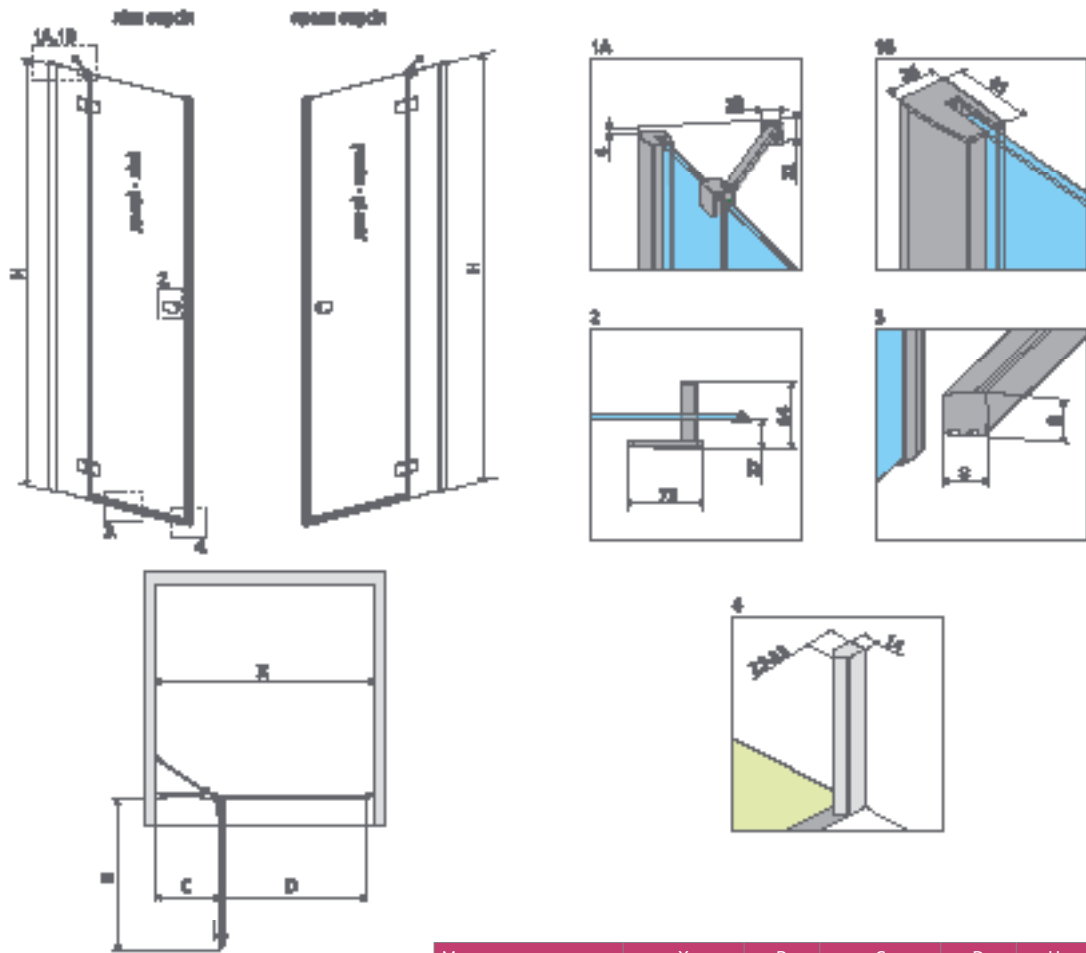


01 Хром



Fuenta New DWJ + душова плита

Модель	Ширина ніші (X)	Висота (H)	ПРОЗОРЕ СКЛО
			№ арт.
DWJ 80 L	787-810	2000	384012-01-01L
DWJ 80 R	787-810	2000	384012-01-01R
DWJ 90 L	887-910	2000	384013-01-01L
DWJ 90 R	887-910	2000	384013-01-01R
DWJ 100 L	987-1010	2000	384014-01-01L
DWJ 100 R	987-1010	2000	384014-01-01R
DWJ 110 L	1087-1110	2000	384015-01-01L
DWJ 110 R	1087-1110	2000	384015-01-01R
DWJ 120 L	1187-1210	2000	384016-01-01L
DWJ 120 R	1187-1210	2000	384016-01-01R
DWJ 130 L	1287-1310	2000	384017-01-01L
DWJ 130 R	1287-1310	2000	384017-01-01R





Модель	X	B	C	D	H
DWJ 80	787-810	520	253-268	505	2000
DWJ 90	887-910	620	253-268	605	2000
DWJ 100	987-1010	620	353-368	605	2000
DWJ 110	1087-1110	820	253-268	805	2000
DWJ 120	1187-1210	820	353-368	805	2000
DWJ 130	1287-1310	820	453-468	805	2000

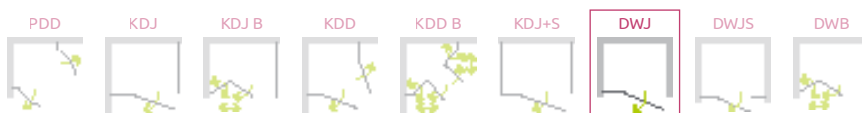
ДОДАТКОВІ ОПЦІЇ



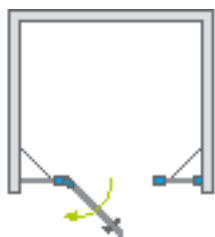
- НА ЗАМОВЛЕННЯ стор. 6
- ВАРІАНТИ СКЛА стор. 11
- ДРУК/ГРАВІЮВАННЯ НА СКЛІ стор. 26/30
- РОЗШИРЮВАЛЬНІ ПРОФІЛІ стор. 21
- МАКСИМАЛЬНА ВИСОТА стор. 17
- ЗАМІНА РУЧОК стор. 16

Розширювальні профілі	№ арт.
 Профіль +2 см – монтаж тільки зі сторони нерухомої стінки	P01-154200001
 Профіль +4 см – монтаж тільки зі сторони нерухомої стінки	P01-155200001

МОДЕЛЬНИЙ РЯД



Fuenta New DWJS



Цей виріб є з фурнітурою кольору:



01 Хром



Fuenta New DWJS + душова плита

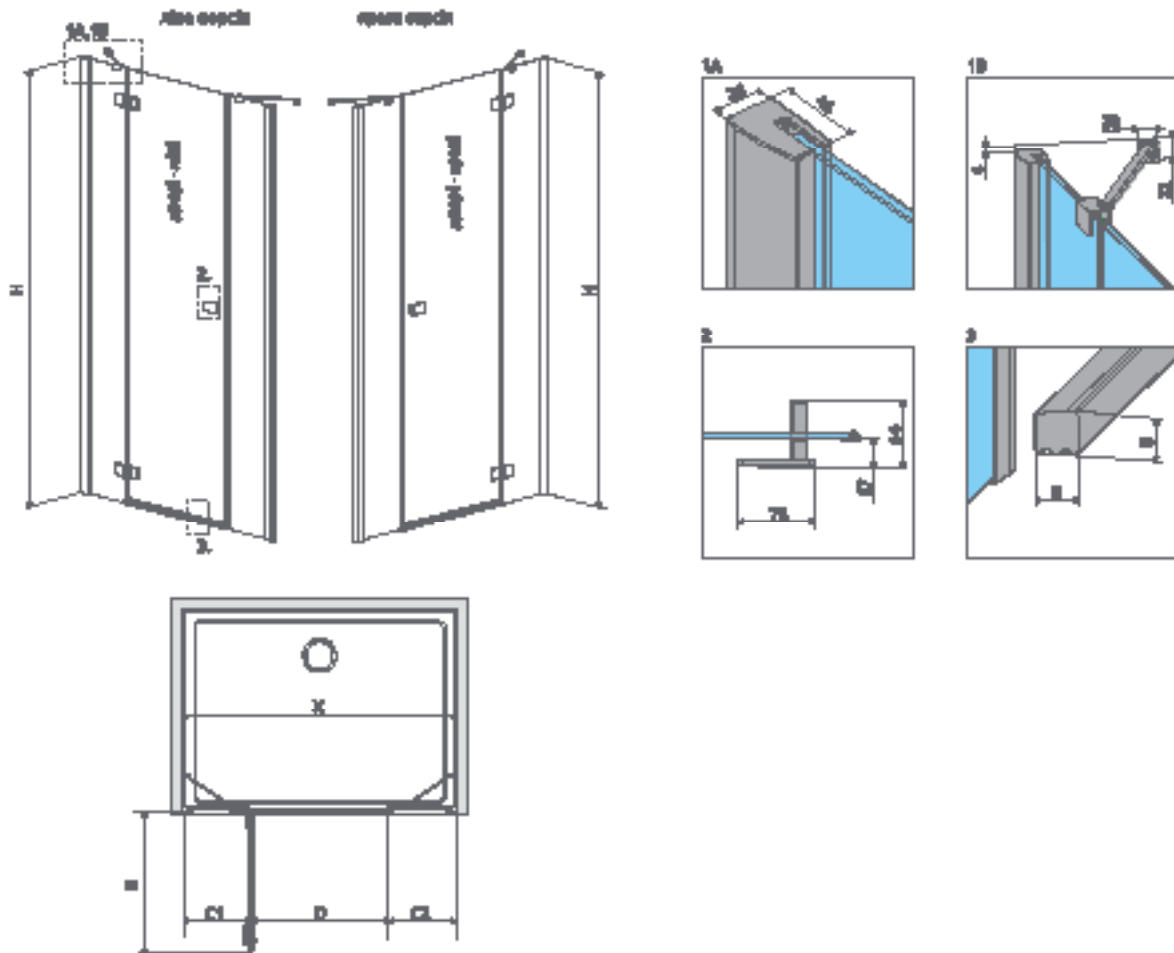
У замовленні потрібно вказати 2 номери артикулів: дверей і стінок S.

ДВЕРІ

Модель	Ширина ніші (X)	Висота (H)	ПРОЗОРЕ СКЛО
			№ арт.
DWJS 110 L	1085-1115	2000	384030-01-01L
DWJS 110 R	1085-1115	2000	384030-01-01R
DWJS 120 L	1185-1215	2000	384031-01-01L
DWJS 120 R	1185-1215	2000	384031-01-01R
DWJS 130 L	1285-1315	2000	384032-01-01L
DWJS 130 R	1285-1315	2000	384032-01-01R
DWJS 140 L	1385-1415	2000	384033-01-01L
DWJS 140 R	1385-1415	2000	384033-01-01R

НЕРУХОМІ СТІНКИ (комплект двох стінок)

Модель	Висота (H)	ПРОЗОРЕ СКЛО
		№ арт.
S	2000	384090-01-01



Модель	X	B	C1	C2	D	H
DWJS 110	1085-1115	520	287-302	287-302	505	2000
DWJS 120	1185-1215	620	287-302	287-302	605	2000
DWJS 130	1285-1315	720	287-302	287-302	705	2000
DWJS 140	1385-1415	820	287-302	287-302	805	2000

ДОДАТКОВІ ОПЦІЇ



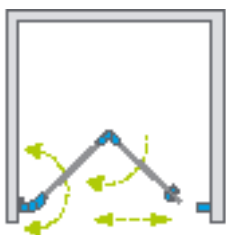
НА ЗАМОВЛЕННЯ стор. 6
 ВАРІАНТИ СКЛА стор. 11
 ДРУК/ГРАВІЮВАННЯ НА СКЛІ стор. 26/30
 РОЗШИРЮВАЛЬНІ ПРОФІЛІ стор. 21
 МАКСИМАЛЬНА ВИСОТА стор. 17
 ЗАМІНА РУЧОК стор. 16

Розширювальні профілі		№ арт.
	Профіль +2 см	P01-154200001
	Профіль +4 см	P01-155200001

МОДЕЛЬНИЙ РЯД



Fuenta New DWB



Як варіант можна замовити додаткову ручку для складних дверей. Більше інформації на стор. 15.



Fuenta New DWB + Doros D


Цей виріб є з фурнітурою кольору:




01 Хром

Модель	Ширина ніші (X)	Висота (H1)	ПРОЗОРЕ СКЛО
			№ арт.
DWB 80 L	787-805	2020	384075-01-01L
DWB 80 R	787-805	2020	384075-01-01R
DWB 90 L	887-905	2020	384076-01-01L
DWB 90 R	887-905	2020	384076-01-01R
DWB 100 L	987-1005	2020	384077-01-01L
DWB 100 R	987-1005	2020	384077-01-01R

СТАНДАРТНІ РУЧКИ
див. стор. 16




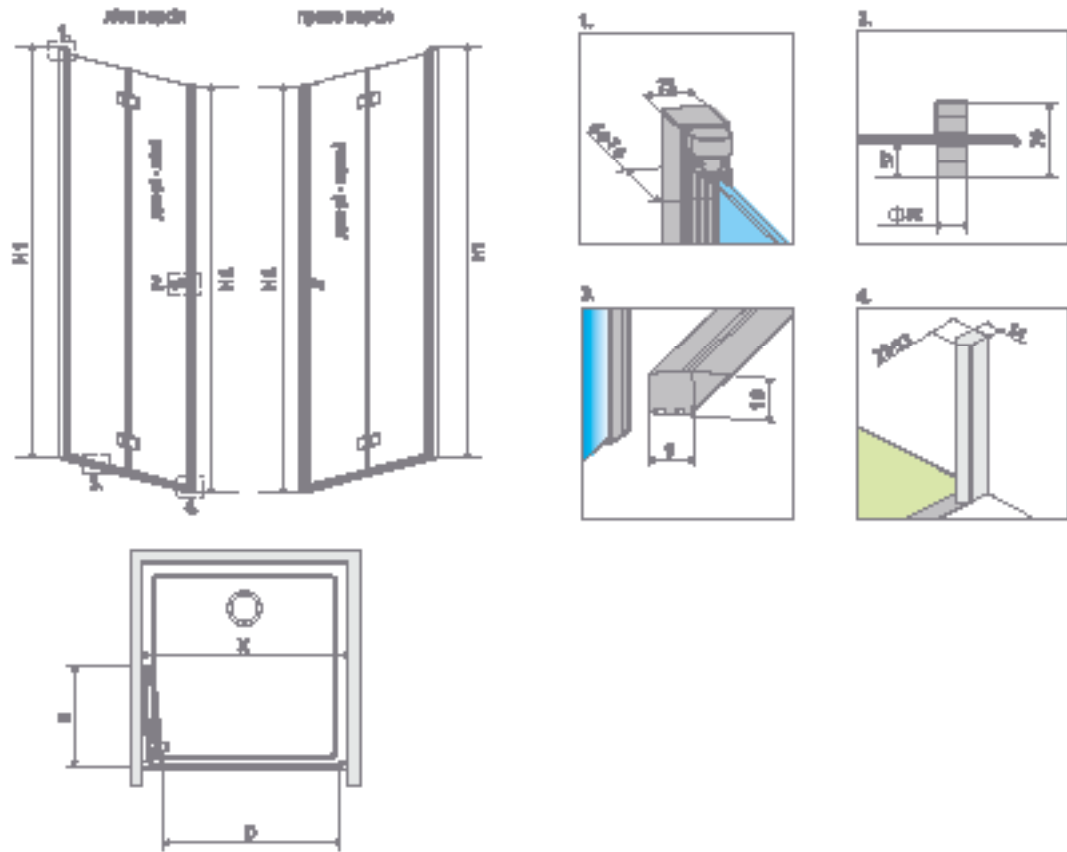
Чорний колір



Сірий колір

ДОДАТКОВА РУЧКА
див. стор. 15





Модель	X	B	D	H1	H2
DWB 80	787-805	390	680	2020	2000
DWB 90	887-905	440	780	2020	2000
DWB 100	987-1005	490	880	2020	2000

ДОДАТКОВІ ОПЦІЇ


НА ЗАМОВЛЕННЯ стор. 6	ВАРІАНТИ СКЛА стор. 11	ДРУК/ГРАВІЮ- ВАННЯ НА СКЛІ стор. 26/30	РОЗШИРЮВАЛЬ- НІ ПРОФІЛІ стор. 21	ЗАМІНА КОЛЬОРУ ДВЕРНОЇ РУЧКИ стор. 16	ДОДАТКОВА РУЧКА стор. 15

Розширювальні профілі	№ арт.
Профіль +2 см – тільки для бокової стінки S1	P01-137202001


МОДЕЛЬНИЙ РЯД




CARENA



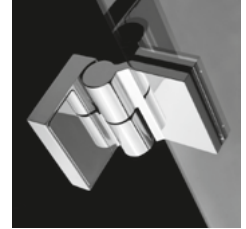
Безпечне загартоване скло, товщиною 6 мм, відповідно до Стандарту PN: EN 12150:1




Пристінний профіль з регулюванням



Прокладки, забезпечують герметичність kabіни




Пристінна петля з підйомно-опускним механізмом і системою позиціонування дверей



Скло з покриттям EasyClean®



Елегантні хромовані деталі



Ручка

СТАНДАРТНИЙ КОЛІР СКЛА



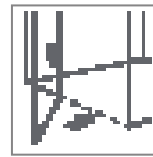
01 Прозоре

КОЛІР ФУРНИТУРИ



01 Хром

МОЖЛИВІСТЬ МОНТАЖУ БЕЗ ПОРОГА



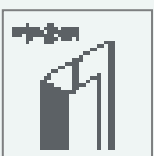
Більш детальна інформація в інструкції по установці.

ДОДАТКОВІ ОПЦІЇ



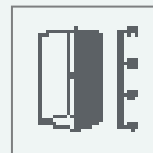
ВАРІАНТИ СКЛА

Кабіна доступна в декількох варіантах скла. Більше інформації на стор. 11.



РОЗШИРЮВАЛЬНІ ПРОФІЛІ

Розмір kabіни або дверей можливо збільшити так, щоб встановити в нестандартних отворах або на нестандартних піддонах.



НЕСТАНДАРТНІ КАБІНИ ПІД ЗАМОВЛЕННЯ


Моделі позначені таким символом доступні в нестандартних розмірах і формах, наприклад з вирізами під мансарду або сидіння. Більше інформації на сайті.

Нестандартні kabіни ПІД ЗАМОВЛЕННЯ



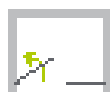
Carena

KDJ



стор. 272

DWJ



стор. 274

DWB



стор. 276

PNJ I



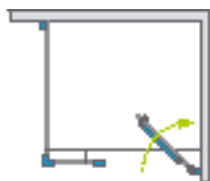
стор. 456

PND I



стор. 469

Carena KDJ



Цей виріб є з фурнітурою кольору:



01 Хром

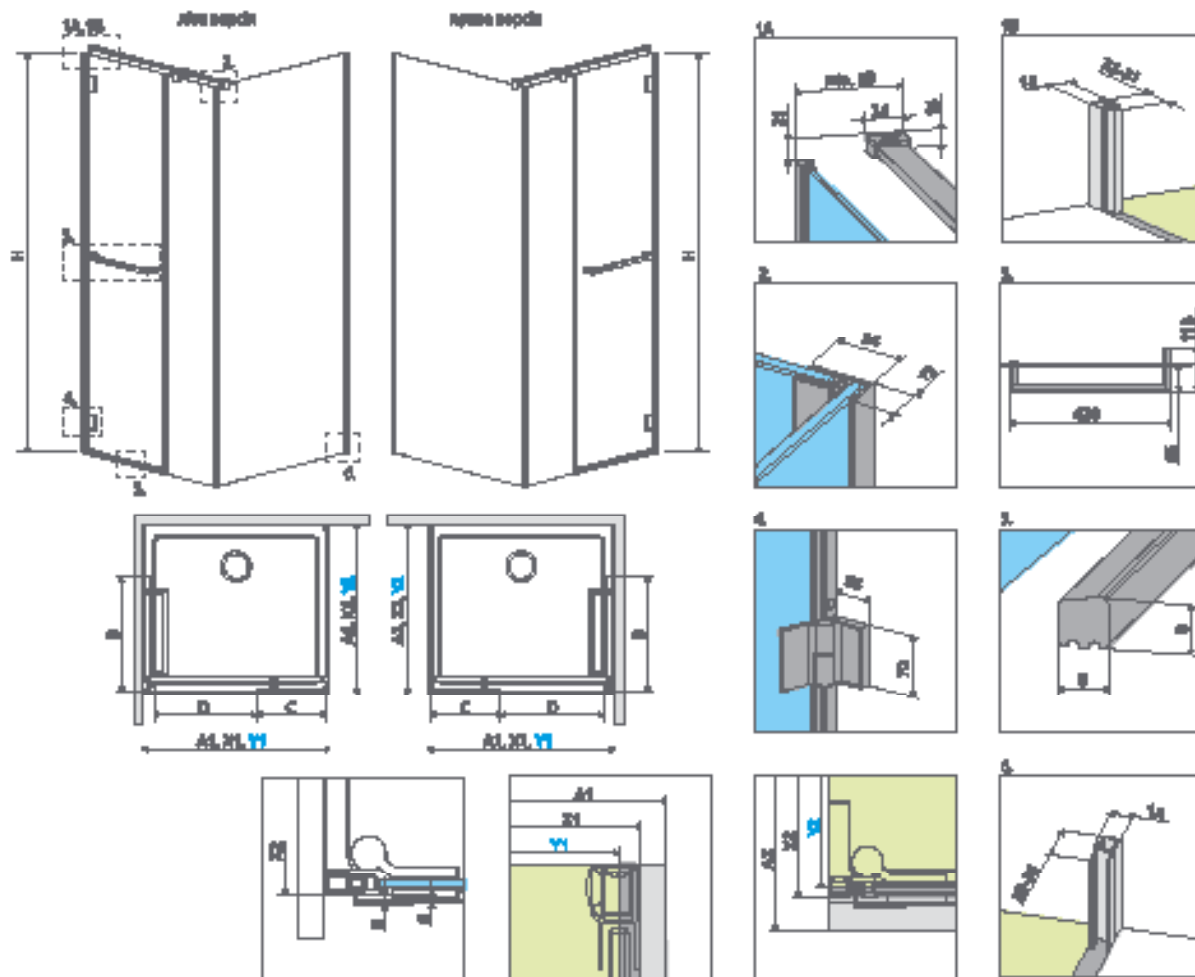


Carena KDJ + Giaros D

Модель	Ширина (A1×A2)	Розмір до осі скла (Y1×Y2)	Висота (H)	ПРОЗОРЕ СКЛО
				№ арт.
KDJ 90 L*×90	900×900	884-890×878-884	1950	134402-01-01NL
KDJ 90 R*×90	900×900	884-890×878-884	1950	134402-01-01NR
KDJ 100 L*×80	1000×800	984-990×778-784	1950	134432-01-01NL
KDJ 100 R*×80	1000×800	984-990×778-784	1950	134432-01-01NR
KDJ 100 L*×90	1000×900	984-990×878-884	1950	134444-01-01NL
KDJ 100 R*×90	1000×900	984-990×878-884	1950	134444-01-01NR
KDJ 120 L*×80	1200×800	1184-1190×778-784	1950	134442-01-01NL
KDJ 120 R*×80	1200×800	1184-1190×778-784	1950	134442-01-01NR
KDJ 120 L*×90	1200×900	1184-1190×878-884	1950	134443-01-01NL
KDJ 120 R*×90	1200×900	1184-1190×878-884	1950	134443-01-01NR

* розмір дверей

ТЕХНІЧНІ МАЛЮНКИ



Модель	A1	A2	X1	X2	Y1	Y2	B	C	D	H
KDJ 90×90	900	900	890-896	884-890	884-890	878-884	552	338	500	1950
KDJ 100×80	1000	800	990-996	784-790	984-990	778-784	552	438	500	1950
KDJ 100×90	1000	900	990-996	884-890	984-990	878-884	552	438	500	1950
KDJ 120×80	1200	800	1190-1196	784-790	1184-1190	778-784	552	638	500	1950
KDJ 120×90	1200	900	1190-1196	884-890	1184-1190	878-884	552	638	500	1950

ДОДАТКОВІ ОПЦІЇ



Розширювальні профілі*		№ арт.
	Профіль П-подібний +1 см	P01-132195001
	Профіль П-подібний +2 см	P01-133195001

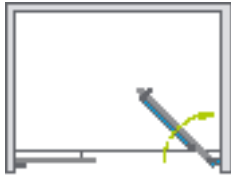
* Не дозволяється монтаж розширювальних профілів з боку петель

МОДЕЛЬНИЙ РЯД



Розміри вказані в мм

Carena DWJ



Цей виріб є з фурнітурою кольору:

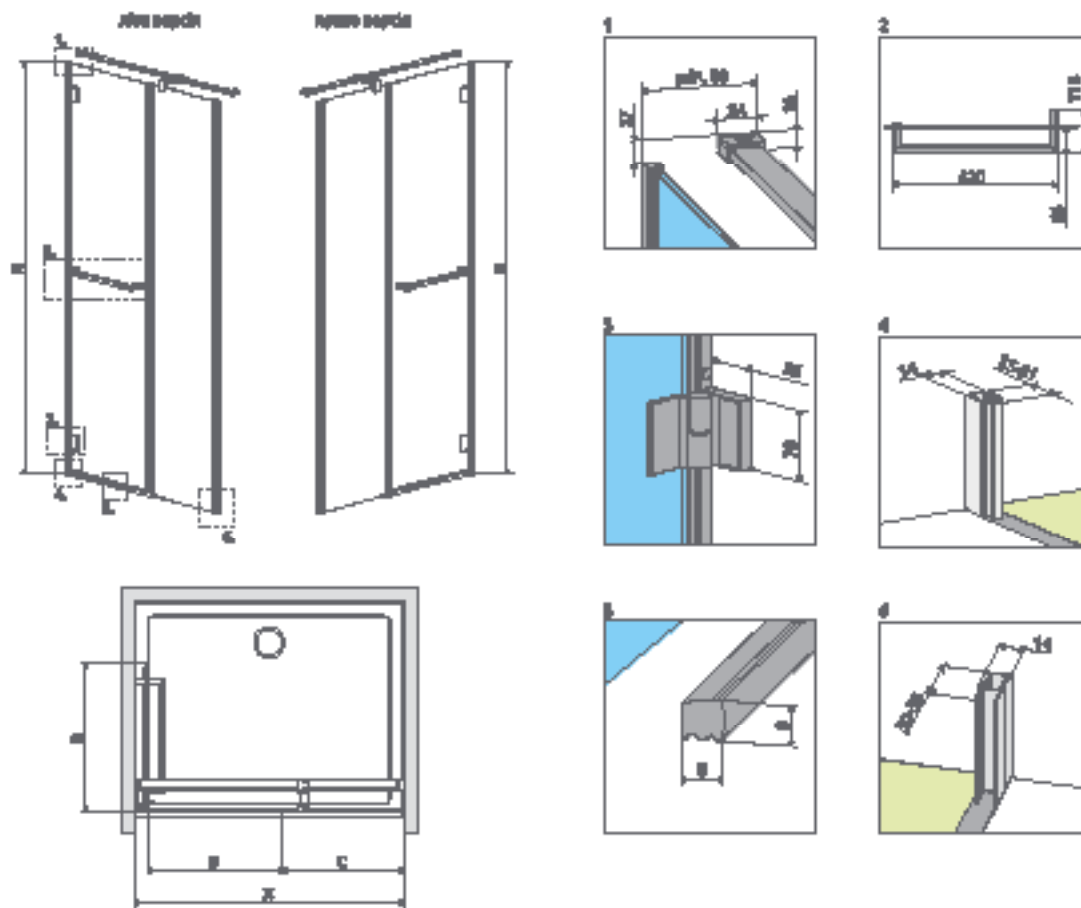


01 Хром



Carena DWJ + Argos D


Модель	Ширина ніші (X)	Висота (H)	ПРОЗОРЕ СКЛО
			№ арт.
DWJ 90 L	893-905	1950	134302-01-01NL
DWJ 90 R	893-905	1950	134302-01-01NR
DWJ 100 L	993-1005	1950	134322-01-01NL
DWJ 100 R	993-1005	1950	134322-01-01NR
DWJ 110 L	1093-1105	1950	134333-01-01NL
DWJ 110 R	1093-1105	1950	134333-01-01NR
DWJ 120 L	1193-1205	1950	134332-01-01NL
DWJ 120 R	1193-1205	1950	134332-01-01NR



Модель	X	B	C	D	H
DWJ 90	893-905	552	344-350	500	1950
DWJ 100	993-1005	552	444-450	500	1950
DWJ 110	1093-1105	552	544-550	500	1950
DWJ 120	1193-1205	552	644-650	500	1950

ДОДАТКОВІ ОПЦІЇ



Розширювальні профілі*		№ арт.
	Профіль П-подібний +1 см	P01-132195001
	Профіль П-подібний +2 см	P01-133195001

* Не дозволяється монтаж розширювальних профілів з боку петель

МОДЕЛЬНИЙ РЯД



Carena DWB



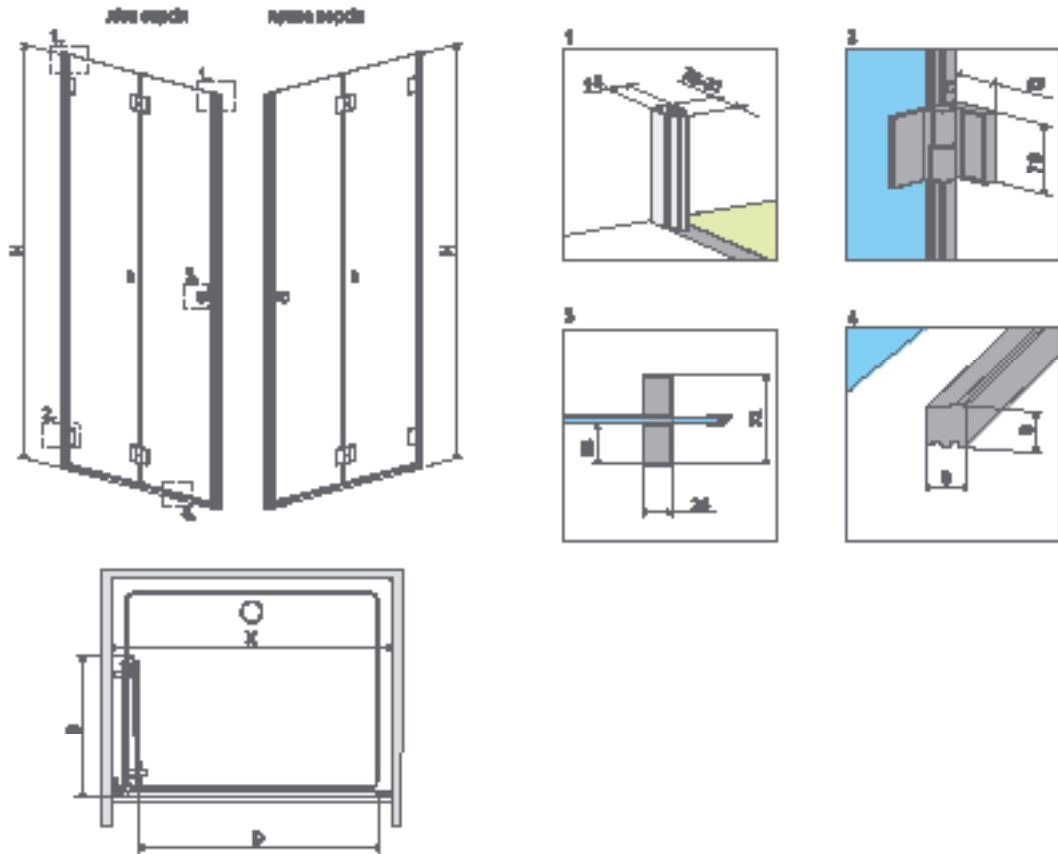
Цей виріб є з фурнітурою кольору:



01 Хром



Модель	Ширина ніші (X)	Висота (H)	ПРОЗОРЕ СКЛО
			№ арт.
DWB 70 L	693-705	1950	134582-01-01NL
DWB 70 R	693-705	1950	134582-01-01NR
DWB 80 L	793-805	1950	134512-01-01NL
DWB 80 R	793-805	1950	134512-01-01NR
DWB 90 L	893-905	1950	134502-01-01NL
DWB 90 R	893-905	1950	134502-01-01NR



Модель	X	B	D	H
DWB 70	693-705	350	565	1950
DWB 80	793-805	400	665	1950
DWB 90	893-905	450	765	1950

ДОДАТКОВІ ОПЦІЇ



НА ЗАМОВЛЕННЯ стор. 6 ВАРІАНТИ СКЛА стор. 11 ДРУК/ГРАВІЮВАННЯ НА СКЛІ стор. 26/30 РОЗШИРЮВАЛЬНІ ПРОФІЛІ стор. 21 МАКСИМАЛЬНА ВИСОТА стор. 17


Розширювальні профілі*		№ арт.
	Профіль П-подібний +1 см	P01-132195001
	Профіль П-подібний +2 см	P01-133195001

* Не дозволяється монтаж розширювальних профілів з боку петель

МОДЕЛЬНИЙ РЯД



NES 8 / NES



Безпечне загартоване скло, товщиною Nes 8 – 8 мм, Nes – 6 мм, відповідно до Стандарту PN: EN 12150:1




Міцні алюмінієві стабілізатори гарантують стабільну конструкцію кабін



Безпечне загартоване скло товщиною: Nes 8 – 8 мм, Nes – 6 мм



Пристінна петля зі схованим підйомно-опускним механізмом і системою позиціонування дверей.




Скло з покриттям EasyClean®



Система компенсації нерівностей стін

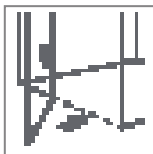


Елегантні деталі



Ручка з внутрішньої сторони обладнана гумовим відбійником

МОЖЛИВІСТЬ МОНТАЖУ БЕЗ ПОРОГА



Більш детальна інформація в інструкції по установці.

КОЛІР ФУРНИТУРИ

Глянцевий:

Матовий:



01 Хром

54 Чорний

Анодовані профілі характеризуються більш високою стійкістю до корозії і стирання

Фото товарів у кольорових варіантах можна знайти на сайті стор. 328

СТАНДАРТНИЙ КОЛІР СКЛА



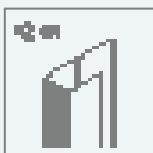
01 Прозоре



56 Frame/Прозоре
55 Factory/Прозоре

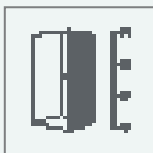
Візерунок виконаний керамічною фарбою, нанесеною з зовнішньої сторони, котра зливається зі склом під час гартування.

ДОДАТКОВІ ОПЦІЇ



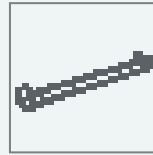
РОЗШИРЮВАЛЬНІ ПРОФІЛІ

Розмір кабінки або дверей можливо збільшити так, щоб встановити в нестандартних отворах або на нестандартних піддонах.



НЕСТАНДАРТНІ КАБІНИ ПІД ЗАМОВЛЕННЯ

Моделі позначені таким символом доступні в нестандартних розмірах і формах, наприклад з вирізами під мансарду або сидіння. Більше інформації на сайті.



РУШНИКОТРИМАЧ

Під замовлення фабрика може зробити рушникотримач на склі. Більше інформації на стор. 14.




ВАРІАНТИ СКЛА

Кабіна доступна в декількох варіантах скла. Більше інформації на стор. 11.



МОЖЛИВА ПЛАТНА ЗАМІНА ДВЕРНИХ РУЧОК

Будь ласка, чітко вкажіть це в замовленні та вкажіть артикул відповідної ручки. Більше інформації на стор. 16.












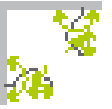





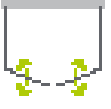
















КУТОВИЙ Г-ПОДІБНИЙ СТАБІЛІЗАТОР

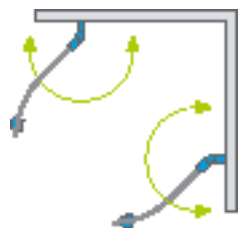
Можлива платна заміна методу стабілізації на кутовий L-стабілізатор. Стабілізатор замовляється разом з душовою кабінкою – звертайтеся у відділ нестандартних душових кабін. Більше інформації на стор. 13.



Nes 8
Nes

PDD I  стр. 280	PDD II  стр. 282	KDJ I  стр. 284	KDJ I Frame  стр. 286	KDJ I Factory  стр. 286	KDJ II  стр. 288	KDJ B  стр. 290	KDD I  стр. 292
KDD I Frame  стр. 294	KDD I Factory  стр. 294	KDD II  стр. 296	KDD B  стр. 298	KDS I  стр. 300	KDS II  стр. 302	PTJ  стр. 304	PTD  стр. 306
DWD+S  стр. 308	DWD+2S  стр. 310	DWJ I  стр. 312	DWJ I Frame  стр. 314	DWJ I Factory  стр. 314	DWJ II  стр. 316	DWS  стр. 318	DWJS  стр. 320
DWB  стр. 322	DWD I  стр. 324	DWD II  стр. 326	PNJ I  стр. 453	PNJ I Frame  стр. 454	PNJ I Factory  стр. 454	PND I  стр. 467	PND II  стр. 471

Nes PDD I



Nes PDD I + Delos A



Цей виріб є з фурнітурою кольору:



01 Хром

У замовленні потрібно вказати 2 номери артикулів: лівої і правої частини kabini.

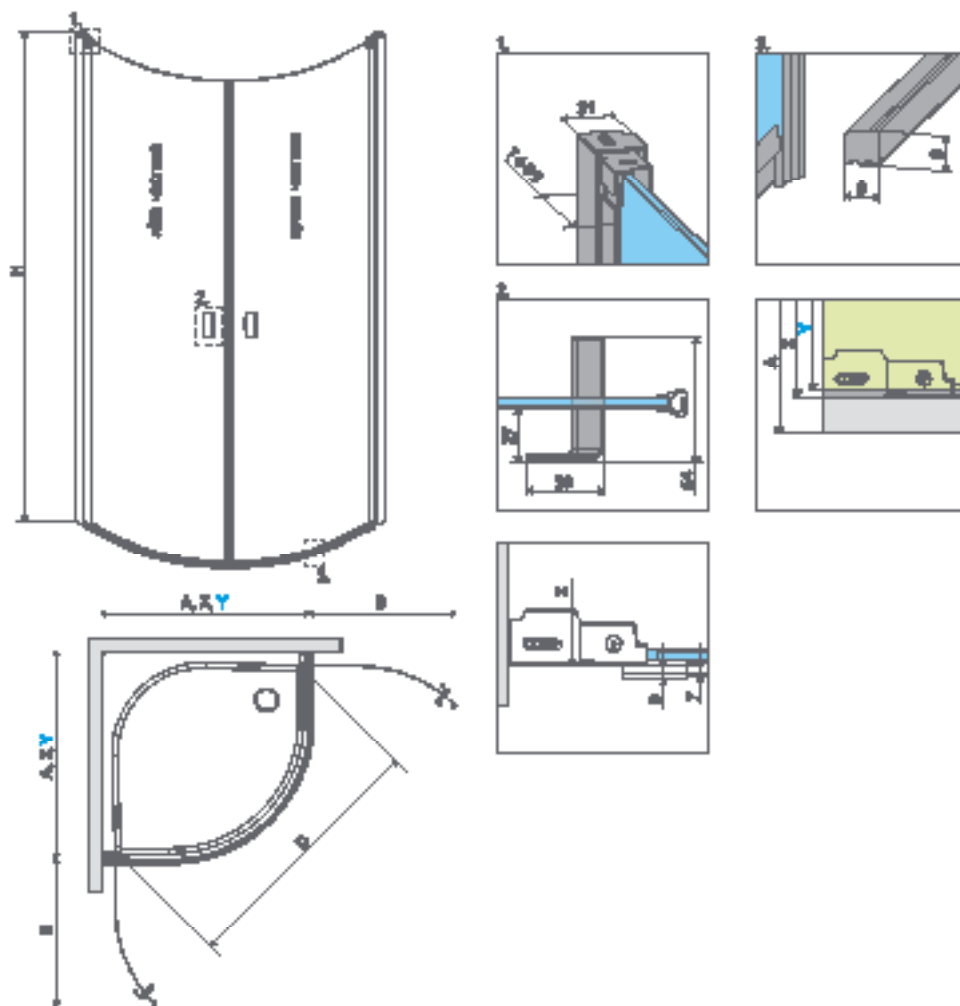
ЛІВА ЧАСТИНА КАБІНИ

Модель	Ширина (A1)	Розмір до осі скла (Y1)	Висота (H)	ПРОЗОРЕ СКЛО
				№ арт.
PDD I 80 L	800	770-785	2000	10020080-01-01L
PDD I 90 L	900	870-885	2000	10020090-01-01L

ПРАВА ЧАСТИНА КАБІНИ

Модель	Ширина (A2)	Розмір до осі скла (Y2)	Висота (H)	ПРОЗОРЕ СКЛО
				№ арт.
PDD I 80 R	800	770-785	2000	10020080-01-01R
PDD I 90 R	900	870-885	2000	10020090-01-01R

Неможливо встановити асиметричну kabiHy.




Модель	A	X	Y	B	D	H
PDD I 80×80	800	775-790	770-785	548	970	2000
PDD I 90×90	900	875-890	870-885	648	1111	2000

ДОДАТКОВІ ОПЦІЇ



РОЗШИРЮВАЛЬНІ ПРОФІЛІ
стор. 21

ЗАМІНА РУЧОК
стор. 16

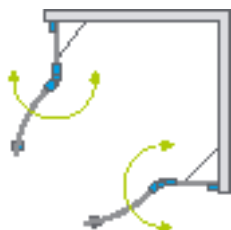
Розширювальні профілі	Фурнітура CHROME № арт.
 Профіль +2 см*	P01-276200001

* можливість додавання розширювальних профілів

МОДЕЛЬНИЙ РЯД



Nes PDD II



Цей виріб є з фурнітурою кольору:



01 Хром



Nes PDD II + Delos A



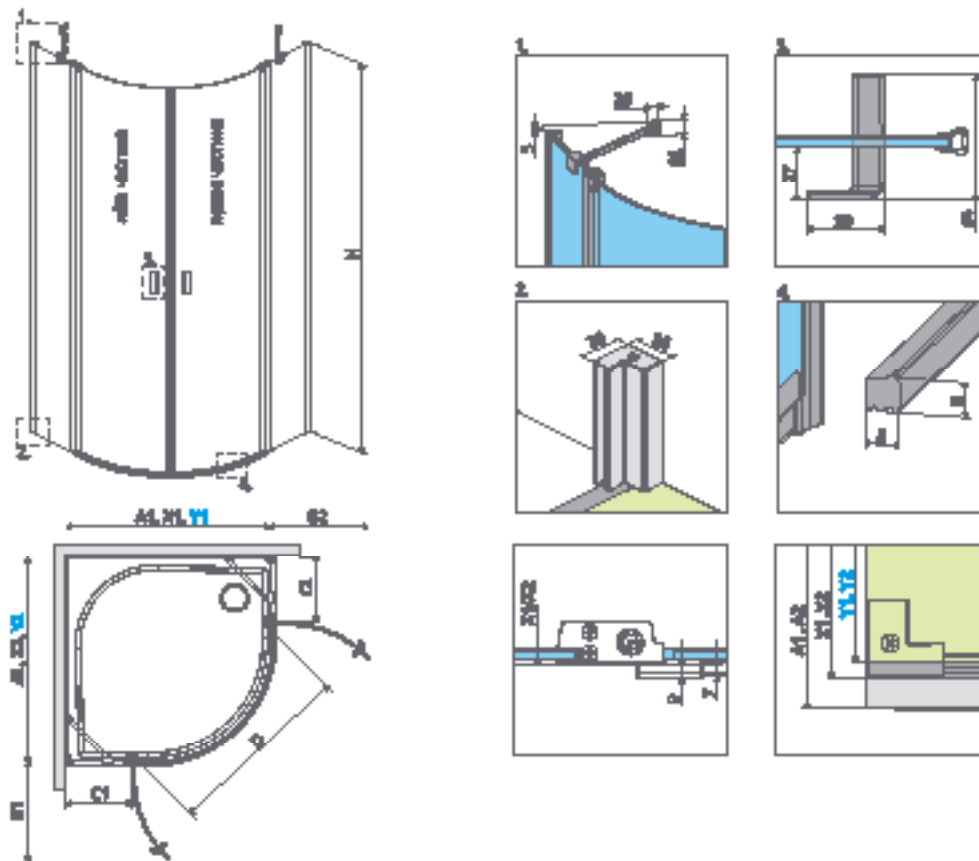
У замовленні потрібно вказати 2 номери артикулів: лівої і правої частини kabini.

ЛІВА ЧАСТИНА КАБІНИ

Модель	Ширина (A1)	Розмір до осі скла (Y1)	Висота (H)	ПРОЗОРЕ СКЛО
				№ арт.
PDD II 80 L	800	770-785	2000	10030080-01-01L
PDD II 90 L	900	870-885	2000	10030090-01-01L
PDD II 100 L	1000	970-985	2000	10030100-01-01L

ПРАВА ЧАСТИНА КАБІНИ

Модель	Ширина (A2)	Розмір до осі скла (Y2)	Висота (H)	ПРОЗОРЕ СКЛО
				№ арт.
PDD II 80 R	800	770-785	2000	10030080-01-01R
PDD II 90 R	900	870-885	2000	10030090-01-01R
PDD II 100 R	1000	970-985	2000	10030100-01-01R




Модель	A1	A2	X1	X2	Y1	Y2	B1	B2	C1	C2	D	H
PDD II 80L×80R	800	800	775-790	775-790	770-785	770-785	420	420	176-191	176-191	784	2000
PDD II 80L×90R	800	900	775-790	875-890	770-785	870-885	420	420	176-191	276-291	784	2000
PDD II 80L×100R	800	1000	775-790	975-990	770-785	970-985	420	420	176-191	376-391	784	2000
PDD II 90L×80R	900	800	875-890	775-790	870-885	770-785	420	420	276-291	176-191	784	2000
PDD II 90L×90R	900	900	875-890	875-890	870-885	870-885	420	420	276-291	276-291	784	2000
PDD II 90L×100R	900	1000	875-890	975-990	870-885	970-985	420	420	276-291	376-391	784	2000
PDD II 100L×80R	1000	800	975-990	775-790	970-985	770-785	420	420	376-391	176-191	784	2000
PDD II 100L×90R	1000	900	975-990	875-890	970-985	870-885	420	420	376-391	276-291	784	2000
PDD II 100L×100R	1000	1000	975-990	975-990	970-985	970-985	420	420	376-391	376-391	784	2000

ДОДАТКОВІ ОПЦІЇ



НА ЗАМОВЛЕННЯ стор. 6
 РОЗШИРЮВАЛЬНІ ПРОФІЛІ стор. 21
 КУТОВИЙ Г-ПОДІБНИЙ СТАБІЛІЗАТОР стор. 13
 ЗАМІНА РУЧОК стор. 16

Розширювальні профілі	Фурнітура CHROME № арт.
 Профіль +2 см*	P01-276200001

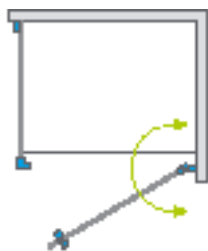
* можливість додавання розширювальних профілів

МОДЕЛЬНИЙ РЯД



Nes 8 KDJ I Nes KDJ I

Виріб з чорною фурнітурою можна подивитися на стор. 328



Nes 8



Nes



Цей виріб є з фурнітурою кольору:



01 Хром

54 Чорний



Nes KDJ I + душова плита



У замовленні потрібно вказати 2 номери артикулів: дверей і бокової стінки S1.

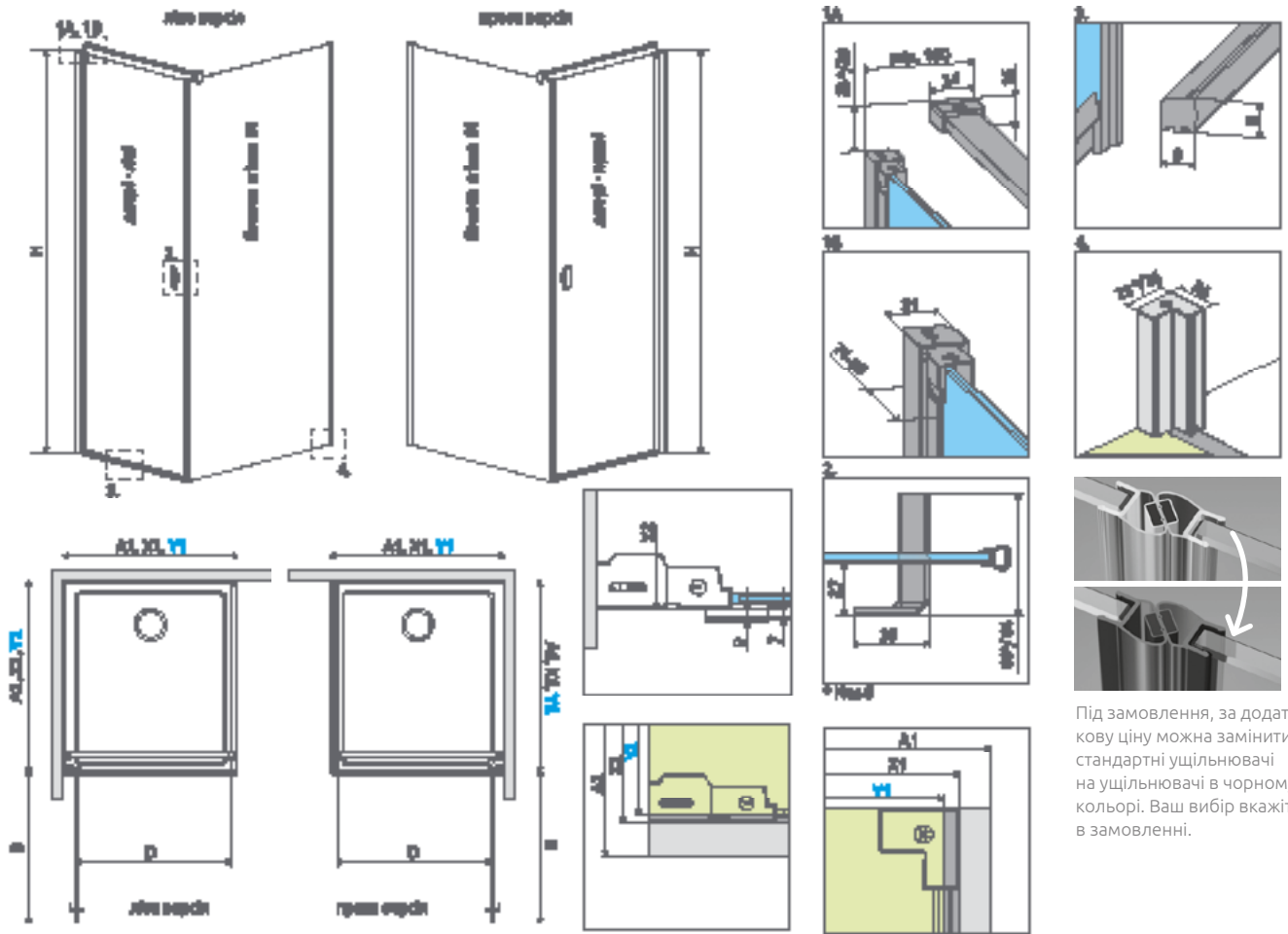
ДВЕРІ

Модель	Nes 8 KDJ I Прозоре скло – 8 мм		Nes KDJ I Прозоре скло – 6 мм	
	Фурнітура CHROME № арт.	Фурнітура BLACK № арт.	Фурнітура CHROME № арт.	Фурнітура BLACK № арт.
KDJ I door 80 L	10072080-01-01L	10072080-54-01L	10022080-01-01L	10022080-54-01L
KDJ I door 80 R	10072080-01-01R	10072080-54-01R	10022080-01-01R	10022080-54-01R
KDJ I door 90 L	10072090-01-01L	10072090-54-01L	10022090-01-01L	10022090-54-01L
KDJ I door 90 R	10072090-01-01R	10072090-54-01R	10022090-01-01R	10022090-54-01R
KDJ I door 100 L	10072100-01-01L	10072100-54-01L	10022100-01-01L	10022100-54-01L
KDJ I door 100 R	10072100-01-01R	10072100-54-01R	10022100-01-01R	10022100-54-01R

БОКОВА СТІНКА S1

Модель	Nes 8 KDJ I Прозоре скло – 8 мм		Nes KDJ I Прозоре скло – 6 мм	
	Фурнітура CHROME № арт.	Фурнітура BLACK № арт.	Фурнітура CHROME № арт.	Фурнітура BLACK № арт.
S1 70	10089070-01-01		10039070-01-01	
S1 75	10089075-01-01		10039075-01-01	
S1 80	10089080-01-01		10039080-01-01	
S1 90	10089090-01-01		10039090-01-01	
S1 100	10089100-01-01		10039100-01-01	

ТЕХНІЧНІ МА ЛЮНКИ

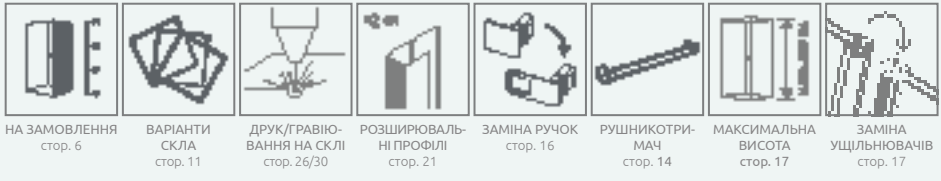


Під замовлення, за додаткову ціну можна замінити стандартні ущільнювачі на ущільнювачі в чорному кольорі. Ваш вибір вкажіть в замовленні.

Двері	A1	X1	Y1	B	D	H
KDJ I door 80	800	775-790	770-785	696	696	2000
KDJ I door 90	900	875-890	870-885	796	796	2000
KDJ I door 100	1000	975-990	970-985	896	896	2000

Бокова стінка S1	A2	X2	Y2
S1 70	700	675-690	670-685
S1 75	750	725-740	720-735
S1 80	800	775-790	770-785
S1 90	900	875-890	870-885
S1 100	1000	975-990	970-985

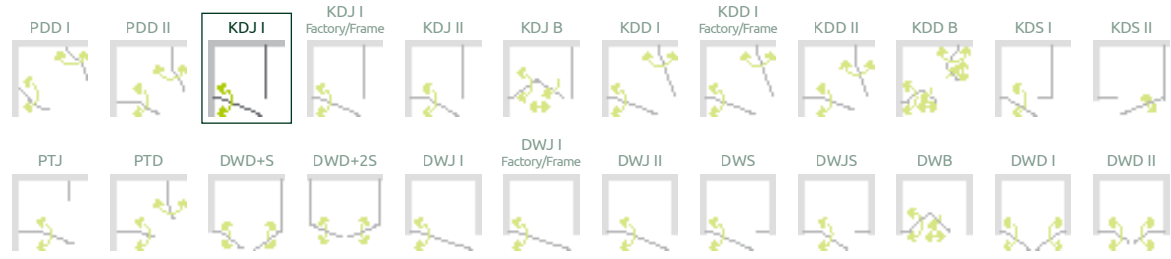
ДОДАТКОВІ ОПЦІЇ



Розширювальні профілі	Фурнітура CHROME № арт.	Фурнітура BLACK № арт.
Профіль +2 см* – Nes – двері і бокова стінка, Nes 8 – тільки двері	P01-276200001	P01-276200054
Профіль +2 см* – Nes 8 – монтаж тільки з боку бокової стінки	P01-280200001	P01-280200054

* можливість додавання розширювальних профілів

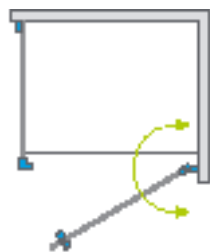
МОДЕЛЬНИЙ РЯД



Nes 8 KDJ I
(Factory/Frame)

Nes KDJ I
(Factory/Frame)

Виріб у склі
Frame можна
подивитись на
стор. 328



Nes 8



Nes



Цей виріб є з фурнітурою кольору:



54 Чорний



Nes Black KDJ I Factory + Kyntos C антрацит



Візерунок виконаний керамічною фарбою, нанесеною з зовнішньої сторони, котра зливається зі склом під час гартування.

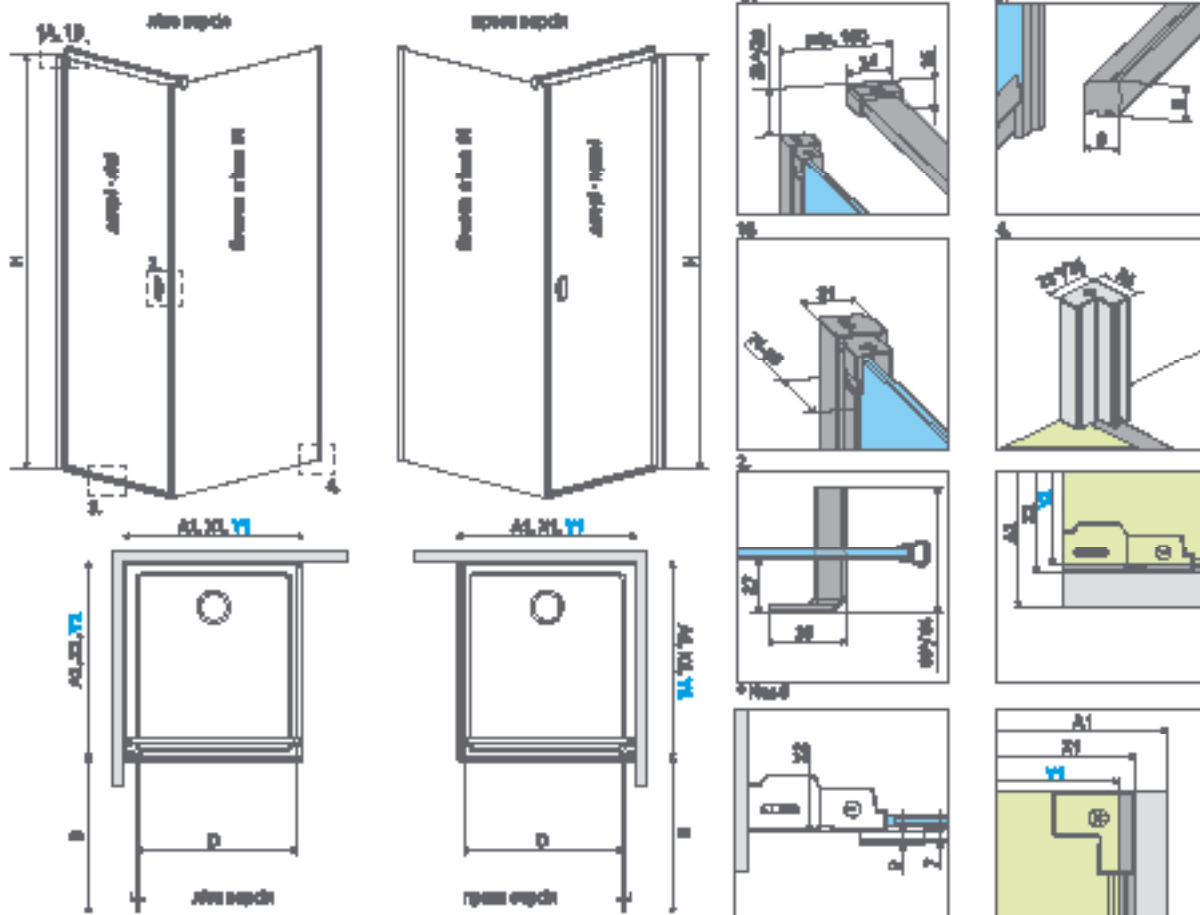
У замовленні потрібно вказати 2 номери артикулів: дверей і бокової стінки S1.

ДВЕРІ

Модель	Nes 8 KDJ I – Фурнітура BLACK (FActory/FrAme) / Прозоре скло – 8 мм		Nes KDJ I – Фурнітура BLACK (FActory/FrAme) / Прозоре скло – 6 мм	
	FACTORY № арт.	FRAME № арт.	FACTORY № арт.	FRAME № арт.
KDJ I door 80 L	10072080-54-55L	10072080-54-56L	10022080-54-55L	10022080-54-56L
KDJ I door 80 R	10072080-54-55R	10072080-54-56R	10022080-54-55R	10022080-54-56R
KDJ I door 90 L	10072090-54-55L	10072090-54-56L	10022090-54-55L	10022090-54-56L
KDJ I door 90 R	10072090-54-55R	10072090-54-56R	10022090-54-55R	10022090-54-56R
KDJ I door 100 L	10072100-54-55L	10072100-54-56L	10022100-54-55L	10022100-54-56L
KDJ I door 100 R	10072100-54-55R	10072100-54-56R	10022100-54-55R	10022100-54-56R

БОКОВА СТІНКА S1

Модель	Nes 8 KDJ I – Фурнітура BLACK (FActory/FrAme) / Прозоре скло – 8 мм		Nes KDJ I – Фурнітура BLACK (FActory/FrAme) / Прозоре скло – 6 мм	
	FACTORY № арт.	FRAME № арт.	FACTORY № арт.	FRAME № арт.
S1 70	10089070-54-55	10089070-54-56	10039070-54-55	10039070-54-56
S1 75	10089075-54-55	10089075-54-56	10039075-54-55	10039075-54-56
S1 80	10089080-54-55	10089080-54-56	10039080-54-55	10039080-54-56
S1 90	10089090-54-55	10089090-54-56	10039090-54-55	10039090-54-56
S1 100	10089100-54-55	10089100-54-56	10039100-54-55	10039100-54-56



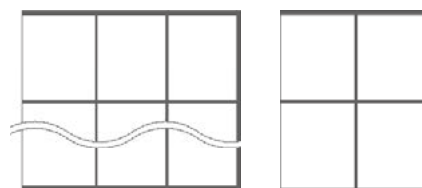
Двері	A1	X1	Y1	B	D	H	Варіант
KDJ I door 80	800	775-790	770-785	696	696	2000	W2
KDJ I door 90	900	875-890	870-885	796	796	2000	
KDJ I door 100	1000	975-990	970-985	896	896	2000	W3

Бокова стінка S1	A2	X2	Y2	Варіант
S1 70	700	675-690	670-685	W2
S1 75	750	725-740	720-735	
S1 80	800	775-790	770-785	W3
S1 90	900	875-890	870-885	
S1 100	1000	975-990	970-985	

ДОДАТКОВІ ОПЦІЇ



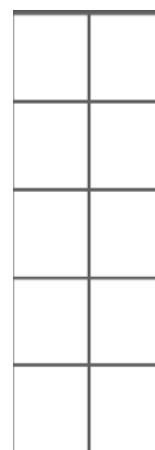
НА ЗАМОВЛЕННЯ стор. 6 ВАРІАНТИ СКЛА стор. 11 РОЗШИРЮВАЛЬНІ ПРОФІЛІ стор. 21 ЗАМІНА РУЧОК стор. 16 РУШНИКОТРИМАЧ стор. 14 МАКСИМАЛЬНА ВИСОТА стор. 17



Варіант W3

Розширювальні профілі		Фурнітура BLACK № арт.
	Профіль +2 см* – Nes – двері і бокова стінка, Nes 8 – тільки двері	P01-276200054
	Профіль +2 см* – Nes 8 – монтаж тільки з боку бокової стінки	P01-280200054

* можливість додавання розширювальних профілів



Варіант W2

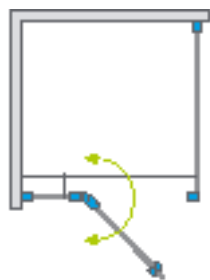
МОДЕЛЬНИЙ РЯД



Nes 8 KDJ II

Nes KDJ II

Виріб з чорною фурнітурою можна подивитися на стор. 329



Nes 8



Nes



Цей виріб є з фурнітурою кольору:



01 Хром



54 Чорний

Nes KDJ II + Giaros C



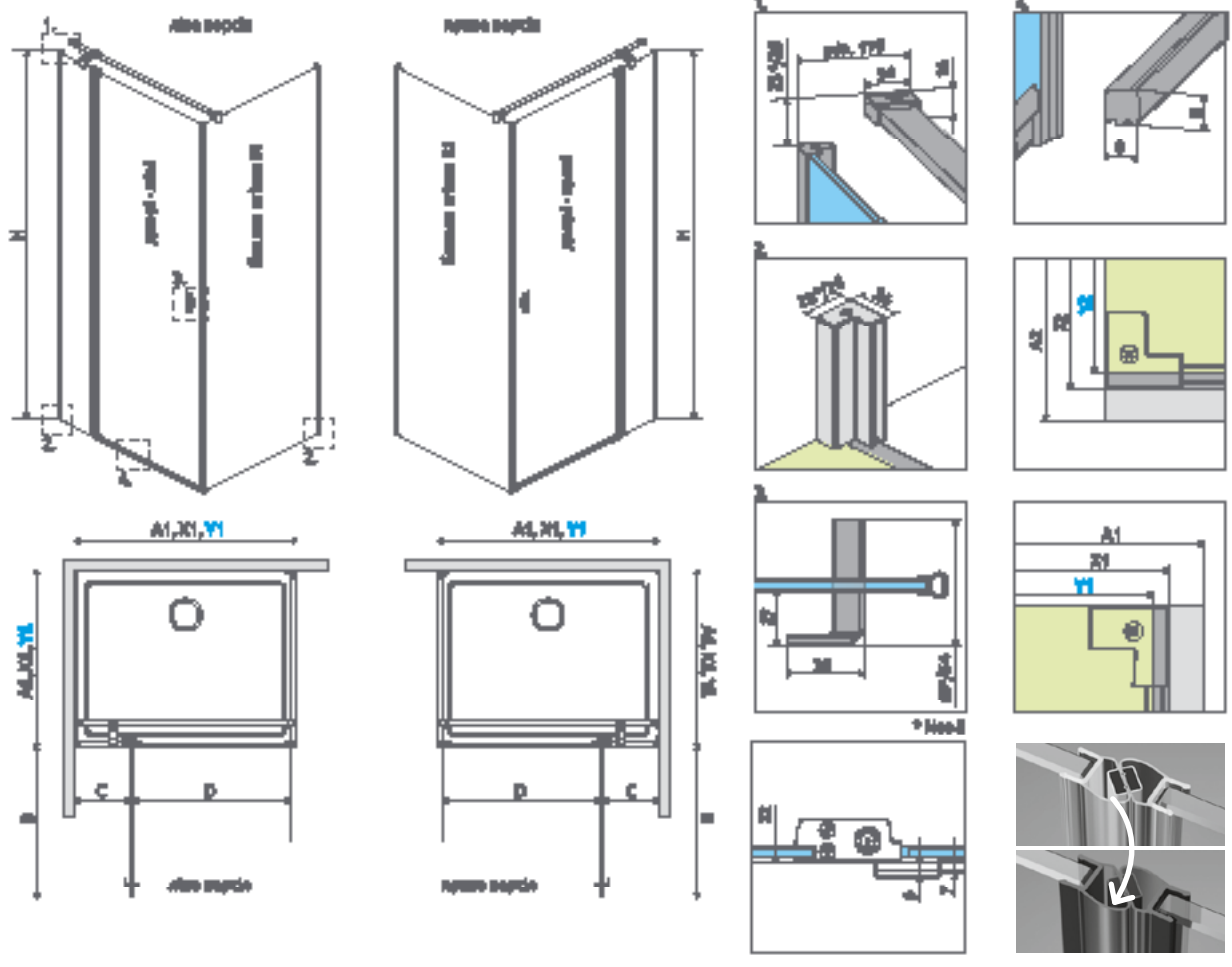
У замовленні потрібно вказати 2 номери артикулів: дверей і бокової стінки S1.

ДВЕРІ

Модель	Nes 8 KDJ II Прозоре скло – 8 мм		Nes KDJ II Прозоре скло – 6 мм	
	Фурнітура CHROME № арт.	Фурнітура BLACK № арт.	Фурнітура CHROME № арт.	Фурнітура BLACK № арт.
KDJ II door 80 L	10086080-01-01L	10086080-54-01L	10032080-01-01L	10032080-54-01L
KDJ II door 80 R	10086080-01-01R	10086080-54-01R	10032080-01-01R	10032080-54-01R
KDJ II door 90 L	10086090-01-01L	10086090-54-01L	10032090-01-01L	10032090-54-01L
KDJ II door 90 R	10086090-01-01R	10086090-54-01R	10032090-01-01R	10032090-54-01R
KDJ II door 100 L	10086100-01-01L	10086100-54-01L	10032100-01-01L	10032100-54-01L
KDJ II door 100 R	10086100-01-01R	10086100-54-01R	10032100-01-01R	10032100-54-01R
KDJ II door 110 L	10086110-01-01L	10086110-54-01L	10032110-01-01L	10032110-54-01L
KDJ II door 110 R	10086110-01-01R	10086110-54-01R	10032110-01-01R	10032110-54-01R
KDJ II door 120 L	10086120-01-01L	10086120-54-01L	10032120-01-01L	10032120-54-01L
KDJ II door 120 R	10086120-01-01R	10086120-54-01R	10032120-01-01R	10032120-54-01R

БОКОВА СТІНКА S1

Модель	Nes 8 KDJ I Прозоре скло – 8 мм		Nes KDJ I Прозоре скло – 6 мм	
	Фурнітура CHROME № арт.	Фурнітура BLACK № арт.	Фурнітура CHROME № арт.	Фурнітура BLACK № арт.
S1 70	10089070-01-01		10039070-01-01	
S1 75	10089075-01-01		10039075-01-01	
S1 80	10089080-01-01		10039080-01-01	
S1 90	10089090-01-01		10039090-01-01	
S1 100	10089100-01-01		10039100-01-01	



Двері	A1	X1	Y1	B	C	D	H
KDJ II door 80	800	775-790	770-785	496	245-260	496	2000
KDJ II door 90	900	875-890	870-885	596	245-260	596	2000
KDJ II door 100	1000	975-990	970-985	696	245-260	696	2000
KDJ II door 110	1100	1075-1090	1070-1085	696	345-360	696	2000
KDJ II door 120	1200	1175-1190	1170-1185	796	345-360	796	2000

Бокова стінка S1	A2	X2	Y2
S1 70	700	675-690	670-685
S1 75	750	725-740	720-735
S1 80	800	775-790	770-785
S1 90	900	875-890	870-885
S1 100	1000	975-990	970-985

За додаткову ціну можна замінити прозорі ущільнювачі (опція №1 – лише магнітні, опція №2 – всі ущільнювачі) на ущільнювачі чорного кольору. Ваш вибір вкажіть у вигляді примітки до замовлення.

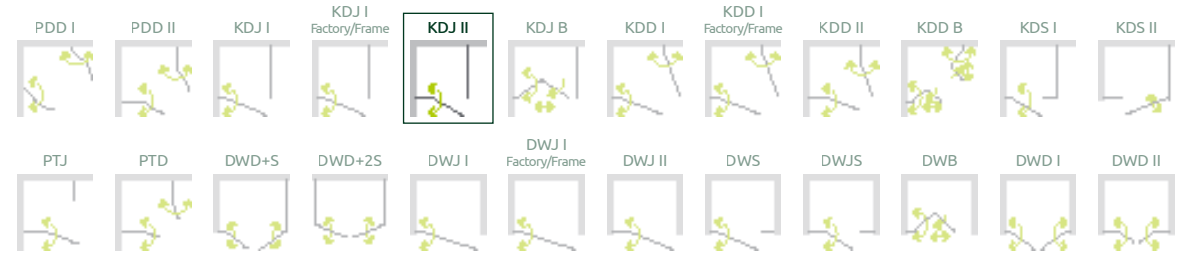
ДОДАТКОВІ ОПЦІЇ

НА ЗАМОВЛЕННЯ стор. 6	ВАРІАНТИ СКЛА стор. 11	ДРУК/ГРАВІЮВАННЯ НА СКЛІ стор. 26/30	РОЗШИРЮВАЛЬНІ ПРОФІЛІ стор. 21	ЗАМІНА РУЧОК стор. 16	РУШНИКОТРИМАЧ стор. 14	МАКСИМАЛЬНА ВИСОТА стор. 17	ЗАМІНА УЩІЛЬНЮВАЧІВ стор. 17

Розширювальні профілі	Фурнітура CHROME № арт.	Фурнітура BLACK № арт.
Профіль +2 см* (Nes)	P01-276200001	P01-276200054
Профіль +2 см* (Nes 8)	P01-280200001	P01-280200054

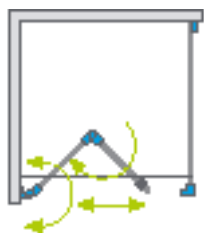
* можливість додавання розширювальних профілів

МОДЕЛЬНИЙ РЯД



Розміри вказані в мм

Nes 8 KDJ B Nes KDJ B



Nes 8



Nes



Цей виріб є з фурнітурою кольору:



01 Хром



54 Чорний

Виріб з чорною фурнітурою можна подивитися на стор. 329



Як варіант можна замовити додаткову ручку для складних дверей. Більше інформації на стор. 15.



Nes KDJ B + Doros C



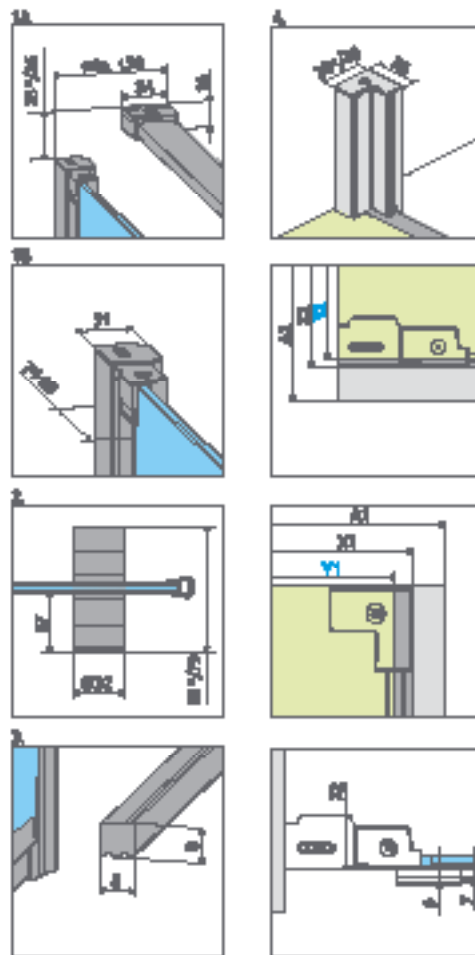
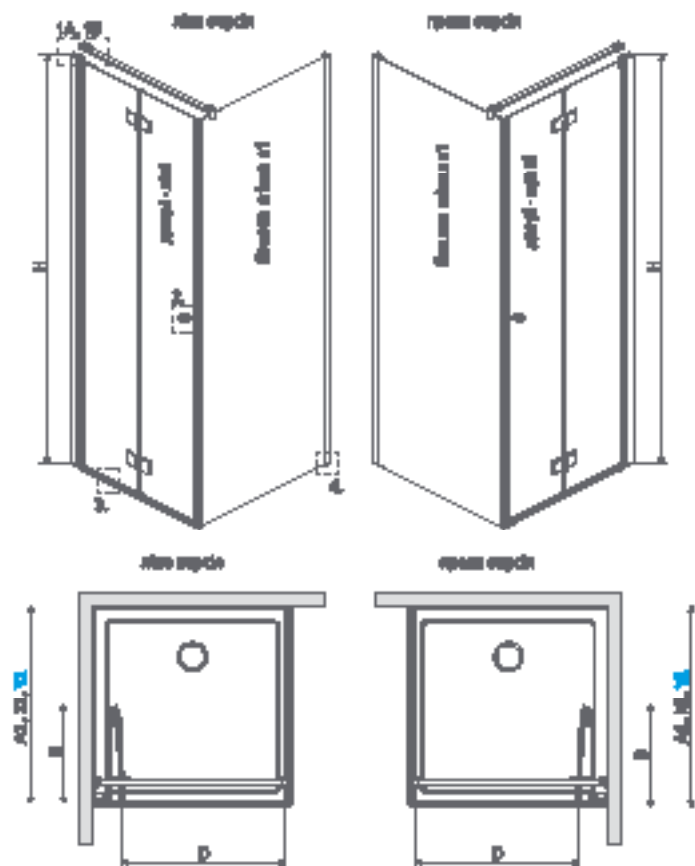
У замовленні потрібно вказати 2 номери артикулів: дверей і бокової стінки S1.

ДВЕРІ

Модель	Nes 8 KDJ B Прозоре скло – 8 мм		Nes KDJ B Прозоре скло – 6 мм	
	Фурнітура CHROME № арт.	Фурнітура BLACK № арт.	Фурнітура CHROME № арт.	Фурнітура BLACK № арт.
KDJ B door 80 L	10075080-01-01L	10075080-54-01L	10025080-01-01L	10025080-54-01L
KDJ B door 80 R	10075080-01-01R	10075080-54-01R	10025080-01-01R	10025080-54-01R
KDJ B door 90 L	10075090-01-01L	10075090-54-01L	10025090-01-01L	10025090-54-01L
KDJ B door 90 R	10075090-01-01R	10075090-54-01R	10025090-01-01R	10025090-54-01R
KDJ B door 100 L	10075100-01-01L	10075100-54-01L	10025100-01-01L	10025100-54-01L
KDJ B door 100 R	10075100-01-01R	10075100-54-01R	10025100-01-01R	10025100-54-01R

БОКОВА СТІНКА S1

Модель	Nes 8 KDJ B Прозоре скло – 8 мм		Nes KDJ B Прозоре скло – 6 мм	
	Фурнітура CHROME № арт.	Фурнітура BLACK № арт.	Фурнітура CHROME № арт.	Фурнітура BLACK № арт.
S1 70	10089070-01-01		10039070-01-01	
S1 75	10089075-01-01		10039075-01-01	
S1 80	10089080-01-01		10039080-01-01	
S1 90	10089090-01-01		10039090-01-01	
S1 100	10089100-01-01		10039100-01-01	



Двері	A1	X1	Y1	B	D	H
KDJ B door 80	800	775-790	770-785	377	650	2000
KDJ B door 90	900	875-890	870-885	427	750	2000
KDJ B door 100	1000	975-990	970-985	477	850	2000

Бокова стінка S1	A2	X2	Y2
S1 70	700	675-690	670-685
S1 75	750	725-740	720-735
S1 80	800	775-790	770-785
S1 90	900	875-890	870-885
S1 100	1000	975-990	970-985




За додаткову ціну можна замінити прозорі ущільнювачі (опція №1 – лише магнітні, опція №2 – всі ущільнювачі) на ущільнювачі чорного кольору. Ваш вибір вкажіть у вигляді примітки до замовлення.

ДОДАТКОВІ ОПЦІЇ

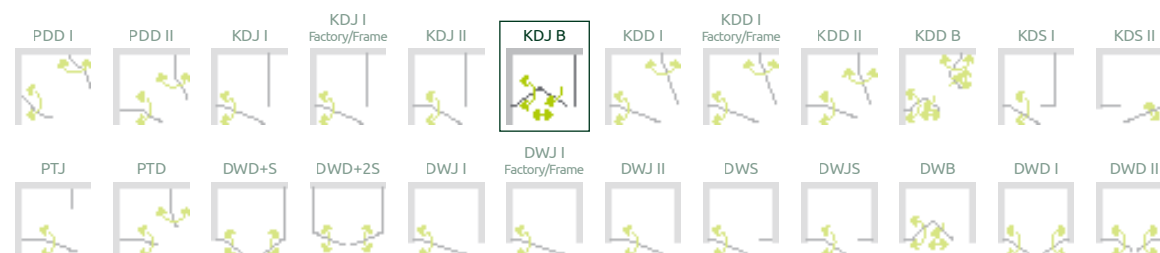


НА ЗАМОВЛЕННЯ стор. 6 ВАРІАНТИ СКЛА стор. 11 ДРУК/ГРАВІЮВАННЯ НА СКЛІ стор. 26/30 РОЗШИРЮВАЛЬНІ ПРОФІЛІ стор. 21 РУШНИКОТРИМАЧ стор. 14 МАКСИМАЛЬНА ВИСОТА стор. 17 ДОДАТКОВА РУЧКА стор. 15 ЗАМІНА УЩІЛЬНЮВАЧІВ стор. 17

Розширювальні профілі	Фурнітура CHROME № арт.	Фурнітура BLACK № арт.
 Профіль +2 см* – Nes – двері і бокова стінка, Nes 8 – тільки двері	P01-276200001	P01-276200054
Профіль +2 см* – Nes 8 – монтаж тільки з боку бокової стінки	P01-280200001	P01-280200054

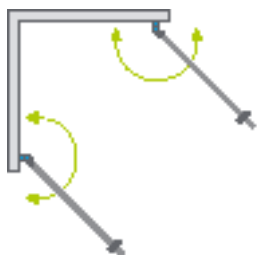
* можливість додавання розширювальних профілів

МОДЕЛЬНИЙ РЯД



Nes 8 KDD I Nes KDD I

Виріб з чорною фурнітурою можна подивитися на стор. 329



Nes 8



Nes



Цей виріб є з фурнітурою кольору:



01 Хром



54 Чорний



Nes KDD I + душова плита



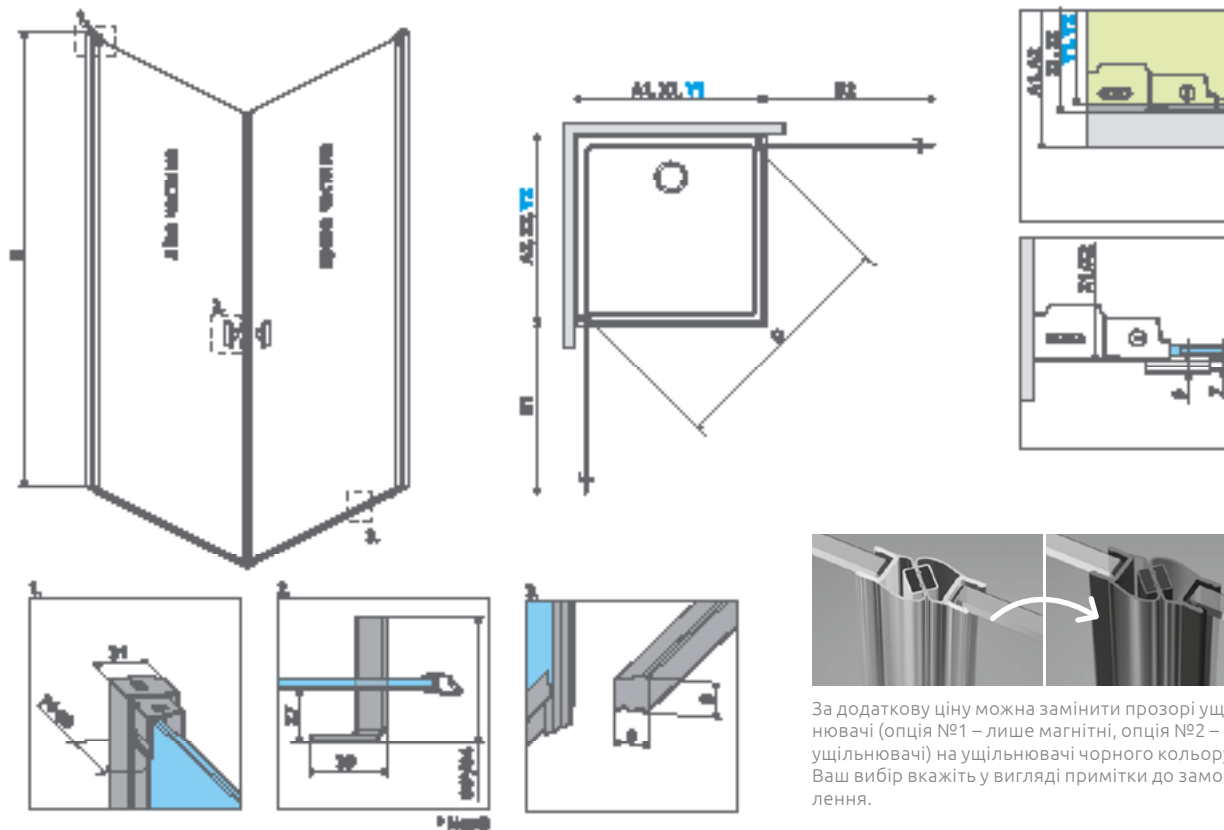
У замовленні потрібно вказати 2 номери артикулів: лівої і правої частини kabini.

ЛІВА ЧАСТИНА КАБІНИ

Модель	Nes 8 KDD I Прозоре скло – 8 мм		Nes KDD I Прозоре скло – 6 мм	
	Фурнітура CHROME № арт.	Фурнітура BLACK № арт.	Фурнітура CHROME № арт.	Фурнітура BLACK № арт.
KDD I 80 L	10071080-01-01L	10071080-54-01L	10021080-01-01L	10021080-54-01L
KDD I 90 L	10071090-01-01L	10071090-54-01L	10021090-01-01L	10021090-54-01L
KDD I 100 L	10071100-01-01L	10071100-54-01L	10021100-01-01L	10021100-54-01L

ПРАВА ЧАСТИНА КАБІНИ

Модель	Nes 8 KDD I Прозоре скло – 8 мм		Nes KDD I Прозоре скло – 6 мм	
	Фурнітура CHROME № арт.	Фурнітура BLACK № арт.	Фурнітура CHROME № арт.	Фурнітура BLACK № арт.
KDD I 80 R	10071080-01-01R	10071080-54-01R	10021080-01-01R	10021080-54-01R
KDD I 90 R	10071090-01-01R	10071090-54-01R	10021090-01-01R	10021090-54-01R
KDD I 100 R	10071100-01-01R	10071100-54-01R	10021100-01-01R	10021100-54-01R



За додаткову ціну можна замінити прозорі ущільнювачі (опція №1 – лише магнітні, опція №2 – всі ущільнювачі) на ущільнювачі чорного кольору. Ваш вибір вкажіть у вигляді примітки до замовлення.

Модель	A1	A2	X1	X2	Y1	Y2	B1	B2	D	H
KDD I 80Lx80R	800	800	775-790	775-790	770-785	770-785	704	704	970	2000
KDD I 80Lx90R	800	900	775-790	875-890	770-785	870-885	704	804	1043	2000
KDD I 80Lx100R	800	1000	775-790	975-990	770-785	970-985	704	904	1120	2000
KDD I 90Lx80R	900	800	875-890	775-790	870-885	770-785	804	704	1043	2000
KDD I 90Lx90R	900	900	875-890	875-890	870-885	870-885	804	804	1111	2000
KDD I 90Lx100R	900	1000	875-890	975-990	870-885	970-985	804	904	1184	2000
KDD I 100Lx80R	1000	800	975-990	775-790	970-985	770-785	904	704	1120	2000
KDD I 100Lx90R	1000	900	975-990	875-890	970-985	870-885	904	804	1184	2000
KDD I 100Lx100R	1000	1000	975-990	975-990	970-985	970-985	904	904	1253	2000

ДОДАТКОВІ ОПЦІЇ

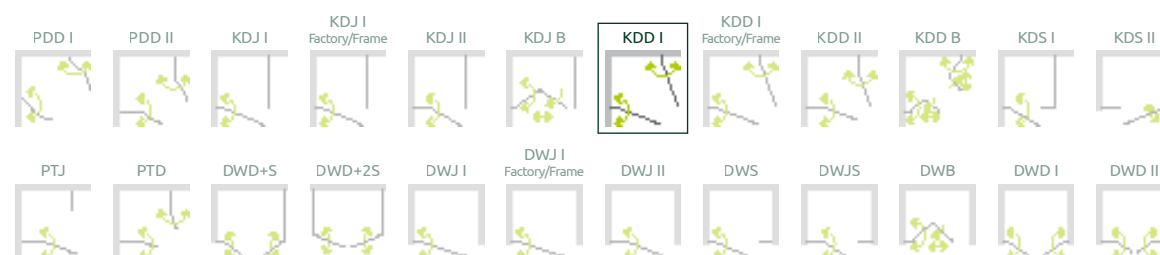


НА ЗАМОВЛЕННЯ стор. 6 ВАРІАНТИ СКЛА стор. 11 ДРУК/ГРАВІЮВАННЯ НА СКЛІ стор. 26/30 РОЗШИРЮВАЛЬНІ ПРОФІЛІ стор. 21 ЗАМІНА РУЧОК стор. 16 МАКСИМАЛЬНА ВИСОТА стор. 17 ЗАМІНА УЩІЛЬНЮВАЧІВ стор. 17

Розширювальні профілі	Фурнітура CHROME № арт.	Фурнітура BLACK № арт.
 Профіль +2 см*	P01-276200001	P01-276200054

* можливість додавання розширювальних профілів

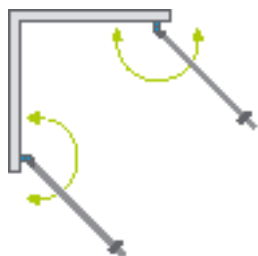
МОДЕЛЬНИЙ РЯД



Nes 8 KDD I
(Factory/Frame)

Nes KDD I
(Factory/Frame)

Виріб у склі
Frame можна
подивитись на
стор. 330



Nes 8




Nes



Цей виріб є з фурнітурою кольору:



54 Чорний



Nes-Black KDD I Factory + Kyntos C



Візерунок виконаний керамічною фарбою, нанесеною з зовнішньої сторони, котра зливається зі склом під час гартування.

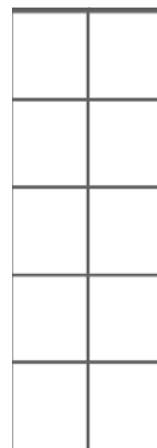
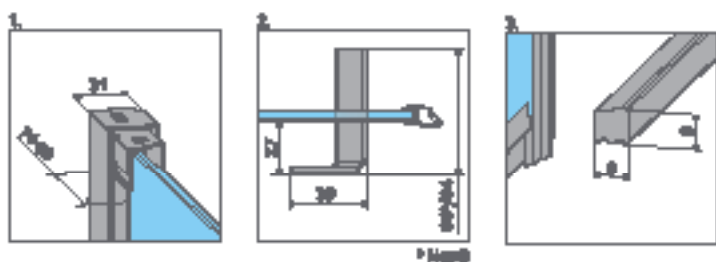
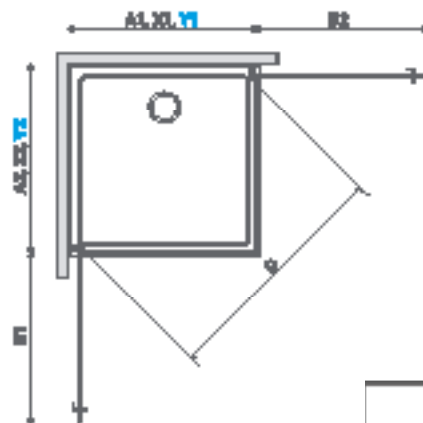
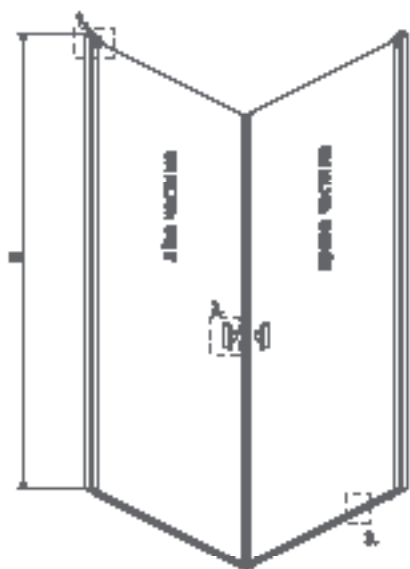
У замовленні потрібно вказати 2 номери артикулів: лівої і правої частини kabini.

ЛІВА ЧАСТИНА КАБІНИ

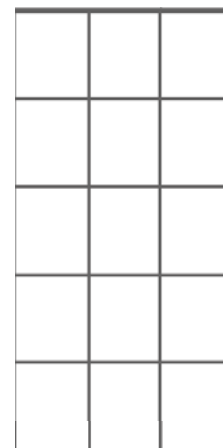
Модель	Nes 8 KDD I – Фурнітура BLACK (FActory/FrAme) / Прозоре скло – 8 мм		Nes KDD I – Фурнітура BLACK (FActory/FrAme) / Прозоре скло – 6 мм	
	FACTORY № арт.	FRAME № арт.	FACTORY № арт.	FRAME № арт.
KDD I 80 L	10071080-54-55L	10071080-54-56L	10021080-54-55L	10021080-54-56L
KDD I 90 L	10071090-54-55L	10071090-54-56L	10021090-54-55L	10021090-54-56L
KDD I 100 L	10071100-54-55L	10071100-54-56L	10021100-54-55L	10021100-54-56L

ПРАВА ЧАСТИНА КАБІНИ

Модель	Nes 8 KDD I – Фурнітура BLACK (FActory/FrAme) / Прозоре скло – 8 мм		Nes KDD I – Фурнітура BLACK (FActory/FrAme) / Прозоре скло – 6 мм	
	FACTORY № арт.	FRAME № арт.	FACTORY № арт.	FRAME № арт.
KDD I 80 R	10071080-54-55R	10071080-54-56R	10021080-54-55R	10021080-54-56R
KDD I 90 R	10071090-54-55R	10071090-54-56R	10021090-54-55R	10021090-54-56R
KDD I 100 R	10071100-54-55R	10071100-54-56R	10021100-54-55R	10021100-54-56R



Варіант W2




Варіант W3

Модель	A1	A2	X1	X2	Y1	Y2	B1	B2	D	H	Варіант
KDD I 80L×80R	800	800	775-790	775-790	770-785	770-785	704	704	970	2000	W2×W2
KDD I 80L×90R	800	900	775-790	875-890	770-785	870-885	704	804	1043	2000	W2×W2
KDD I 80L×100R	800	1000	775-790	975-990	770-785	970-985	704	904	1120	2000	W2×W3
KDD I 90L×80R	900	800	875-890	775-790	870-885	770-785	804	704	1043	2000	W2×W2
KDD I 90L×90R	900	900	875-890	875-890	870-885	870-885	804	804	1111	2000	W2×W2
KDD I 90L×100R	900	1000	875-890	975-990	870-885	970-985	804	904	1184	2000	W2×W3
KDD I 100L×80R	1000	800	975-990	775-790	970-985	770-785	904	704	1120	2000	W3×W2
KDD I 100L×90R	1000	900	975-990	875-890	970-985	870-885	904	804	1184	2000	W3×W2
KDD I 100L×100R	1000	1000	975-990	975-990	970-985	970-985	904	904	1253	2000	W3×W3

ДОДАТКОВІ ОПЦІЇ



НА ЗАМОВЛЕННЯ стор. 6
 ВАРИАНТИ СКЛА стор. 11
 РОЗШИРЮВАЛЬНІ ПРОФІЛІ стор. 21
 ЗАМІНА РУЧОК стор. 16
 МАКСИМАЛЬНА ВИСОТА стор. 17

Розширювальні профілі	Фурнітура BLACK № арт.
 Профіль +2 см*	P01-276200054

* можливість додавання розширювальних профілів

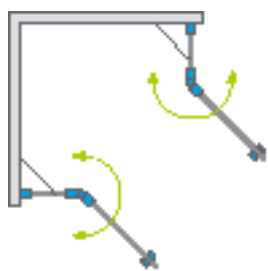
МОДЕЛЬНИЙ РЯД



Nes 8 KDD II

Nes KDD II

Виріб з чорною фурнітурою можна подивитися на стор. 330



Nes 8



Nes



Цей виріб є з фурнітурою кольору:



01 Хром

54 Чорний



Nes KDD II + Giaros C



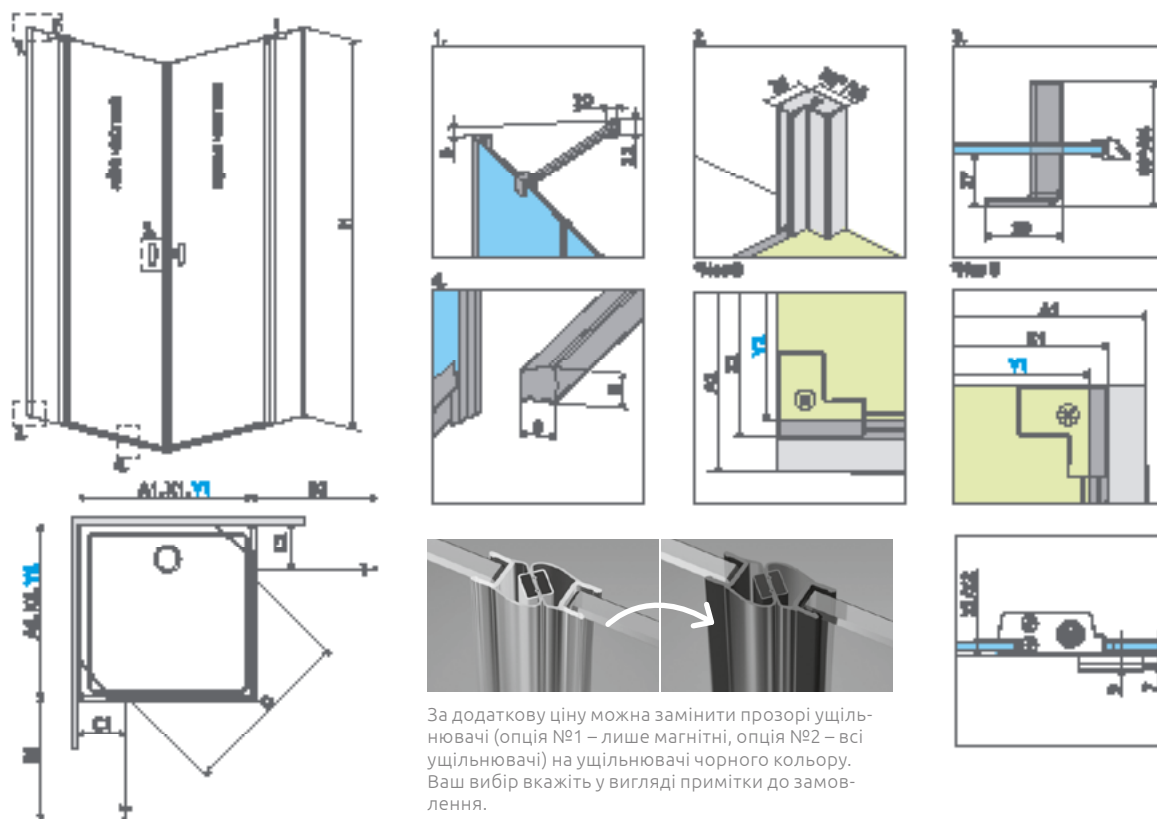
У замовленні потрібно вказати 2 номери артикулів: лівої і правої частини kabini.

ЛІВА ЧАСТИНА КАБІНИ

Модель	Nes 8 KDD II Прозоре скло – 8 мм		Nes KDD II Прозоре скло – 6 мм	
	Фурнітура CHROME № арт.	Фурнітура BLACK № арт.	Фурнітура CHROME № арт.	Фурнітура BLACK № арт.
KDD II 80 L	10085080-01-01L	10085080-54-01L	10031080-01-01L	10031080-54-01L
KDD II 90 L	10085090-01-01L	10085090-54-01L	10031090-01-01L	10031090-54-01L
KDD II 100 L	10085100-01-01L	10085100-54-01L	10031100-01-01L	10031100-54-01L

ПРАВА ЧАСТИНА КАБІНИ

Модель	Nes 8 KDD II Прозоре скло – 8 мм		Nes KDD II Прозоре скло – 6 мм	
	Фурнітура CHROME № арт.	Фурнітура BLACK № арт.	Фурнітура CHROME № арт.	Фурнітура BLACK № арт.
KDD II 80 R	10085080-01-01R	10085080-54-01R	10031080-01-01R	10031080-54-01R
KDD II 90 R	10085090-01-01R	10085090-54-01R	10031090-01-01R	10031090-54-01R
KDD II 100 R	10085100-01-01R	10085100-54-01R	10031100-01-01R	10031100-54-01R



Модель	A1	A2	X1	X2	Y1	Y2	B1	B2	C1	C2	D	H
KDD II 80L×80R	800	800	775-790	775-790	770-785	770-785	500	500	250-265	250-265	679	2000
KDD II 80L×90R	800	900	775-790	875-890	770-785	870-885	500	600	250-265	250-265	753	2000
KDD II 80L×100R	800	1000	775-790	975-990	770-785	970-985	500	700	250-265	250-265	833	2000
KDD II 90L×80R	900	800	875-890	775-790	870-885	770-785	600	500	250-265	250-265	753	2000
KDD II 90L×90R	900	900	875-890	875-890	870-885	870-885	600	600	250-265	250-265	820	2000
KDD II 90L×100R	900	1000	875-890	975-990	870-885	970-985	600	700	250-265	250-265	894	2000
KDD II 100L×80R	1000	800	975-990	775-790	970-985	770-785	700	500	250-265	250-265	833	2000
KDD II 100L×90R	1000	900	975-990	875-890	970-985	870-885	700	600	250-265	250-265	894	2000
KDD II 100L×100R	1000	1000	975-990	975-990	970-985	970-985	700	700	250-265	250-265	962	2000

ДОДАТКОВІ ОПЦІЇ



НА ЗАМОВЛЕННЯ стор. 6 ВАРІАНТИ СКЛА стор. 11 ДРУК/ГРАВІЮВАННЯ НА СКЛІ стор. 26/30 РОЗШИРЮВАЛЬНІ ПРОФІЛІ стор. 21 ЗАМІНА РУЧОК стор. 16 МАКСИМАЛЬНА ВИСОТА стор. 17 ЗАМІНА УЩІЛЬНЮВАЧІВ стор. 17

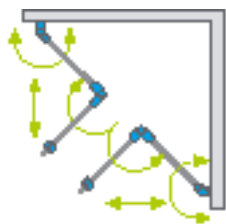
Розширювальні профілі	Фурнітура CHROME № арт.	Фурнітура BLACK № арт.
Профіль +2 см* (Nes)	P01-276200001	P01-276200054
Профіль +2 см* (Nes 8)	P01-280200001	P01-280200054

* можливість додавання розширювальних профілів

МОДЕЛЬНИЙ РЯД



Nes 8 KDD B Nes KDD B



Nes 8



Nes



Цей виріб є з фурнітурою кольору:



01 Хром

54 Чорний

Виріб з чорною фурнітурою можна подивитися на стор. 331



Як варіант можна замовити додаткову ручку для складних дверей. Більше інформації на стор. 15.



Nes KDD B + Doros C




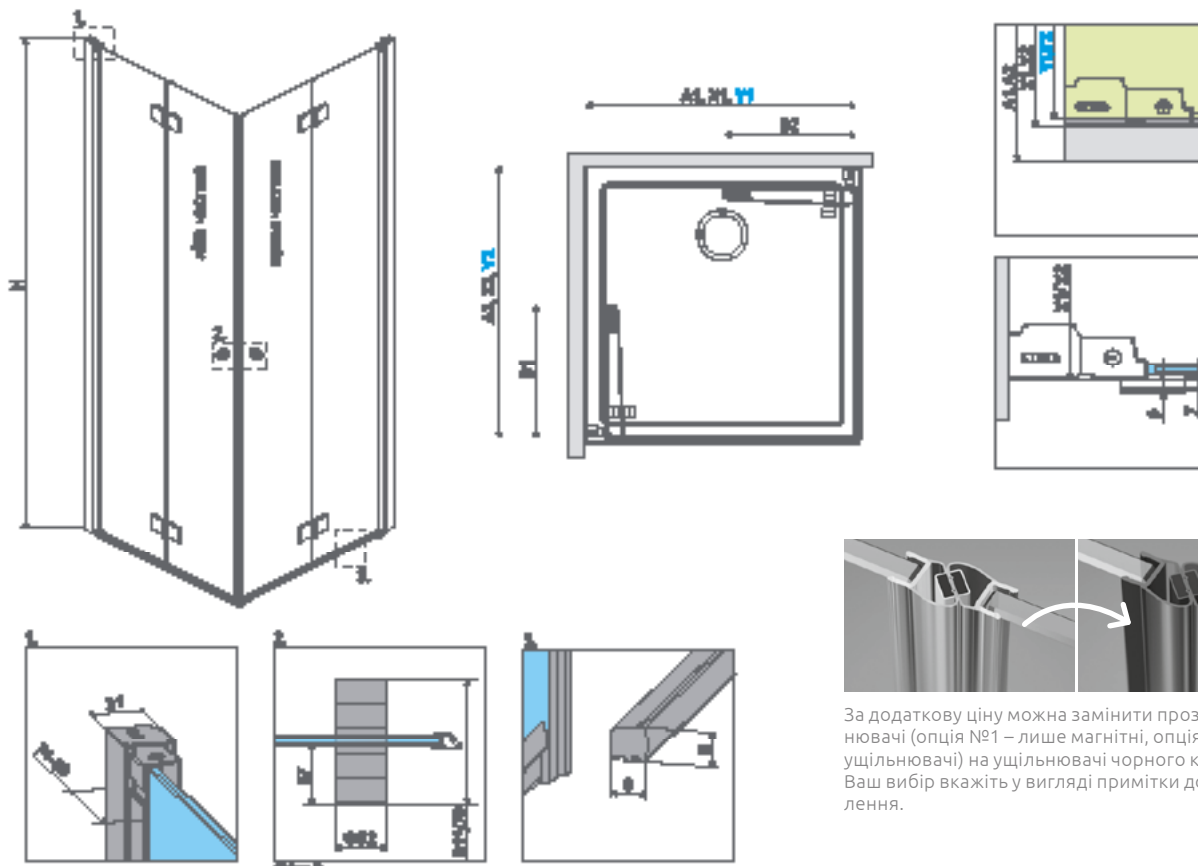
У замовленні потрібно вказати 2 номери артикулів: лівої і правої частини kabini.

ЛІВА ЧАСТИНА КАБІНИ

Модель	Nes 8 KDD B Прозоре скло – 8 мм		Nes KDD B Прозоре скло – 6 мм	
	Фурнітура CHROME № арт.	Фурнітура BLACK № арт.	Фурнітура CHROME № арт.	Фурнітура BLACK № арт.
KDD B 80 L	10074080-01-01L	10074080-54-01L	10024080-01-01L	10024080-54-01L
KDD B 90 L	10074090-01-01L	10074090-54-01L	10024090-01-01L	10024090-54-01L
KDD B 100 L	10074100-01-01L	10074100-54-01L	10024100-01-01L	10024100-54-01L

ПРАВА ЧАСТИНА КАБІНИ

Модель	Nes 8 KDD B Прозоре скло – 8 мм		Nes KDD B Прозоре скло – 6 мм	
	Фурнітура CHROME № арт.	Фурнітура BLACK № арт.	Фурнітура CHROME № арт.	Фурнітура BLACK № арт.
KDD B 80 R	10074080-01-01R	10074080-54-01R	10024080-01-01R	10024080-54-01R
KDD B 90 R	10074090-01-01R	10074090-54-01R	10024090-01-01R	10024090-54-01R
KDD B 100 R	10074100-01-01R	10074100-54-01R	10024100-01-01R	10024100-54-01R



За додаткову ціну можна замінити прозорі ущільнювачі (опція №1 – лише магнітні, опція №2 – всі ущільнювачі) на ущільнювачі чорного кольору. Ваш вибір вкажіть у вигляді примітки до замовлення.

Модель	A1	A2	X1	X2	Y1	Y2	B1	B2	H
KDD B 80L×80R	800	800	775-790	775-790	770-785	770-785	377	377	2000
KDD B 80L×90R	800	900	775-790	875-890	770-785	870-885	377	427	2000
KDD B 80L×100R	800	1000	775-790	975-990	770-785	970-985	377	477	2000
KDD B 90L×80R	900	800	875-890	775-790	870-885	770-785	427	377	2000
KDD B 90L×90R	900	900	875-890	875-890	870-885	870-885	427	427	2000
KDD B 90L×100R	900	1000	875-890	975-990	870-885	970-985	427	477	2000
KDD B 100L×80R	1000	800	975-990	775-790	970-985	770-785	477	377	2000
KDD B 100L×90R	1000	900	975-990	875-890	970-985	870-885	477	427	2000
KDD B 100L×100R	1000	1000	975-990	975-990	970-985	970-985	477	477	2000

ДОДАТКОВІ ОПЦІЇ



НА ЗАМОВЛЕННЯ стор. 6 ВАРІАНТИ СКЛА стор. 11 ДРУК/ГРАВІЮВАННЯ НА СКЛІ стор. 26/30 РОЗШИРЮВАЛЬНІ ПРОФІЛІ стор. 21 ДОДАТКОВА РУЧКА стор. 15 МАКСИМАЛЬНА ВИСОТА стор. 17 ЗАМІНА УЩІЛЬНЮВАЧІВ стор. 17

Розширювальні профілі	Фурнітура CHROME № арт.	Фурнітура BLACK № арт.
 <p>Профіль +2 см*</p>	P01-276200001	P01-276200054

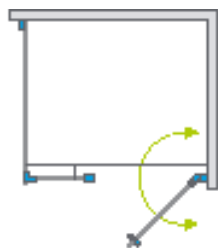
* можливість додавання розширювальних профілів

МОДЕЛЬНИЙ РЯД



Nes 8 KDS I Nes KDS I

Виріб з чорною фурнітурою можна подивитися на стор. 331



Nes 8



Nes



Цей виріб є з фурнітурою кольору:



01 Хром



54 Чорний



Nes KDS I + Glasos D



Nes 8 KDS I в замовленні потрібно вказати 3 номери артикулів: дверей, стінки і бокової стінки S1.
Nes KDS I в замовленні потрібно вказати 2 номери артикулів: входних дверей і бокової стінки S3.

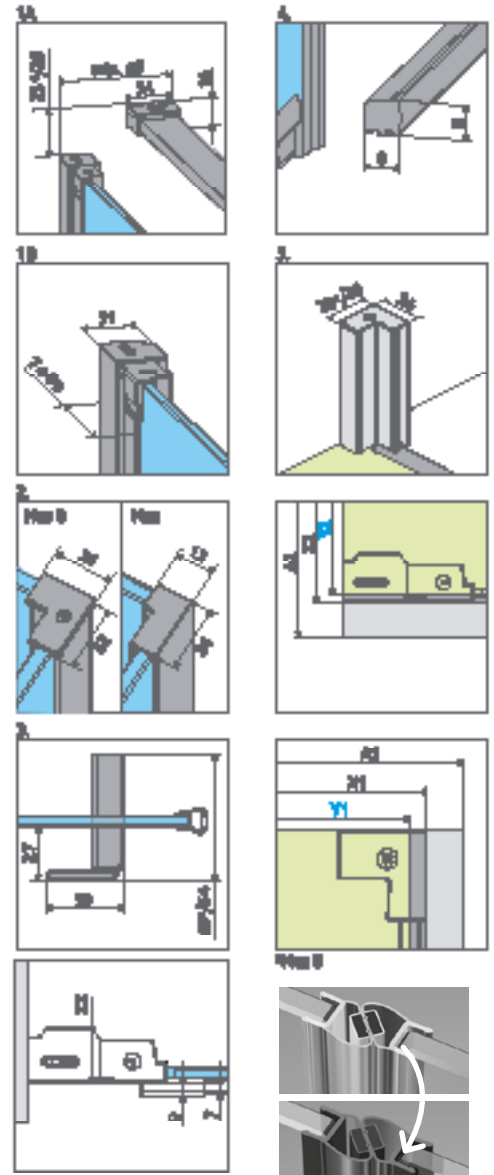
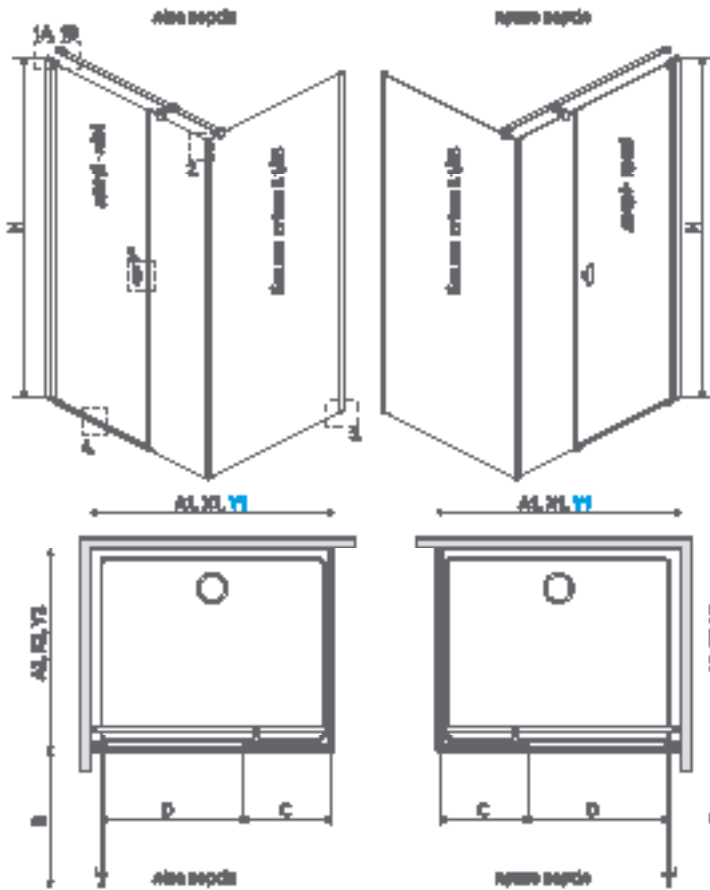
ФРОНТАЛЬНА ЧАСТИНА

Модель	Nes 8 KDS I Прозоре скло – 8 мм		Nes KDS I Прозоре скло – 6 мм	
	Фурнітура CHROME № арт.	Фурнітура BLACK № арт.	Фурнітура CHROME № арт.	Фурнітура BLACK № арт.
KDS I front 100 L	door 575 L	10073100-01-01L	10073100-54-01L	10023100-01-01L
	front wall 303	10073110-01-01	10073110-54-01	
KDS I front 100 R	door 575 R	10073100-01-01R	10073100-54-01R	10023100-01-01R
	front wall 303	10073110-01-01	10073110-54-01	
KDS I front 120 L	door 675 L	10073120-01-01L	10073120-54-01L	10023120-01-01L
	front wall 403	10073112-01-01	10073112-54-01	
KDS I front 120 R	door 675 R	10073120-01-01R	10073120-54-01R	10023120-01-01R
	front wall 403	10073112-01-01	10073112-54-01	
KDS I front 140 L	door 775 L	10073140-01-01L	10073140-54-01L	10023140-01-01L
	front wall 503	10073114-01-01	10073114-54-01	
KDS I front 140 R	door 775 R	10073140-01-01R	10073140-54-01R	10023140-01-01R
	front wall 503	10073114-01-01	10073114-54-01	

БОКОВА СТІНКА S1/S3

Модель	Nes 8 KDS I – S1 Прозоре скло – 8 мм		Nes KDS I – S3 Прозоре скло – 6 мм	
	Фурнітура CHROME № арт.	Фурнітура BLACK № арт.	Фурнітура CHROME № арт.	Фурнітура BLACK № арт.
S1/S3 70	10089070-01-01		10043070-01-01	10043070-54-01
S1/S3 75	10089075-01-01		10043075-01-01	10043075-54-01
S1/S3 80	10089080-01-01		10043080-01-01	10043080-54-01
S1/S3 90	10089090-01-01		10043090-01-01	10043090-54-01
S1/S3 100	10089100-01-01		10043100-01-01	10043100-54-01

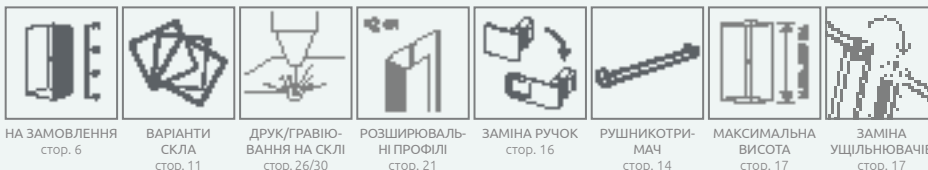
ТЕХНІЧНІ МАЛЮНКИ



Двері	A1	X1	Y1	B	C	D	H
KDS I door 100	1000	975-990	970-985	580	327	580	2000
KDS I door 120	1200	1175-1190	1170-1185	680	427	680	2000
KDS I door 140	1400	1375-1390	1370-1385	780	527	780	2000

Бокова стінка S1/S3	A2	X2	Y2
S1/S3 70	700	675-690	670-685
S1/S3 75	750	725-740	720-735
S1/S3 80	800	775-790	770-785
S1/S3 90	900	875-890	870-885
S1/S3 100	1000	975-990	970-985

ДОДАТКОВІ ОПЦІЇ

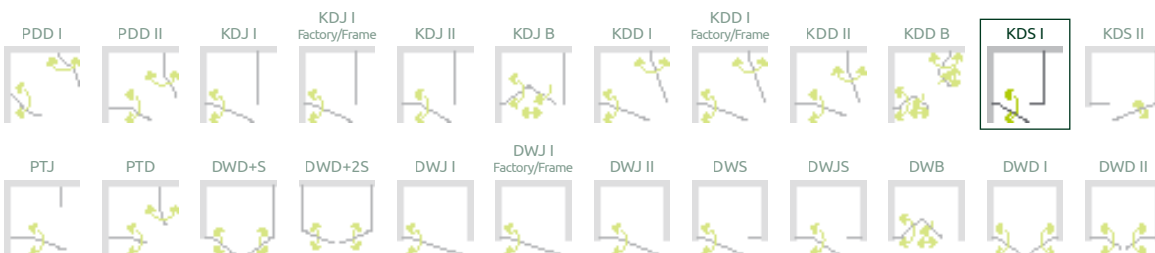


За додаткову ціну можна замінити прозорі ущільнювачі (опція №1 – лише магнітні, опція №2 – всі ущільнювачі) на ущільнювачі чорного кольору. Ваш вибір вкажіть у вигляді примітки до замовлення.

Розширювальні профілі	Фурнітура CHROME № арт.	Фурнітура BLACK № арт.	
	Профіль +2 см* – Nes – двері і бокова стінка, Nes 8 – тільки бокова стінка	P01-276200001	P01-276200054
	Профіль +2 см* – Nes 8 – монтаж тільки з боку бокової стінки	P01-280200001	P01-280200054

* можливість додавання розширювальних профілів

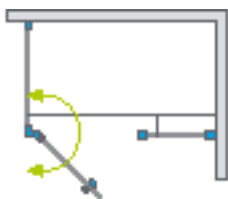
МОДЕЛЬНИЙ РЯД



Nes 8 KDS II

Nes KDS II

Виріб з чорною фурнітурою можна подивитися на стор. 331



Nes 8



Nes



Цей виріб є з фурнітурою кольору:



01 Хром

54 Чорний



Nes KDS II + Giagos C



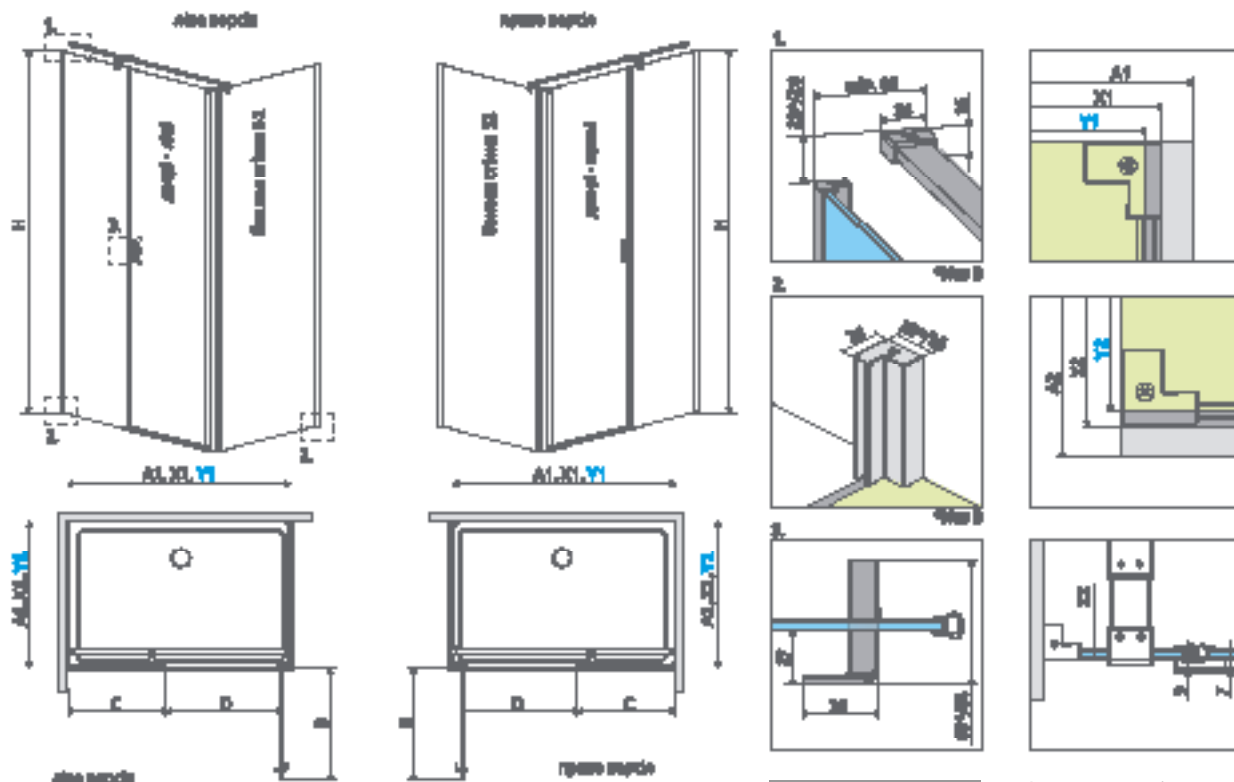
У замовленні потрібно вказати 2 номери артикулів: дверей і бокової стінки S2.

ДВЕРІ

Модель	Nes 8 KDS II Прозоре скло – 8 мм		Nes KDS II Прозоре скло – 6 мм	
	Фурнітура CHROME № арт.	Фурнітура BLACK № арт.	Фурнітура CHROME № арт.	Фурнітура BLACK № арт.
KDS II door 90 L	10087090-01-01L	10087090-54-01L	10033090-01-01L	10033090-54-01L
KDS II door 90 R	10087090-01-01R	10087090-54-01R	10033090-01-01R	10033090-54-01R
KDS II door 100 L	10087100-01-01L	10087100-54-01L	10033100-01-01L	10033100-54-01L
KDS II door 100 R	10087100-01-01R	10087100-54-01R	10033100-01-01R	10033100-54-01R
KDS II door 110 L	10087110-01-01L	10087110-54-01L	10033110-01-01L	10033110-54-01L
KDS II door 110 R	10087110-01-01R	10087110-54-01R	10033110-01-01R	10033110-54-01R
KDS II door 120 L	10087120-01-01L	10087120-54-01L	10033120-01-01L	10033120-54-01L
KDS II door 120 R	10087120-01-01R	10087120-54-01R	10033120-01-01R	10033120-54-01R


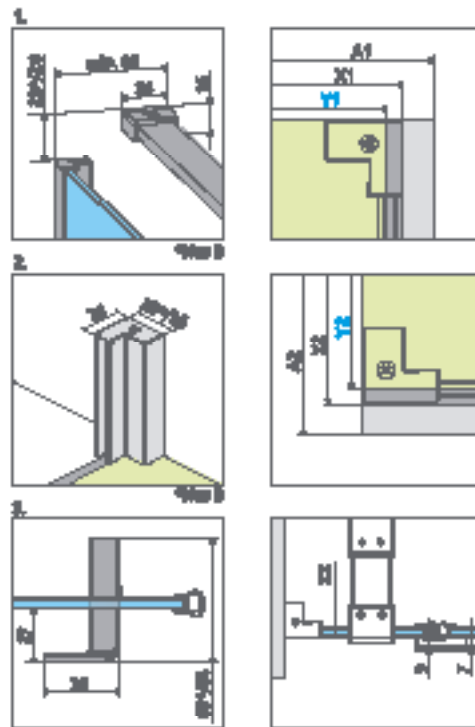
БОКОВА СТІНКА S2

Модель	Nes 8 KDS II Прозоре скло – 8 мм		Nes KDS II Прозоре скло – 6 мм	
	Фурнітура CHROME № арт.	Фурнітура BLACK № арт.	Фурнітура CHROME № арт.	Фурнітура BLACK № арт.
S2 70	10080070-01-01	10080070-54-01	10040070-01-01	10040070-54-01
S2 75	10080075-01-01	10080075-54-01	10040075-01-01	10040075-54-01
S2 80	10080080-01-01	10080080-54-01	10040080-01-01	10040080-54-01
S2 90	10080090-01-01	10080090-54-01	10040090-01-01	10040090-54-01
S2 100	10080100-01-01	10080100-54-01	10040100-01-01	10040100-54-01



Двері	A1	X1	Y1	B	C	D	H
KDS II door 90	900	875-890	870-885	596	212-227	596	2000
KDS II door 100	1000	975-990	970-985	596	312-327	596	2000
KDS II door 110	1100	1075-1090	1070-1085	596	412-427	596	2000
KDS II door 120	1200	1175-1190	1170-1185	596	512-527	596	2000

Бокова стінка S2	A2	X2	Y2
S2 70	700	675-690	670-685
S2 75	750	725-740	720-735
S2 80	800	775-790	770-785
S2 90	900	875-890	870-885
S2100	1000	975-990	970-985



За додаткову ціну можна замінити прозорі ущільнювачі (опція №1 – лише магнітні, опція №2 – всі ущільнювачі) на ущільнювачі чорного кольору. Ваш вибір вкажіть у вигляді примітки до замовлення.

ДОДАТКОВІ ОПЦІЇ



НА ЗАМОВЛЕННЯ стор. 6 ВАРІАНТИ СКЛА стор. 11 ДРУК/ГРАВІЮВАННЯ НА СКЛІ стор. 26/30 РОЗШИРЮВАЛЬНІ ПРОФІЛІ стор. 21 ЗАМІНА РУЧОК стор. 16 РУШНИКОТРИМАЧ стор. 14 МАКСИМАЛЬНА ВИСОТА стор. 17 ЗАМІНА УЩІЛЬНЮВАЧІВ стор. 17

Розширювальні профілі	Фурнітура CHROME № арт.	Фурнітура BLACK № арт.
Профіль +2 см* (Nes)	P01-276200001	P01-276200054
Профіль +2 см* (Nes 8)	P01-280200001	P01-280200054

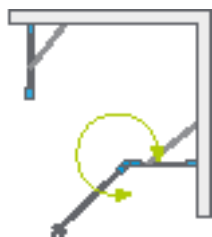
* можливість додавання розширювальних профілів

МОДЕЛЬНИЙ РЯД



Nes PTJ

Виріб з чорною фурнітурою можна подивитися на стор. 332



Цей виріб є з фурнітурою кольору:



01 Хром 54 Чорний



Nes PTJ + душова плита



У замовленні потрібно вказати 2 номери артикулів: дверей kabini і комплекту бокових стінок Z і S.

Підказка по формуванню замовлення на асиметричну kabину PTJ знаходиться на стор. 564.

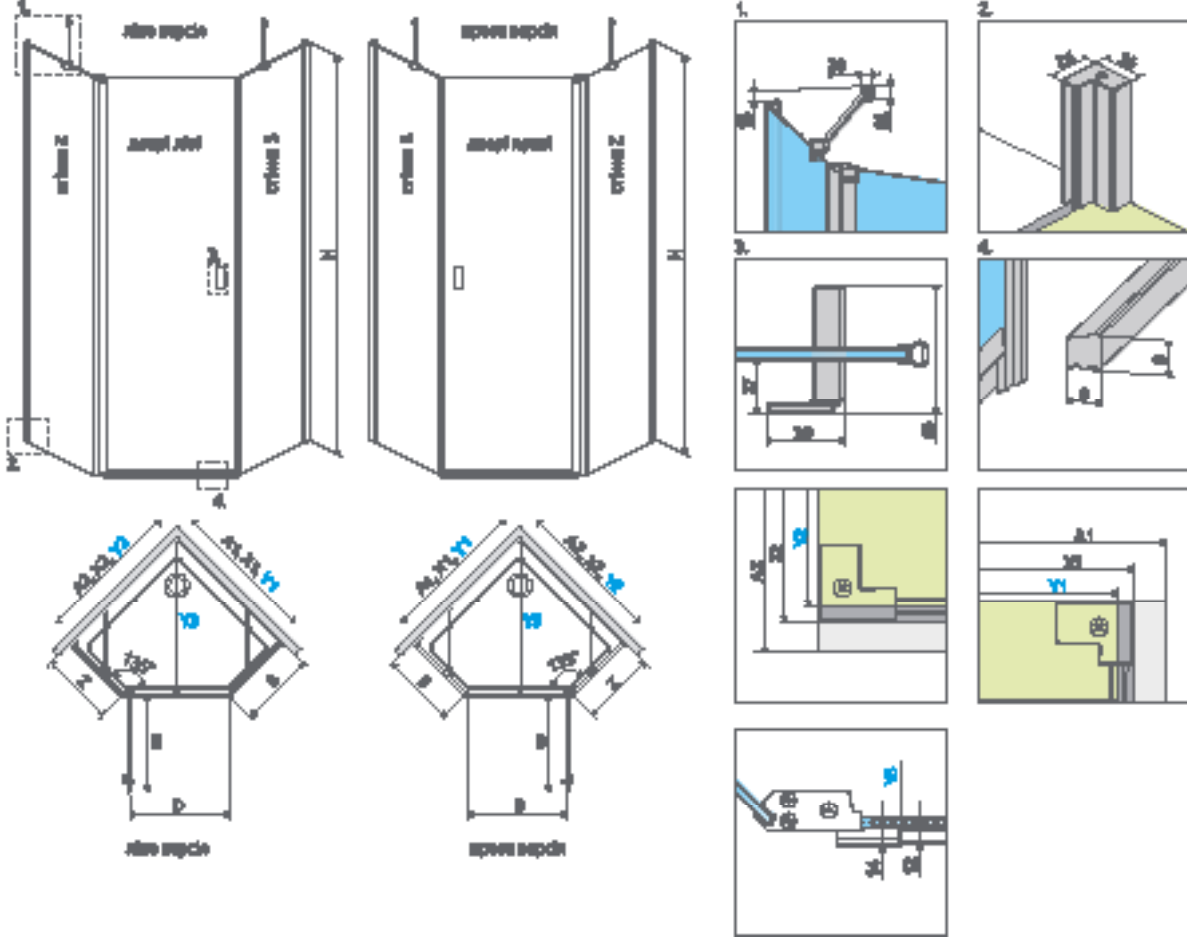
СИМЕТРИЧНІ КАБІНИ

Модель	Найменування	ПРОЗОРЕ СКЛО	
		Фурнітура CHROME № арт.	Фурнітура BLACK № арт.
PTJ 80×80 door L	PTJ door L	10052000-01-01L	10052000-54-01L
	PTJ walls 80 Z×80 S	10052500-01-01	10052500-54-01
PTJ 80×80 door R	PTJ door R	10052000-01-01R	10052000-54-01R
	PTJ walls 80 Z×80 S	10052500-01-01	10052500-54-01
PTJ 90×90 door L	PTJ door L	10052000-01-01L	10052000-54-01L
	PTJ walls 90 Z×90 S	10052900-01-01	10052900-54-01
PTJ 90×90 door R	PTJ door R	10052000-01-01R	10052000-54-01R
	PTJ walls 90 Z×90 S	10052900-01-01	10052900-54-01
PTJ 100×100 door L	PTJ door L	10052000-01-01L	10052000-54-01L
	PTJ walls 100 Z×100 S	10052100-01-01	10052100-54-01
PTJ 100×100 door R	PTJ door R	10052000-01-01R	10052000-54-01R
	PTJ walls 100 Z×100 S	10052100-01-01	10052100-54-01

АСИМЕТРИЧНІ КАБІНИ

Модель	Найменування	ПРОЗОРЕ СКЛО	
		Фурнітура CHROME № арт.	Фурнітура BLACK № арт.
PTJ 80×90 door L on shorter side*	PTJ door L	10052000-01-01L	10052000-54-01L
	PTJ walls 80 Z×90 S	10052600-01-01	10052600-54-01
PTJ 80×90 door R on shorter side*	PTJ door R	10052000-01-01R	10052000-54-01R
	PTJ walls 80 Z×90 S	10052600-01-01	10052600-54-01
PTJ 90×80 door L on longer side*	PTJ door L	10052000-01-01L	10052000-54-01L
	PTJ walls 90 Z×80 S	10052300-01-01	10052300-54-01
PTJ 90×80 door R on longer side*	PTJ door R	10052000-01-01R	10052000-54-01R
	PTJ walls 90 Z×80 S	10052300-01-01	10052300-54-01
PTJ 80×100 door L on shorter side	PTJ door L	10052000-01-01L	10052000-54-01L
	PTJ walls 80 Z×100 S	10052400-01-01	10052400-54-01
PTJ 80×100 door R on shorter side	PTJ door R	10052000-01-01R	10052000-54-01R
	PTJ walls 80 Z×100 S	10052400-01-01	10052400-54-01
PTJ 100×80 door L on longer side	PTJ door L	10052000-01-01L	10052000-54-01L
	PTJ walls 100 Z×80 S	10052200-01-01	10052200-54-01
PTJ 100×80 door R on longer side	PTJ door R	10052000-01-01R	10052000-54-01R
	PTJ walls 100 Z×80 S	10052200-01-01	10052200-54-01
PTJ 90×100 door L on shorter side	PTJ door L	10052000-01-01L	10052000-54-01L
	PTJ walls 90 Z×100 S	10052800-01-01	10052800-54-01
PTJ 90×100 door R on shorter side	PTJ door R	10052000-01-01R	10052000-54-01R
	PTJ walls 90 Z×100 S	10052800-01-01	10052800-54-01
PTJ 100×90 door L on longer side	PTJ door L	10052000-01-01L	10052000-54-01L
	PTJ walls 100 Z×90 S	10052700-01-01	10052700-54-01
PTJ 100×90 door R on longer side	PTJ door R	10052000-01-01R	10052000-54-01R
	PTJ walls 100 Z×90 S	10052700-01-01	10052700-54-01

ТЕХНІЧНІ МАЛЮНКИ



Модель	A1	A2	X1	X2	Y1	Y2	Y3	B	Z	S	D	H
PTJ 80Z×80S	800	800	775-790	775-790	770-785	770-785	778-799	577	332-347	334-349	570	2000
PTJ 90Z×90S	900	900	875-890	875-890	870-885	870-885	920-941	577	432-447	434-449	570	2000
PTJ 100Z×100S	1000	1000	975-990	975-990	970-985	970-985	1061-1082	577	532-547	534-549	570	2000
PTJ 80Z×90S	800	900	775-790	875-890	770-785	870-885	849-870	577	332-347	434-449	570	2000
PTJ 80Z×100S	800	1000	775-790	975-990	770-785	970-985	920-941	577	332-347	534-549	570	2000
PTJ 90Z×80S	900	800	875-890	775-790	870-885	770-785	849-870	577	432-447	334-349	570	2000
PTJ 90Z×100S	900	1000	875-890	975-990	870-885	970-985	990-1011	577	432-447	534-549	570	2000
PTJ 100Z×80S	1000	800	975-990	775-790	970-985	770-785	920-941	577	532-547	334-349	570	2000
PTJ 100Z×90S	1000	900	975-990	875-890	970-985	870-885	990-1011	577	532-547	434-449	570	2000

Таблицю розмірів для установки без піддону можна знайти на сайті gadaway.ua

ДОДАТКОВІ ОПЦІЇ



НА ЗАМОВЛЕННЯ стор. 6

ВАРІАНТИ СКЛА стор. 11

ДРУК/ГРАВІЮВАННЯ НА СКЛІ стор. 26/30

РОЗШИРЮВАЛЬНІ ПРОФІЛІ стор. 21

КУТОВИЙ Г-ПОДІБНИЙ СТАБІЛІЗАТОР стор. 13

ЗАМІНА РУЧОК стор. 16

РУШНИКОТРИМАЧ стор. 14

МАКСИМАЛЬНА ВИСОТА стор. 17

ЗАМІНА УЩІЛЬНЮВАЧІ стор. 17

Розширювальні профілі	Фурнітура CHROME № арт.	Фурнітура BLACK № арт.
Профіль +2 см*	P01-276200001	P01-276200054

* можливість додавання розширювальних профілів



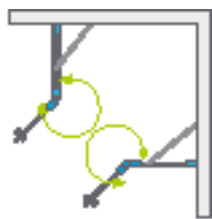
За додаткову ціну можна замінити прозорі ущільнювачі (опція №1 – лише магнітні, опція №2 – всі ущільнювачі) на ущільнювачі чорного кольору. Ваш вибір вкажіть у вигляді примітки до замовлення.

МОДЕЛЬНИЙ РЯД



Nes PTD

Виріб з чорною фурнітурою можна подивитися на стор. 332



Цей виріб є з фурнітурою кольору:



01 Хром

54 Чорний



Nes PTD + душова плита



При розміщенні замовлення слід вказати 2 номери артикулів: двері та стінки.

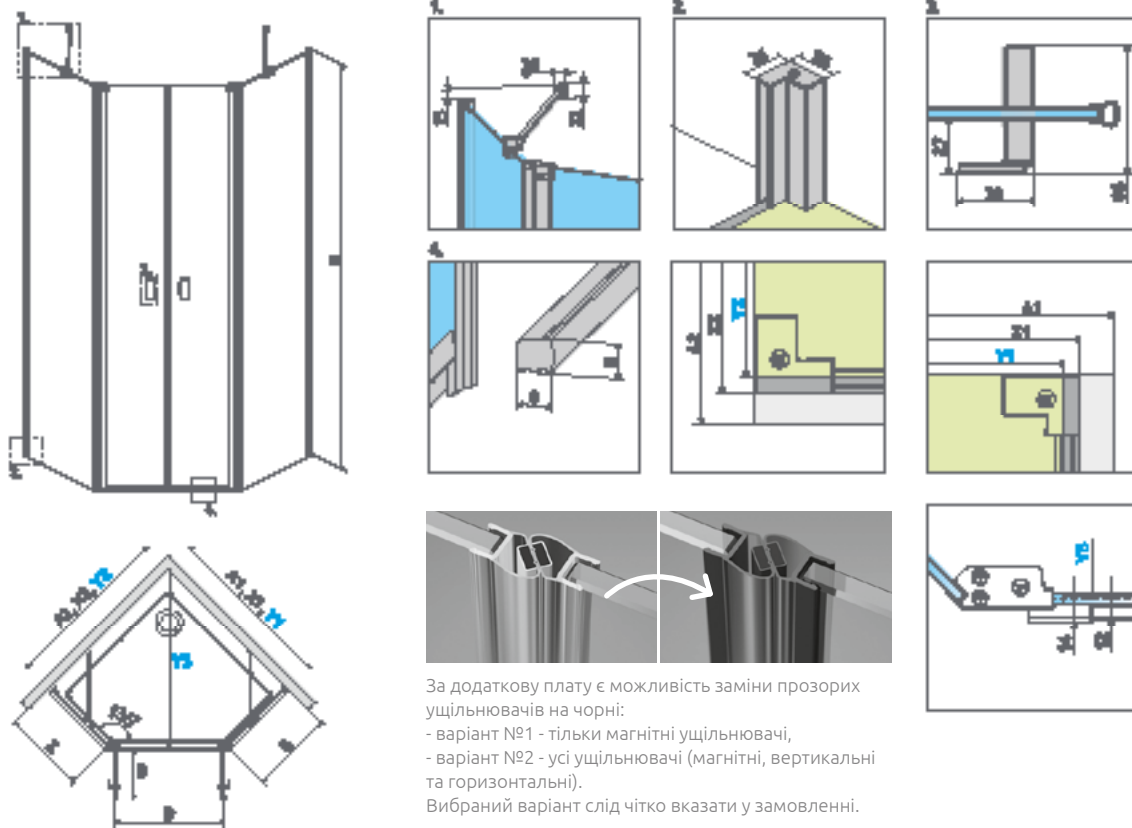
СИМЕТРИЧНІ КАБІНИ

Модель	Найменування	ПРОЗОРЕ СКЛО	
		Фурнітура CHROME № арт.	Фурнітура BLACK № арт.
PTD 80×80	PTD doors	10051000-01-01	10051000-54-01
	PTD walls 80 × 80	10051400-01-01	10051400-54-01
PTD 90×90	PTD doors	10051000-01-01	10051000-54-01
	PTD walls 90 × 90	10051600-01-01	10051600-54-01
PTD 100×100	PTD doors	10051000-01-01	10051000-54-01
	PTD walls 100 × 100	10051100-01-01	10051100-54-01

АСИМЕТРИЧНІ КАБІНИ

Модель	Найменування	ПРОЗОРЕ СКЛО	
		Фурнітура CHROME № арт.	Фурнітура BLACK № арт.
PTD 80×90*	PTD doors	10051000-01-01	10051000-54-01
	PTD walls 80 × 90	10051200-01-01	10051200-54-01
PTD 80×100	PTD doors	10051000-01-01	10051000-54-01
	PTD walls 80 × 100	10051300-01-01	10051300-54-01
PTD 90×100	PTD doors	10051000-01-01	10051000-54-01
	PTD walls 90 × 100	10051500-01-01	10051500-54-01

* До даної моделі рекомендуємо душові плити.



За додаткову плату є можливість заміни прозорих ущільнювачів на чорні:
 - варіант №1 - тільки магнітні ущільнювачі,
 - варіант №2 - усі ущільнювачі (магнітні, вертикальні та горизонтальні).
 Вибраний варіант слід чітко вказати у замовленні.

Модель	A1	A2	X1	X2	Y1	Y2	Y3	B	Z	S	D	H
PTD 80×80	800	800	775-790	775-790	770-785	770-785	778-799	266	332-347	332-347	530	2000
PTD 90×90	900	900	875-890	885-900	870-885	870-885	920-941	266	432-447	432-447	530	2000
PTD 100×100	1000	1000	975-990	975-990	970-985	970-985	1061-1082	266	532-547	532-547	530	2000
PTD 80×90	800	900	775-790	875-890	770-785	870-885	849-870	266	332-347	432-447	530	2000
PTD 80×100	800	1000	775-790	975-990	770-785	970-985	920-941	266	332-347	532-547	530	2000
PTD 90×80	900	800	875-890	775-790	870-885	770-785	849-870	266	432-447	332-347	530	2000
PTD 90×100	900	1000	875-890	975-990	870-885	970-985	990-1011	266	432-447	532-547	530	2000
PTD 100×80	1000	800	975-990	775-790	970-985	770-785	920-941	266	532-547	332-347	530	2000
PTD 100×90	1000	900	975-990	875-890	970-985	870-885	990-1011	266	532-547	432-447	530	2000

Таблицю розмірів для установки без піддону можна знайти на сайті gadaway.ua

ДОДАТКОВІ ОПЦІЇ



НА ЗАМОВЛЕННЯ стор. 6 ВАРІАНТИ СКЛА стор. 11 ДРУК/ГРАВІЮВАННЯ НА СКЛІ стор. 26/30 РОЗШИРЮВАЛЬНІ ПРОФІЛІ стор. 21 КУТОВИЙ Г-ПОДІБНИЙ СТАБІЛІЗАТОР стор. 13 ЗАМІНА РУЧОК стор. 16 РУШНИКОТРИМАЧ стор. 14 МАКСИМАЛЬНА ВИСОТА стор. 17 ЗАМІНА УЩІЛЬНЮВАЧІВ стор. 17

Розширювальні профілі	Фурнітура CHROME № арт.	Фурнітура BLACK № арт.
Профіль +2 см*	P01-276200001	P01-276200054

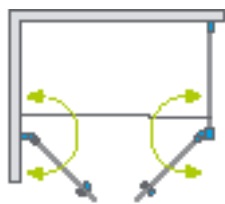
* можливість додавання розширювальних профілів

МОДЕЛЬНИЙ РЯД



Nes 8 DWD+S Nes DWD+S

Виріб з чорною фурнітурою можна подивитися на стор. 332



Nes 8



Nes



Цей виріб є з фурнітурою кольору:



01 Хром

54 Чорний



Nes DWD+S + Giaros D



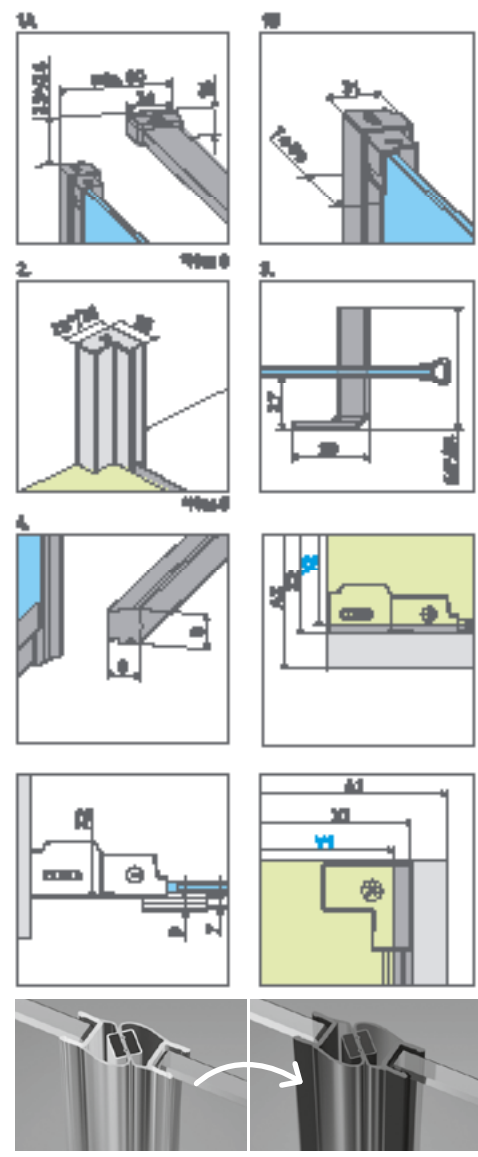
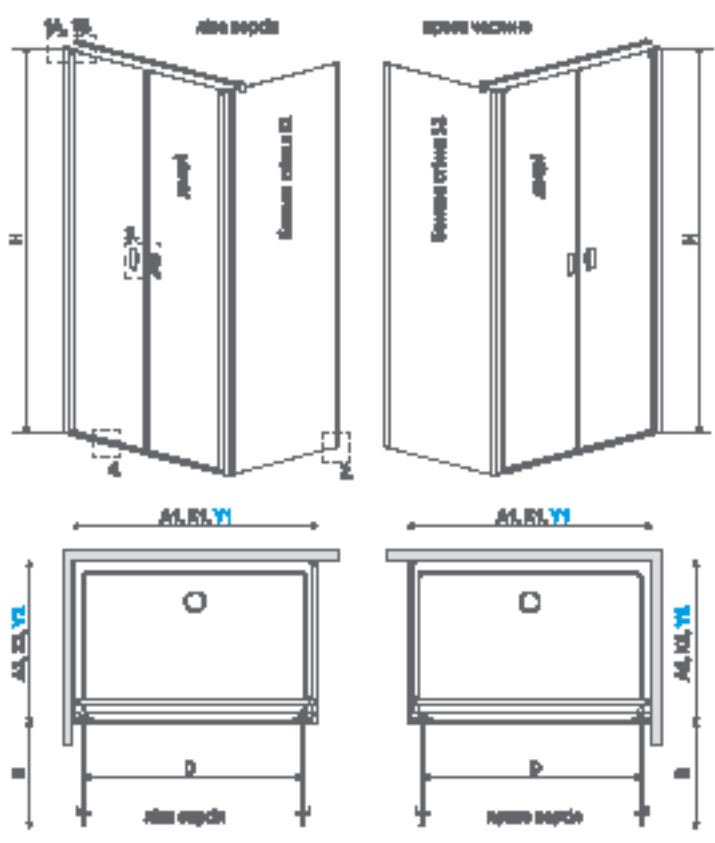
У замовленні потрібно вказати 2 номери артикулів: дверей і бокової стінки S2.

ДВЕРІ

Модель	Nes 8 DWD+S Прозоре скло – 8 мм		Nes DWD+S Прозоре скло – 6 мм	
	Фурнітура CHROME № арт.	Фурнітура BLACK № арт.	Фурнітура CHROME № арт.	Фурнітура BLACK № арт.
DWD+S door 80	10081180-01-01	10081180-54-01	10034080-01-01	10034080-54-01
DWD+S door 90	10081190-01-01	10081190-54-01	10034090-01-01	10034090-54-01
DWD+S door 100	10081100-01-01	10081100-54-01	10034100-01-01	10034100-54-01
DWD+S door 110	10081110-01-01	10081110-54-01	10034110-01-01	10034110-54-01
DWD+S door 120	10081120-01-01	10081120-54-01	10034120-01-01	10034120-54-01

БОКОВА СТІНКА S2

Модель	Nes 8 DWD+S Прозоре скло – 8 мм		Nes DWD+S Прозоре скло – 6 мм	
	Фурнітура CHROME № арт.	Фурнітура BLACK № арт.	Фурнітура CHROME № арт.	Фурнітура BLACK № арт.
S2 70	10080070-01-01	10080070-54-01	10040070-01-01	10040070-54-01
S2 75	10080075-01-01	10080075-54-01	10040075-01-01	10040075-54-01
S2 80	10080080-01-01	10080080-54-01	10040080-01-01	10040080-54-01
S2 90	10080090-01-01	10080090-54-01	10040090-01-01	10040090-54-01
S2 100	10080100-01-01	10080100-54-01	10040100-01-01	10040100-54-01



Двері	A1	X1	Y1	B	D	H
DWD+S door 80	800	775-790	770-785	320	640	2000
DWD+S door 90	900	875-890	870-885	370	740	2000
DWD+S door 100	1000	975-990	970-985	420	840	2000
DWD+S door 110	1100	1075-1090	1070-1085	470	940	2000
DWD+S door 120	1200	1175-1190	1170-1185	520	1040	2000

Бокова стінка S2	A2	X2	Y2
S2 70	700	675-690	670-685
S2 75	750	725-740	720-735
S2 80	800	775-790	770-785
S2 90	900	875-890	870-885
S2100	1000	975-990	970-985

За додаткову ціну можна замінити прозорі ущільнювачі (опція №1 – лише магнітні, опція №2 – всі ущільнювачі) на ущільнювачі чорного кольору. Ваш вибір вкажіть у вигляді примітки до замовлення.

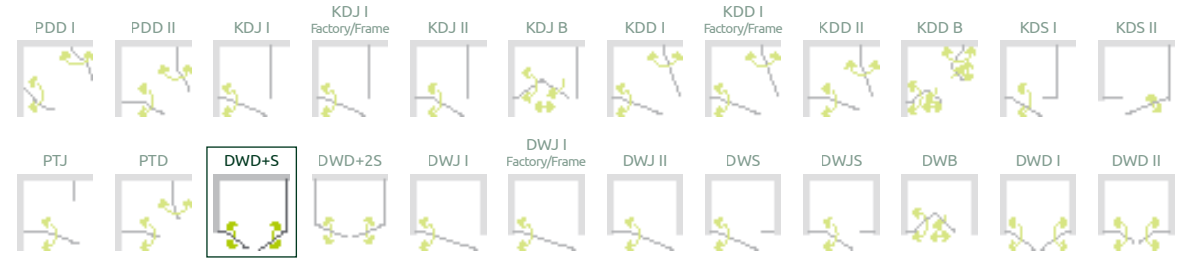
ДОДАТКОВІ ОПЦІЇ

НА ЗАМОВЛЕННЯ стор. 6	ВАРІАНТИ СКЛА стор. 11	ДРУК/ГРВІЮ- ВАННЯ НА СКЛІ стор. 26/30	РОЗШИРЮВАЛЬ- НІ ПРОФІЛІ стор. 21	ЗАМІНА РУЧОК- ВАННЯ НА СКЛІ стор. 16	РУШНИКОТРИ- МАЧ стор. 14	МАКСИМАЛЬНА ВИСОТА стор. 17

Розширювальні профілі	Фурнітура CHROME № арт.	Фурнітура BLACK № арт.
Профіль +2 см* – Nes – двері та бокова стінка, Nes 8 – тільки двері	P01-276200001	P01-276200054
Профіль +2 см* – Nes 8 – Профіль +2 см – монтаж тільки зі сторони бокової стінки	P01-280200001	P01-280200054

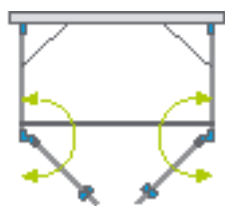
* можливість додавання розширювальних профілів

МОДЕЛЬНИЙ РЯД



Nes 8 DWD+2S Nes DWD+2S

Виріб з чорною фурнітурою можна подивитися на стор. 333



Nes 8



Nes



Цей виріб є з фурнітурою кольору:



01 Хром

54 Чорний



Nes DWD+2S + Giaros D



У замовленні потрібно вказати 2 номери артикулів: дверей і бокової стінки S2.

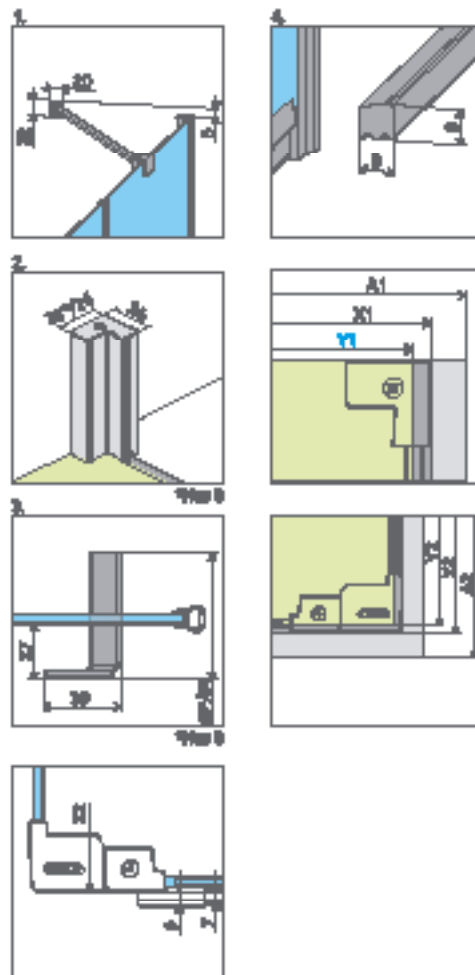
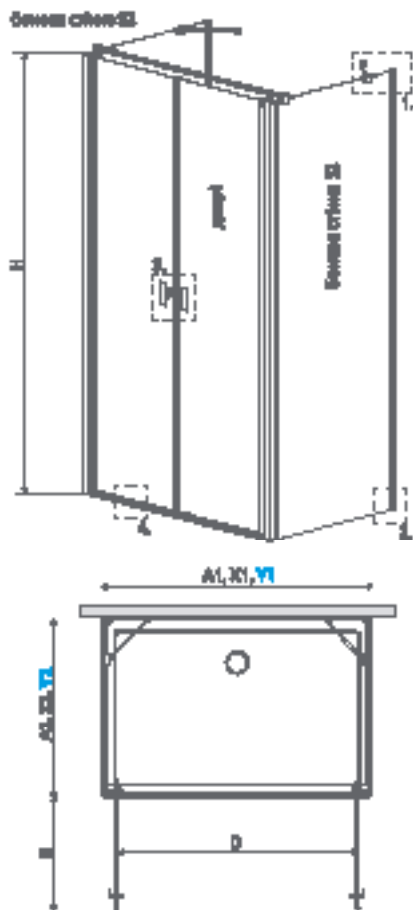
ДВЕРІ

Модель	Nes 8 DWD+2S Прозоре скло – 8 мм		Nes DWD+2S Прозоре скло – 6 мм	
	Фурнітура CHROME № арт.	Фурнітура BLACK № арт.	Фурнітура CHROME № арт.	Фурнітура BLACK № арт.
DWD+2S door 80	10082180-01-01	10082180-54-01	10035080-01-01	10035080-54-01
DWD+2S door 90	10082190-01-01	10082190-54-01	10035090-01-01	10035090-54-01
DWD+2S door 100	10082100-01-01	10082100-54-01	10035100-01-01	10035100-54-01
DWD+2S door 110	10082110-01-01	10082110-54-01	10035110-01-01	10035110-54-01
DWD+2S door 120	10082120-01-01	10082120-54-01	10035120-01-01	10035120-54-01

БОКОВА СТІНКА S2

(в упаковці 1 стінка, потрібно замовити дві стінки S2)

Модель	Nes 8 DWD+2S Прозоре скло – 8 мм		Nes DWD+2S Прозоре скло – 6 мм	
	Фурнітура CHROME № арт.	Фурнітура BLACK № арт.	Фурнітура CHROME № арт.	Фурнітура BLACK № арт.
S2 70	10080070-01-01	10080070-54-01	10040070-01-01	10040070-54-01
S2 75	10080075-01-01	10080075-54-01	10040075-01-01	10040075-54-01
S2 80	10080080-01-01	10080080-54-01	10040080-01-01	10040080-54-01
S2 90	10080090-01-01	10080090-54-01	10040090-01-01	10040090-54-01
S2 100	10080100-01-01	10080100-54-01	10040100-01-01	10040100-54-01





Двері	A1	X1	Y1	B	D	H
DWD+2S door 80	800	775	765	320	640	2000
DWD+2S door 90	900	875	865	370	740	2000
DWD+2S door 100	1000	975	965	420	840	2000
DWD+2S door 110	1100	1075	1065	470	940	2000
DWD+2S door 120	1200	1175	1165	520	1040	2000

Бокова стінка S2	A2	X2	Y2
S2 70	700	675-690	670-685
S2 75	750	725-740	720-735
S2 80	800	775-790	770-785
S2 90	900	875-890	870-885
S2100	1000	975-990	970-985

За додаткову ціну можна замінити прозорі ущільнювачі (опція №1 – лише магнітні, опція №2 – всі ущільнювачі) на ущільнювачі чорного кольору. Ваш вибір вкажіть у вигляді примітки до замовлення.

ДОДАТКОВІ ОПЦІЇ

							
НА ЗАМОВЛЕННЯ стор. 6	ВАРІАНТИ КОЛЬОРУ СКЛА стор. 11	ДРУК/ГРАВІЮВАННЯ НА СКЛІ стор.	РОЗШИРЮВАЛЬНІ ПРОФІЛІ стор. 21	КУТОВИЙ Г-ПОДБІЙНИЙ СТАБІЛІЗАТОР стор. 13	ЗАМІНА РУЧОК стор. 16	РУШНИКОТРИМАЧ стор. 14	МАКСИМАЛЬНА ВИСОТА стор. 17

Розширювальні профілі	Фурнітура CHROME № арт.	Фурнітура BLACK № арт.
 Профіль +2 см* (Nes)	P01-276200001	P01-276200054
 Профіль +2 см* (Nes 8)	P01-280200001	P01-280200054

* можливість додавання розширювальних профілів

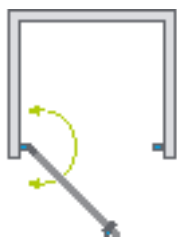
МОДЕЛЬНИЙ РЯД



Nes 8 DWJ I

Nes DWJ I

Виріб з чорною фурнітурою можна подивитися на стор. 333



Nes 8



Nes



Цей виріб є з фурнітурою кольору:



01 Хром

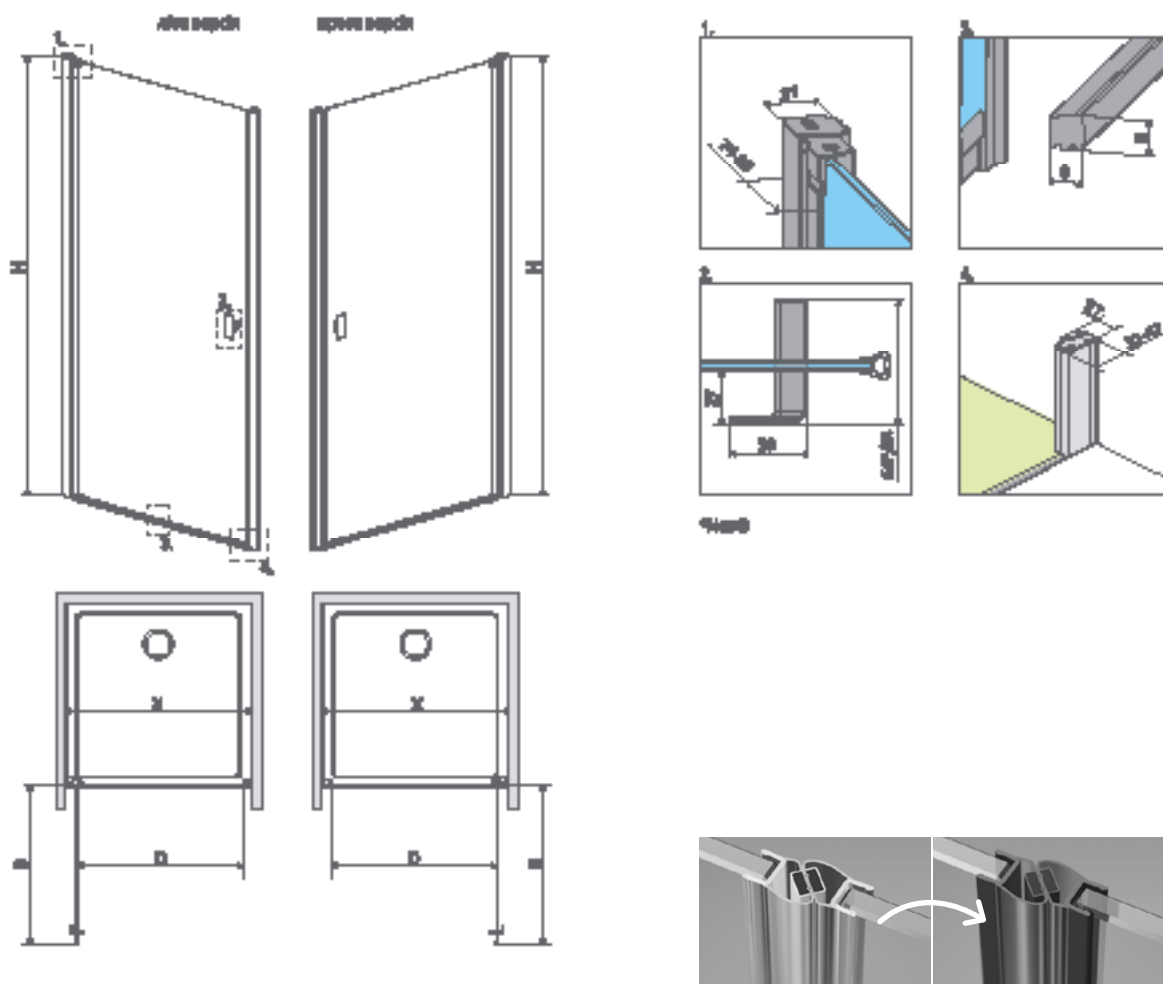
54 Чорний



Nes DWJ + Giaros C



Модель	Nes 8 DWJ I Прозоре скло – 8 мм		Nes DWJ I Прозоре скло – 6 мм	
	Фурнітура CHROME № арт.	Фурнітура BLACK № арт.	Фурнітура CHROME № арт.	Фурнітура BLACK № арт.
DWJ I 70 L	10076070-01-01L	10076070-54-01L	10026070-01-01L	10026070-54-01L
DWJ I 70 R	10076070-01-01R	10076070-54-01R	10026070-01-01R	10026070-54-01R
DWJ I 80 L	10076080-01-01L	10076080-54-01L	10026080-01-01L	10026080-54-01L
DWJ I 80 R	10076080-01-01R	10076080-54-01R	10026080-01-01R	10026080-54-01R
DWJ I 90 L	10076090-01-01L	10076090-54-01L	10026090-01-01L	10026090-54-01L
DWJ I 90 R	10076090-01-01R	10076090-54-01R	10026090-01-01R	10026090-54-01R
DWJ I 100 L	10076100-01-01L	10076100-54-01L	10026100-01-01L	10026100-54-01L
DWJ I 100 R	10076100-01-01R	10076100-54-01R	10026100-01-01R	10026100-54-01R




Модель	X	B	D	H
DWJ I 70	680-710	580	580	2000
DWJ I 80	780-810	680	680	2000
DWJ I 90	880-910	780	780	2000
DWJ I 100	980-1010	880	880	2000

За додаткову ціну можна замінити прозорі ущільнювачі (опція №1 – лише магнітні, опція №2 – всі ущільнювачі) на ущільнювачі чорного кольору. Ваш вибір вкажіть у вигляді примітки до замовлення.

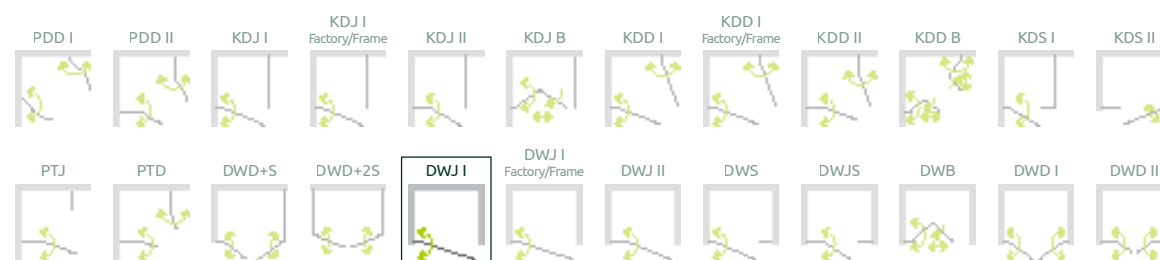
ДОДАТКОВІ ОПЦІЇ

						
НА ЗАМОВЛЕННЯ стор. 6	ВАРІАНТИ СКЛА стор. 11	ДРУК/ГРАВІЮВАННЯ НА СКЛІ стор. 26/30	РОЗШИРЮВАЛЬНІ ПРОФІЛІ стор. 21	ЗАМІНА РУЧОК стор. 16	МАКСИМАЛЬНА ВИСОТА стор. 17	ЗАМІНА УЩІЛЬНЮВАЧІВ стор. 17

Розширювальні профілі	Фурнітура CHROME № арт.	Фурнітура BLACK № арт.
 Профіль +2 см* – монтаж тільки зі сторони трубчатої петлі	P01-276200001	P01-276200054
Профіль +2 см* – монтаж тільки зі сторони пристінного профіля під магніт	P01-277200001	P01-277200054

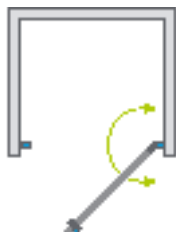
* можливість додавання розширювальних профілів

МОДЕЛЬНИЙ РЯД



Nes 8 DWJ I
(Factory/Frame)

Nes DWJ I
(Factory/Frame)



Nes 8



Nes



Цей виріб є з фурнітурою кольору:



54 Чорний

Виріб у склі Frame можна подивитись на стор. 333

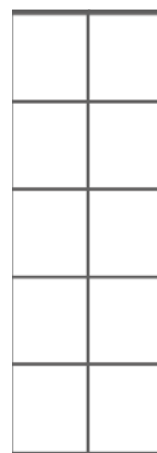
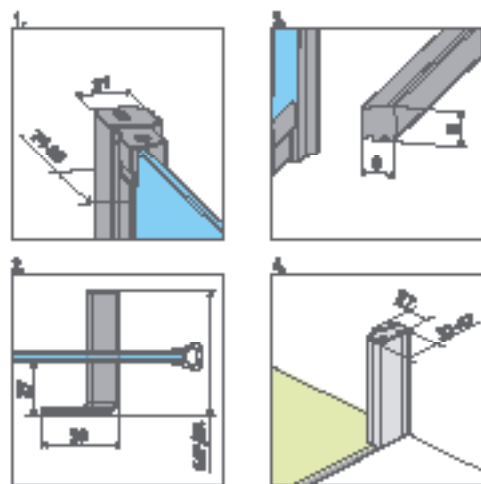
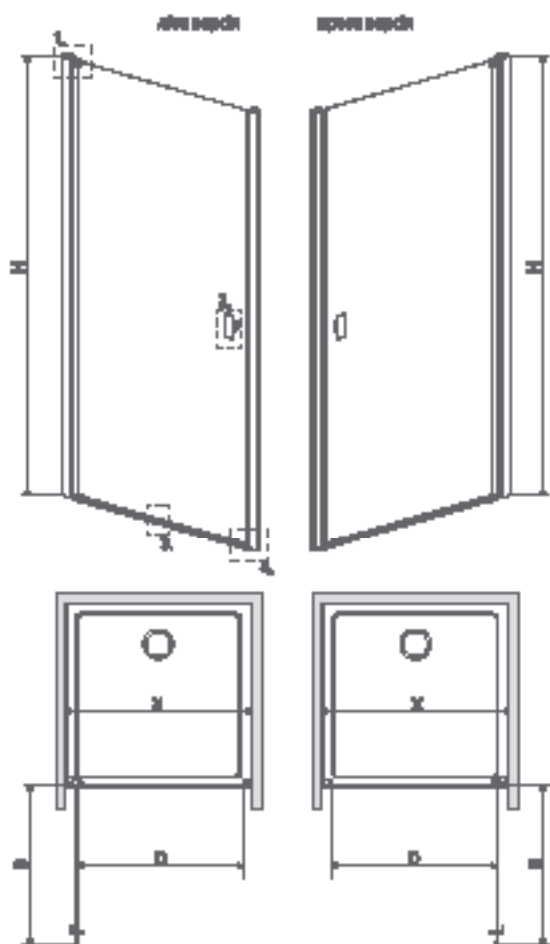


Nes Black DWJ I Factory + Kyntos C Цемент

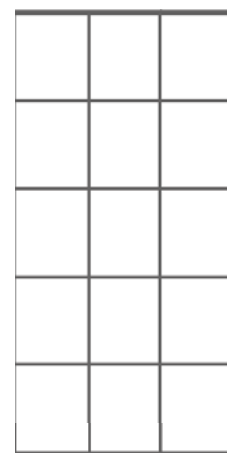


Візерунок виконаний керамічною фарбою, нанесеною з зовнішньої сторони, котра зливається зі склом під час гартування.

Модель	Nes 8 DWJ I – Фурнітура BLACK (Factory/Frame) / Прозоре скло – 8 мм		Nes DWJ I – Фурнітура BLACK (Factory/Frame) / Прозоре скло – 6 мм	
	FACTORY № арт.	FRAME № арт.	FACTORY № арт.	FRAME № арт.
DWJ I 70 L	10076070-54-55L	10076070-54-56L	10026070-54-55L	10026070-54-56L
DWJ I 70 R	10076070-54-55R	10076070-54-56R	10026070-54-55R	10026070-54-56R
DWJ I 80 L	10076080-54-55L	10076080-54-56L	10026080-54-55L	10026080-54-56L
DWJ I 80 R	10076080-54-55R	10076080-54-56R	10026080-54-55R	10026080-54-56R
DWJ I 90 L	10076090-54-55L	10076090-54-56L	10026090-54-55L	10026090-54-56L
DWJ I 90 R	10076090-54-55R	10076090-54-56R	10026090-54-55R	10026090-54-56R
DWJ I 100 L	10076100-54-55L	10076100-54-56L	10026100-54-55L	10026100-54-56L
DWJ I 100 R	10076100-54-55R	10076100-54-56R	10026100-54-55R	10026100-54-56R



Варіант W2



Варіант W3

Модель	X	B	D	H	Варіант
DWJ I 70	680-710	580	580	2000	W2
DWJ I 80	780-810	680	680	2000	
DWJ I 90	880-910	780	780	2000	
DWJ I 100	980-1010	880	880	2000	W3

ДОДАТКОВІ ОПЦІЇ

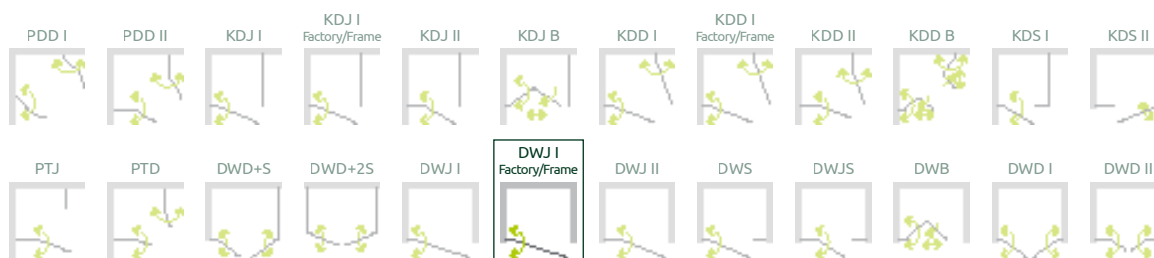


НА ЗАМОВЛЕННЯ стор. 6 ВАРІАНТИ СКЛА стор. 11 РОЗШИРЮВАЛЬНІ ПРОФІЛІ стор. 21 ЗАМІНА РУЧОК стор. 16 МАКСИМАЛЬНА ВИСОТА стор. 17

Розширювальні профілі		Фурнітура BLACK № арт.
	Профіль +2 см* – монтаж тільки зі сторони трубчатої петлі	P01-276200054
	Профіль +2 см* – монтаж тільки зі сторони пристінного профіля під магніт	P01-277200054

* можливість додавання розширювальних профілів

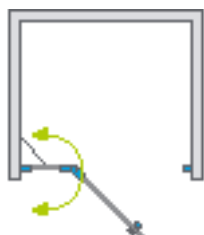
МОДЕЛЬНИЙ РЯД



Nes 8 DWJ II

Nes DWJ II

Виріб з чорною фурнітурою можна подивитися на стор. 334



Nes 8



Nes



Цей виріб є з фурнітурою кольору:



01 Хром

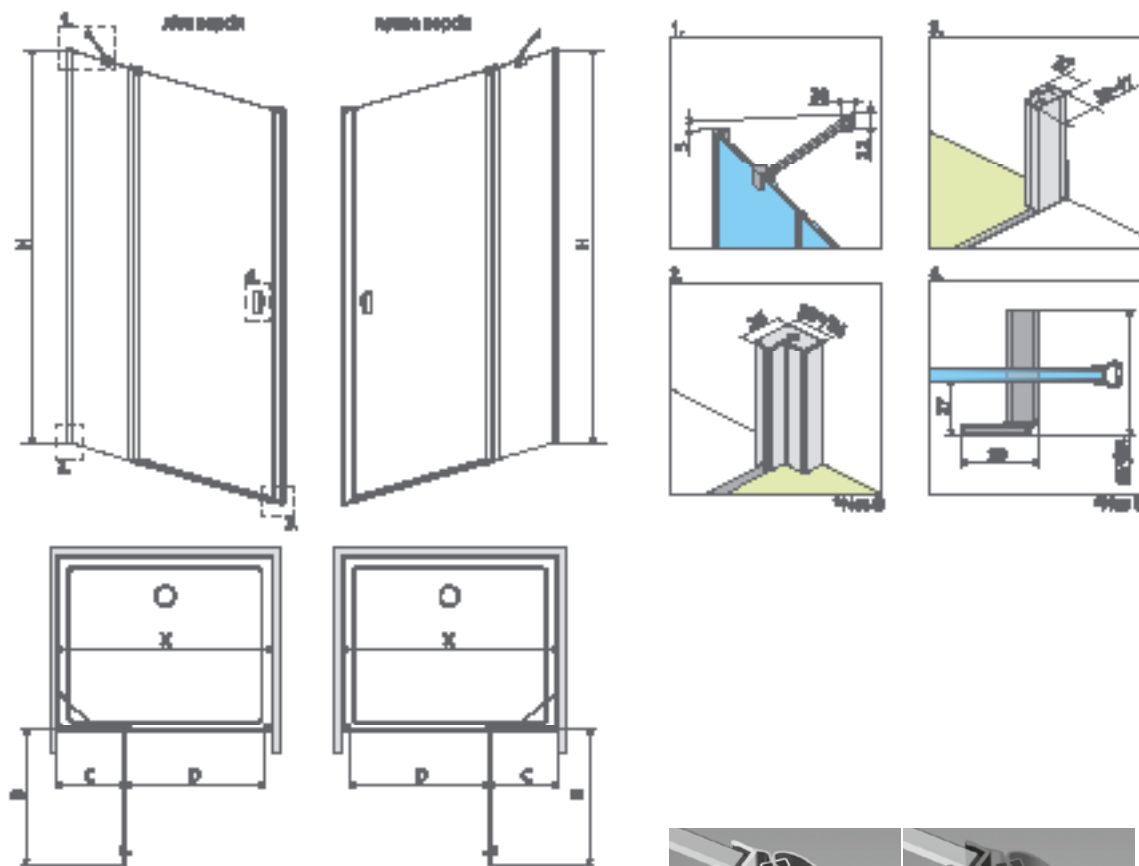
54 Чорний



Nes DWJ II + Doros D



Модель	Nes 8 DWJ II Прозоре скло – 8 мм		Nes DWJ II Прозоре скло – 6 мм	
	Фурнітура CHROME № арт.	Фурнітура BLACK № арт.	Фурнітура CHROME № арт.	Фурнітура BLACK № арт.
DWJ II 80 L	10083080-01-01L	10083080-54-01L	10036080-01-01L	10036080-54-01L
DWJ II 80 R	10083080-01-01R	10083080-54-01R	10036080-01-01R	10036080-54-01R
DWJ II 90 L	10083090-01-01L	10083090-54-01L	10036090-01-01L	10036090-54-01L
DWJ II 90 R	10083090-01-01R	10083090-54-01R	10036090-01-01R	10036090-54-01R
DWJ II 100 L	10083100-01-01L	10083100-54-01L	10036100-01-01L	10036100-54-01L
DWJ II 100 R	10083100-01-01R	10083100-54-01R	10036100-01-01R	10036100-54-01R
DWJ II 110 L	10083110-01-01L	10083110-54-01L	10036110-01-01L	10036110-54-01L
DWJ II 110 R	10083110-01-01R	10083110-54-01R	10036110-01-01R	10036110-54-01R
DWJ II 120 L	10083120-01-01L	10083120-54-01L	10036120-01-01L	10036120-54-01L
DWJ II 120 R	10083120-01-01R	10083120-54-01R	10036120-01-01R	10036120-54-01R



Модель	X	B	C	D	H
DWJ II 80	780-810	496	230-245	496	2000
DWJ II 90	880-910	596	230-245	596	2000
DWJ II 100	980-1010	696	230-245	696	2000
DWJ II 110	1080-1110	696	330-345	696	2000
DWJ II 120	1180-1210	796	330-345	796	2000



За додаткову ціну можна замінити прозорі ущільнювачі (опція №1 – лише магнітні, опція №2 – всі ущільнювачі) на ущільнювачі чорного кольору. Ваш вибір вкажіть у вигляді примітки до замовлення.

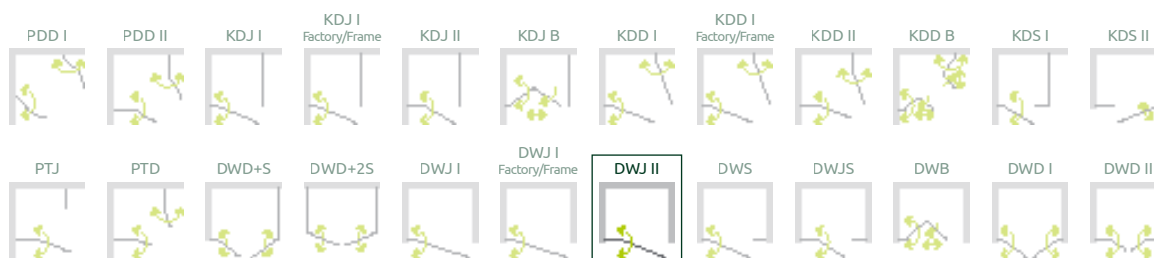
ДОДАТКОВІ ОПЦІЇ

НА ЗАМОВЛЕННЯ стор. 6	ВАРІАНТИ СКЛА стор. 11	ДРУК/ГРАВІЮВАННЯ НА СКЛІ стор. 26/30	РОЗШИРЮВАЛЬНІ ПРОФІЛІ стор. 21	КУТОВИЙ Г-ПОДІБНИЙ СТАБІЛІЗАТОР стор. 13	ЗАМІНА РУЧОК стор. 16	МАКСИМАЛЬНА ВИСОТА стор. 17	ЗАМІНА УЩІЛЬНЮВАЧІВ стор. 17

Розширювальні профілі		Фурнітура CHROME № арт.	Фурнітура BLACK № арт.
	Профіль +2 см* – монтаж тільки зі сторони трубочатої петлі	Nes 8 P01-280200001	P01-280200054
	Профіль +2 см* – монтаж тільки зі сторони магніта	Nes P01-276200001	P01-276200054
		Nes 8/Nes P01-277200001	P01-277200054

* можливість додавання розширювальних профілів

МОДЕЛЬНИЙ РЯД



Nes 8 DWS Nes DWS

Виріб з чорною фурнітурою можна подивитися на стор. 334



Nes 8



Nes



Цей виріб є з фурнітурою кольору:



01 Хром



54 Чорний

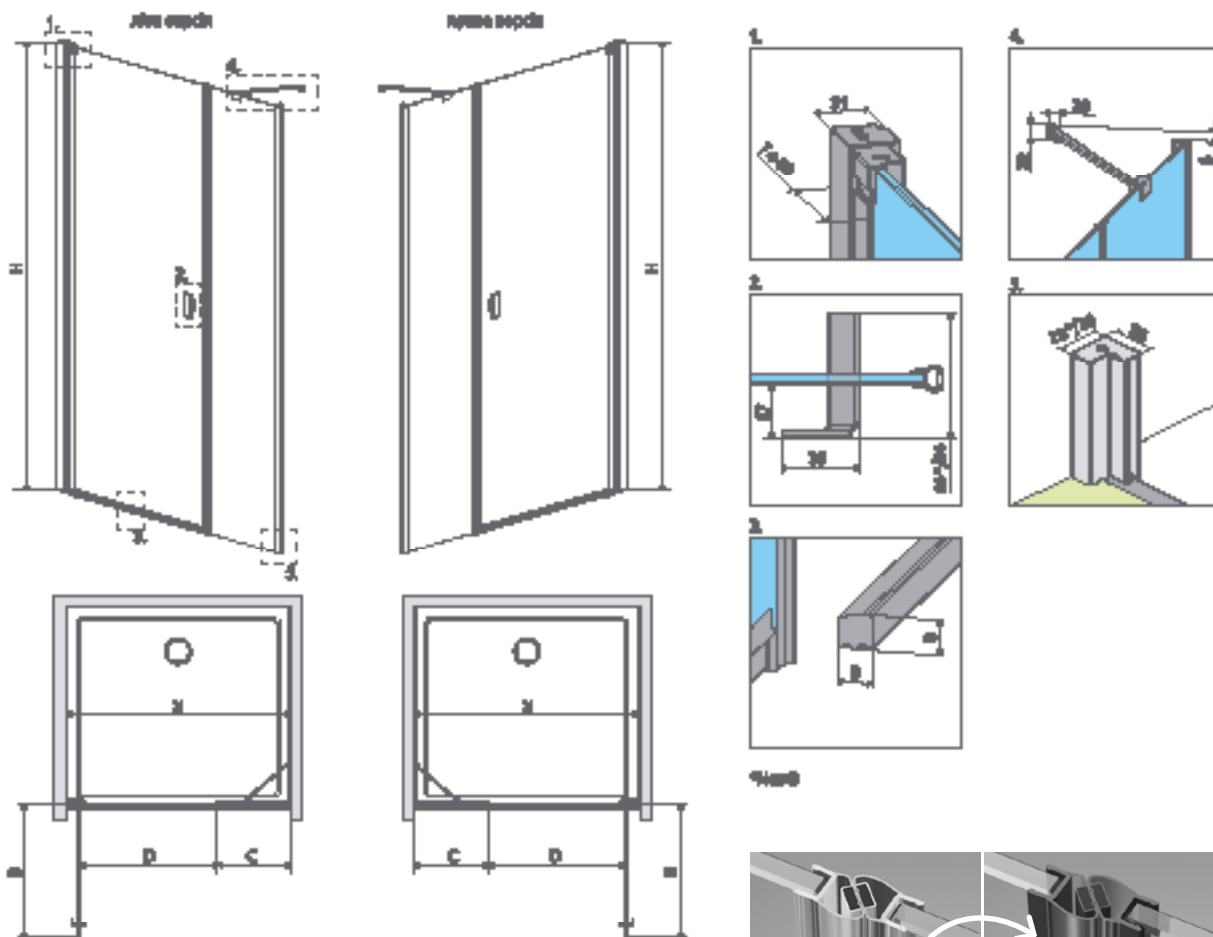


Nes DWS + Teos F



Nes 8 DWS (хром або black) в замовленні потрібно вказати 2 номери артикулів: дверей і стінки.

Модель		Nes 8 DWS Прозоре скло – 8 мм		Nes DWS Прозоре скло – 6 мм	
		Фурнітура CHROME № арт.	Фурнітура BLACK № арт.	Фурнітура CHROME № арт.	Фурнітура BLACK № арт.
DWS 100 L	door 590 L	10078100-01-01L	10078100-54-01L	10028100-01-01L	10028100-54-01L
	wall 308	10078111-01-01	10078111-01-01		
DWS 100 R	door 590 R	10078100-01-01R	10078100-54-01R	10028100-01-01R	10028100-54-01R
	wall 308	10078111-01-01	10078111-01-01		
DWS 110 L	door 690 L	10078110-01-01L	10078110-54-01L	10028110-01-01L	10028110-54-01L
	wall 308	10078111-01-01	10078111-01-01		
DWS 110 R	door 690 R	10078110-01-01R	10078110-54-01R	10028110-01-01R	10028110-54-01R
	wall 308	10078111-01-01	10078111-01-01		
DWS 120 L	door 690 L	10078110-01-01L	10078110-54-01L	10028120-01-01L	10028120-54-01L
	wall 408	10078112-01-01	10078112-01-01		
DWS 120 R	door 690 R	10078110-01-01R	10078110-54-01R	10028120-01-01R	10028120-54-01R
	wall 408	10078112-01-01	10078112-01-01		
DWS 130 L	door 690 L	10078110-01-01L	10078110-54-01L	10028130-01-01L	10028130-54-01L
	wall 508	10078113-01-01	10078113-01-01		
DWS 130 R	door 690 R	10078110-01-01R	10078110-54-01R	10028130-01-01R	10028130-54-01R
	wall 508	10078113-01-01	10078113-01-01		
DWS 140 L	door 790 L	10078120-01-01L	10078120-54-01L	10028140-01-01L	10028140-54-01L
	wall 508	10078113-01-01	10078113-01-01		
DWS 140 R	door 790 R	10078120-01-01R	10078120-54-01R	10028140-01-01R	10028140-54-01R
	wall 508	10078113-01-01	10078113-01-01		



Модель	X	B	C	D	H
DWS 100	980-1010	596	317-332	596	2000
DWS 110	1080-1110	696	317-332	696	2000
DWS 120	1180-1210	696	417-432	696	2000
DWS 130	1280-1310	696	517-532	696	2000
DWS 140	1380-1410	796	517-532	796	2000



За додаткову ціну можна замінити прозорі ущільнювачі (опція №1 – лише магнітні, опція №2 – всі ущільнювачі) на ущільнювачі чорного кольору. Ваш вибір вкажіть у вигляді примітки до замовлення.

ДОДАТКОВІ ОПЦІЇ

НА ЗАМОВЛЕННЯ стор. 6	ВАРІАНТИ СКЛА стор. 11	ДРУК/ГРАВІЮ- ВАННЯ НА СКЛІ стор. 26/30	РОЗШИРЮВАЛЬ- НІ ПРОФІЛІ стор. 21	КУТОВИЙ Г-ПОДІБНИЙ СТАБІЛІЗАТОР стор. 13	ЗАМІНА РУЧОК стор. 16	РУШНИКОТРИ- МАЧ стор. 14	МАКСИМАЛЬНА ВИСОТА стор. 17	ЗАМІНА УЩІЛЬНЮВАЧІВ стор. 17

Розширювальні профілі	Фурнітура CHROME № арт.	Фурнітура BLACK № арт.	
	Профіль +2 см* – Nes – двері та бокова стінка, Nes 8 – тільки двері	P01-276200001	P01-276200054
	Профіль +2 см* – Nes 8 – монтаж тільки зі сторони бокової стінки	P01-280200001	P01-280200054

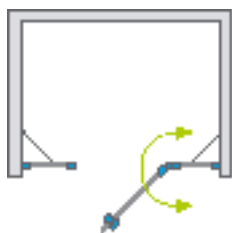
* можливість додавання розширювальних профілів

МОДЕЛЬНИЙ РЯД



Nes 8 DWJS Nes DWJS

Виріб з чорною фурнітурою можна подивитися на стор. 335



Nes 8



Nes



Цей виріб є з фурнітурою кольору:



01 Хром



54 Чорний

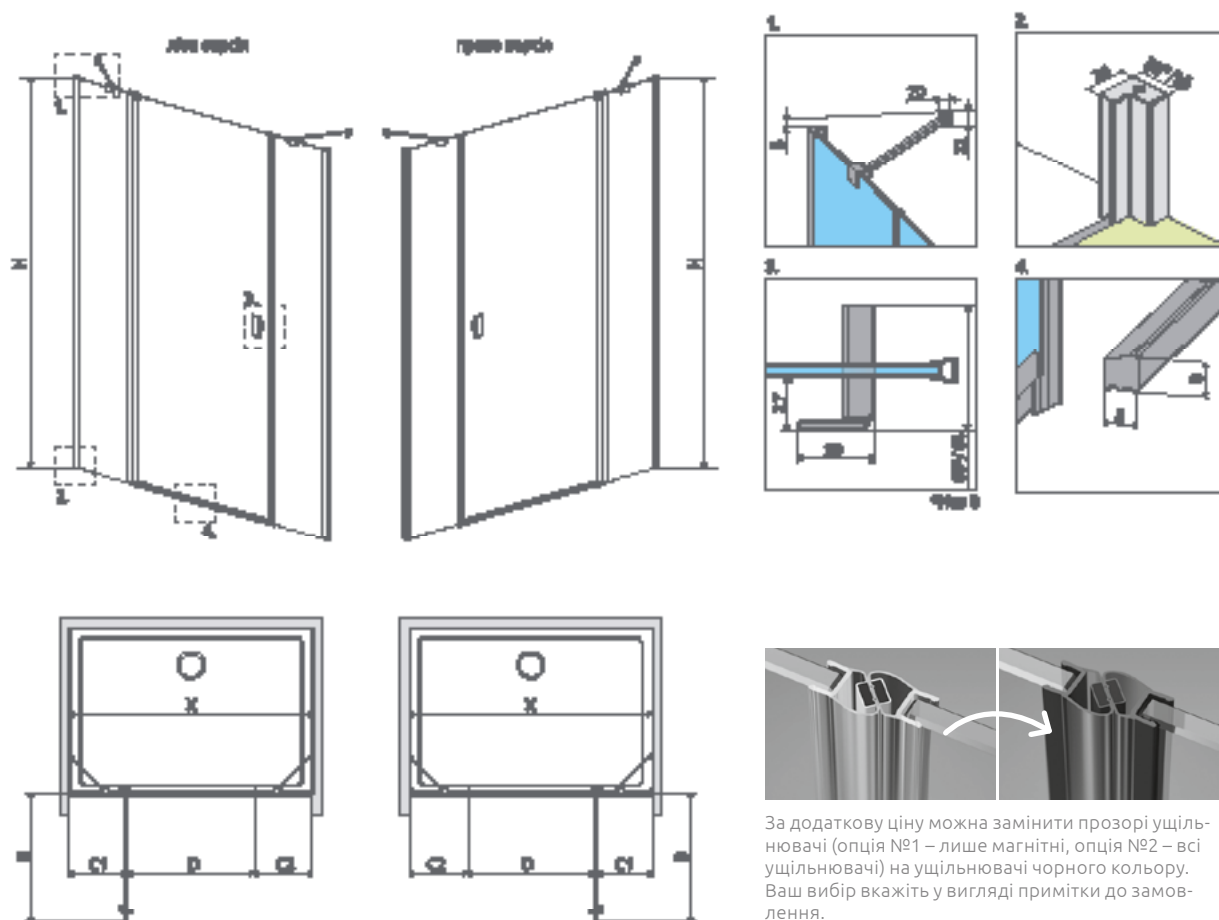


Nes DWJS + душова плита



ДВЕРІ

Модель		Nes 8 DWJS Прозоре скло – 8 мм		Nes DWJS Прозоре скло – 6 мм	
		Фурнітура CHROME № арт.	Фурнітура BLACK № арт.	Фурнітура CHROME № арт.	Фурнітура BLACK № арт.
DWJS 120 L	door 590 L	10084590-01-01L	10084590-54-01L	10038120-01-01L	10038120-54-01L
	walls 610	10084610-01-01	10084610-54-01		
DWJS 120 R	door 590 R	10084590-01-01R	10084590-54-01R	10038120-01-01R	10038120-54-01R
	walls 610	10084610-01-01	10084610-54-01		
DWJS 130 L	door 690 L	10084690-01-01L	10084690-54-01L	10038130-01-01L	10038130-54-01L
	walls 610	10084610-01-01	10084610-54-01		
DWJS 130 R	door 690 R	10084690-01-01R	10084690-54-01R	10038130-01-01R	10038130-54-01R
	walls 610	10084610-01-01	10084610-54-01		
DWJS 140 L	door 790 L	10084790-01-01L	10084790-54-01L	10038140-01-01L	10038140-54-01L
	walls 610	10084610-01-01	10084610-54-01		
DWJS 140 R	door 790 R	10084790-01-01R	10084790-54-01R	10038140-01-01R	10038140-54-01R
	walls 610	10084610-01-01	10084610-54-01		



За додаткову ціну можна замінити прозорі ущільнювачі (опція №1 – лише магнітні, опція №2 – всі ущільнювачі) на ущільнювачі чорного кольору. Ваш вибір вкажіть у вигляді примітки до замовлення.

Модель	X	B	C1	C2	D	H
DWJS 120	1180 -1210	596	286-301	274-289	596	2000
DWJS 130	1280 -1310	696	286-301	274-289	696	2000
DWJS 140	1380 -1410	796	286-301	274-289	796	2000

ДОДАТКОВІ ОПЦІЇ

НА ЗАМОВЛЕННЯ стор. 6	ВАРІАНТИ СКЛА стор. 11	ДРУК/ГРАВІЮВАННЯ НА СКЛІ стор.	РОЗШИРЮВАЛЬНІ ПРОФІЛІ стор. 21	КУТОВИЙ Г-ПОДІБНИЙ СТАБІЛІЗАТОР стор. 13	ЗАМІНА РУЧОК стор. 16	МАКСИМАЛЬНА ВИСОТА стор. 17

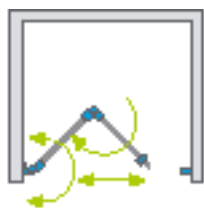
Розширювальні профілі	Фурнітура CHROME № арт.	Фурнітура BLACK № арт.
Профіль +2 см* (Nes)	P01-276200001	P01-276200054
Профіль +2 см* (Nes 8)	P01-280200001	P01-280200054

* можливість додавання розширювальних профілів

МОДЕЛЬНИЙ РЯД



Nes 8 DWB Nes DWB



Nes 8



Nes



Цей виріб є з фурнітурою кольору:



01 Хром

54 Чорний

Виріб з чорною фурнітурою можна подивитися на стор. 335



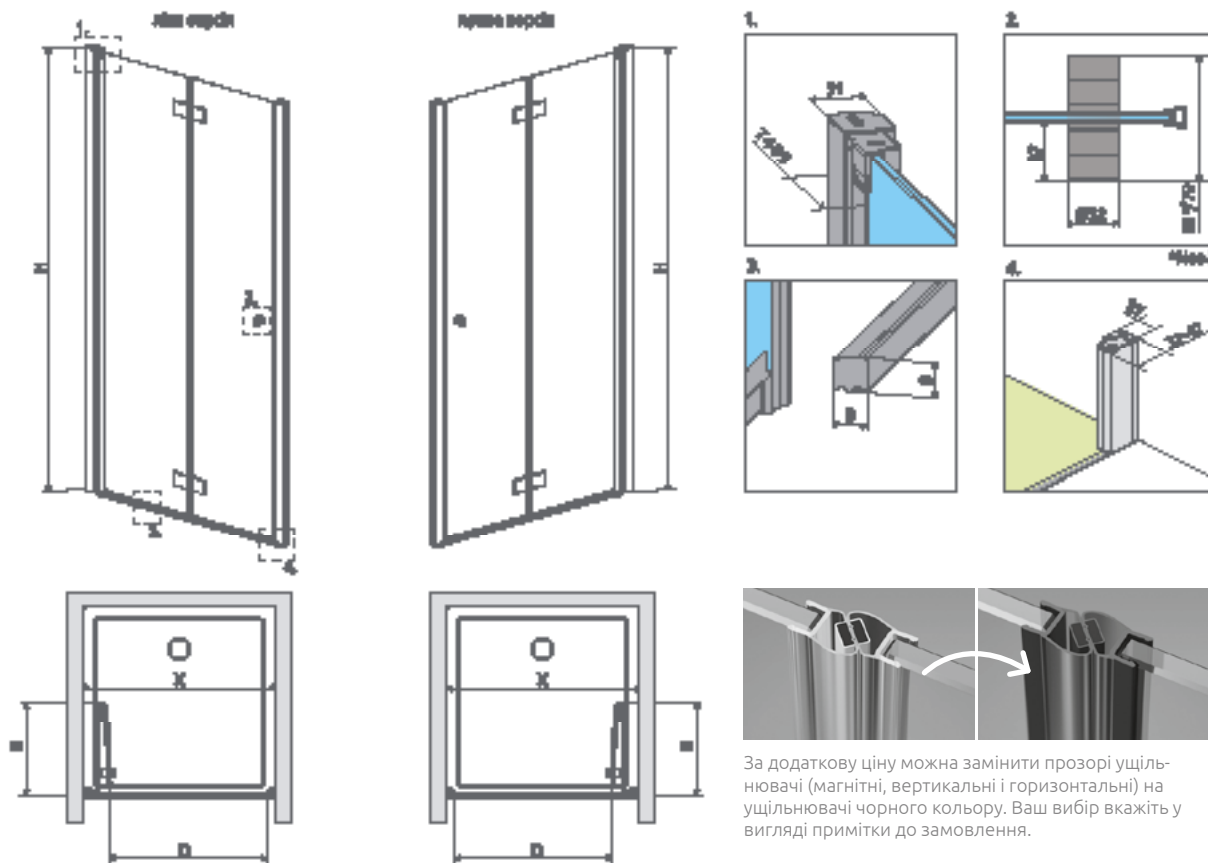
Як варіант можна замовити додаткову ручку для складних дверей. Більше інформації на стор. 15.



Nes DWB + Giaros C



Модель	Nes 8 DWB Прозоре скло – 8 мм		Nes DWB Прозоре скло – 6 мм	
	Фурнітура CHROME № арт.	Фурнітура BLACK № арт.	Фурнітура CHROME № арт.	Фурнітура BLACK № арт.
DWB 70 L	10079070-01-01L	10079070-54-01L	10029070-01-01L	10029070-54-01L
DWB 70 R	10079070-01-01R	10079070-54-01R	10029070-01-01R	10029070-54-01R
DWB 80 L	10079080-01-01L	10079080-54-01L	10029080-01-01L	10029080-54-01L
DWB 80 R	10079080-01-01R	10079080-54-01R	10029080-01-01R	10029080-54-01R
DWB 90 L	10079090-01-01L	10079090-54-01L	10029090-01-01L	10029090-54-01L
DWB 90 R	10079090-01-01R	10079090-54-01R	10029090-01-01R	10029090-54-01R





За додаткову ціну можна замінити прозорі ущільнювачі (магнітні, вертикальні і горизонтальні) на ущільнювачі чорного кольору. Ваш вибір вкажіть у вигляді примітки до замовлення.

Модель	X	B	D	H
DWB 70	680-710	327	534	2000
DWB 80	780-810	377	634	2000
DWB 90	880-910	427	734	2000

ДОДАТКОВІ ОПЦІЇ



Розширювальні профілі	Фурнітура CHROME № арт.	Фурнітура BLACK № арт.
 Профіль +2 см* – монтаж тільки зі сторони трубчатої петлі	P01-276200001	P01-276200054
 Профіль +2 см* – монтаж тільки зі сторони пристінного профіля під магніт	P01-277200001	P01-277200054

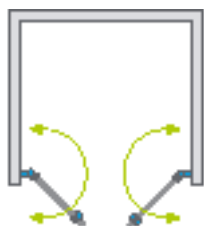
* можливість додавання розширювальних профілів

МОДЕЛЬНИЙ РЯД



Nes 8 DWD I Nes DWD I

Виріб з чорною фурнітурою можна подивитися на стор. 335



Nes 8



Nes



Цей виріб є з фурнітурою кольору:



01 Хром



54 Чорний



Nes DWD I + Giaros D



Nes 8 DWD I – в замовленні потрібно вказати 2 номери артикулів: лівої і правої частини дверей. Створки дверей можна замовити або в двох ідентичних розмірах, або в двох різних розмірах, якщо це необхідно. На наступній сторінці вказані розміри асиметричних виконань.

ЛІВА ЧАСТИНА КАБІНИ

Модель	Nes 8 DWD I Прозоре скло – 8 мм	
	Фурнітура CHROME № арт.	Фурнітура BLACK № арт.
DWD I 35 L	10077035-01-01L	10077035-54-01L
DWD I 40 L	10077040-01-01L	10077040-54-01L
DWD I 45 L	10077045-01-01L	10077045-54-01L
DWD I 50 L	10077050-01-01L	10077050-54-01L
DWD I 55 L	10077055-01-01L	10077055-54-01L
DWD I 60 L	10077060-01-01L	10077060-54-01L

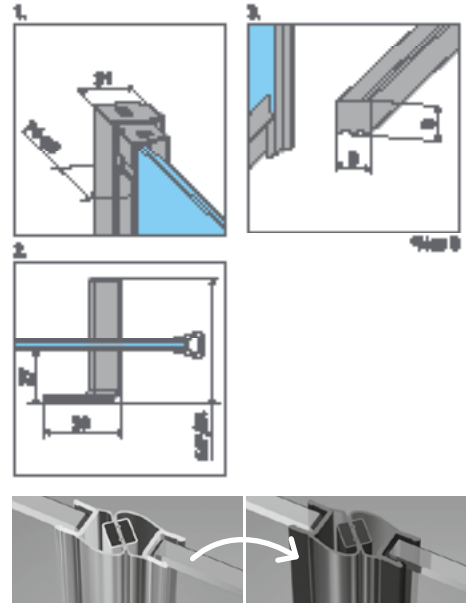
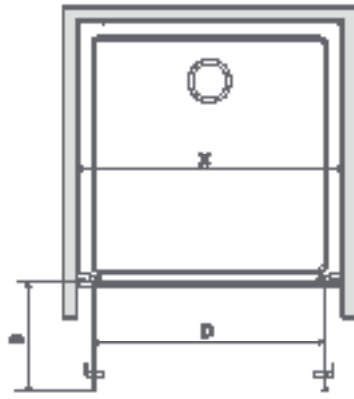
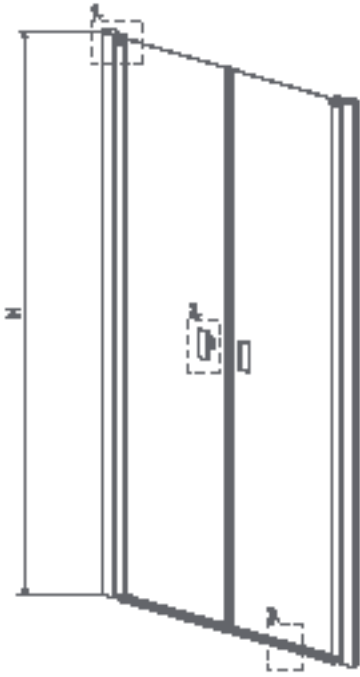
ПРАВА ЧАСТИНА КАБІНИ

Модель	Nes 8 DWD I Прозоре скло – 8 мм	
	Фурнітура CHROME № арт.	Фурнітура BLACK № арт.
DWD I 35 R	10077035-01-01R	10077035-54-01R
DWD I 40 R	10077040-01-01R	10077040-54-01R
DWD I 45 R	10077045-01-01R	10077045-54-01R
DWD I 50 R	10077050-01-01R	10077050-54-01R
DWD I 55 R	10077055-01-01R	10077055-54-01R
DWD I 60 R	10077060-01-01R	10077060-54-01R

NES DWD I – в замовленні потрібно вказати 1 номер артикулу: комплекта дверей

Модель	Nes DWD I Прозоре скло – 6 мм	
	Фурнітура CHROME № арт.	Фурнітура BLACK № арт.
DWD I 70	10027070-01-01	10027070-54-01
DWD I 80	10027080-01-01	10027080-54-01
DWD I 90	10027090-01-01	10027090-54-01
DWD I 100	10027100-01-01	10027100-54-01
DWD I 110	10027110-01-01	10027110-54-01
DWD I 120	10027120-01-01	10027120-54-01

ТЕХНІЧНА ДОКУМЕНТАЦІЯ



За додаткову ціну можна замінити прозорі ущільнювачі (опція №1 – лише магнітні, опція №2 – всі ущільнювачі) на ущільнювачі чорного кольору. Ваш вибір вкажіть у вигляді примітки до замовлення.

СИМЕТРИЧНІ КАБІНИ (NES 8, NES)

Модель	X	B1	B2	D	H
DWD I 35L+35R/70	680-710	273	273	546	2000
DWD I 40L+40R/80	780-810	323	323	646	2000
DWD I 45L+45R/90	880-910	373	373	746	2000
DWD I 50L+50R/100	980-1010	423	423	846	2000
DWD I 55L+55R/110	1080-1110	473	473	946	2000
DWD I 60L+60R/120	1180-1210	523	523	1046	2000

АСИМЕТРИЧНІ КАБІНИ (NES 8)

Модель	X	B1	B2	D	H
DWD I 35L+40R	730-760	273	323	596	2000
DWD I 35L+45R	780-810	273	373	646	2000
DWD I 35L+50R	830-860	273	423	696	2000
DWD I 35L+55R	880-910	273	473	746	2000
DWD I 35L+60R	930-960	273	523	796	2000
DWD I 40L+35R	730-760	323	273	596	2000
DWD I 40L+45R	830-860	323	373	696	2000
DWD I 40L+50R	880-910	323	423	746	2000
DWD I 40L+55R	930-960	323	473	796	2000
DWD I 40L+60R	980-1010	323	523	846	2000

Модель	X	B1	B2	D	H
DWD I 45L+35R	780-810	373	273	646	2000
DWD I 45L+40R	830-860	373	323	696	2000
DWD I 45L+50R	930-960	373	423	796	2000
DWD I 45L+55R	980-1010	373	473	846	2000
DWD I 45L+60R	1030-1060	373	523	896	2000
DWD I 50L+35R	830-860	423	273	696	2000
DWD I 50L+40R	880-910	423	323	746	2000
DWD I 50L+45R	930-960	423	373	796	2000
DWD I 50L+55R	1030-1060	423	473	896	2000
DWD I 50L+60R	1080-1110	423	523	946	2000
DWD I 55L+35R	880-910	473	273	746	2000
DWD I 55L+40R	930-960	473	323	796	2000
DWD I 55L+45R	980-1010	473	373	846	2000
DWD I 55L+50R	1030-1060	473	423	896	2000
DWD I 55L+60R	1130-1160	473	523	996	2000
DWD I 60L+35R	930-960	523	273	796	2000
DWD I 60L+40R	980-1010	523	323	846	2000
DWD I 60L+45R	1030-1060	523	373	896	2000
DWD I 60L+50R	1080-1110	523	423	946	2000
DWD I 60L+55R	1130-1160	523	473	996	2000

ДОДАТКОВІ ОПЦІЇ

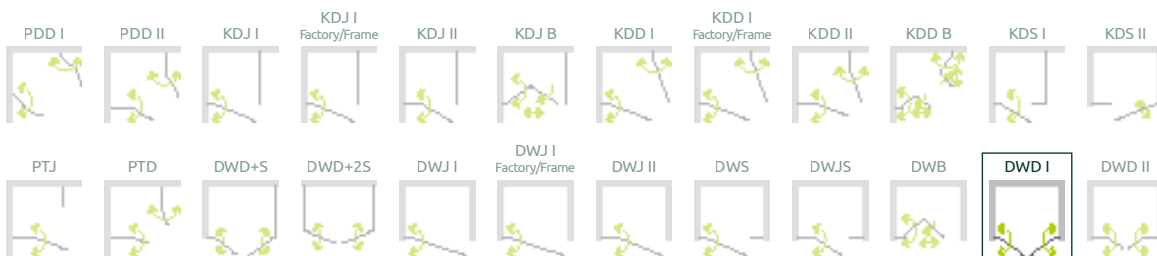


НА ЗАМОВЛЕННЯ стор. 6 ВАРИАНТИ СКЛА стор. 11 ДРУК/ГРАВІЮВАННЯ НА СКЛІ стор. 26/30 РОЗШИРЮВАЛЬНІ ПРОФІЛІ стор. 21 ЗАМІНА РУЧОК стор. 16 МАКСИМАЛЬНА ВИСОТА стор. 17 ЗАМІНА УЩІЛЬНЮВАЧІВ стор. 17

Розширювальні профілі	Фурнітура CHROME № арт.	Фурнітура BLACK № арт.
Профіль +2 см*	P01-276200001	P01-276200054

* можливість додавання розширювальних профілів

МОДЕЛЬНИЙ РЯД



Nes 8 DWD II Nes DWD II

Виріб з чорною фурнітурою можна подивитися на стор. 335



Nes 8



Nes



Цей виріб є з фурнітурою кольору:



01 Хром

54 Чорний



Nes DWD II + Doros Plus D



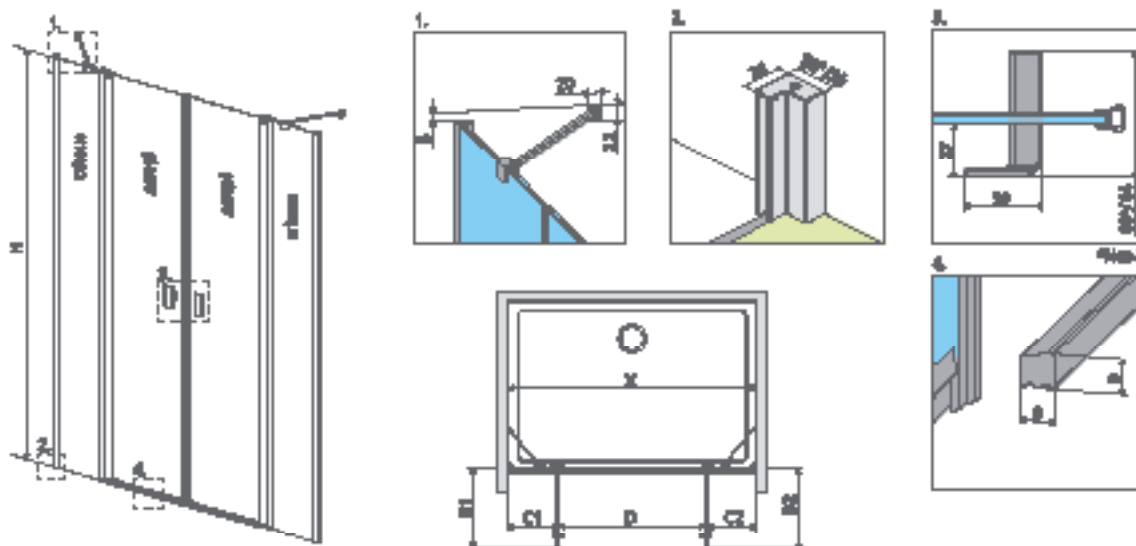
У замовленні потрібно вказати два номери артикулів: дверей і нерухомих стінок. Модель DWD можна замовити в декількох варіантах – з більш широким або вузьким входом. Див. таблицю на наступній сторінці.

ДВЕРІ (комплект дверей)

Модель	Nes 8 DWD II Прозоре скло – 8 мм		Nes DWD II Прозоре скло – 6 мм	
	Фурнітура CHROME № арт.	Фурнітура BLACK № арт.	Фурнітура CHROME № арт.	Фурнітура BLACK № арт.
DWD II doors 730	10081073-01-01	10081073-54-01	10037073-01-01	10037073-54-01
DWD II doors 830	10081083-01-01	10081083-54-01	10037083-01-01	10037083-54-01
DWD II doors 930	10081093-01-01	10081093-54-01	10037093-01-01	10037093-54-01
DWD II doors 1030	10081030-01-01	10081030-54-01	10037103-01-01	10037103-54-01

НЕРУХОМІ СТІНКИ (комплект двох стінок)

Модель	Nes 8 DWD II Прозоре скло – 8 мм		Nes DWD II Прозоре скло – 6 мм	
	Фурнітура CHROME № арт.	Фурнітура BLACK № арт.	Фурнітура CHROME № арт.	Фурнітура BLACK № арт.
DWD II walls 570	10080157-01-01	10080157-54-01	10041057-01-01	10041057-54-01
DWD II walls 670	10080167-01-01	10080167-54-01	10041067-01-01	10041067-54-01
DWD II walls 770	10080177-01-01	10080177-54-01	10041077-01-01	10041077-54-01
DWD II walls 870	10080187-01-01	10080187-54-01	10041087-01-01	10041087-54-01
DWD II walls 970	10080197-01-01	10080197-54-01	10041097-01-01	10041097-54-01



Модель	Варіант			
	W1	W2	W3	W4
DWD 130	Doors G 730 Walls 570			
DWD 140	Doors G 830 Walls 570	Doors G 730 Walls 670		
DWD 150	Doors G 930 Walls 570	Doors G 830 Walls 670	Doors G 730 Walls 770	
DWD 160	Doors G 1030 Walls 570	Doors G 930 Walls 670	Doors G 830 Walls 770	Doors G 730 Walls 870
DWD 170	Doors G 1030 Walls 670	Doors G 930 Walls 770	Doors G 830 Walls 870	Doors G 730 Walls 970
DWD 180	Doors G 1030 Walls 770	Doors G 930 Walls 870	Doors G 830 Walls 970	
DWD 190	Doors G 1030 Walls 870	Doors G 930 Walls 970		
DWD 200	Doors G 1030 Walls 970			

Модель	Варіант	X	B1	B2	C1	C2	D	H
DWD 130	W1	1280-1310	370	370	248-263	248-263	740	2000
DWD 140	W1	1380-1410	420	420	248-263	248-263	840	2000
DWD 140	W2	1380-1410	370	370	298-313	298-313	740	2000
DWD 150	W1	1480-1510	470	470	248-263	248-263	940	2000
DWD 150	W2	1480-1510	420	420	298-313	298-313	840	2000
DWD 150	W3	1480-1510	370	370	348-363	348-363	740	2000
DWD 160	W1	1580-1610	520	520	248-263	248-263	1040	2000
DWD 160	W2	1580-1610	470	470	298-313	298-313	940	2000
DWD 160	W3	1580-1610	420	420	348-363	348-363	840	2000
DWD 160	W4	1580-1610	370	370	398-413	398-413	740	2000
DWD 170	W1	1680-1710	520	520	298-313	298-313	1040	2000
DWD 170	W2	1680-1710	470	470	348-363	348-363	940	2000
DWD 170	W3	1680-1710	420	420	398-413	398-413	840	2000
DWD 170	W4	1680-1710	370	370	448-463	448-463	740	2000
DWD 180	W1	1780-1810	520	520	348-363	348-363	1040	2000
DWD 180	W2	1780-1810	470	470	398-413	398-413	940	2000
DWD 180	W3	1780-1810	420	420	448-463	448-463	840	2000
DWD 190	W1	1880-1910	520	520	398-413	398-413	1040	2000
DWD 190	W2	1880-1910	470	470	448-463	448-463	940	2000
DWD 200	W1	1980-2010	520	520	448-463	448-463	1040	2000

ДОДАТКОВІ ОПЦІЇ



Розширювальні профілі	Фурнітура CHROME № арт.	Фурнітура BLACK № арт.
Профіль +2 см (Nes)	P01-276200001	P01-276200054
Профіль +2 см (Nes 8)	P01-280200001	P01-280200054

* можливість додавання розширювальних профілів

МОДЕЛЬНИЙ РЯД



**Nes 8 Black
KDJ I**

**Nes Black
KDJ I**

стор. 284



**Nes 8 Black
KDJ I Frame**

**Nes Black
KDJ I Frame**

стор. 286



**Nes 8 Black
KDJ I Factory**

**Nes Black
KDJ I Factory**

стор. 286





**Nes 8 Black
KDJ II**

**Nes Black
KDJ II**

стоп. 288



**Nes 8 Black
KDJ B**

**Nes Black
KDJ B**

стоп. 290



**Nes 8 Black
KDD I**

**Nes Black
KDD I**

стоп. 292

**Nes 8 Black
KDD I Frame**

**Nes Black
KDD I Frame**

стр. 294



**Nes 8 Black
KDD I Factory**

**Nes Black
KDD I Factory**

стр. 294




**Nes 8 Black
KDD II**

**Nes Black
KDD II**

стр. 296





**Nes 8 Black
KDD B**

**Nes Black
KDD B**

стор. 298



**Nes 8 Black
KDS I**

**Nes Black
KDS I**

стор. 300



**Nes 8 Black
KDS II**

**Nes Black
KDS II**

стор. 302

**Nes Black
PTJ**

стор. 304



**Nes Black
PTD**

стор. 306



**Nes 8 Black
DWD+S**

**Nes Black
DWD+S**

стор. 308





**Nes 8 Black
DWD+2S**

**Nes Black
DWD+2S**

стор. 310



**Nes 8 Black
DWJ I**

**Nes Black
DWJ I**

стор. 312



**Nes 8 Black
DWJ I Frame**

**Nes Black
DWJ I Frame**

стор. 314

**Nes 8 Black
DWJ I Factory**

**Nes Black
DWJ I Factory**

стор. 314



**Nes 8 Black
DWJ II**

**Nes Black
DWJ II**

стор. 316



**Nes 8 Black
DWS**

**Nes Black
DWS**

стор. 318





**Nes Black
DWJS**


**Nes 8 Black
DWJS**

стор. 320

**Nes 8 Black
DWB**

**Nes Black
DWB**

стор. 322



**Nes 8 Black
DWD I**

**Nes Black
DWD I**

стор. 324



**Nes 8 Black
DWD II**

**Nes Black
DWD II**

стор. 326

EOS



Безпечне загартоване скло, товщиною 6 мм, відповідно до Стандарту PN: EN 12150:1




Міцні алюмінієві стабілізатори гарантують стабільну конструкцію кабін




Безпечне загартоване скло товщиною 6 мм



Петля з підйомно-опускним механізмом




Скло з покриттям EasyClean®



Система компенсації нерівностей стін



Ущільнювачі, які забезпечують герметичність кабін



Форма порога сприяє відведенню води всередину кабін

СТАНДАРТНИЙ КОЛІР СКЛА



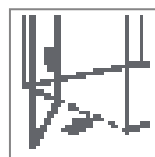
01 Прозоре

КОЛІР ФУРНИТУРИ




01 Хром

МОЖЛИВІСТЬ МОНТАЖУ БЕЗ ПОРОГА



Більш детальна інформація в інструкції по установці.




Стильна ручка

ДОДАТКОВІ ОПЦІЇ




ВАРІАНТИ СКЛА

Кабіна доступна в декількох варіантах скла. Більше інформації на стор. 11.



РУШНИКОТРИМАЧ

Під замовлення фабрика може зробити рушникотримач на склі. Більше інформації на стор. 14.



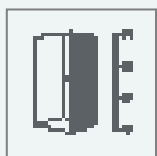
РОЗШИРЮВАЛЬНІ ПРОФІЛІ

Розмір кабінки або дверей можливо збільшити на +2 см або +4 см, щоб встановити в нестандартних розмірах або на нестандартних піддонах




МОЖЛИВА ПЛАТНА ЗАМІНА ДВЕРНИХ РУЧОК

Будь ласка, чітко вкажіть це в замовленні та вкажіть артикул відповідної ручки. Більше інформації на стор. 16



НЕСТАНДАРТНІ КАБІНИ ПІД ЗАМОВЛЕННЯ

Моделі позначені таким символом доступні в нестандартних розмірах і формах, наприклад з вирізами під мансарду або сидіння. Більше інформації на сайті.













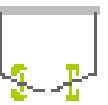













КУТОВИЙ Г-ПОДІБНИЙ СТАБІЛІЗАТОР

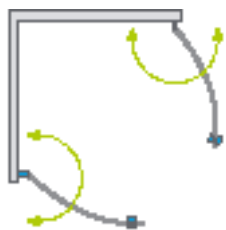
Можлива платна заміна методу стабілізації на кутовий L-стабілізатор. Стабілізатор замовляється разом з душовою кабінкою – звертайтеся у відділ нестандартних душових кабін. Більше інформації на стор. 13.

Нестандартні кабінки
під замовлення



Walk-in  стор. 68	PDD I  стор. 338	PDD II  стор. 340	KDJ I  стор. 342	KDJ II  стор. 344	KDS I  стор. 346	KDS II  стор. 348	KDJ B  стор. 350
KDD I  стор. 352	KDD II  стор. 354	KDD B  стор. 356	DWD+S  стор. 358	DWD+2S  стор. 360	DWJ I  стор. 362	DWJ II  стор. 364	DWS  стор. 366
DWJS  стор. 368	DWB  стор. 370	DWD I  стор. 372	DWD II  стор. 374	PNJ I  стор. 455	PND I  стор. 468	PND II  стор. 472	PNW  стор. 470

Eos PDD I



Цей виріб є з фурнітурою кольору:

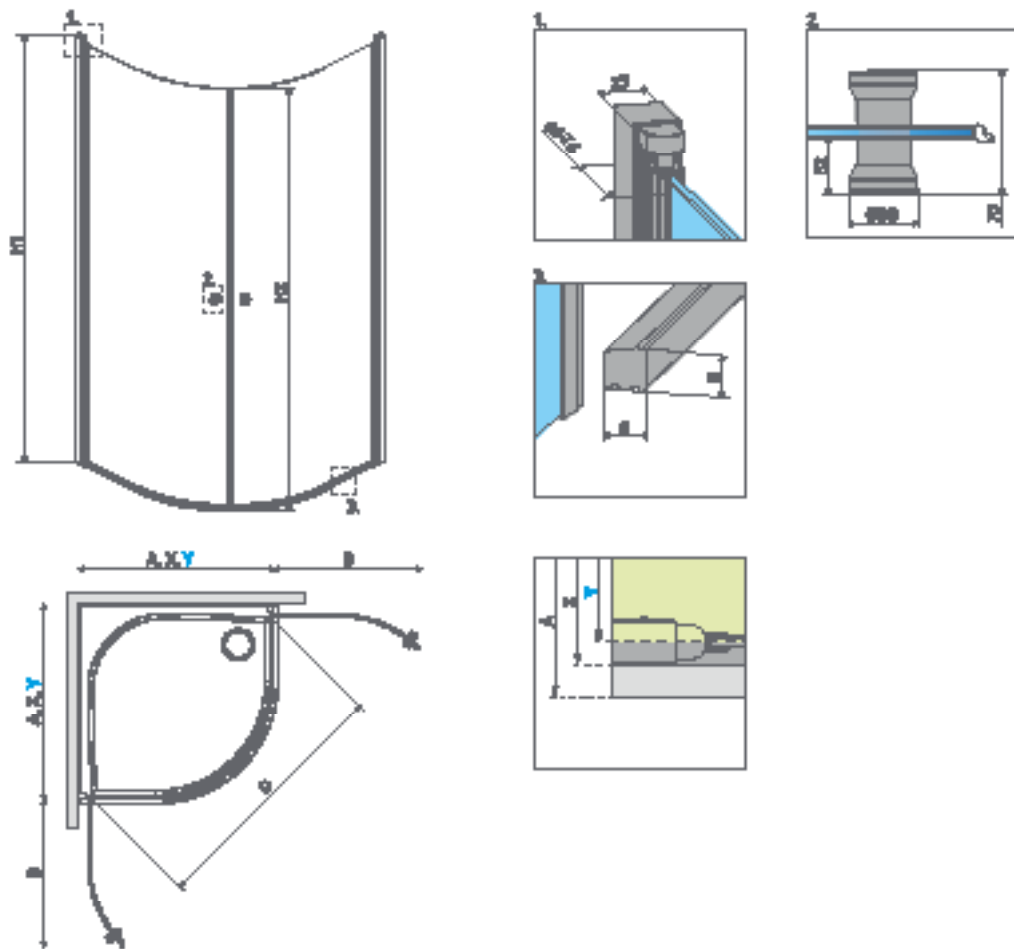


01 Хром



Eos PDD I + Argos A

Модель	Ширина (A)	Розмір до осі скла (Y)	Висота (H1)	ПРОЗОРЕ СКЛО
				№ арт.
PDD I 80×80	800×800	768-778	1 970	137613-01-01
PDD I 90×90	900×900	868-878	1 970	137603-01-01




Модель	A	X	Y	B	D	H1	H2
PDD I 80×80	800	780-790	768-778	565	1007	1970	1950
PDD I 90×90	900	880-890	868-878	665	1148	1970	1950

ДОДАТКОВІ ОПЦІЇ



РОЗШИРЮВАЛЬ-
НІ ПРОФІЛІ
стор. 21

ЗАМІНА РУЧОК
стор. 16

Розширювальні профілі	№ арт.
 Профіль П-подібний +2 см	P01-137197001

МОДЕЛЬНИЙ РЯД



Eos PDD II



Цей виріб є з фурнітурою кольору:



01 Хром



Eos PDD II + Argos A



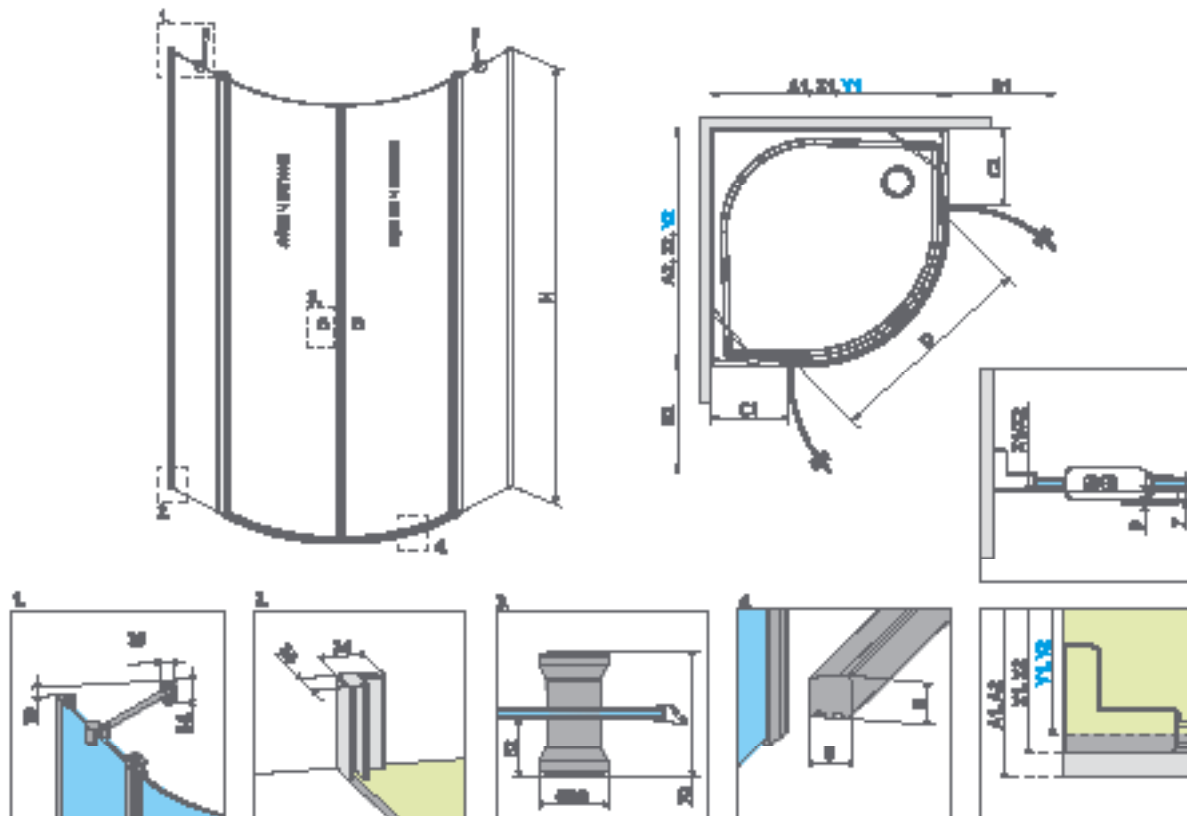
У замовленні потрібно вказати 2 номери артикулів: лівої і правої частини kabini.

ЛІВА ЧАСТИНА КАБІНИ

Модель	Ширина (A1)	Розмір до осі скла (Y1)	Висота (H)	ПРОЗОРЕ СКЛО
				№ арт.
PDD II 80 L	800	770-785	1950	13799470-01L
PDD II 90 L	900	870-885	1950	13799471-01L
PDD II 100 L	1000	970-985	1950	13799472-01L

ПРАВА ЧАСТИНА КАБІНИ

Модель	Ширина (A2)	Розмір до осі скла (Y2)	Висота (H)	ПРОЗОРЕ СКЛО
				№ арт.
PDD II 80 R	800	770-785	1950	13799470-01R
PDD II 90 R	900	870-885	1950	13799471-01R
PDD II 100 R	1000	970-985	1950	13799472-01R



Модель	A1	A2	X1	X2	Y1	Y2	B1	B2	C1	C2	D	H
PDD II 80L×80R	800	800	775-790	775-790	770-785	770-785	425	425	190-205	190-205	798	1950
PDD II 80L×90R	800	900	775-790	875-890	770-785	870-885	425	425	190-205	290-305	798	1950
PDD II 80L×100R	800	1000	775-790	975-990	770-785	970-985	425	425	190-205	390-405	798	1950
PDD II 90L×80R	900	800	875-890	775-790	870-885	770-785	425	425	290-305	190-205	798	1950
PDD II 90L×90R	900	900	875-890	875-890	870-885	870-885	425	425	290-305	290-305	798	1950
PDD II 90L×100R*	900	1000	875-890	975-990	870-885	970-985	425	425	290-305	390-405	798	1950
PDD II 100L×80R	1000	800	975-990	775-790	970-985	770-785	425	425	390-405	190-205	798	1950
PDD II 100L×90R*	1000	900	975-990	875-890	970-985	870-885	425	425	390-405	290-305	798	1950
PDD II 100L×100R	1000	1000	975-990	975-990	970-985	970-985	425	425	390-405	390-405	798	1950

* До даної моделі рекомендуємо душові плити.

ДОДАТКОВІ ОПЦІЇ



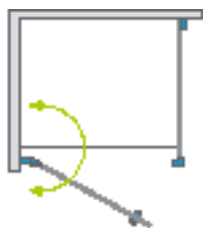
НА ЗАМОВЛЕННЯ стор. 6
 РОЗШИРЮВАЛЬНІ ПРОФІЛІ стор. 21
 КУТОВИЙ Г-ПОДІБНИЙ СТАБІЛІЗАТОР стор. 13
 ЗАМІНА РУЧОК стор. 16

Розширювальні профілі	№ арт.
Профіль П-подібний +2 см	P01-284195001

МОДЕЛЬНИЙ РЯД



Eos KDJ I



Цей виріб є з фурнітурою кольору:



01 Хром

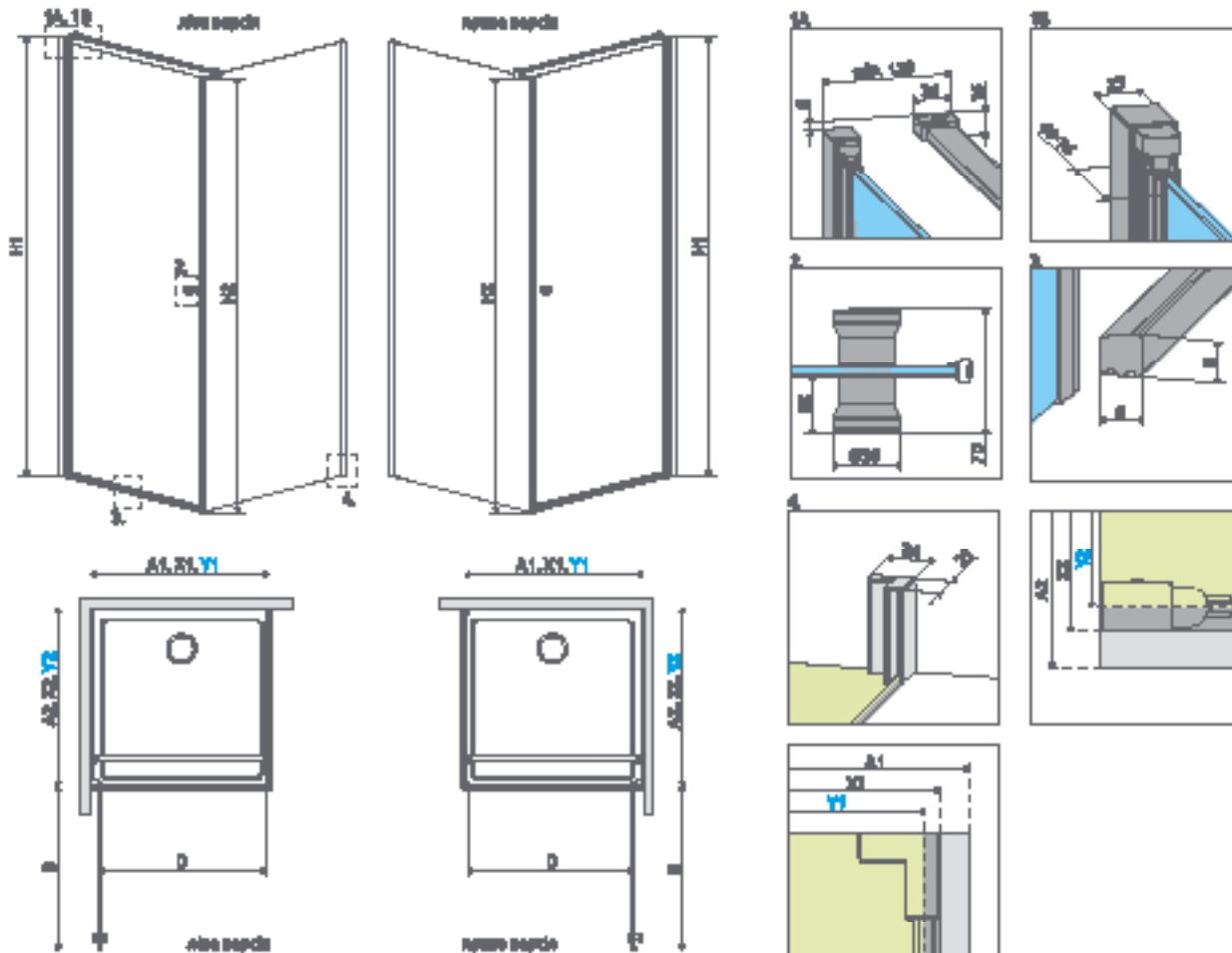


Eos KDJ I + Kyntos C

Модель	Ширина (A1×A2)	Розмір до осі скла (Y1×Y2)	Висота (H1)	ПРОЗОРЕ СКЛО
				№ арт.
KDJ I 80 L*×80	800×800	775-785 × 763-778	1970	137513-01-01L
KDJ I 80 R*×80	800×800	775-785 × 763-778	1970	137513-01-01R
KDJ I 80 L*×100	800×1000	775-785 × 963-978	1970	137543-01-01L
KDJ I 80 R*×100	800×1000	775-785 × 963-978	1970	137543-01-01R
KDJ I 90 L*×90	900×900	875-885 × 863-878	1970	137503-01-01L
KDJ I 90 R*×90	900×900	875-885 × 863-878	1970	137503-01-01R
KDJ I 90 L*×100	900×1000	875-885 × 963-978	1970	137533-01-01L
KDJ I 90 R*×100	900×1000	875-885 × 963-978	1970	137533-01-01R
KDJ I 100 L*×100	1000×1000	975-985 × 963-978	1970	137523-01-01L
KDJ I 100 R*×100	1000×1000	975-985 × 963-978	1970	137523-01-01R

* розмір дверей

ТЕХНІЧНІ МАЛЮНКИ



Модель	A1	A2	X1	X2	Y1	Y2	B	D	H1	H2
KDJ I 80×80	800	800	780-790	775-790	775-785	763-778	710	715	1970	1950
KDJ I 80×100	800	1000	780-790	975-990	775-785	963-978	710	715	1970	1950
KDJ I 90×90	900	900	880-890	875-890	875-885	863-878	810	815	1970	1950
KDJ I 90×100	900	1000	880-890	975-990	875-885	963-978	810	815	1970	1950
KDJ I 100×100	1000	1000	980-990	975-990	975-985	963-978	910	915	1970	1950

ДОДАТКОВІ ОПЦІЇ

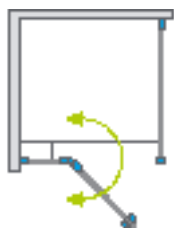
НА ЗАМОВЛЕННЯ стор. 6	ВАРІАНТИ СКЛА стор. 11	ДРУК/ГРАВІЮ- ВАННЯ НА СКЛІ стор. 26/30	РОЗШИРЮВАЛЬ- НІ ПРОФІЛІ стор. 21	ЗАМІНА РУЧОК стор. 16	РУШНИКОТРИ- МАЧ стор. 14

Розширювальні профілі		№ арт.
	Профіль П-подібний +2 см – монтаж тільки зі сторони петлі	P01-137197001
	Профіль П-подібний +2 см – монтаж тільки зі сторони бокової стінки	P01-284195001

МОДЕЛЬНИЙ РЯД



Eos KDJ II



Цей виріб є з фурнітурою кольору:



01 Хром



Eos KDJ II + Kyntos C

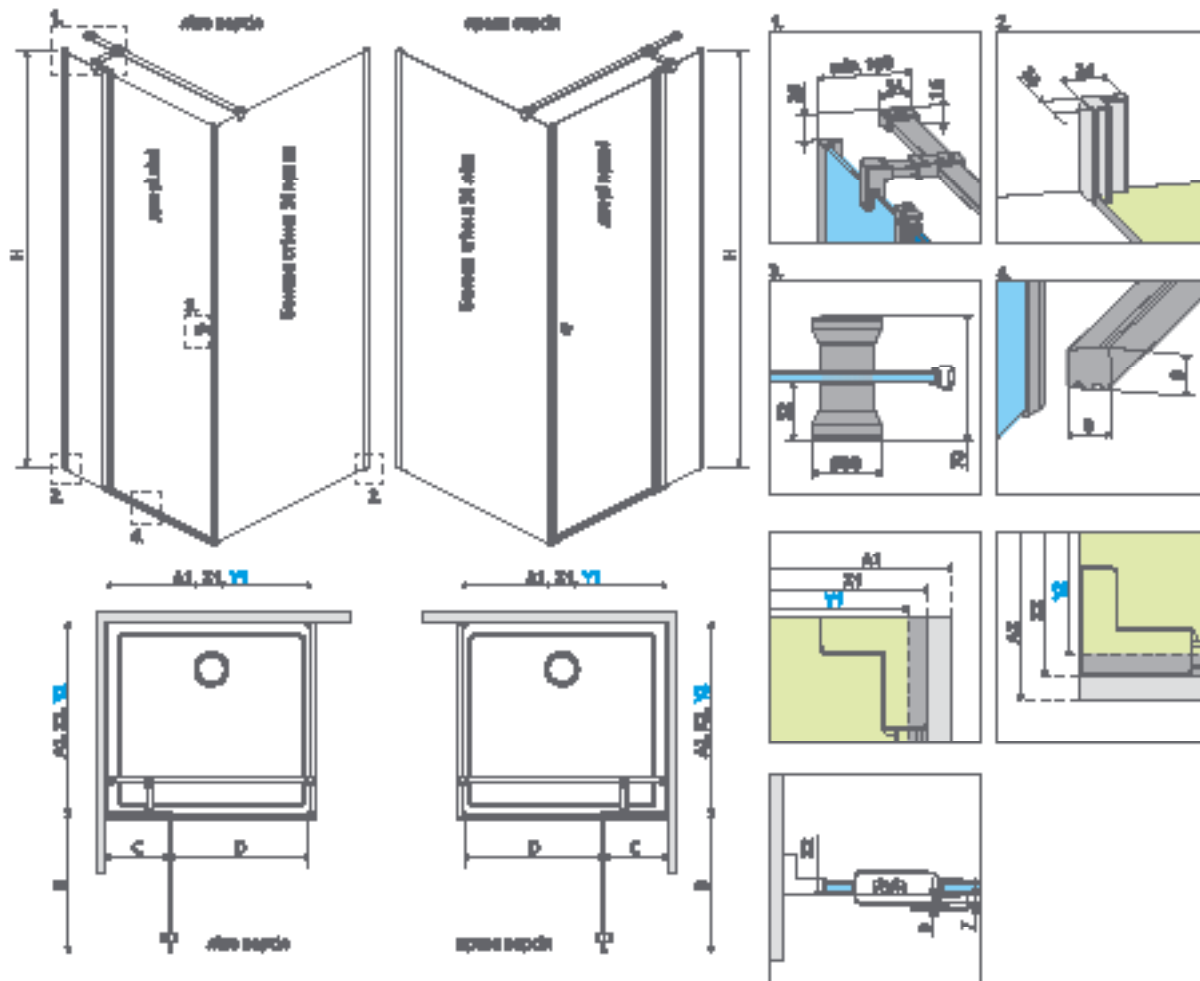
У замовленні потрібно вказати 2 номери артикулів: дверей і бокової стінки.

ДВЕРІ

Модель	Ширина (A1)	Розмір до осі скла (Y1)	Висота (H)	ПРОЗОРЕ СКЛО
				№ арт.
KDJ II door 80 L	800	770-785	1950	13799420-01L
KDJ II door 80 R	800	770-785	1950	13799420-01R
KDJ II door 90 L	900	870-885	1950	13799421-01L
KDJ II door 90 R	900	870-885	1950	13799421-01R
KDJ II door 100 L	1000	970-985	1950	13799422-01L
KDJ II door 100 R	1000	970-985	1950	13799422-01R
KDJ II door 110 L	1100	1070-1085	1950	13799423-01L
KDJ II door 110 R	1100	1070-1085	1950	13799423-01R
KDJ II door 120 L	1200	1170-1185	1950	13799424-01L
KDJ II door 120 R	1200	1170-1185	1950	13799424-01R

БОКОВА СТІНКА S1

Модель	Ширина (A2)	Розмір до осі скла (Y2)	Висота (H)	ПРОЗОРЕ СКЛО
				№ арт.
S1 70	700	670-685	1950	13799408-01
S1 75	750	720-735	1950	13799409-01
S1 80	800	770-785	1950	13799410-01
S1 90	900	870-885	1950	13799411-01
S1 100	1000	970-985	1950	13799412-01



Двері	A1	X1	Y1	B	C	D	H
KDJ II door 80	800	775-790	770-785	495	260-275	490	1950
KDJ II door 90	900	875-890	870-885	595	260-275	590	1950
KDJ II door 100	1000	975-990	970-985	695	260-275	690	1950
KDJ II door 110	1100	1075-1090	1070-1085	695	360-375	690	1950
KDJ II door 120	1200	1175-1190	1170-1185	795	360-375	790	1950

Бокова стінка S1	A2	X2	Y2
S1 70	700	675-690	670-685
S1 75	750	725-740	720-735
S1 80	800	775-790	770-785
S1 90	900	875-890	870-885
S1 100	1000	975-990	970-985

ДОДАТКОВІ ОПЦІЇ

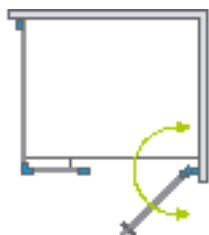


Розширювальні профілі	№ арт.
Профіль П-подібний +2 см	P01-284195001

МОДЕЛЬНИЙ РЯД



Eos KDS I



Цей вибір є з фурнітурою кольору:



01 Хром

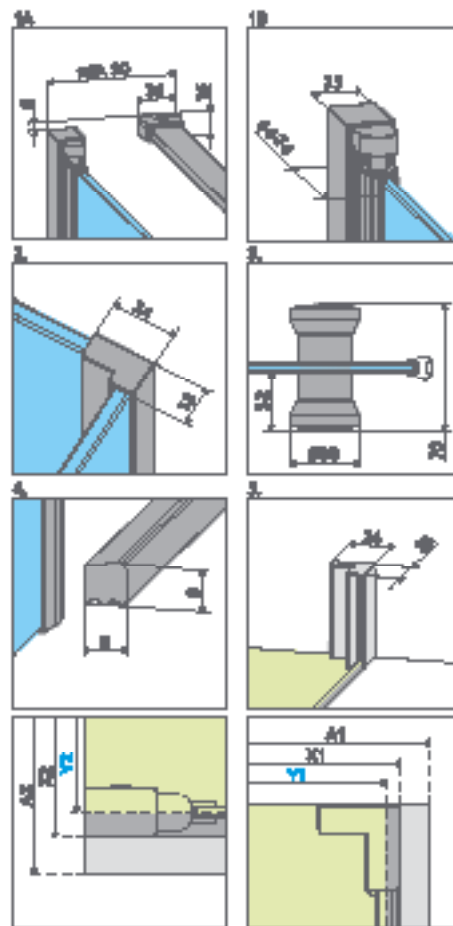
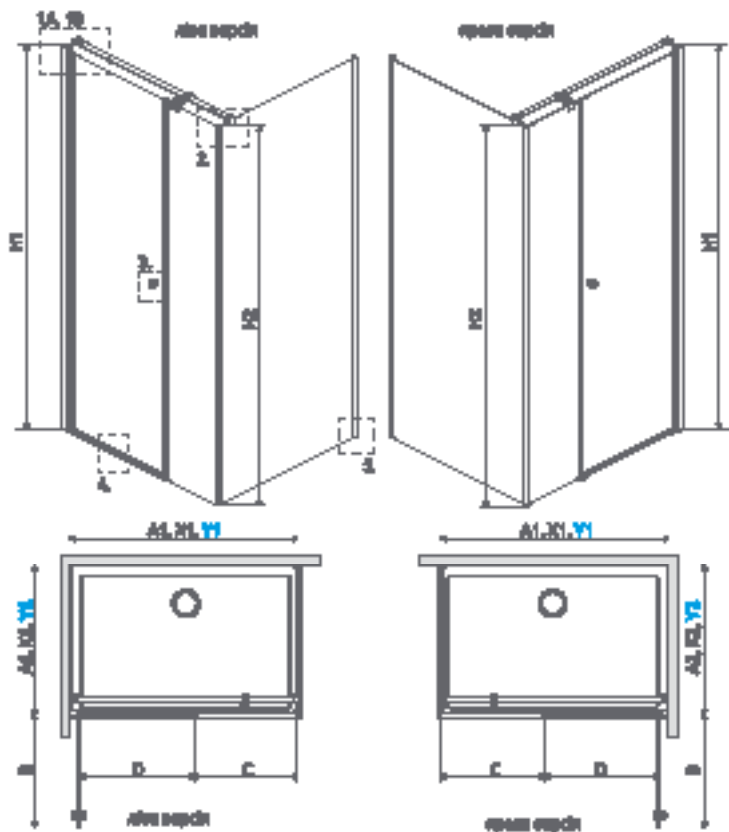


Eos KDS I + Giaros D

Модель	Ширина (A1×A2)	Розмір до осі скла (Y1×Y2)	Висота (H1)	ПРОЗОРЕ СКЛО
				№ арт.
KDS I 100 L*×80	1000×800	975-985 × 763-778	1970	137550-01-01L
KDS I 100 R*×80	1000×800	975-985 × 763-778	1970	137550-01-01R
KDS I 100 L*×90	1000×900	975-985 × 863-878	1970	137551-01-01L
KDS I 100 R*×90	1000×900	975-985 × 863-878	1970	137551-01-01R
KDS I 100 L*×100	1000×1000	975-985 × 963-978	1970	137552-01-01L
KDS I 100 R*×100	1000×1000	975-985 × 963-978	1970	137552-01-01R
KDS I 120 L*×80	1200×800	1175-1185 × 763-778	1970	137553-01-01L
KDS I 120 R*×80	1200×800	1175-1185 × 763-778	1970	137553-01-01R
KDS I 120 L*×90	1200×900	1175-1185 × 863-878	1970	137554-01-01L
KDS I 120 R*×90	1200×900	1175-1185 × 863-878	1970	137554-01-01R
KDS I 120 L*×100	1200×1000	1175-1185 × 963-978	1970	137555-01-01L
KDS I 120 R*×100	1200×1000	1175-1185 × 963-978	1970	137555-01-01R
KDS I 140 L*×80	1400×800	1375-1385 × 763-778	1970	137556-01-01L
KDS I 140 R*×80	1400×800	1375-1385 × 763-778	1970	137556-01-01R
KDS I 140 L*×90	1400×900	1375-1385 × 863-878	1970	137557-01-01L
KDS I 140 R*×90	1400×900	1375-1385 × 863-878	1970	137557-01-01R
KDS I 140 L*×100	1400×1000	1375-1385 × 963-978	1970	137558-01-01L
KDS I 140 R*×100	1400×1000	1375-1385 × 963-978	1970	137558-01-01R

* розмір дверей

ТЕХНІЧНІ МАЛЮНКИ



Модель	A1	A2	X1	X2	Y1	Y2	B	C	D	H1	H2
KDS I 100×80	1000	800	980-990	775-790	975-985	763-778	586	336	592	1970	1950
KDS I 100×90	1000	900	980-990	875-890	975-985	863-878	586	336	592	1970	1950
KDS I 100×100	1000	1000	980-990	975-990	975-985	963-978	586	336	592	1970	1950
KDS I 120×80	1200	800	1180-1190	775-790	1175-1185	763-778	686	436	692	1970	1950
KDS I 120×90	1200	900	1180-1190	875-890	1175-1185	863-878	686	436	692	1970	1950
KDS I 120×100	1200	1000	1180-1190	975-990	1175-1185	963-978	686	436	692	1970	1950
KDS I 140×80	1400	800	1380-1390	775-790	1375-1385	763-778	686	636	692	1970	1950
KDS I 140×90	1400	900	1380-1390	875-890	1375-1385	863-878	686	636	692	1970	1950
KDS I 140×100	1400	1000	1380-1390	975-990	1375-1385	963-978	686	636	692	1970	1950

ДОДАТКОВІ ОПЦІЇ



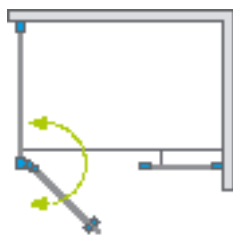
НА ЗАМОВЛЕННЯ стор. 6	ВАРІАНТИ СКЛА стор. 11	ДРУК/ГРАВІЮ-ВАННЯ НА СКЛІ стор. 26/30	РОЗШИРЮВАЛЬНІ ПРОФІЛІ стор. 21	ЗАМІНА РУЧОК стор. 16	РУШНИКОТРИ-МАЧ стор. 14
-----------------------	------------------------	---------------------------------------	--------------------------------	-----------------------	-------------------------

Розширювальні профілі		№ арт.
	Профіль П-подібний +2 см – монтаж тільки зі сторони петлі	P01-137197001
	Профіль П-подібний +2 см – монтаж тільки зі сторони бокової стінки	P01-284195001

МОДЕЛЬНИЙ РЯД



Eos KDS II



Eos KDS II + Kyntos F

Цей виріб є з фурнітурою кольору:



01 Хром

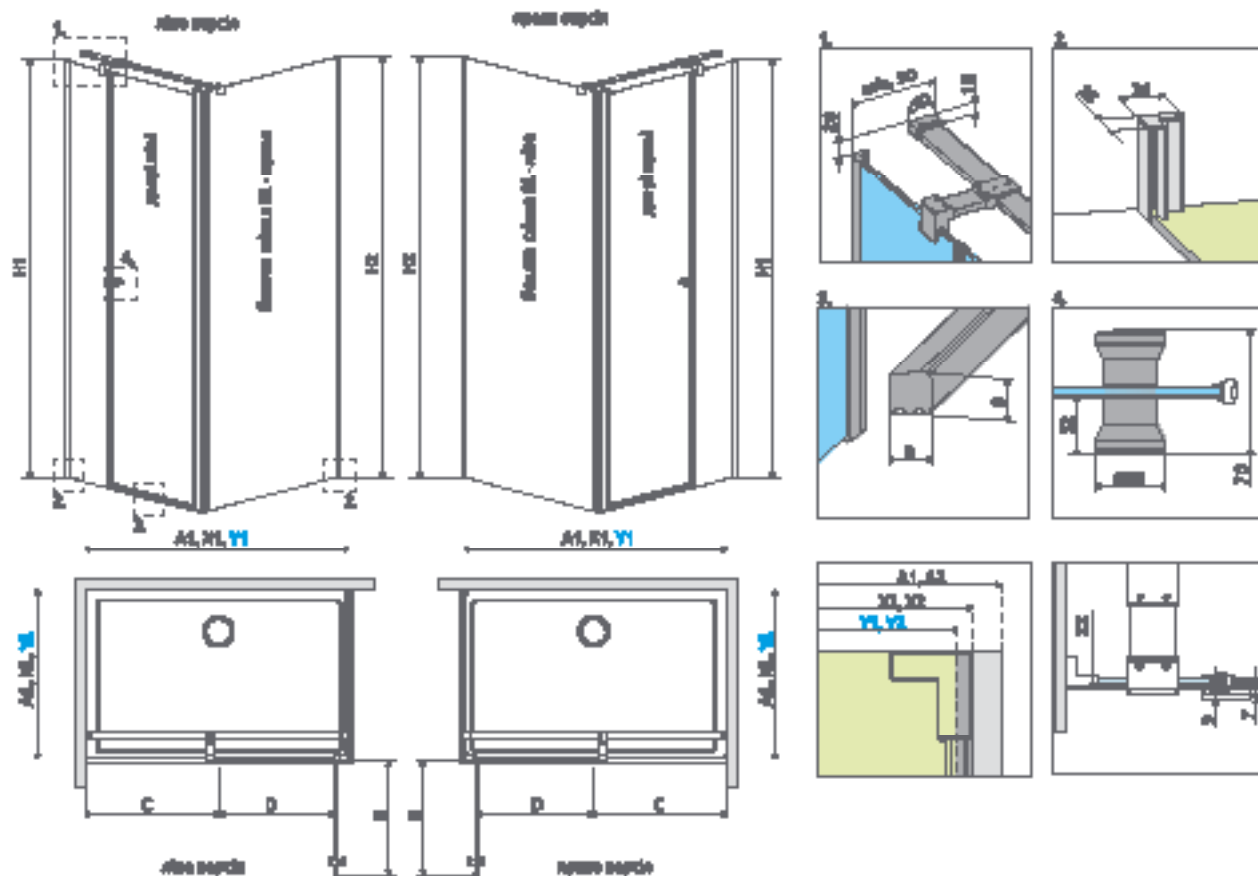
У замовленні потрібно вказати 2 номери артикулів: дверей і бокової стінки.

ДВЕРІ

Модель	Ширина (A1)	Розмір до осі скла (Y1)	Висота (H1)	ПРОЗОРЕ СКЛО
				№ арт.
KDS II door 90 L	900	870-885	1950	13799481-01L
KDS II door 90 R	900	870-885	1950	13799481-01R
KDS II door 100 L	1000	970-985	1950	13799482-01L
KDS II door 100 R	1000	970-985	1950	13799482-01R
KDS II door 110 L	1100	1070-1085	1950	13799483-01L
KDS II door 110 R	1100	1070-1085	1950	13799483-01R
KDS II door 120 L	1200	1170-1185	1950	13799484-01L
KDS II door 120 R	1200	1170-1185	1950	13799484-01R

БОКОВА СТІНКА S2

Модель	Ширина (A2)	Розмір до осі скла (Y2)	Висота (H2)	ПРОЗОРЕ СКЛО
				№ арт.
S2 70	700	670-685	1970	13799428-01
S2 75	750	720-735	1970	13799429-01
S2 80	800	770-785	1970	13799430-01
S2 90	900	870-885	1970	13799431-01
S2 100	1000	970-985	1970	13799432-01



Двері	A1	X1	Y1	B	C	D	H1	H2
KDS II door 90	900	875-890	870-885	528	282-297	534	1950	1970
KDS II door 100	1000	975-990	970-985	528	382-397	534	1950	1970
KDS II door 110	1100	1075-1090	1070-1085	528	482-497	534	1950	1970
KDS II door 120	1200	1175-1190	1170-1185	528	582-597	534	1950	1970

Бокова стінка S2	A2	X2	Y2
S2 70	700	675-690	670-685
S2 75	750	725-740	720-735
S2 80	800	775-790	770-785
S2 90	900	875-890	870-885
S2 100	1000	975-990	970-985

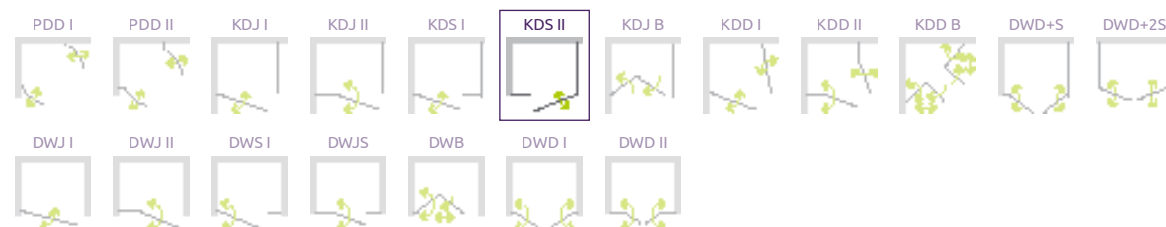
ДОДАТКОВІ ОПЦІЇ



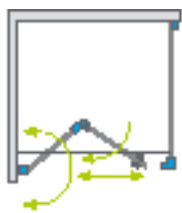
НА ЗАМОВЛЕННЯ стор. 6
 ВАРИАНТИ СКЛА стор. 11
 ДРУК/ГРАВІРОВАННЯ НА СКЛІ стор. 26/30
 РОЗШИРЮВАЛЬНІ ПРОФІЛІ стор. 21
 ЗАМІНА РУЧОК стор. 16
 РУШНИКОТРИМАЧ стор. 14

Розширювальні профілі		№ арт.
	Профіль П-подібний +2 см - можна розширити бокову стінку з боку стіни	P01-284195001
	Профіль П-подібний +2 см – монтаж тільки зі сторони бокової стінки	P01-284197001

МОДЕЛЬНИЙ РЯД



Eos KDJ B



Як варіант можна замовити додаткову ручку для складних дверей. Більше інформації на стор. 15.



Eos KDJ B + Kyntos C

Цей виріб є з фурнітурою кольору:




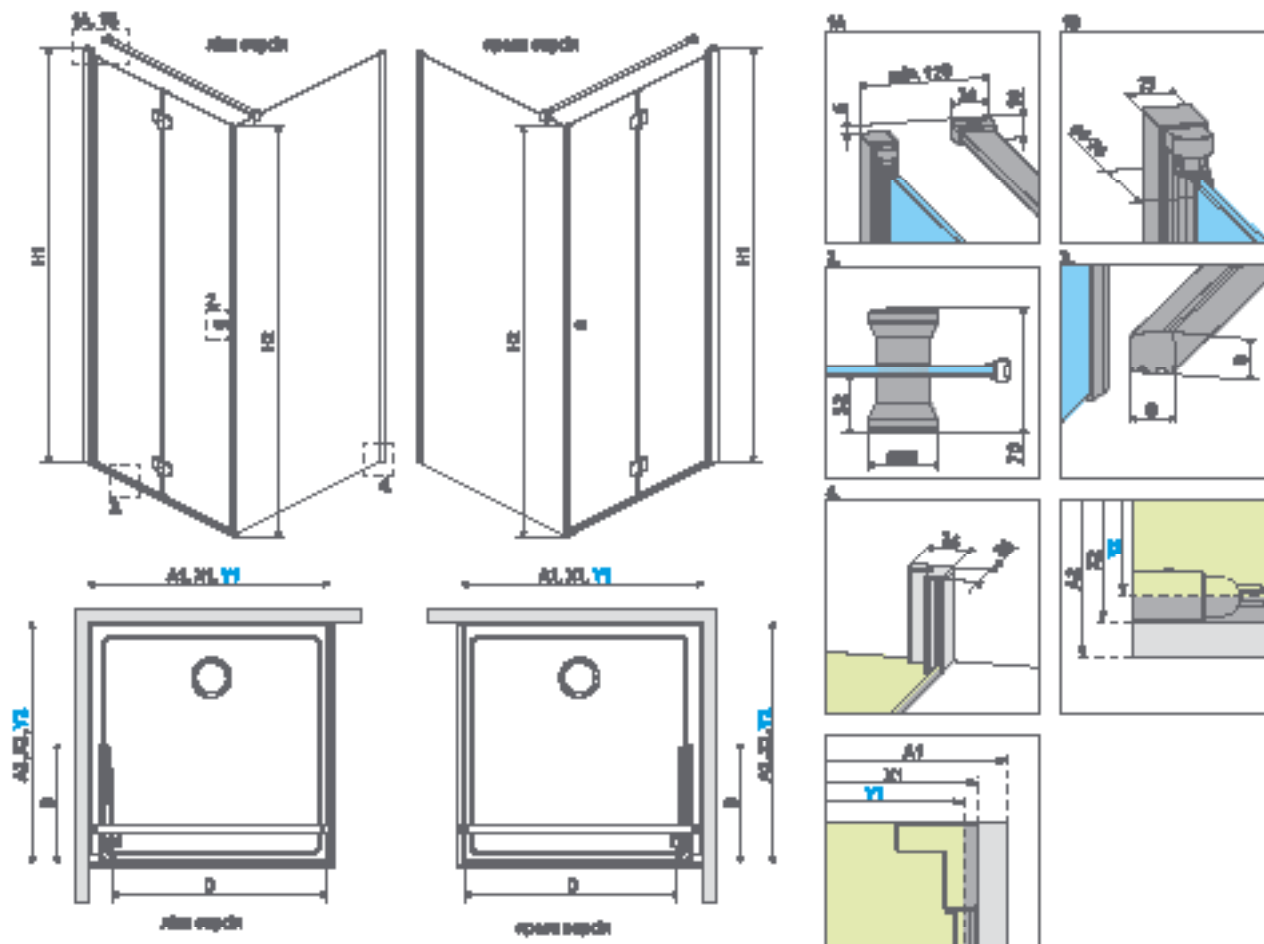
01 Хром

Модель	Ширина (A1×A2)	Розмір до осі скла (Y1×Y2)	Висота (H1)	ПРОЗОРЕ СКЛО
				№ арт.
KDJ B 80 L* × 80	800×800	775-785 × 763-778	1970	137413-01-01L
KDJ B 80 R* × 80	800×800	775-785 × 763-778	1970	137413-01-01R
KDJ B 80 L* × 100	800×1000	775-785 × 963-978	1970	137443-01-01L
KDJ B 80 R* × 100	800×1000	775-785 × 963-978	1970	137443-01-01R
KDJ B 90 L* × 90	900×900	875-885 × 863-878	1970	137403-01-01L
KDJ B 90 R* × 90	900×900	875-885 × 863-878	1970	137403-01-01R

* розмір дверей

ДОДАТКОВА РУЧКА
див. стор. 15





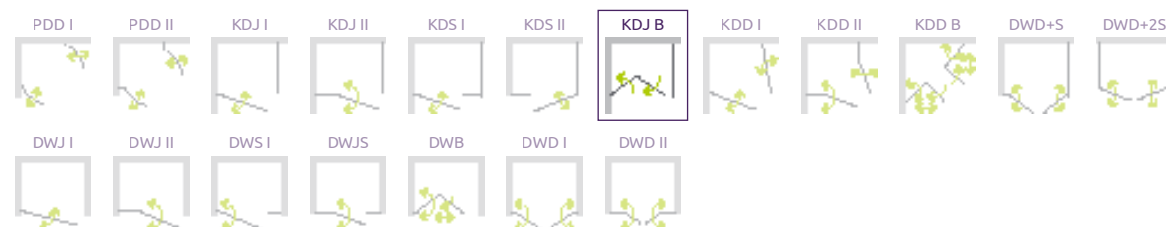
Модель	A1	A2	X1	X2	Y1	Y2	B	D	H1	H2
KDJ B 80×80	800	800	780-790	775-790	775-785	763-778	383	678	1970	1950
KDJ B 80×100	800	1000	780-790	975-990	775-785	963-978	383	678	1970	1950
KDJ B 90×90	900	900	880-890	875-890	875-885	863-878	433	778	1970	1950

ДОДАТКОВІ ОПЦІЇ

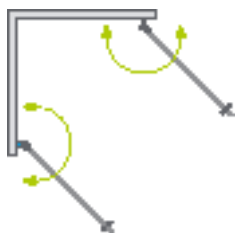
НА ЗАМОВЛЕННЯ стор. 6	ВАРІАНТИ КОЛЬОРУ СКЛА стор. 11	ДРУК/ГРАВІЮ- ВАННЯ НА СКЛІ стор. 26/30	РОЗШИРЮВАЛЬ- НІ ПРОФІЛІ стор. 21	ЗАМІНА РУЧОК стор. 16	ДОДАТКОВА РУЧКА стор. 15	РУШНИКОТРИ- МАЧ стор. 14

Розширювальні профілі		№ арт.
	Профіль П-подібний +2 см – монтаж тільки зі сторони петлі	P01-137197001
	Профіль П-подібний +2 см – монтаж тільки зі сторони бокової стінки	P01-284195001

МОДЕЛЬНИЙ РЯД



Eos KDD I



Цей виріб є з фурнітурою кольору:

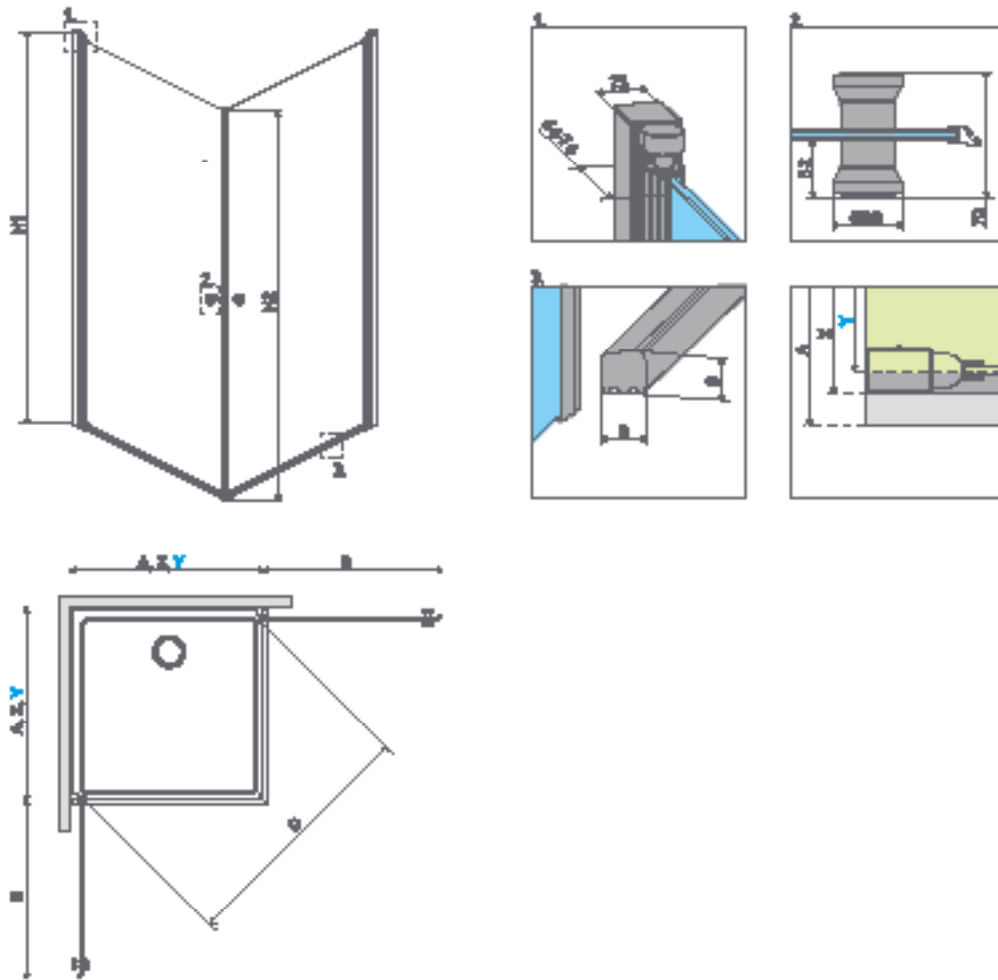


01 Хром



Eos KDD I + Giaros C

Модель	Ширина (A1)	Розмір до осі скла (Y1)	Висота (H1)	ПРОЗОРЕ СКЛО
				№ арт.
KDD I 80×80	800×800	768-778	1970	137213-01-01
KDD I 90×90	900×900	868-878	1970	137203-01-01
KDD I 100×100	1000×1000	968-978	1970	137223-01-01




Модель	A1	X1	Y1	B	D	H1	H2
KDD 80×80	800	780-790	768-778	715	1004	1970	1950
KDD 90×90	900	880-890	868-878	815	1136	1970	1950
KDD 100×100	1000	980-990	968-978	915	1287	1970	1950

ДОДАТКОВІ ОПЦІЇ



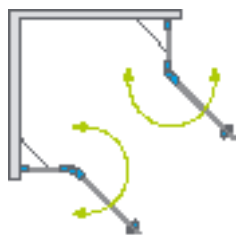
НА ЗАМОВЛЕННЯ стор. 6 ВАРІАНТИ СКЛА стор. 11 ДРУК/ГРАВІЮВАННЯ НА СКЛІ стор. 26/30 РОЗШИРЮВАЛЬНІ ПРОФІЛІ стор. 21 ЗАМІНА РУЧОК стор. 16

Розширювальні профілі	№ арт.
 Профіль П-подібний +2 см	P01-137197001

МОДЕЛЬНИЙ РЯД



Eos KDD II



Цей виріб є з фурнітурою кольору:



01 Хром



Eos KDD II + Kyntos C



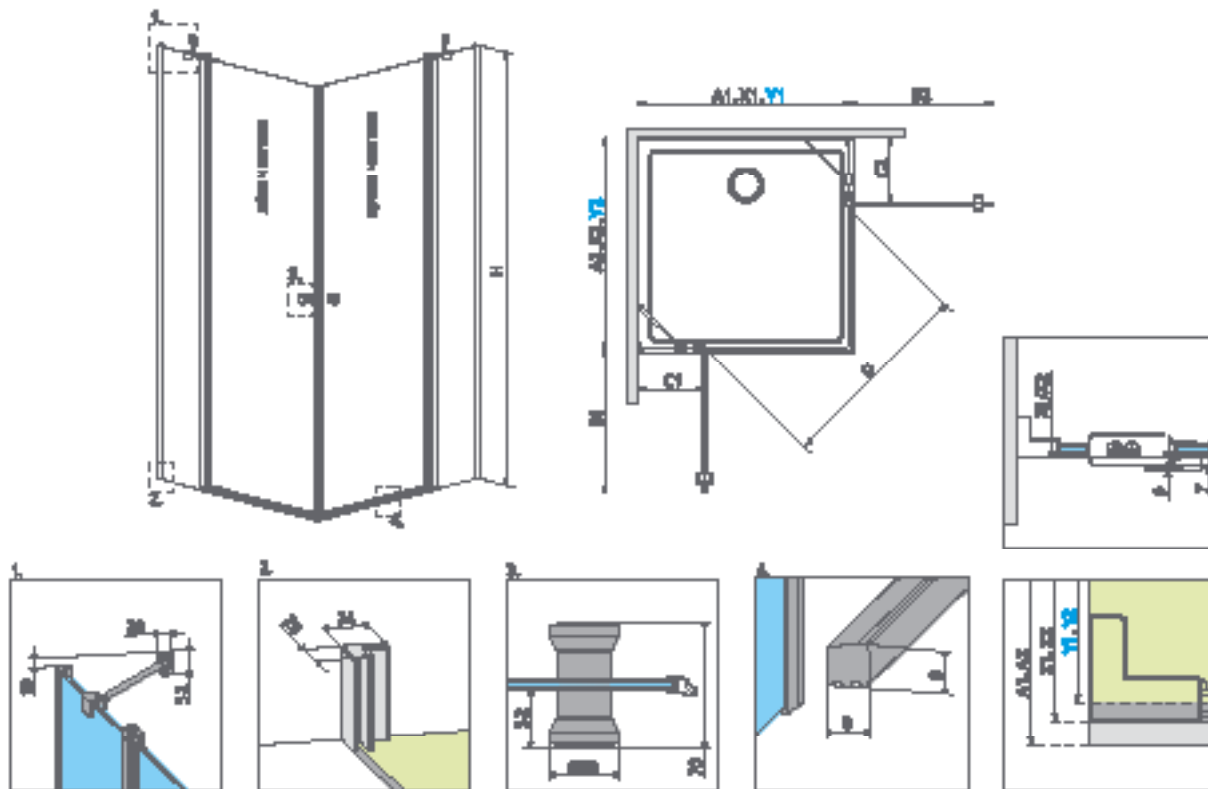
У замовленні потрібно вказати 2 номери артикулів: лівої і правої частини kabini.

ЛІВА ЧАСТИНА КАБІНИ

Модель	Ширина (A1)	Розмір до осі скла (Y1)	Висота (H)	ПРОЗОРЕ СКЛО
				№ арт.
KDD II 80 L	800	770-785	1950	13799460-01L
KDD II 90 L	900	870-885	1950	13799461-01L
KDD II 100 L	1000	970-985	1950	13799462-01L

ПРАВА ЧАСТИНА КАБІНИ

Модель	Ширина (A2)	Розмір до осі скла (Y2)	Висота (H)	ПРОЗОРЕ СКЛО
				№ арт.
KDD II 80 R	800	770-785	1950	13799460-01R
KDD II 90 R	900	870-885	1950	13799461-01R
KDD II 100 R	1000	970-985	1950	13799462-01R



Модель	A1	A2	X1	X2	Y1	Y2	B1	B2	C1	C2	D	H
KDD II 80L×80R	800	800	775-790	775-790	770-785	770-785	498	498	268-283	268-283	690	1950
KDD II 80L×90R	800	900	775-790	875-890	770-785	870-885	498	598	268-283	268-283	763	1950
KDD II 80L×100R	800	1000	775-790	975-990	770-785	970-985	498	698	268-283	268-283	842	1950
KDD II 90L×80R	900	800	875-890	775-790	870-885	770-785	598	498	268-283	268-283	763	1950
KDD II 90L×90R	900	900	875-890	875-890	870-885	870-885	598	598	268-283	268-283	830	1950
KDD II 90L×100R	900	1000	875-890	975-990	870-885	970-985	598	698	268-283	268-283	903	1950
KDD II 100L×80R	1000	800	975-990	775-790	970-985	770-785	698	498	268-283	268-283	842	1950
KDD II 100L×90R	1000	900	975-990	875-890	970-985	870-885	698	598	268-283	268-283	903	1950
KDD II 100L×100R	1000	1000	975-990	975-990	970-985	970-985	698	698	268-283	268-283	972	1950

ДОДАТКОВІ ОПЦІЇ



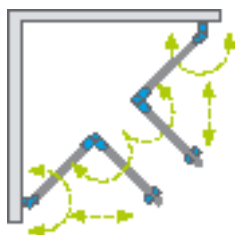
НА ЗАМОВЛЕННЯ стор. 6
 ВАРІАНТИ СКЛА стор. 11
 ДРУК/ГРАВІЮВАННЯ НА СКЛІ стор. 26/30
 РОЗШИРЮВАЛЬНІ ПРОФІЛІ стор. 21
 ЗАМІНА РУЧОК стор. 16

Розширювальні профілі	№ арт.
Профіль П-подібний +2 см	P01-284195001

МОДЕЛЬНИЙ РЯД



Eos KDD B



Цей виріб є з фурнітурою кольору:



01 Хром

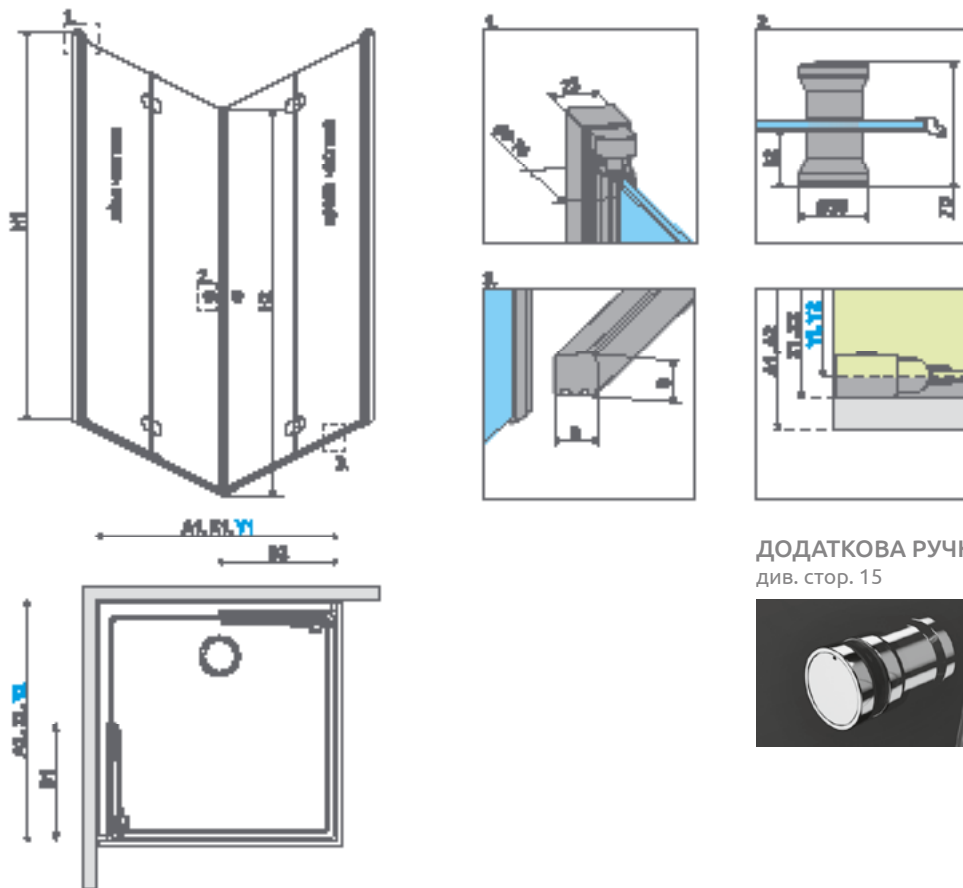


Як варіант можна замовити додаткову ручку для складних дверей. Більше інформації на стор. 15.




Eos KDD B + Kyntos C

Модель	Ширина (A1×A2)	Розмір до осі скла (Y1×Y2)	Висота (H1)	ПРОЗОРЕ СКЛО
				№ арт.
KDD B 80×80	800×800	768-778 × 768-778	1970	137313-01-01
KDD B 80L×90R	800×900	768-778 × 868-878	1970	137343-01-01L
KDD B 80L×100R	800×1000	768-778 × 968-978	1970	137333-01-01L
KDD B 90L×80R	900×800	868-878 × 768-778	1970	137343-01-01R
KDD B 90×90	900×900	868-878 × 868-878	1970	137303-01-01
KDD B 90L×100R	900×1000	868-878 × 968-978	1970	137353-01-01R
KDD B 100L×80R	1000×800	968-978×768-778	1970	137333-01-01R
KDD B 100L×90R	1000×900	968-978 × 868-878	1970	137353-01-01L
KDD B 100×100	1000×1000	968-978 × 968-978	1970	137323-01-01



ДОДАТКОВА РУЧКА
див. стор. 15



Модель	A1	A2	X1	X2	Y1	Y2	B1	B2	H1	H2
KDD B 80L×80R	800	800	780-790	780-790	768-778	768-778	383	383	1970	1950
KDD B 80L×90R	800	900	780-790	880-890	768-778	868-878	383	433	1970	1950
KDD B 80L×100R	800	1000	780-790	980-990	768-778	968-978	383	483	1970	1950
KDD B 90L×80R	900	800	880-890	780-790	868-878	768-778	433	383	1970	1950
KDD B 90L×90R	900	900	880-890	880-890	868-878	868-878	433	433	1970	1950
KDD B 90L×100R	900	1000	880-890	980-990	868-878	968-978	433	483	1970	1950
KDD B 100L×80R	1000	800	980-990	780-790	968-978	768-778	483	383	1970	1950
KDD B 100L×90R	1000	900	980-990	880-890	968-978	868-878	483	433	1970	1950
KDD B 100L×100R	1000	1000	980-990	980-990	968-978	968-978	483	483	1970	1950

ДОДАТКОВІ ОПЦІЇ



НА ЗАМОВЛЕННЯ
стор. 6


ВАРІАНТИ
СКЛА
стор. 11

ДРУК/ГРАВІЮ-
ВАННЯ НА СКЛІ
стор. 26/30

РОЗШИРЮВАЛЬ-
НІ ПРОФІЛІ
стор. 21

ЗАМІНА РУЧОК
стор. 16

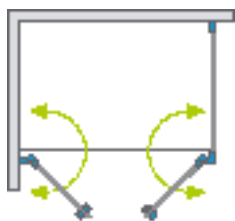
ДОДАТКОВА
РУЧКА
стор. 15

Розширювальні профілі	№ арт.
 Профіль П-подібний +2 см	P01-137197001

МОДЕЛЬНИЙ РЯД



Eos DWD+S



Цей виріб є з фурнітурою кольору:



01 Хром



Eos DWD+S + Kyntos F

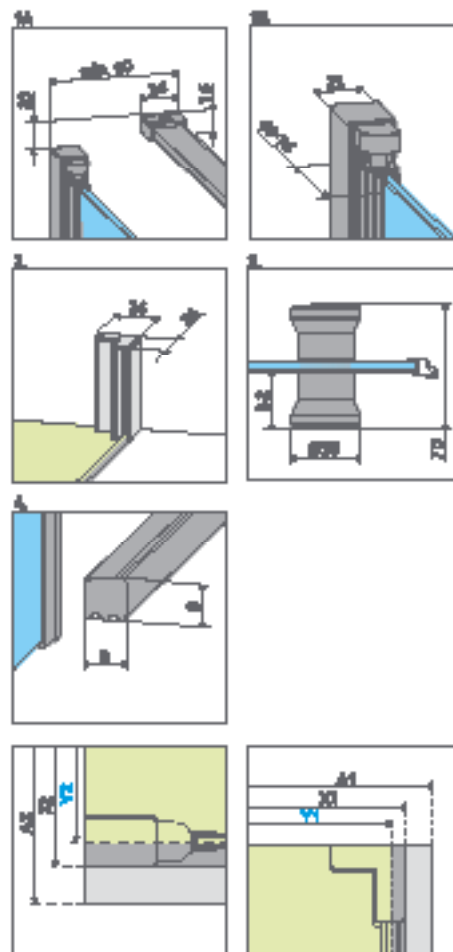
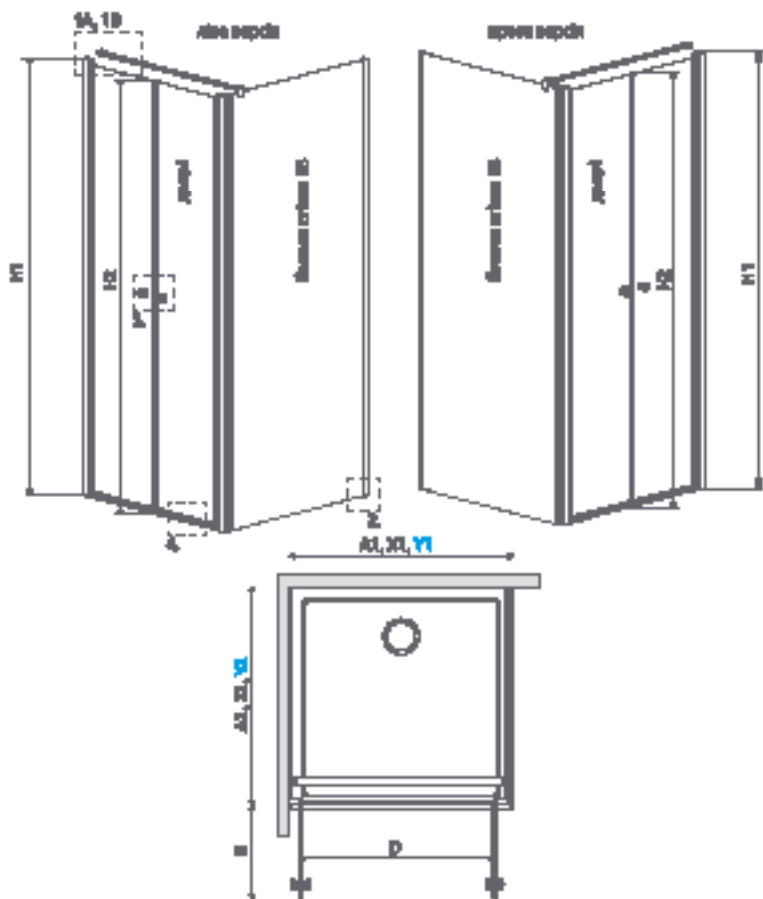
У замовленні потрібно вказати 2 номери артикулів: дверей і бокової стінки.

ДВЕРІ

Модель	Ширина (A1)	Розмір до осі скла (Y1)	Висота (H1)	ПРОЗОРЕ СКЛО
				№ арт.
DWD+S door 80	800	775-785	1970	13799490-01
DWD+S door 90	900	875-885	1970	13799491-01
DWD+S door 100	1000	975-985	1970	13799492-01
DWD+S door 110	1100	1075-1085	1970	13799493-01
DWD+S door 120	1200	1175-1185	1970	13799494-01

БОКОВА СТІНКА S3

Модель	Ширина (A2)	Розмір до осі скла (Y2)	Висота (H1)	ПРОЗОРЕ СКЛО
				№ арт.
S3 70	700	663-678	1970	13799448-01
S3 75	750	713-728	1970	13799449-01
S3 80	800	763-778	1970	13799450-01
S3 90	900	863-878	1970	13799451-01
S3 100	1000	963-978	1970	13799452-01



Двері	A1	X1	Y1	B	D	H1	H2
DWD+S door 80	800	780-790	775-785	333	668	1970	1950
DWD+S door 90	900	880-890	875-885	383	768	1970	1950
DWD+S door 100	1000	980-990	975-985	433	868	1970	1950
DWD+S door 110	1100	1080-1090	1075-1085	483	968	1970	1950
DWD+S door 120	1200	1180-1190	1175-1185	533	1068	1970	1950

Бокова стінка S3	A2	X2	Y2
S3 70	700	675-690	663-678
S3 75	750	725-740	713-728
S3 80	800	775-790	763-778
S3 90	900	875-890	863-878
S3 100	1000	975-990	963-978

ДОДАТКОВІ ОПЦІЇ

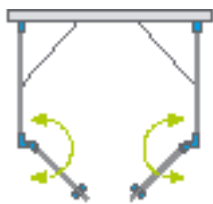
НА ЗАМОВЛЕННЯ стор. 6	ВАРІАНТИ СКЛА стор. 11	ДРУК/ГРАВІЮВАННЯ НА СКЛІ стор. 26/30	РОЗШИРЮВАЛЬНІ ПРОФІЛІ стор. 21	ЗАМІНА РУЧОК стор. 16	РУШНИКОТРИМАЧ стор. 14

Розширювальні профілі		№ арт.
	Профіль П-подібний +2 см - розширення пристінного профіля зі сторони петлі	P01-137197001
	Профіль П-подібний +2 см - розширення бокової стінки зі сторони стіни	P01-284197001

МОДЕЛЬНИЙ РЯД



Eos DWD+2S



Цей виріб є з фурнітурою кольору:



01 Хром



Eos DWD+2S + Giaros D

У замовленні потрібно вказати 3 номери артикулів: дверей kabini і двох бічних стінок.

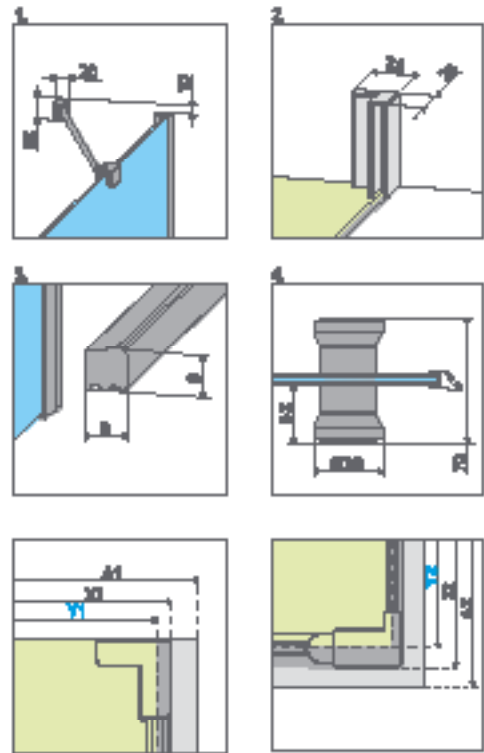
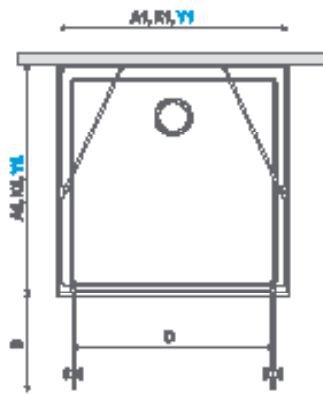
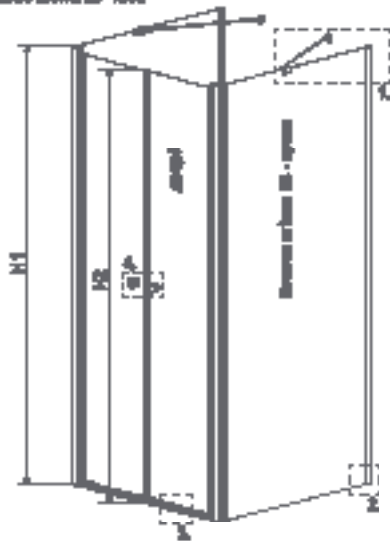
ДВЕРІ

Модель	Ширина (A1)	Розмір до осі скла (Y1)	Висота (H1)	ПРОЗОРЕ СКЛО
				№ арт.
DWD+2S door 80	800	765	1970	13799400-01
DWD+2S door 90	900	865	1970	13799401-01
DWD+2S door 100	1000	965	1970	13799402-01
DWD+2S door 110	1100	1065	1970	13799403-01
DWD+2S door 120	1200	1165	1970	13799404-01

БОКОВА СТІНКА S3

Модель	Ширина (A2)	Розмір до осі скла (Y2)	Висота (H1)	ПРОЗОРЕ СКЛО
				№ арт.
S3 70	700	663-678	1970	13799448-01
S3 75	750	713-728	1970	13799449-01
S3 80	800	763-778	1970	13799450-01
S3 90	900	863-878	1970	13799451-01
S3 100	1000	963-978	1970	13799452-01

Бокова стінка S3 - сітка



Двері	A1	X1	Y1	B	D	H1	H2
DWD+2S door 80	800	775	765	326	655	1970	1950
DWD+2S door 90	900	875	865	376	755	1970	1950
DWD+2S door 100	1000	975	965	426	855	1970	1950
DWD+2S door 110	1100	1075	1065	476	955	1970	1950
DWD+2S door 120	1200	1175	1165	526	1055	1970	1950

Бокова стінка S3	A2	X2	Y2
S3 70	700	675-690	663-678
S3 75	750	725-740	713-728
S3 80	800	775-790	763-778
S3 90	900	875-890	863-878
S3 100	1000	975-990	963-978

ДОДАТКОВІ ОПЦІЇ



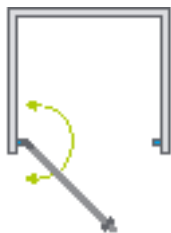
НА ЗАМОВЛЕННЯ стор. 6
 ВАРІАНТИ СКЛА стор. 11
 ДРУК/ГРАВІЮВАННЯ НА СКЛІ стор. 26/30
 РОЗШИРЮВАЛЬНІ ПРОФІЛІ стор. 21
 КУТОВИЙ Г-ПОДІБНИЙ СТАБІЛІЗАТОР стор. 13
 ЗАМІНА РУЧОК стор. 16
 РУШНИКОТРИМАЧ стор. 14

Розширювальні профілі	№ арт.
Профіль П-подібний +2 см	P01-284197001

МОДЕЛЬНИЙ РЯД



Eos DWJ I



Цей виріб є з фурнітурою кольору:

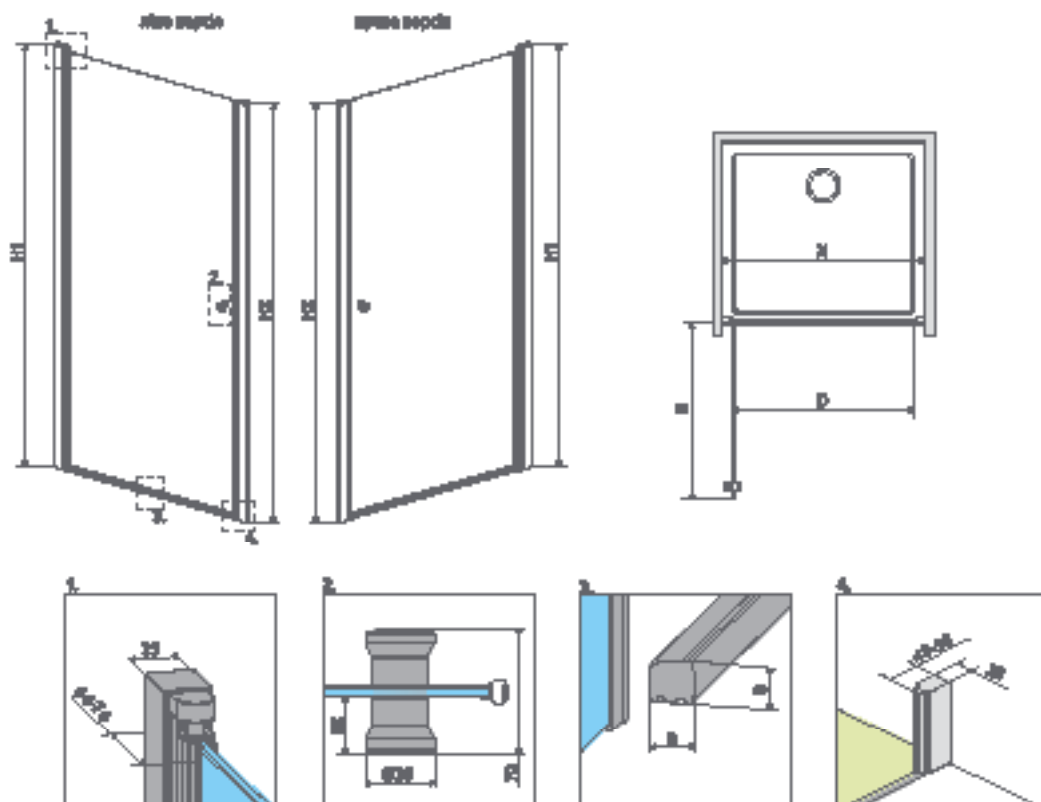


01 Хром



Eos DWJ I + Kyntos C

Модель	Ширина ніші (X)	Висота (H)	ПРОЗОРЕ СКЛО
			№ арт.
DWJ I 70 L	690-710	1970	137983-01-01L
DWJ I 70 R	690-710	1970	137983-01-01R
DWJ I 80 L	790-810	1970	137913-01-01L
DWJ I 80 R	790-810	1970	137913-01-01R
DWJ I 90 L	890-910	1970	137903-01-01L
DWJ I 90 R	890-910	1970	137903-01-01R
DWJ I 100 L	990-1010	1970	137923-01-01L
DWJ I 100 R	990-1010	1970	137923-01-01R



Модель	X	B	D	H1	H2
DWJ I 70	690-710	584	590	1970	1950
DWJ I 80	790-810	684	690	1970	1950
DWJ I 90	890-910	784	790	1970	1950
DWJ I 100	990-1010	884	890	1970	1950

ДОДАТКОВІ ОПЦІЇ

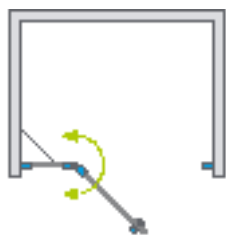
НА ЗАМОВЛЕННЯ стор. 6	ВАРІАНТИ КОЛЬОРУ СКЛА стор. 11	ДРУК/ГРАВІЮ- ВАННЯ НА СКЛІ стор. 26/30	РОЗШИРЮВАЛЬ- НІ ПРОФІЛІ стор. 21	ЗАМІНА РУЧОК стор. 16

Розширювальні профілі	№ арт.
Профіль +2 см – монтаж тільки з боку трубчастої петлі	P01-137197001
Профіль П-подібний +2 см – монтаж тільки з боку пристінного профілю під магніт	P01-137195001
Профіль П-подібний +4 см – монтаж тільки з боку пристінного профілю під магніт	P01-138195001

МОДЕЛЬНИЙ РЯД



Eos DWJ II



Цей виріб є з фурнітурою кольору:

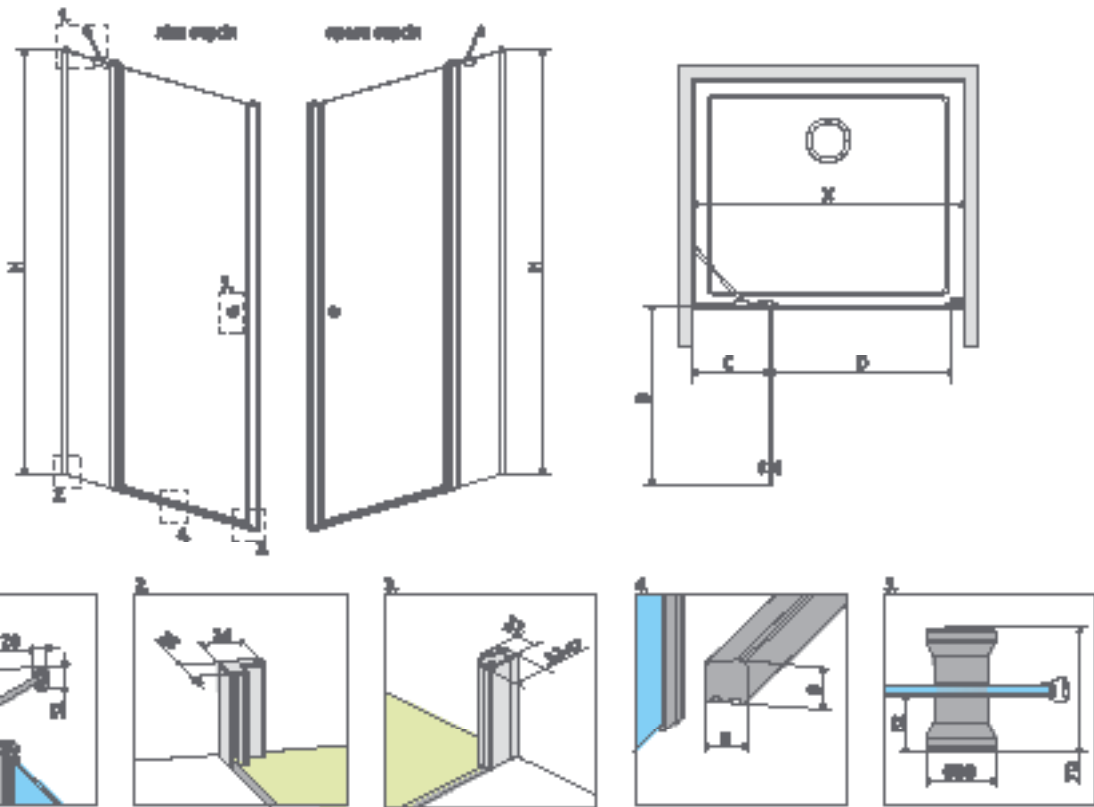


01 Хром



Eos DWJ II + Giaros D



Модель	Ширина ніші (X)	Висота (H)	ПРОЗОРЕ СКЛО
			№ арт.
DWJ II 80 L	780-810	1950	13799440-01L
DWJ II 80 R	780-810	1950	13799440-01R
DWJ II 90 L	880-910	1950	13799441-01L
DWJ II 90 R	880-910	1950	13799441-01R
DWJ II 100 L	980-1010	1950	13799442-01L
DWJ II 100 R	980-1010	1950	13799442-01R
DWJ II 110 L	1080-1110	1950	13799443-01L
DWJ II 110 R	1080-1110	1950	13799443-01R
DWJ II 120 L	1180-1210	1950	13799444-01L
DWJ II 120 R	1180-1210	1950	13799444-01R



Модель	X	B	C	D	H
DWJ II 80	780-810	494	245-260	490	1950
DWJ II 90	880-910	594	245-260	590	1950
DWJ II 100	980-1010	694	245-260	690	1950
DWJ II 110	1080-1110	694	345-360	690	1950
DWJ II 120	1180-1210	794	345-360	790	1950

ДОДАТКОВІ ОПЦІЇ

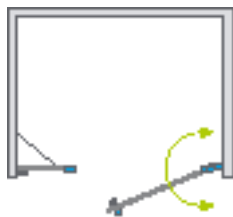
					
НА ЗАМОВЛЕННЯ стор. 6	ВАРІАНТИ СКЛА стор. 11	ДРУК/ГРАВІЮ- ВАННЯ НА СКЛІ стор. 26/30	РОЗШИРЮВАЛЬ- НІ ПРОФІЛІ стор. 21	КУТОВИЙ Г-ПОДІБНИЙ СТАБІЛІЗАТОР стор. 13	ЗАМІНА РУЧОК стор. 16

Розширювальні профілі		№ арт.
	Профіль П-подібний +2 см – розширення зі сторони петлі	P01-284195001
	Профіль П-подібний +2 см – монтаж тільки зі сторони пристінного профіля під магніт	P01-277195001

МОДЕЛЬНИЙ РЯД



Eos DWS



Цей виріб є з фурнітурою кольору:

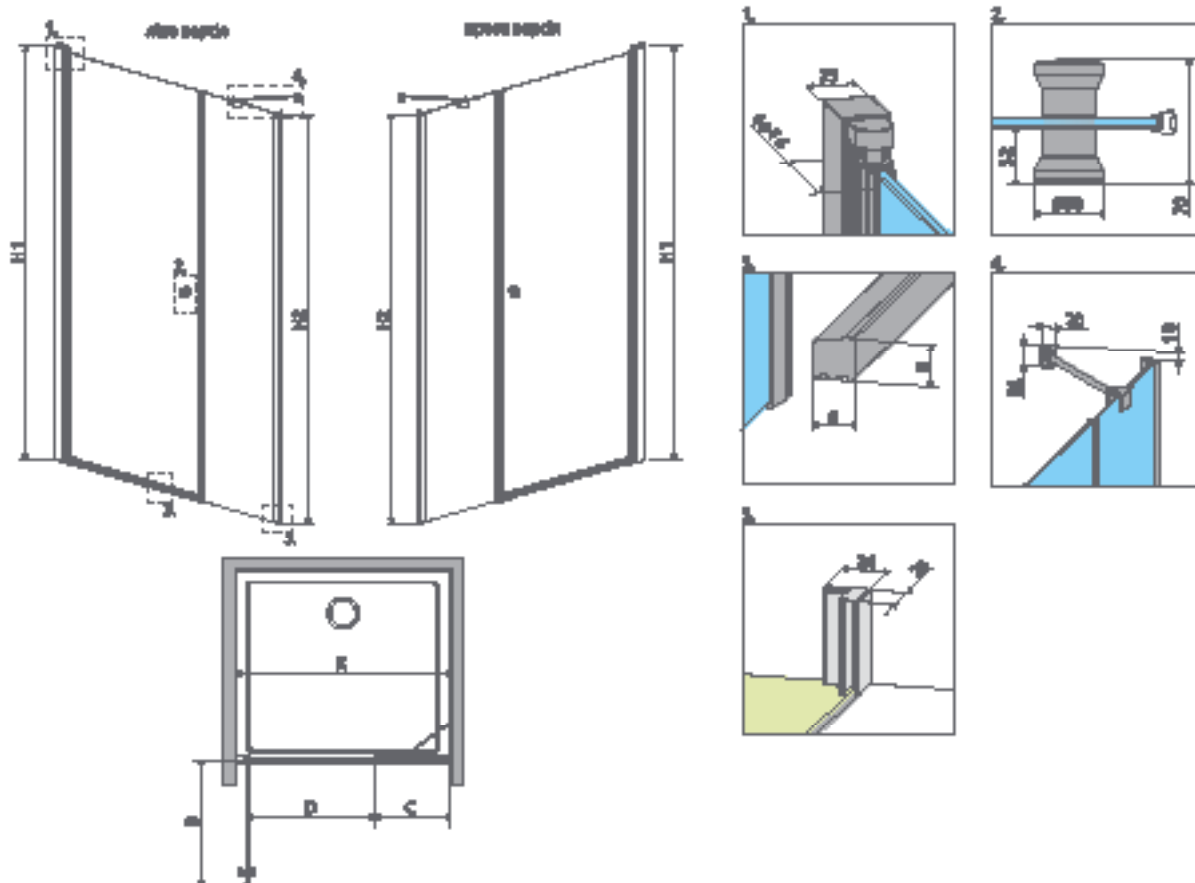


01 Хром



Eos DWS + Kyntos C

Модель	Ширина ніші (X)	Висота (H1)	ПРОЗОРЕ СКЛО
			№ арт.
DWS 100 L	985-1010	1970	137990-01-01L
DWS 100 R	985-1010	1970	137990-01-01R
DWS 110 L	1085-1110	1970	137991-01-01L
DWS 110 R	1085-1110	1970	137991-01-01R
DWS 120 L	1185-1210	1970	137992-01-01L
DWS 120 R	1185-1210	1970	137992-01-01R
DWS 140 L	1385-1410	1970	137993-01-01L
DWS 140 R	1385-1410	1970	137993-01-01R



Модель	X	B	C	D	H1	H2
DWS 100	985-1010	586	340-355	592	1970	1950
DWS 110	1085-1110	686	340-355	692	1970	1950
DWS 120	1185-1210	686	440-455	692	1970	1950
DWS 140	1385-1410	786	540-555	792	1970	1950

ДОДАТКОВІ ОПЦІЇ



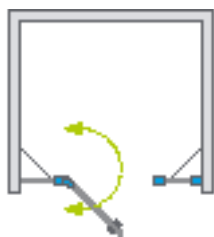
НА ЗАМОВЛЕННЯ стор. 6
 ВАРИАНТИ СКЛА стор. 11
 ДРУК/ГРАВІЮВАННЯ НА СКЛІ стор. 26/30
 РОЗШИРЮВАЛЬНІ ПРОФІЛІ стор. 21
 КУТОВИЙ Г-ПОДІБНИЙ СТАБІЛІЗАТОР стор. 13
 ЗАМІНА РУЧОК стор. 16
 РУШНИКОТРИМАЧ стор. 14

Розширювальні профілі		№ арт.
	Профіль +2 см – монтаж тільки з боку трубчастої петлі	P01-137197001
	Профіль П-подібний +2 см – монтаж тільки з боку бічної стінки	P01-284195001

МОДЕЛЬНИЙ РЯД



Eos DWJS



Цей виріб є з фурнітурою кольору:

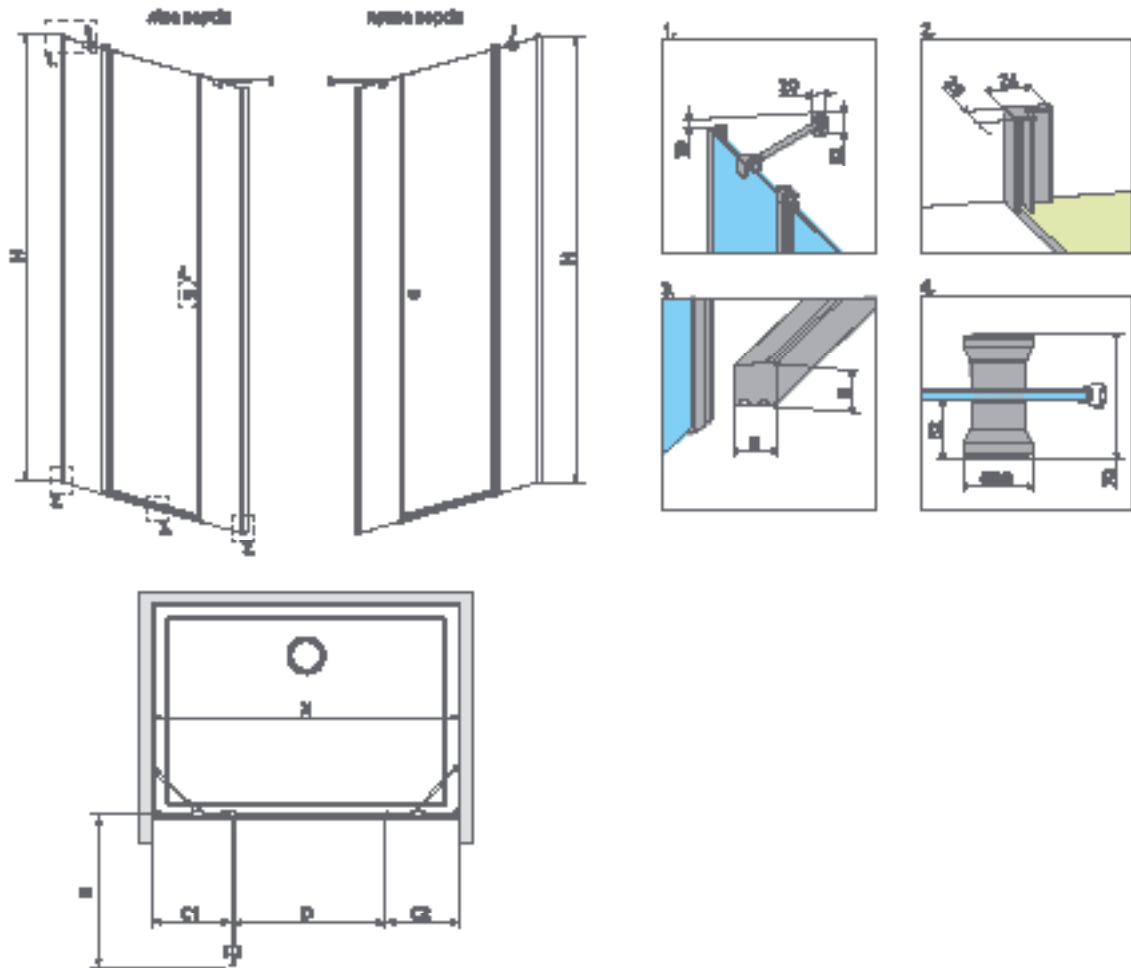


01 Хром



Eos DWJS + Giaros D


Модель	Ширина ніші (X)	Висота (H)	ПРОЗОРЕ СКЛО
			№ арт.
DWJS 120 L	1180-1210	1950	13799454-01L
DWJS 120 R	1180-1210	1950	13799454-01R
DWJS 130 L	1280-1310	1950	13799455-01L
DWJS 130 R	1280-1310	1950	13799455-01R
DWJS 140 L	1380-1410	1950	13799456-01L
DWJS 140 R	1380-1410	1950	13799456-01R



Модель	X	B	C1	C2	D	H
DWJS 120	1180-1210	594	298-313	279-294	594	1950
DWJS 130	1280-1310	694	298-313	279-294	694	1950
DWJS 140	1380-1410	794	298-313	279-294	794	1950

ДОДАТКОВІ ОПЦІЇ

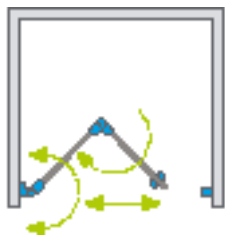


Розширювальні профілі	№ арт.
 Профіль П-подібний +2 см	P01-284195001

МОДЕЛЬНИЙ РЯД



Eos DWB



Цей виріб є з фурнітурою кольору:



01 Хром



Як варіант можна замовити додаткову ручку для складних дверей. Більше інформації на стор. 15.




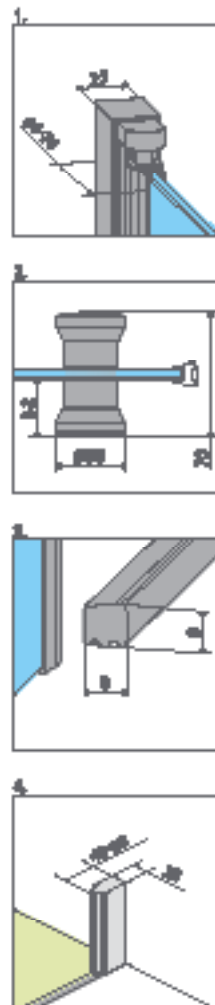
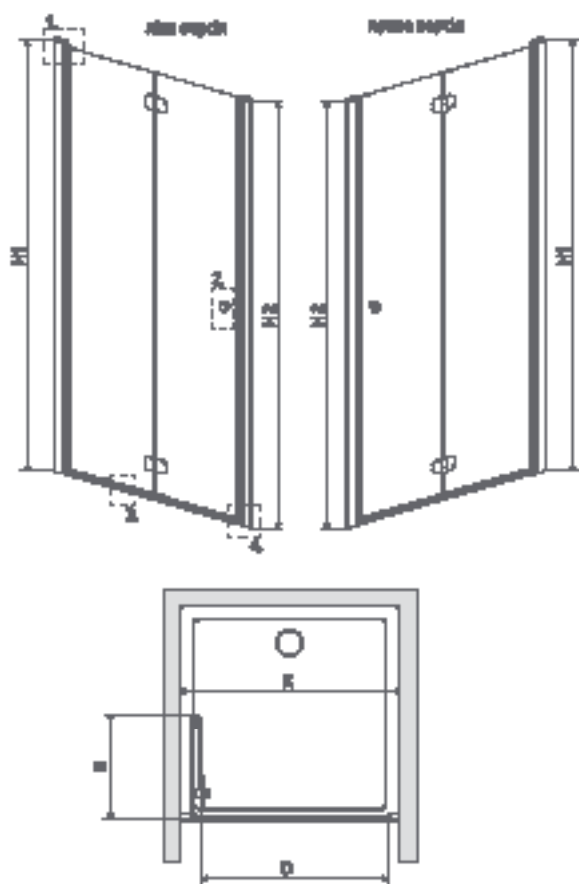
Eos DWB + Kyntos F

Модель	Ширина ніші (X)	Висота (H1)	ПРОЗОРЕ СКЛО
			№ арт.
DWB 70 L	690-710	1970	137883-01-01L
DWB 70 R	690-710	1970	137883-01-01R
DWB 80 L	790-810	1970	137813-01-01L
DWB 80 R	790-810	1970	137813-01-01R
DWB 90 L	890-910	1970	137803-01-01L
DWB 90 R	890-910	1970	137803-01-01R

ДОДАТКОВА РУЧКА

див. стор. 15





Модель	X	B	D	H1	H2
DWB 70	690-710	335	550	1970	1950
DWB 80	790-810	385	650	1970	1950
DWB 90	890-910	435	750	1970	1950

ДОДАТКОВІ ОПЦІЇ

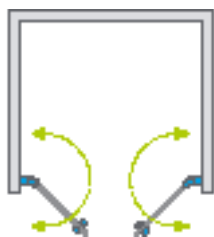
НА ЗАМОВЛЕННЯ стор. 6	ВАРІАНТИ КОЛЬОРУ СКЛА стор. 11	ДРУК/ГРАВІЮ- ВАННЯ НА СКЛІ стор. 26/30	РОЗШИРЮВАЛЬ- НІ ПРОФІЛІ стор. 21	ЗАМІНА РУЧОК стор. 16	ДОДАТКОВА РУЧКА стор. 15

Розширювальні профілі		№ арт.
	Профіль +2 см – монтаж тільки з боку трубчастої петлі	P01-137197001
	Профіль П-подібний +2 см – монтаж тільки з боку пристінного профілю під магніт	P01-137195001
	Профіль П-подібний +4 см – монтаж тільки з боку пристінного профілю під магніт	P01-138195001

МОДЕЛЬНИЙ РЯД



Eos DWD I



Цей виріб є з фурнітурою кольору:

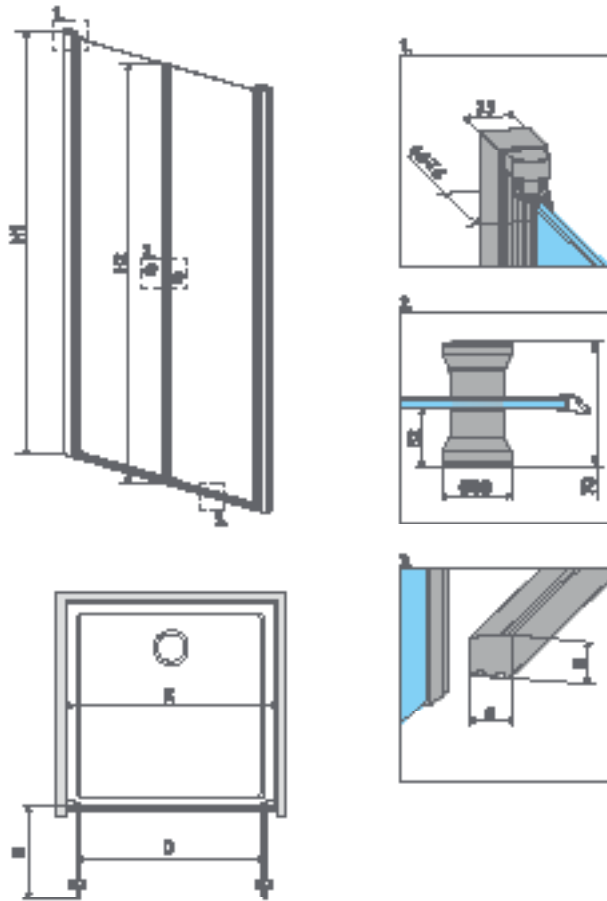


01 Хром



Eos DWD I + Kyntos F

Модель	Ширина ніші (X)	Висота (H1)	ПРОЗОРЕ СКЛО
			№ арт.
DWD I 70	690-710	1970	137783-01-01
DWD I 80	790-810	1970	137713-01-01
DWD I 90	890-910	1970	137703-01-01
DWD I 100	990-1010	1970	137723-01-01
DWD I 120	1190-1210	1970	137773-01-01




Модель	X	B	D	H1	H2
DWD I 70	690-710	290	585	1970	1950
DWD I 80	790-810	340	685	1970	1950
DWD I 90	890-910	390	785	1970	1950
DWD I 100	990-1010	440	885	1970	1950
DWD I 120	1190-1210	540	1085	1970	1950

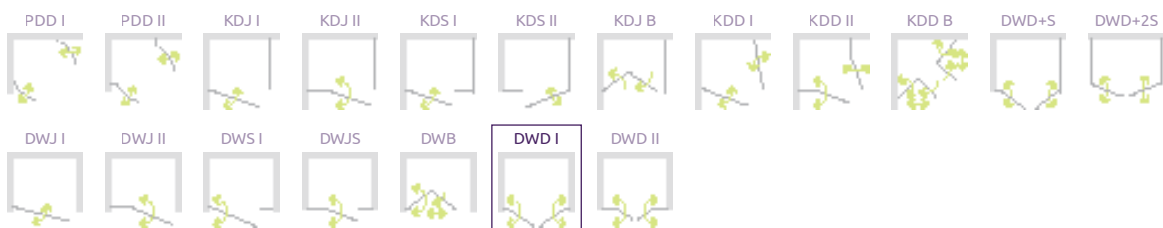
ДОДАТКОВІ ОПЦІЇ



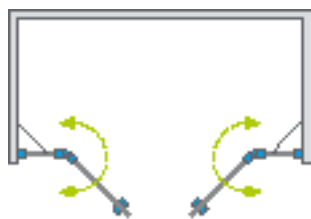
НА ЗАМОВЛЕННЯ стор. 6 ВАРІАНТИ СКЛА стор. 11 ДРУК/ГРАВІЮВАННЯ НА СКЛІ стор. 26/30 РОЗШИРЮВАЛЬНІ ПРОФІЛІ стор. 21 ЗАМІНА РУЧОК стор. 16

Розширювальні профілі	№ арт.
 Профіль П-подібний +2 см	P01-137197001

МОДЕЛЬНИЙ РЯД



Eos DWD II



Eos DWD II + Kyntos F

Цей виріб є з фурнітурою кольору:



01 Хром

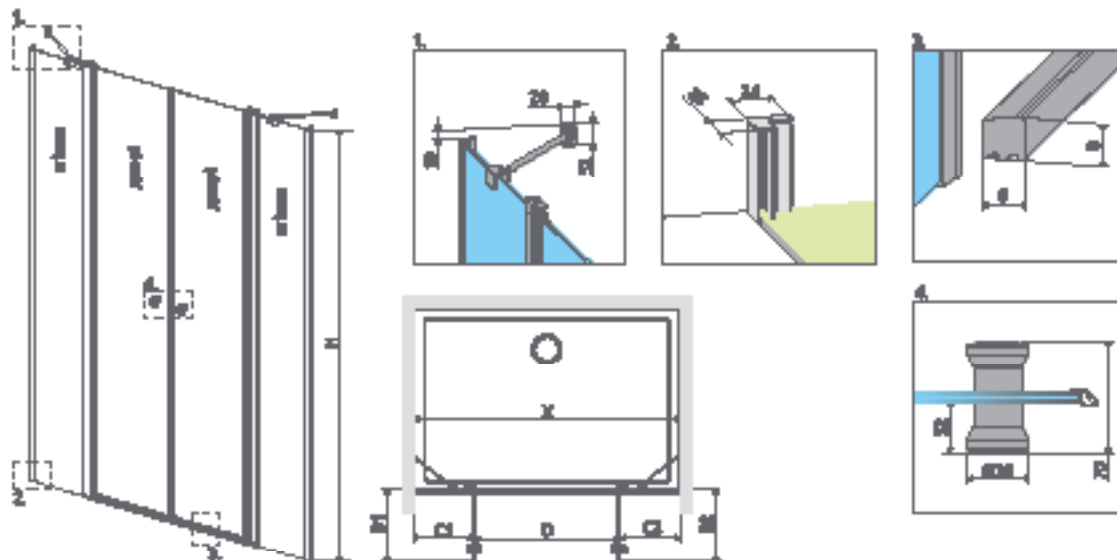
У замовленні потрібно вказати два номери артикулів: дверей і стінок. Двері можна замовити у різних комбінаціях розмірів дверних стулок та стінок, залежно від обстановки у ванній кімнаті. На наступній сторінці Ви знайдете можливі варіанти розмірів.

ДВЕРІ (комплект двох дверей)

Модель	Висота (Н)	ПРОЗОРЕ СКЛО
		№ арт.
DWD II doors G 670	1950	13799670-01-01
DWD II doors G 770	1950	13799770-01-01
DWD II doors G 870	1950	13799870-01-01
DWD II doors G 970	1950	13799970-01-01

НЕРУХОМІ СТІНКИ (комплект нерухомих стінок)

Модель	Висота (Н)	ПРОЗОРЕ СКЛО
		№ арт.
DWD II walls 630	1950	13799630-01-01
DWD II walls 730	1950	13799730-01-01
DWD II walls 830	1950	13799830-01-01
DWD II walls 930	1950	13799930-01-01
DWD II walls 1030	1950	13799103-01-01



Модель	Варіант				Модель	Варіант	X	B1	B2	C1	C2	D	H
	W1	W2	W3	W4									
DWD II 130	Doors G 670				DWD II 130	W1	1280-1310	350	350	285-300	285-300	690	1950
	Walls 630				DWD II 140	W1	1380-1410	400	400	285-300	285-300	790	1950
DWD II 140	Doors G 770	Doors G 670			DWD II 140	W2	1380-1410	350	350	335-350	335-350	690	1950
	Walls 630	Walls 730			DWD II 150	W1	1480-1510	450	450	285-300	285-300	890	1950
DWD II 150	Doors G 870	Doors G 770	Doors G 670		DWD II 150	W2	1480-1510	400	400	335-350	335-350	790	1950
	Walls 630	Walls 730	Walls 830		DWD II 150	W3	1480-1510	350	350	385-400	385-400	690	1950
DWD II 160	Doors G 970	Doors G 870	Doors G 770	Doors G 670	DWD II 160	W1	1580-1610	500	500	285-300	285-300	990	1950
	Walls 630	Walls 730	Walls 830	Walls 930	DWD II 160	W2	1580-1610	450	450	335-350	335-350	890	1950
DWD II 170*	Doors G 970	Doors G 870	Doors G 770	Doors G 670	DWD II 160	W3	1580-1610	400	400	385-400	385-400	790	1950
	Walls 730	Walls 830	Walls 930	Walls 1030	DWD II 160	W4	1580-1610	350	350	435-450	435-450	690	1950
DWD II 180*	Doors G 970	Doors G 870	Doors G 770		DWD II 170	W1	1680-1710	500	500	335-350	335-350	990	1950
	Walls 830	Walls 930	Walls 1030		DWD II 170	W2	1680-1710	450	450	385-400	385-400	890	1950
DWD II 190*	Doors G 970	Doors G 870			DWD II 170	W3	1680-1710	400	400	435-450	435-450	790	1950
	Walls 930	Walls 1030			DWD II 170	W4	1680-1710	350	350	485-500	485-500	690	1950
DWD II 200*	Doors G 970				DWD II 180	W1	1780-1810	500	500	385-400	385-400	990	1950
	Walls 1030				DWD II 180	W2	1780-1810	450	450	435-450	435-450	890	1950
					DWD II 180	W3	1780-1810	400	400	485-500	485-500	790	1950
					DWD II 190	W1	1880-1910	500	500	435-450	435-450	990	1950
					DWD II 190	W2	1880-1910	450	450	485-500	485-500	890	1950
					DWD II 200	W1	1980-2010	500	500	485-500	485-500	990	1950

* До даної моделі рекомендуємо душові плити.

ДОДАТКОВІ ОПЦІЇ




НА ЗАМОВЛЕННЯ стор. 6
 ВАРІАНТИ СКЛА стор. 11
 ДРУК/ГРАВІЮВАННЯ НА СКЛІ стор. 26/30
 РОЗШИРЮВАЛЬНІ ПРОФІЛІ стор. 21
 КУТОВИЙ Г-ПОДІБНИЙ СТАБІЛІЗАТОР стор. 13
 ЗАМІНА РУЧОК стор. 16

Розширювальні профілі	№ арт.
Профіль П-подібний +2 см	P01-284195001

МОДЕЛЬНИЙ РЯД



TORRENTA



Безпечне загартоване скло, товщиною 6 мм, відповідно до Стандарту PN: EN 12150:1



Новинка


Елегантні хромовані деталі




Безпечне загартоване скло товщиною 6 мм




Система компенсації нерівностей стін




Скло з покриттям EasyClean®



Латунні хромовані петлі з підйомно опускним механізмом

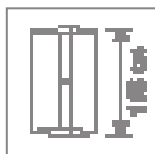


Верхня маскувальна кришка пристінного профілю




Ущільнювачі, які забезпечують герметичність kabіни

СТАНДАРТНА ВИСОТА



МОЖЛИВІСТЬ МОНТАЖУ БЕЗ ПОРОГА



Більш детальна інформація в інструкції по установці.

СТАНДАРТНИЙ КОЛІР СКЛА



01 Прозоре

КОЛІР ФУРНИТУРИ



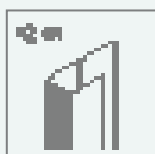
01 Хром

ДОДАТКОВІ ОПЦІЇ




ВАРІАНТИ СКЛА

Кабіна доступна в декількох варіантах скла. Більше інформації на стор. 11.



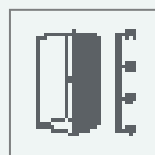
РОЗШИРЮВАЛЬНІ ПРОФІЛІ

Розмір kabіни або дверей можливо збільшити на +2 см або +4 см, щоб встановити в нестандартних розмірах або на нестандартних піддонах.



РУШНИКОТРИМАЧ

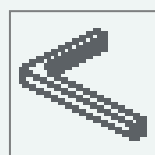
Під замовлення фабрика може зробити рушникотримач на склі. Більше інформації на стор. 14.



НЕСТАНДАРТНІ КАБІНИ ПІД ЗАМОВЛЕННЯ

Моделі позначені таким символом доступні в нестандартних розмірах і формах, наприклад з вирізами під мансарду або сидіння. Більше інформації на сайті.

Нестандартні kabіни ПІД ЗАМОВЛЕННЯ











КУТОВИЙ Г-ПОДІБНИЙ СТАБІЛІЗАТОР

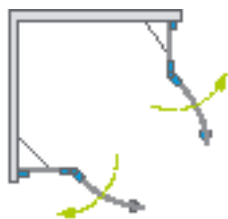
Можлива платна заміна методу стабілізації на кутовий L-стабілізатор. Стабілізатор замовляється разом з душовою kabіною – звертайтеся у відділ нестандартних душових kabіни. Більше інформації на стор. 13.



Torrenta

- | | | | | | |
|---|---|---|--|---|---|
| <p>PDD</p>  <p>стор. 378</p> | <p>PDJ</p>  <p>стор. 380</p> | <p>KDJ</p>  <p>стор. 382, 384</p> | <p>KDD</p>  <p>стор. 386</p> | <p>DWJ</p>  <p>стор. 388</p> | <p>DWJS</p>  <p>стор. 390</p> |
| <p>PNJ II</p>  <p>стор. 463</p> | <p>PND II</p>  <p>стор. 476</p> | | | | |

Torrenta PDD



Даний виріб доступний
в кольорі фурнітури:



01 Хром



Torrenta PDD + Kyntos A

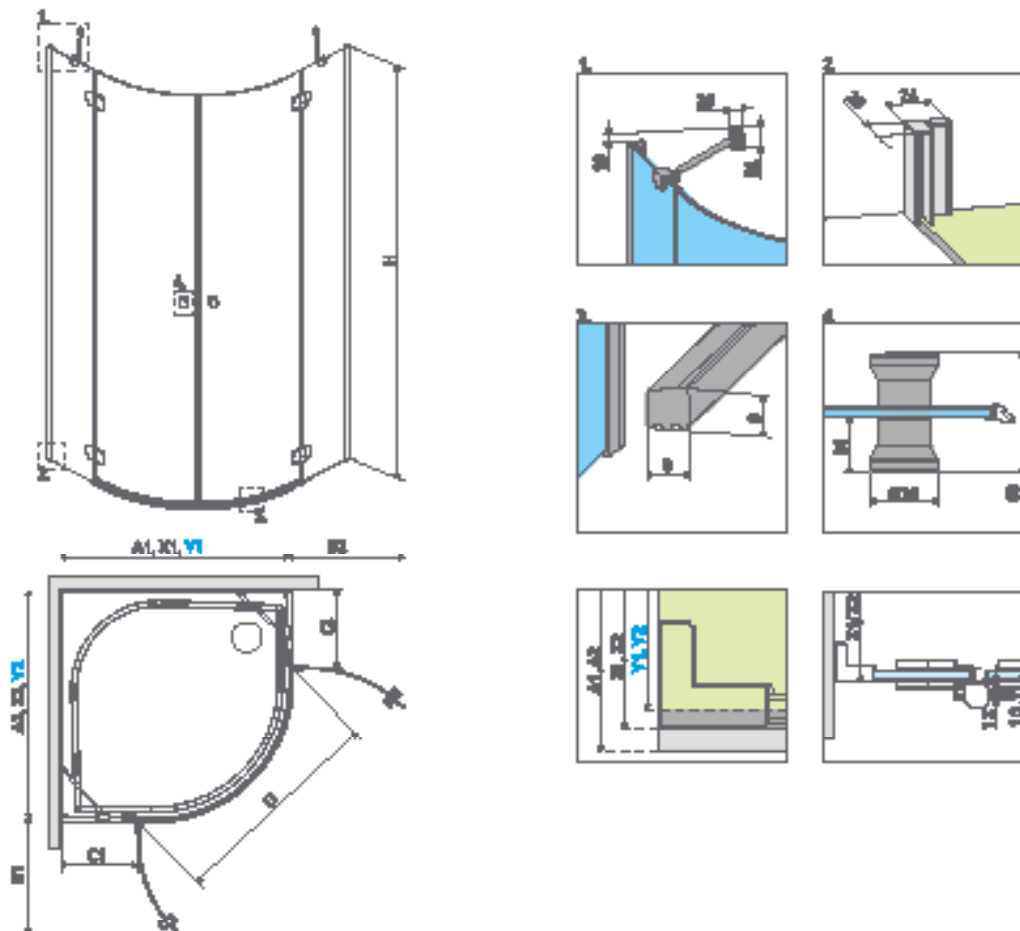
СИМЕТРИЧНІ КАБІНИ

Модель	Ширина (A1×A2)	Розмір до осі скла (Y1×Y2)	Висота (H)	ПРОЗОРЕ СКЛО
				№ арт.
PDD 80×80	800×800	770-785×770-785	1950	131610-01-01
PDD 90×90	900×900	870-885×870-885	1950	131600-01-01
PDD 100×100	1000×1000	970-985×970-985	1950	131620-01-01

АСИМЕТРИЧНІ КАБІНИ

Кабіна універсальна. Можливий правосторонній та лівосторонній монтаж.

Модель	Ширина (A1×A2)	Розмір до осі скла (Y1×Y2)	Висота (H)	ПРОЗОРЕ СКЛО
				№ арт.
PDD E 90×80	900×800	870-885×770-785	1950	131630-01-01
PDD E 100×80	1000×800	970-985×770-785	1950	131640-01-01



Модель	A1	A2	X1	X2	Y1	Y2	B1	B2	C1	C2	D	H
PDD 80×80	800	800	775-790	775-790	770-785	770-785	450	450	190-205	190-205	840	1950
PDD 90×90	900	900	875-890	875-890	870-885	870-885	450	450	290-305	290-305	840	1950
PDD 100×100	1000	1000	975-990	975-990	970-985	970-985	450	450	390-405	390-405	840	1950
PDD 80×90	800	900	775-790	875-890	770-785	870-885	450	450	190-205	290-305	840	1950
PDD 90×80	900	800	875-890	775-790	870-885	770-785	450	450	290-305	190-205	840	1950
PDD 80×100	800	1000	775-790	975-990	770-785	970-985	450	450	190-205	390-405	840	1950
PDD 100×80	1000	800	975-990	775-790	970-985	770-785	450	450	390-405	190-205	840	1950


ДОДАТКОВІ ОПЦІЇ



НА ЗАМОВЛЕННЯ
стор. 6

РОЗШИРЮВАЛЬНІ
ПРОФІЛІ
стор. 21

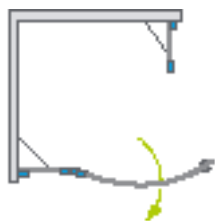
КУТОВИЙ
Г-ПОДІБНИЙ
СТАБІЛІЗАТОР
стор. 13

Розширювальні профілі	№ арт.
 Профіль П-подібний +2 см	P01-284195001

МОДЕЛЬНИЙ РЯД



Torrenta PDJ



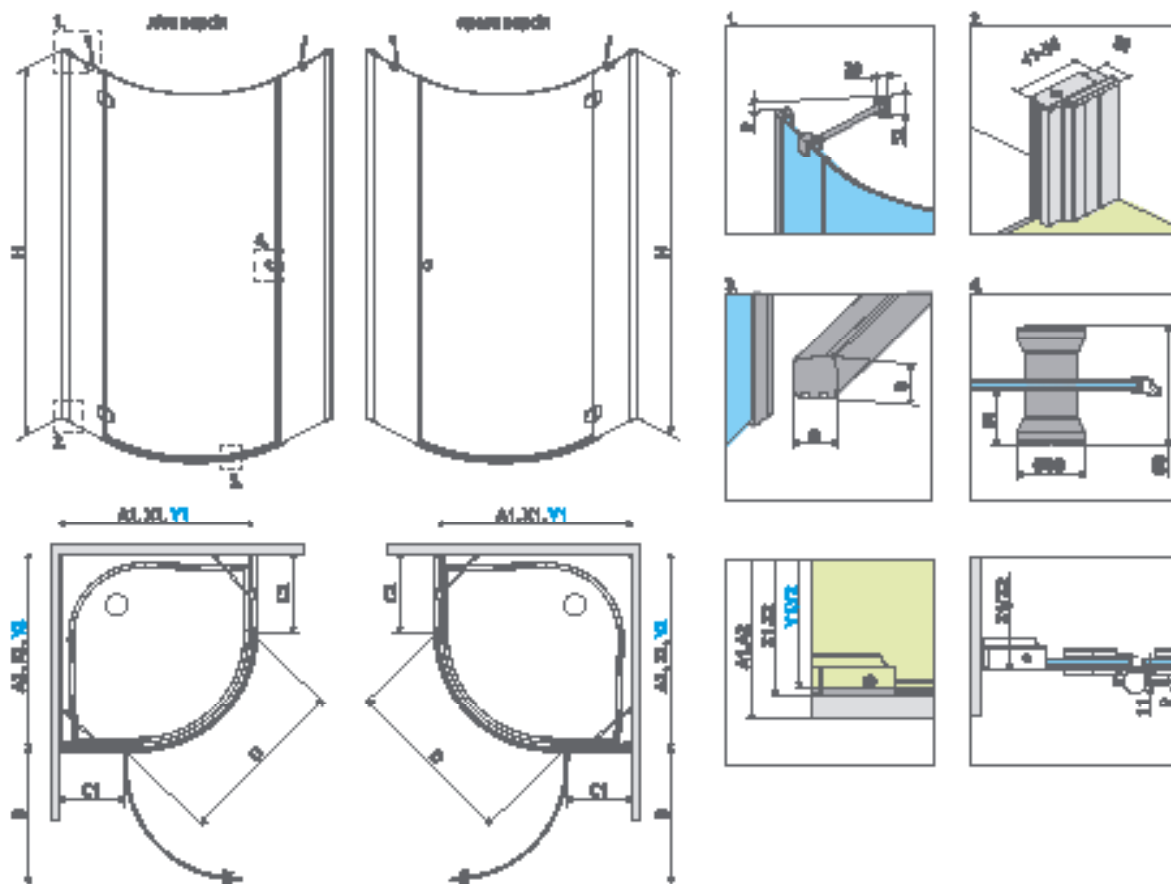
Даний виріб доступний
в кольорах фурнітури:



01 Хром



Модель	Ширина (A1×A2)	Розмір до осі скла (Y1×Y2)	Висота (H)	ПРОЗОРЕ СКЛО	
				№ арт.	
PDJ 80×80 L	800×800	770-785×770-785	1950	131710-01-01	
PDJ 80×80 R	800×800	770-785×770-785	1950	131810-01-01	
PDJ 90×90 L	900×900	870-885×870-885	1950	131700-01-01	
PDJ 90×90 R	900×900	870-885×870-885	1950	131800-01-01	




Модель	A1	A2	X1	X2	Y1	Y2	B	C1	C2	D	H
PDJ 80×80	800	800	775-790	775-790	770-785	770-785	605	190-205	247-262	795	1950
PDJ 90×90	900	900	875-890	875-890	870-885	870-885	605	290-305	347-362	795	1950

ДОДАТКОВІ ОПЦІЇ



НА ЗАМОВЛЕННЯ
стор. 6

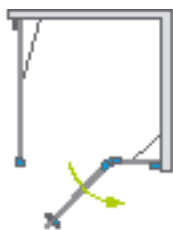
РОЗШИРЮВАЛЬНІ
ПРОФІЛІ
стор. 21

Розширювальні профілі	№ арт.
 Профіль П-подібний +2 см	P01-277195001

МОДЕЛЬНИЙ РЯД



Torrenta KDJ



Даний виріб доступний
в кольорах фурнітури:



01 Хром

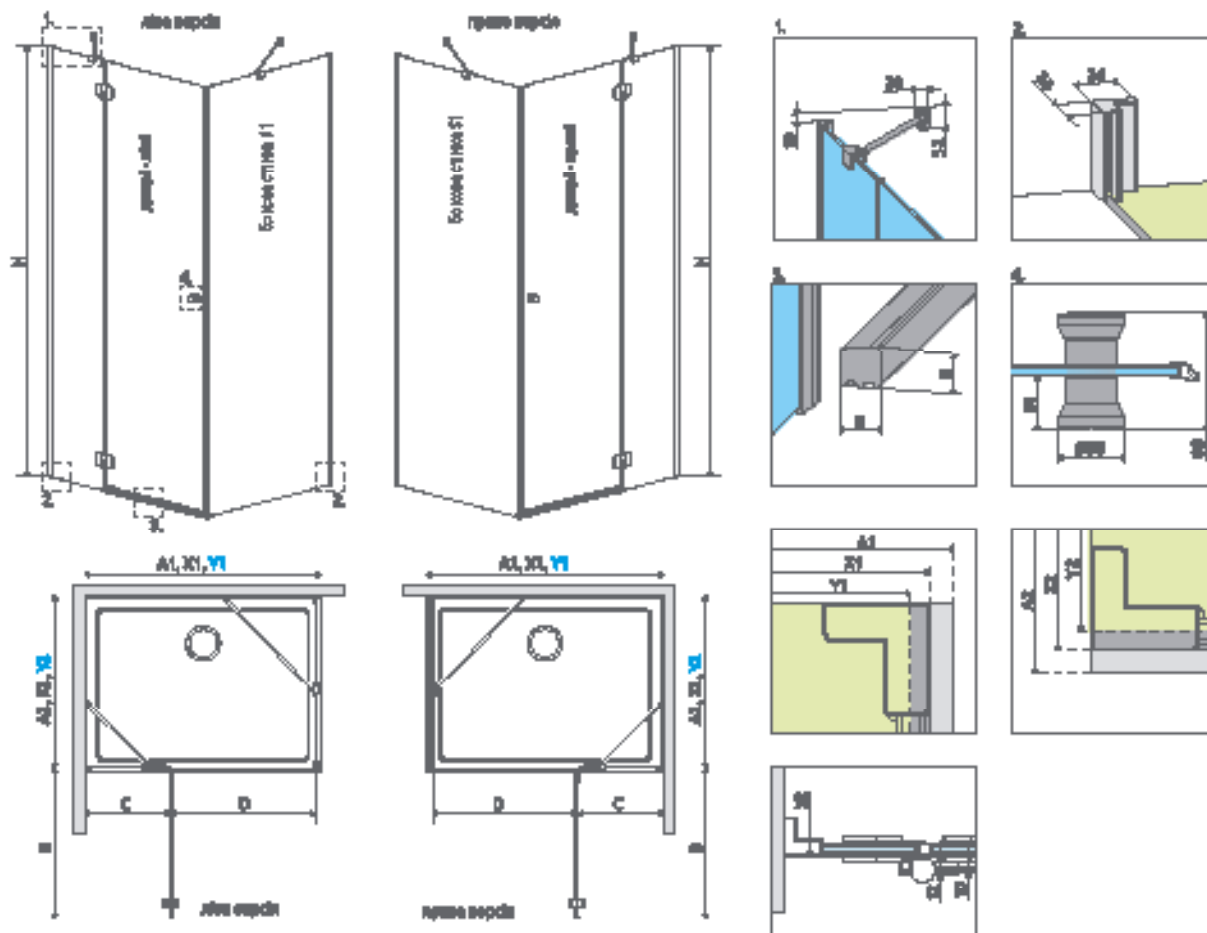


Torrenta KDJ + Kyntos F

Модель	Ширина (A1×A2)	Розмір до осі скла (Y1×Y2)	Висота (H)	ПРОЗОРЕ СКЛО
				№ арт.
KDJ 80 L*×80	800×800	770-785×770-785	1950	132212-01-01L
KDJ 80 R*×80	800×800	770-785×770-785	1950	132212-01-01R
KDJ 80 L*×100**	800×1000	770-785×970-985	1950	132250-01-01L
KDJ 80 R*×100**	800×1000	770-785×970-985	1950	132250-01-01R
KDJ 90 L*×80	900×800	870-885×770-785	1950	132249-01-01L
KDJ 90 R*×80	900×800	870-885×770-785	1950	132249-01-01R
KDJ 90 L*×90	900×900	870-885×870-885	1950	132202-01-01L
KDJ 90 R*×90	900×900	870-885×870-885	1950	132202-01-01R
KDJ 90 L*×100**	900×1000	870-885×970-985	1950	132240-01-01L
KDJ 90 R*×100**	900×1000	870-885×970-985	1950	132240-01-01R
KDJ 100 L*×80	1000×800	970-985×770-785	1950	132242-01-01L
KDJ 100 R*×80	1000×800	970-985×770-785	1950	132242-01-01R
KDJ 100 L*×90	1000×900	970-985×870-885	1950	132246-01-01L
KDJ 100 R*×90	1000×900	970-985×870-885	1950	132246-01-01R

* розмір дверей, ** якщо розмір бічної стінки ≥ 1000 мм, кабіна отримає хрестоподібний стабілізатор.
Технічне креслення доступне на сайті www.radaway.ua

ТЕХНІЧНІ МАЛЮНКИ




Модель	A1	A2	X1	X2	Y1	Y2	B	C	D	H
KDJ 80×80	800	800	775-790	775-790	770-785	770-785	537	256-271	505	1950
KDJ 80×100	800	1000	775-790	975-990	770-785	970-985	537	256-271	505	1950
KDJ 90×80	900	800	875-890	775-790	870-885	770-785	637	256-271	605	1950
KDJ 90×90	900	900	875-890	875-890	870-885	870-885	637	256-271	605	1950
KDJ 90×100	900	1000	875-890	975-990	870-885	970-985	637	256-271	605	1950
KDJ 100×80	1000	800	975-990	775-790	970-985	770-785	637	356-371	605	1950
KDJ 100×90	1000	900	975-990	875-890	970-985	870-885	637	356-371	605	1950

ДОДАТКОВІ ОПЦІЇ



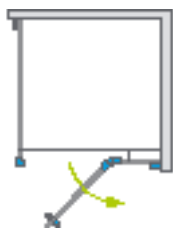
НА ЗАМОВЛЕННЯ стор. 6 ВАРІАНТИ СКЛА стор. 11 ДРУК/ГРАВІЮВАННЯ НА СКЛІ стор. 26/30 РОЗШИРЮВАЛЬНІ ПРОФІЛІ стор. 21 ХРЕСТОПОДІБНИЙ СТАБІЛІЗАТОР стор. 545 РУШНИКОТРИМАЧ стор. 14 МАКСИМАЛЬНА ВИСОТА стор. 17

Розширювальні профілі	№ арт.
 Профіль П-подібний +2 см	P01-284195001

МОДЕЛЬНИЙ РЯД



Torrenta KDJ



Даний виріб доступний
в кольорах фурнітури:



01 Хром



Torrenta KDJ + Kyntos F

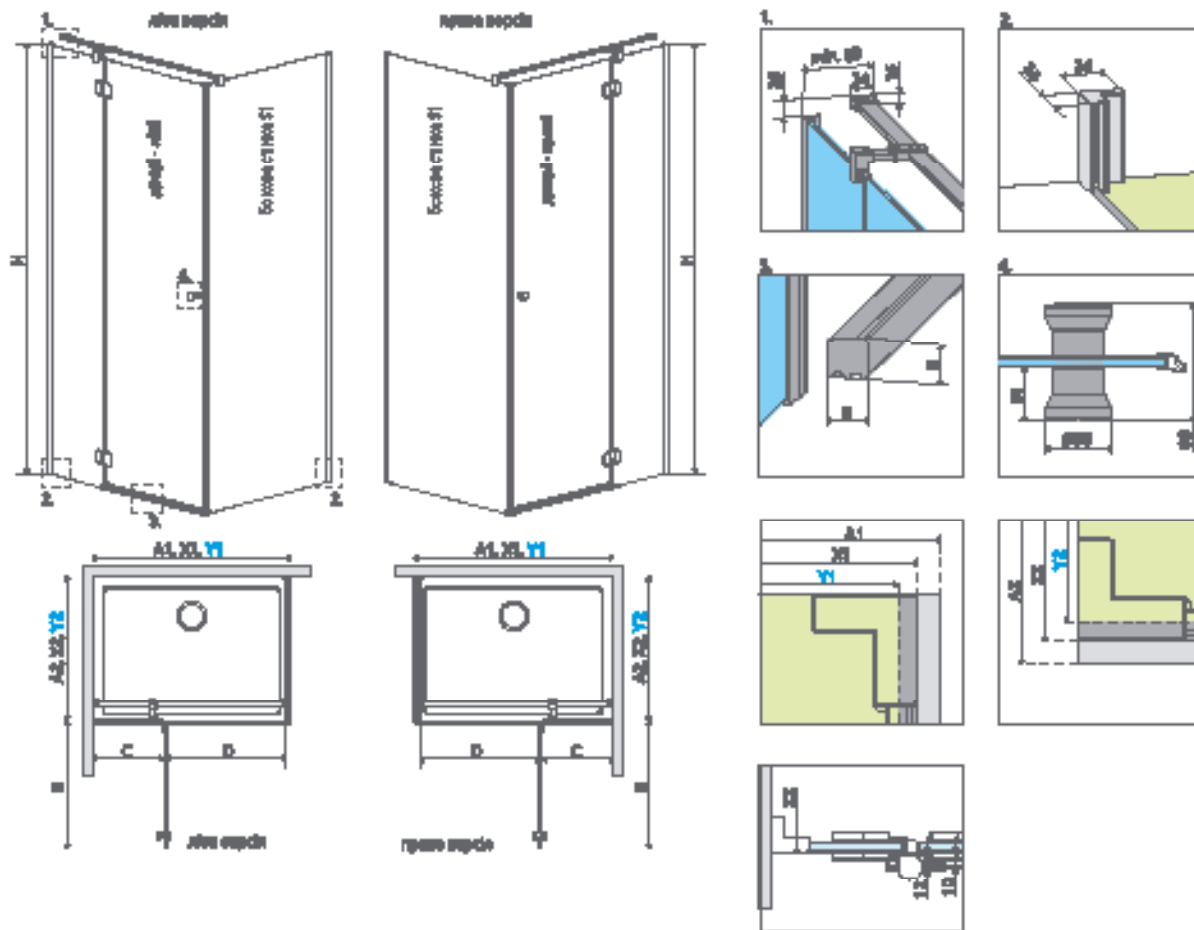
У замовленні потрібно вказати 2 номери артикулів: дверей і бокової стінки.

ДВЕРІ

Модель	Ширина (A1)	Розмір до осі скла (Y1)	Висота (H)	ПРОЗОРЕ СКЛО
				№ арт.
KDJ 80 L	800	770-785	1950	133280-01-01L
KDJ 80 R	800	770-785	1950	133280-01-01R
KDJ 85 L	850	820-835	1950	133285-01-01L
KDJ 85 R	850	820-835	1950	133285-01-01R
KDJ 90 L	900	870-885	1950	133290-01-01L
KDJ 90 R	900	870-885	1950	133290-01-01R
KDJ 95 L	950	920-935	1950	133295-01-01L
KDJ 95 R	950	920-935	1950	133295-01-01R
KDJ 100 L	1000	970-985	1950	133210-01-01L
KDJ 100 R	1000	970-985	1950	133210-01-01R
KDJ 110 L	1100	1070-1085	1950	133211-01-01L
KDJ 110 R	1100	1070-1085	1950	133211-01-01R
KDJ 120 L	1200	1170-1185	1950	133212-01-01L
KDJ 120 R	1200	1170-1185	1950	133212-01-01R

БОКОВА СТІНКА S1

Модель	Ширина (A2)	Розмір до осі скла (Y2)	Висота (H)	ПРОЗОРЕ СКЛО
				№ арт.
S1 70	700	670-685	1950	1330070-01-01
S1 75	750	720-735	1950	1330075-01-01
S1 80	800	770-785	1950	1330080-01-01
S1 85	850	820-835	1950	1330085-01-01
S1 90	900	870-885	1950	1330090-01-01
S1 95	950	920-935	1950	1330095-01-01
S1 100	1000	970-985	1950	1330100-01-01
S1 110	1100	1070-1085	1950	1330110-01-01
S1 120	1200	1170-1185	1950	1330120-01-01



Двері	A1	X1	Y1	B	C	D	H
KDJ door 80	800	775-790	770-785	537	256-271	505	1950
KDJ door 85	850	825-840	820-835	537	306-321	505	1950
KDJ door 90	900	875-890	870-885	637	256-271	605	1950
KDJ door 95	950	925-940	920-935	637	306-321	605	1950
KDJ door 100	1000	975-990	970-985	637	356-371	605	1950
KDJ door 110	1100	1075-1090	1070-1085	737	356-371	705	1950
KDJ door 120	1200	1175-1190	1170-1185	837	356-371	805	1950

Бокова стінка	A2	X2	Y2
S1 70	700	675-690	670-685
S1 75	750	725-740	720-735
S1 80	800	775-790	770-785
S1 85	850	825-840	820-835
S1 90	900	875-890	870-885
S1 95	950	925-940	920-935
S1 100	1000	975-990	970-985
S1 110	1100	1075-1090	1070-1085
S1 120	1200	1175-1190	1170-1185

ДОДАТКОВІ ОПЦІЇ



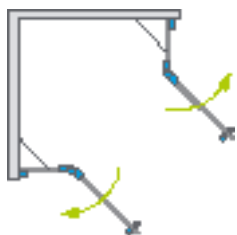
НА ЗАМОВЛЕННЯ стор. 6 ВАРІАНТИ СКЛА стор. 11 ДРУК/ГРАВІЮВАННЯ НА СКЛІ стор. 26/30 РОЗШИРЮВАЛЬНІ ПРОФІЛІ стор. 21 РУШНИКОТРИМАЧ стор. 14 МАКСИМАЛЬНА ВИСОТА стор. 17

Розширювальні профілі	№ арт.
Профіль П-подібний +2 см	P01-284195001

МОДЕЛЬНИЙ РЯД



Torrenta KDD



Даний виріб доступний
в кольорах фурнітури:

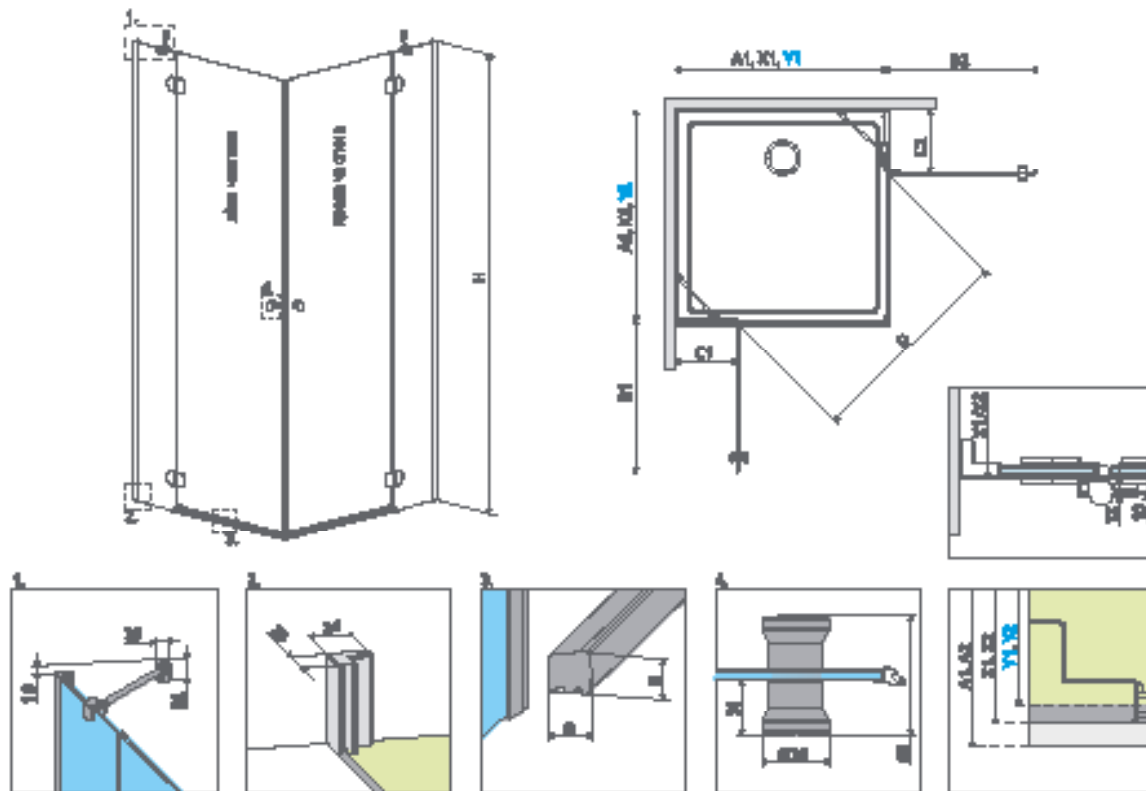


01 Хром



Torrenta KDD + Kyntos C


Модель	Ширина (A1×A2)	Розмір до осі скла (Y1×Y2)	Висота (H)	ПРОЗОРЕ СКЛО
				№ арт.
KDD 80×80	800×800	770-785×770-785	1950	132262-01-01
KDD 80L×90R	800×900	770-785×870-885	1950	132777-01-01R
KDD 80L×100R	800×1000	770-785×970-985	1950	132273-01-01R
KDD 90L×80R	900×800	870-885×770-785	1950	132777-01-01L
KDD 90×90	900×900	870-885×870-885	1950	132252-01-01
KDD 100L×80R	1000×800	970-985×770-785	1950	132273-01-01L
KDD 100×90	1000×900	970-985×870-885	1950	132275-01-01
KDD 100×100	1000×1000	970-985×970-985	1950	132272-01-01



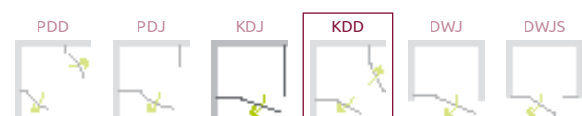
Модель	A1	A2	X1	X2	Y1	Y2	B1	B2	C1	C2	D	H
KDD 80L×80R	800	800	775-790	775-790	770-785	770-785	537	537	256-271	256-271	746	1950
KDD 80L×90R	800	900	775-790	875-890	770-785	870-885	537	637	256-271	256-271	820	1950
KDD 80L×100R	800	1000	775-790	975-990	770-785	970-985	537	637	256-271	356-371	820	1950
KDD 90L×80R	900	800	875-890	775-790	870-885	770-785	637	537	256-271	256-271	820	1950
KDD 90L×90R	900	900	875-890	875-890	870-885	870-885	637	637	256-271	256-271	887	1950
KDD 90L×100R	900	1000	875-890	975-990	870-885	970-985	637	637	256-271	356-371	887	1950
KDD 100L×80R	1000	800	975-990	775-790	970-985	770-785	637	537	356-371	256-271	820	1950
KDD 100L×90R	1000	900	975-990	875-890	970-985	870-885	637	637	356-371	256-271	887	1950
KDD 100L×100R	1000	1000	975-990	975-990	970-985	970-985	637	637	356-371	356-371	887	1950

ДОДАТКОВІ ОПЦІЇ

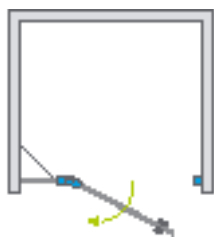


Розширювальні профілі	№ арт.
 Профіль П-подібний +2 см	P01-284195001

МОДЕЛЬНИЙ РЯД



Torrenta DWJ



Даний виріб доступний
в кольорах фурнітури:

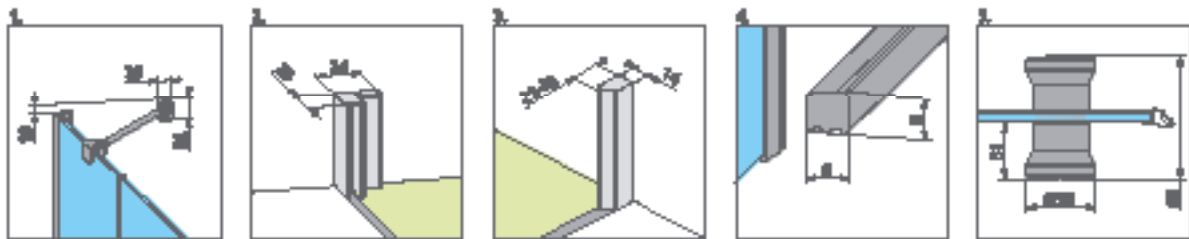
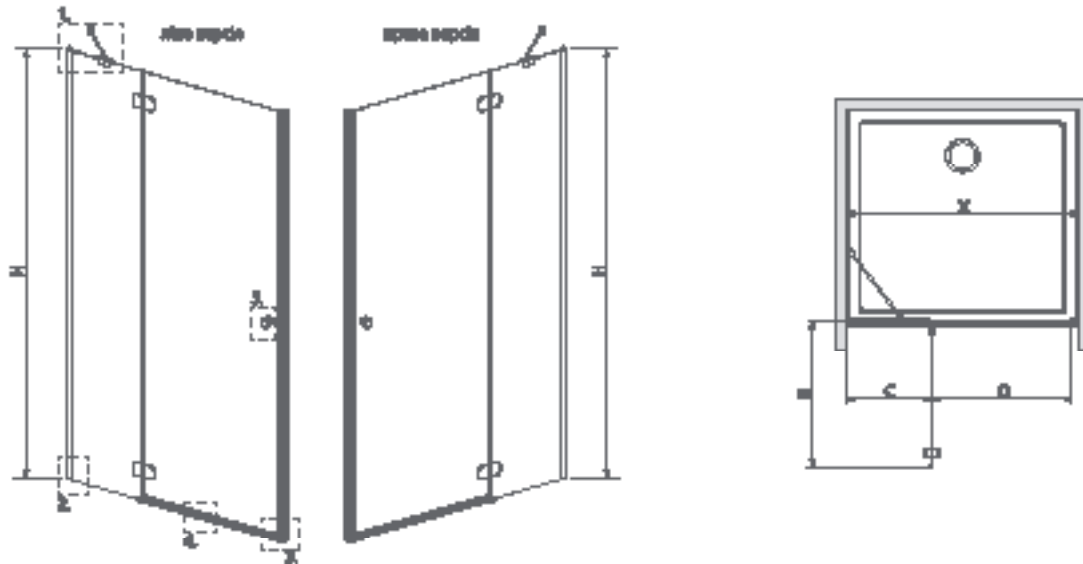


01 Хром



Torrenta DWJ + душова плита

Модель	Ширина ніші (X)	Висота (H)	ПРОЗОРЕ СКЛО
			№ арт.
DWJ 80 L	787-810	1950	131910-01-01
DWJ 80 R	787-810	1950	132010-01-01
DWJ 90 L	887-910	1950	131900-01-01
DWJ 90 R	887-910	1950	132000-01-01
DWJ 100 L	987-1010	1950	131920-01-01
DWJ 100 R	987-1010	1950	132020-01-01
DWJ 110 L	1087-1110	1950	131940-01-01
DWJ 110 R	1087-1110	1950	132040-01-01
DWJ 120 L	1187-1210	1950	131930-01-01
DWJ 120 R	1187-1210	1950	132030-01-01



Модель	X	B	C	D	H
DWJ 80	787-810	537	251-266	506	1950
DWJ 90	887-910	637	251-266	606	1950
DWJ 100	987-1010	637	351-366	606	1950
DWJ 110	1087-1110	737	351-366	706	1950
DWJ 120	1187-1210	837	351-366	806	1950

ДОДАТКОВІ ОПЦІЇ

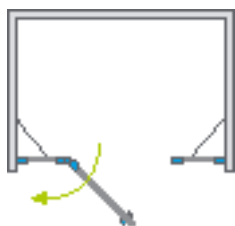
НА ЗАМОВЛЕННЯ стор. 6	ВАРІАНТИ КОЛЬОРУ СКЛА стор. 11	ДРУК/ГРАВІЮ- ВАННЯ НА СКЛІ стор. 26/30	РОЗШИРЮВАЛЬ- НІ ПРОФІЛІ стор. 21	КУТОВИЙ Г-ПОДІБНИЙ СТАБІЛІЗАТОР стор. 13	МАКСИМАЛЬНА ВИСОТА стор. 17

Розширювальні профілі	№ арт.
<p>Профіль П-подібний +2 см – можна встановити тільки збоку від нерухомої стінки</p>	P01-284195001

МОДЕЛЬНИЙ РЯД



Torrenta DWJS



Даний виріб доступний в кольорах фурнітури:



01 Хром

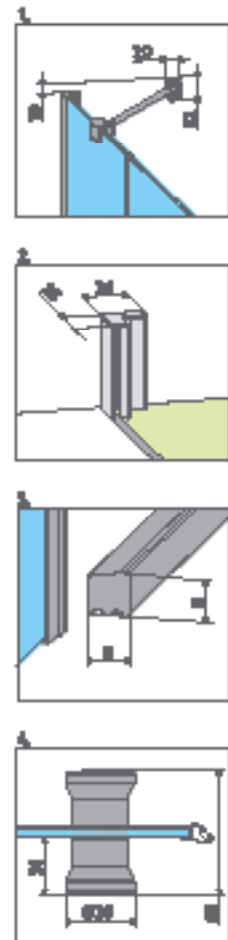
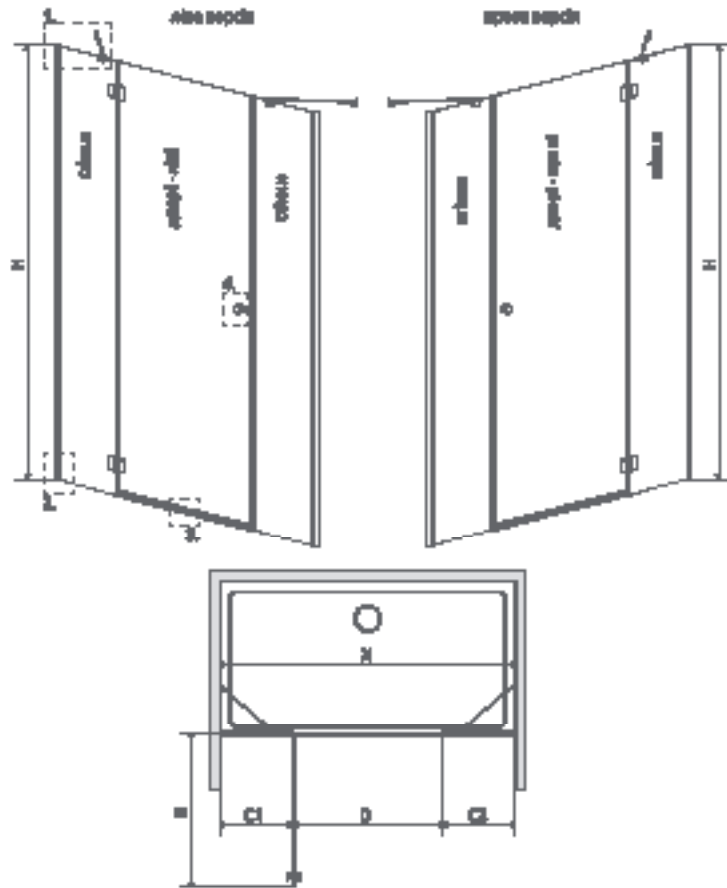


Torrenta DWJ S + Giaros D

У замовленні потрібно вказати 2 номери артикулів: дверей і комплекту стінок.

Модель	Ширина ніші (X)	Висота (H)	Найменування	ПРОЗОРЕ СКЛО
				№ арт.
DWJS 140 L	1380-1410	1950	DWJS door G 612L	1320612-01-01L
			DWJS walls 370	1320370-01-01
DWJS 140 R	1380-1410	1950	DWJS door G 612P	1320612-01-01R
			DWJS walls 370	1320370-01-01
DWJS 150 L	1480-1510	1950	DWJS door G 712L	1320712-01-01L
			DWJS walls 370	1320370-01-01
DWJS 150 R	1480-1510	1950	DWJS door G 712P	1320712-01-01R
			DWJS walls 370	1320370-01-01
DWJS 160 L	1580-1610	1950	DWJS door G 812L	1320812-01-01L
			DWJS walls 370	1320370-01-01
DWJS 160 R	1580-1610	1950	DWJS door G 812P	1320812-01-01R
			DWJS walls 370	1320370-01-01
DWJS 170 L	1680-1710	1950	DWJS door G 812L	1320812-01-01L
			DWJS walls 420	1320420-01-01
DWJS 170 R	1680-1710	1950	DWJS door G 812P	1320812-01-01R
			DWJS walls 420	1320420-01-01
DWJS 180 L	1780-1810	1950	DWJS door G 812L	1320812-01-01L
			DWJS walls 470	1320470-01-01
DWJS 180 R	1780-1810	1950	DWJS door G 812P	1320812-01-01R
			DWJS walls 470	1320470-01-01
DWJS 190 L	1880-1910	1950	DWJS door G 812L	1320812-01-01L
			DWJS walls 520	1320520-01-01
DWJS 190 R	1880-1910	1950	DWJS door G 812P	1320812-01-01R
			DWJS walls 520	1320520-01-01
DWJS 200 L	1980-2010	1950	DWJS door G 812L	1320812-01-01L
			DWJS walls 570	1320570-01-01
DWJS 200 R	1980-2010	1950	DWJS door G 812P	1320812-01-01R
			DWJS walls 570	1320570-01-01

ТЕХНІЧНІ МАЛЮНКИ




Модель	X	B	C1	C2	D	H
DWJS 140	1380-1410	637	385-400	383-398	606	1950
DWJS 150	1480-1510	737	385-400	383-398	706	1950
DWJS 160	1580-1610	837	385-400	383-398	806	1950
DWJS 170	1680-1710	837	435-450	433-448	806	1950
DWJS 180	1780-1810	837	485-500	483-498	806	1950
DWJS 190	1880-1910	837	535-550	533-548	806	1950
DWJS 200	1980-2010	837	585-600	583-598	806	1950

ДОДАТКОВІ ОПЦІЇ




НА ЗАМОВЛЕННЯ стор. 6
 ВАРІАНТИ КОЛЬОРУ СКЛА стор. 11
 ДРУК/ГРАВІЮВАННЯ НА СКЛІ стор. 26/30
 РОЗШИРЮВАЛЬНІ ПРОФІЛІ стор. 21
 КУТОВИЙ Г-ПОДІБНИЙ СТАБІЛІЗАТОР стор. 13
 МАКСИМАЛЬНА ВИСОТА стор. 17

Розширювальні профілі	№ арт.
 Профіль П-подібний +2 см	P01-284195001

МОДЕЛЬНИЙ РЯД



EVO




Безпечне загартоване скло, товщиною 4 або 5 мм, відповідно до Стандарту PN: EN 12150:1




Нижні повзуни для тихого ходу дверей



Ролики заховані в верхньому профілі




Скло з покриттям EasyClean®



Простий і швидкий монтаж – двері частково змонтовані на фабриці.



Стильна ручка



Кутовий профіль

СТАНДАРТНИЙ КОЛІР СКЛА



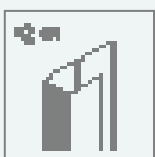
01 Прозоре

КОЛІР ФУРНІТУРИ



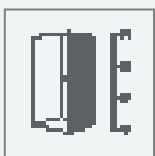
01 Хром

ДОДАТКОВІ ОПЦІЇ



РОЗШИРЮВАЛЬНІ ПРОФІЛІ

Розмір kabіни або дверей можливо збільшити на +2 см, щоб встановити в нестандартних розмірах або на нестандартних піддонах.



НЕСТАНДАРТНІ КАБІНИ ПІД ЗАМОВЛЕННЯ

Моделі позначені таким символом доступні в нестандартних розмірах і формах, наприклад з вирізами під мансарду або сидіння. Більше інформації на сайті.

Нестандартні kabіни
під замовлення



Evo

Evo

DW+S



стор. 394

DW



стор. 396

Evo DW+S



Даний виріб доступний
в кольорах фурнітури:



01 Хром



Evo DW+S + Doros Plus D

У замовленні потрібно вказати 2 номери артикулів: дверей і бокової стінки.

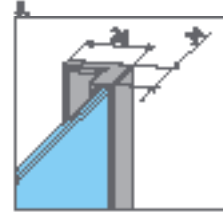
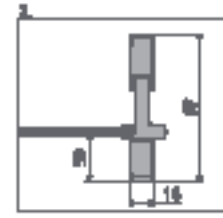
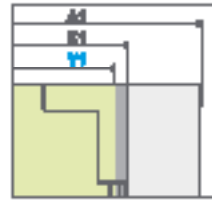
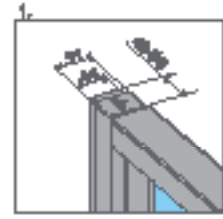
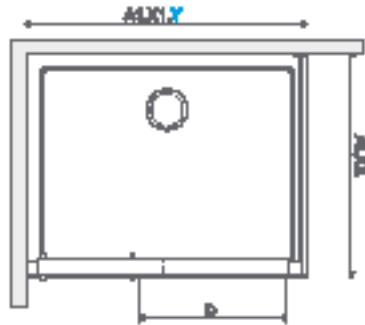
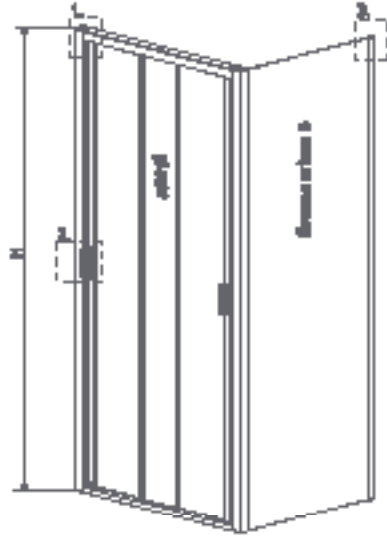

ДВЕРІ

Модель	Ширина (A1)	Розмір до осі скла (Y)	Висота (H)	ПРОЗОРЕ СКЛО
				№ арт.
DW 75	750	723-743	2000	335075-01-01
DW 80	800	773-793	2000	335080-01-01
DW 85	850	823-843	2000	335085-01-01
DW 90	900	873-893	2000	335090-01-01
DW 95	950	923-943	2000	335095-01-01
DW 100	1000	973-993	2000	335100-01-01
DW 105	1050	1023-1043	2000	335105-01-01
DW 110	1100	1073-1093	2000	335110-01-01
DW 120	1200	1173-1193	2000	335120-01-01

БОКОВА СТІНКА S

Модель	Ширина (A2)	Висота (H)	ПРОЗОРЕ СКЛО
			№ арт.
S 70	700	2000	336070-01-01
S 75	750	2000	336075-01-01
S 80	800	2000	336080-01-01
S 90	900	2000	336090-01-01
S 100	1000	2000	336100-01-01

ТЕХНІЧНІ МАЛЮНКИ



Доступні також П-подібні кабіни. Увага! Стандартні двері і дві стандартні стінки створюють нестандартний виріб, який не поміститься на стандартному піддоні. В такому випадку потрібно замовити двері вужче стандартних.



Двері	A1	X1	Y	D	H
DW 75	750	727-747	723-743	363	2000
DW 80	800	777-797	773-793	396	2000
DW 85	850	827-847	823-843	429	2000
DW 90	900	877-897	873-893	462	2000
DW 95	950	927-947	923-943	495	2000
DW 100	1000	977-997	973-993	528	2000
DW 105	1050	1027-1047	1023-1043	561	2000
DW 110	1100	1077-1097	1073-1093	594	2000
DW 120	1200	1177-1197	1173-1193	660	2000

Бокова стінка	A2	X2
S 70	700	677 -697
S 75	750	727-747
S 80	800	777 -797
S 90	900	877-897
S 100	1000	977-997

ДОДАТКОВІ ОПЦІЇ




НА ЗАМОВЛЕННЯ стор. 6



ДРУК/ГРАВІЮ-ВАННЯ НА СКЛІ стор. 26/30



РОЗШИРЮВАЛЬ-НІ ПРОФІЛІ стор. 21

Розширювальні профілі	№ арт.
 Профіль П-подібний +2 см – для розширення дверей з боку стіни	P01-162199801

МОДЕЛЬНИЙ РЯД



¹⁾ для розширення дверей

Розміри вказані в мм

Evo DW



Даний виріб доступний
в кольорах фурнітури:



01 Хром

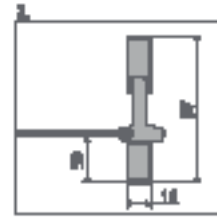
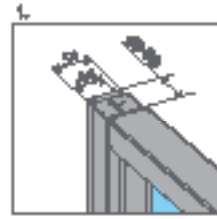
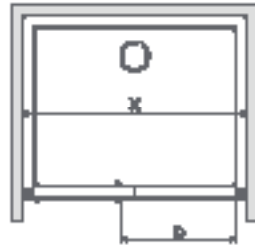


Evo DW + Doros D

Всі три секції розсувні, тому вхід і зліва і справа.

Модель	Ширина ніші (X)	Висота (H)	ПРОЗОРЕ СКЛО
			№ арт.
DW 75	720-760	2000	335075-01-01
DW 80	770-810	2000	335080-01-01
DW 85	820-860	2000	335085-01-01
DW 90	870-910	2000	335090-01-01
DW 95	920-960	2000	335095-01-01
DW 100	970-1010	2000	335100-01-01
DW 105	1020-1060	2000	335105-01-01
DW 110	1070-1110	2000	335110-01-01
DW 120	1170-1210	2000	335120-01-01

ТЕХНІЧНІ МАЛЮНКИ



Модель	X	D	H
DW 75	720-760	363	2000
DW 80	770-810	396	2000
DW 85	820-860	429	2000
DW 90	870-910	462	2000
DW 95	920-960	495	2000
DW 100	970-1010	528	2000
DW 105	1020-1060	561	2000
DW 110	1070-1110	594	2000
DW 120	1170-1210	660	2000



Evo

ДОДАТКОВІ ОПЦІЇ




НА ЗАМОВЛЕННЯ
стор. 6



ДРУК/ГРАВІЮ-
ВАННЯ НА СКЛІ
стор. 26/30



РОЗШИРЮВАЛЬ-
НІ ПРОФІЛІ
стор. 21


Розширювальні профілі	№ арт.
 Профіль П-подібний +2 см	P01-162199801

МОДЕЛЬНИЙ РЯД



Розміри вказані в мм

TWIST




Безпечне загартоване скло, товщиною 6 мм, відповідно до Стандарту PN: EN 12150:1



Поворотна петля дозволяє відкривати двері як назовні, так і всередину




Елегантні хромовані деталі



Скло з покриттям EasyClean®



Пристінні хромовані профілі для компенсації нерівностей стін до 10 мм



Двері з обох сторін з плаваючим магнітним ущільнювачем

СТАНДАРТНИЙ КОЛІР СКЛА



01 Прозоре

КОЛІР ФУРНИТУРИ



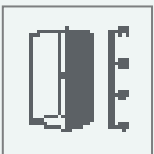
01 Хром

ДОДАТКОВІ ОПЦІЇ



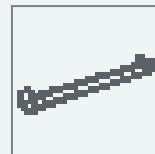
ВАРІАНТИ СКЛА

Кабіна доступна в декількох варіантах скла. Більше інформації на стор. 11.



НЕСТАНДАРТНІ КАБІНИ ПІД ЗАМОВЛЕННЯ

Моделі позначені таким символом доступні в нестандартних розмірах і формах, наприклад з вирізами під мансарду або сидіння. Більше інформації на сайті.



РУШНИКОТРИМАЧ

Під замовлення фабрика може зробити рушникотримач на склі. Більше інформації на стор. 14.



РОЗШИРЮВАЛЬНІ ПРОФІЛІ

Розмір кабіни або дверей можливо збільшити на +2 см або +4 см, щоб встановити в нестандартних розмірах або на нестандартних піддонах.

Нестандартні кабіни
під замовлення



Twist

Twist

DW+S



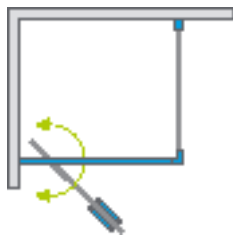
стор. 400

DW



стор. 402

Twist DW+S



Twist DW+S + Argos C

Даний виріб доступний
в кольорах фурнітури:



01 Хром

У замовленні потрібно вказати 2 номери артикулів: дверей kabini та бокової стінки. Кабіна універсальна. Можливий правосторонній та лівосторонній монтаж.

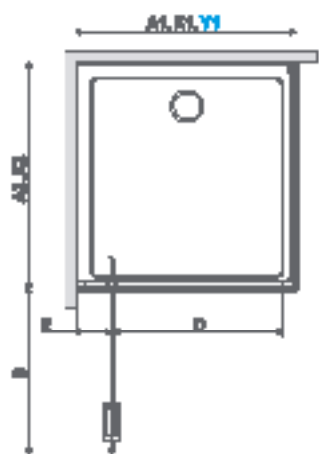
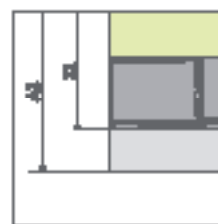
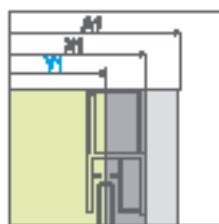
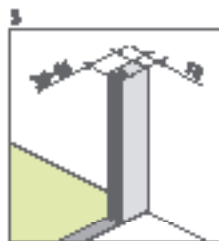
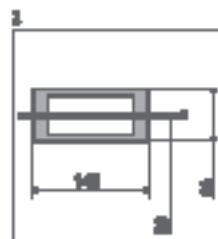
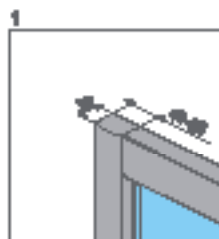
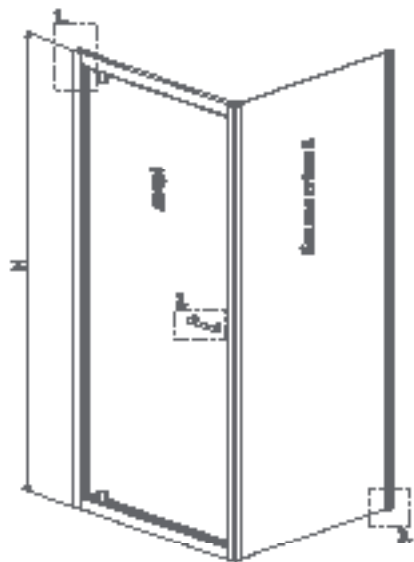
ДВЕРІ

Модель	Ширина (A1)	Розмір до осі скла (Y1)	Висота (H)	ПРОЗОРЕ СКЛО
				№ арт.
DW 70	700	678-688	1900	382000-01
DW 80	800	778-788	1900	382001-01
DW 90	900	878-888	1900	382002-01
DW 100	1000	978-988	1900	382003-01

БОКОВА СТІНКА

Модель	Ширина (A2)	Висота (H)	ПРОЗОРЕ СКЛО
			№ арт.
S 70	700	1900	382009-01
S 75	750	1900	382010-01
S 80	800	1900	382011-01
S 90	900	1900	382012-01
S 100	1000	1900	382013-01

ТЕХНІЧНІ МАЛЮНКИ





Двері	A1	X1	Y1	B	D	E	H
DW 70	700	690-700	678-688	475	495	140-150	1900
DW 80	800	790-800	778-788	575	595	140-150	1900
DW 90	900	890-900	878-888	675	695	140-150	1900
DW 100	1000	990-1000	978-988	775	795	140-150	1900

Бокова стінка	A2	X2
S 70	700	690-700
S 75	750	740-750
S 80	800	790-800
S 90	900	890-900
S 100	1000	990-1000

ДОДАТКОВІ ОПЦІЇ



НА ЗАМОВЛЕННЯ стор. 6 ВАРІАНТИ КОЛЬОРУ СКЛА стор. 11 ДРУК/ГРАВІЮВАННЯ НА СКЛІ стор. 26/30 РОЗШИРЮВАЛЬНІ ПРОФІЛІ стор. 21 РУШНИКОТРИМАЧ стор. 14

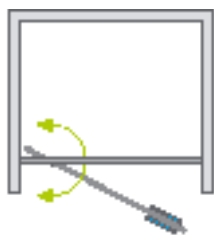
Розширювальні профілі	№ арт.
 Профіль П-подібний +2 см – для розширення дверей з боку стіни	P01-141190001
 Профіль П-подібний +4 см – для розширення дверей з боку стіни	P01-142190001

МОДЕЛЬНИЙ РЯД



1) тільки розширення дверей
Розміри вказані в мм

Twist DW



Даний виріб доступний
в кольорах фурнітури:



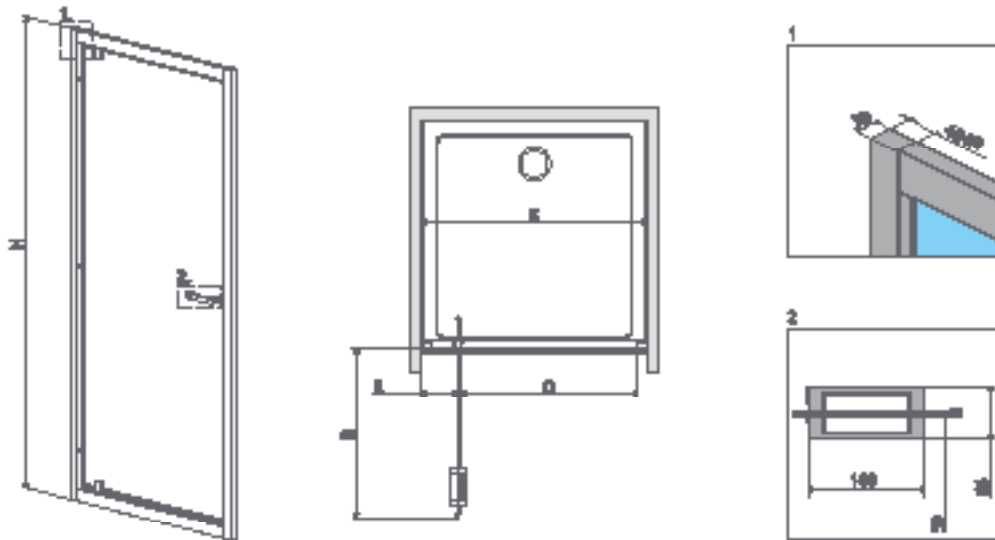
01 Хром



Twist DW + Argos D

Двері універсальні. Можливий правосторонній та лівосторонній монтаж.

Модель	Ширина ніші (X)	Висота (H)	ПРОЗОРЕ СКЛО
			№ арт.
DW 70	685-710	1900	382000-01
DW 80	785-810	1900	382001-01
DW 90	885-910	1900	382002-01
DW 100	985-1010	1900	382003-01



Модель	X	B	D	E	H
DW 70	685-710	475	495	140-150	1900
DW 80	785-810	575	595	140-150	1900
DW 90	885-910	675	695	140-150	1900
DW 100	985-1010	775	795	140-150	1900

ДОДАТКОВІ ОПЦІЇ





НА ЗАМОВЛЕННЯ
стор. 6

ВАРІАНТИ
КОЛЬОРУ СКЛА
стор. 11

ДРУК/ГРАВІЮ-
ВАННЯ НА СКЛІ
стор. 26/30


РОЗШИРЮВАЛЬ-
НІ ПРОФІЛІ
стор. 21

Розширювальні профілі	№ арт.
 Профіль П-подібний +2 см	P01-141190001
 Профіль П-подібний +4 см	P01-142190001


МОДЕЛЬНИЙ РЯД




PREMIUM PRO



Безпечне загартоване скло, товщиною 6 мм, відповідно до Стандарту PN: EN 12150:1




Хромовані заглушки профілів із системою регулювання



Нижній ролик встановлено врівень з поверхнею скла для зручності чищення



Підшипникові обертові ролики в хромованому корпусі




Скло з покриттям EasyClean®



Система відбійників для безпеки при відкриванні/закриванні дверей



Можливість розфіксувати та нахилити двері для зручності чищення kabіни




Магнітні ущільнювачі, які забезпечують герметичність kabіни



Стильна ручка

КОЛЬОРА ФУРНІТУРИ

Глянцевий: Матовий:



01 Хром 54 Чорний

Анодовані профілі характеризуються більш високою стійкістю до корозії і стирання

У виробках з чорними профілями стандартно додані чорні ущільнювачі.

Фото товарів у кольорових варіантах можна знайти на стор. 414

СТАНДАРТНИЙ КОЛІР СКЛА



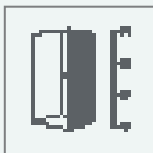
01 Прозоре

ДОДАТКОВІ ОПЦІЇ



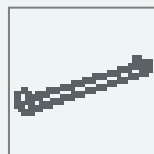
ВАРІАНТИ СКЛА

Кабіна доступна в декількох варіантах скла. Більше інформації на стор. 11.



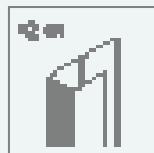
НЕСТАНДАРТНІ КАБІНИ ПІД ЗАМОВЛЕННЯ

Моделі позначені таким символом доступні в нестандартних розмірах і формах, наприклад з вирізами під мансарду або сидіння. Більше інформації на сайті.



РУШНИКОТРИМАЧ

Під замовлення фабрика може зробити рушникотримач на склі. Більше інформації на стор. 14



РОЗШИРЮВАЛЬНІ ПРОФІЛІ

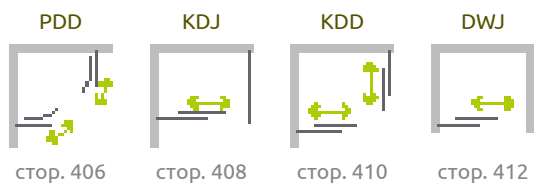
Розмір kabіни або дверей можливо збільшити на +2 см або +4 см*, щоб встановити в нестандартних розмірах або на нестандартних піддонах.



Новинка

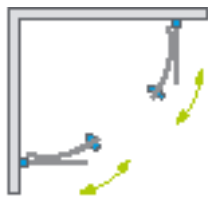
Premium
Pro

Premium
Pro



Premium Pro PDD

Виріб з чорною фурнітурою можна подивитися на стор. 414



Даний виріб доступний в кольорах фурнітури:



01 Хром

54 Чорний



Premium Pro PDD + Argos A

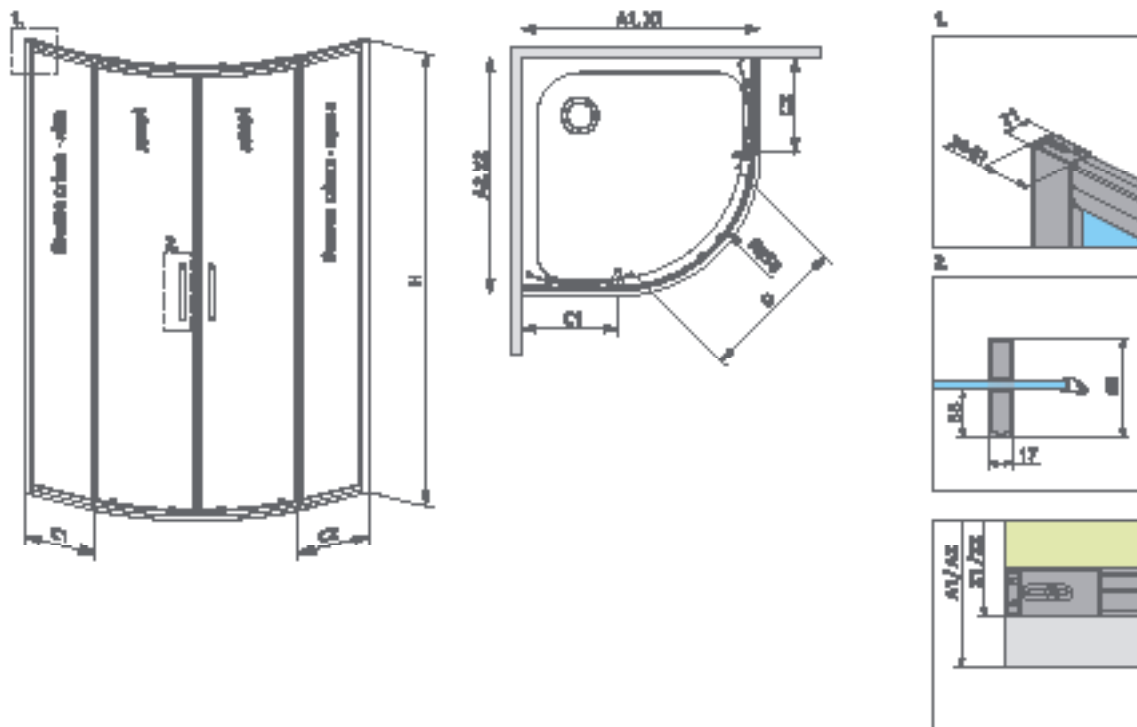
У замовленні потрібно вказати 2 номери артикулів: дверей kabini і комплекту бокових стінок.

СИМЕТРИЧНІ КАБІНИ

Модель		ПРОЗОРЕ СКЛО	
		Фурнітура CHROME № арт.	Фурнітура BLACK № арт.
PDD 80×80	PDD doors	1013000-01-01	1013000-01-01
	PDD walls 80L×80R	1013100-01-01	1013100-54-01
PDD 90×90	PDD doors	1013000-01-01	1013000-01-01
	PDD walls 90L×90R	1013200-01-01	1013200-54-01
PDD 100×100	PDD doors	1013000-01-01	1013000-01-01
	PDD walls 100L×100R	1013300-01-01	1013300-54-01

АСИМЕТРИЧНІ КАБІНИ

Модель		ПРОЗОРЕ СКЛО	
		Фурнітура CHROME № арт.	Фурнітура BLACK № арт.
PDD 80L×90R	PDD doors	1013000-01-01	1013000-01-01
	PDD walls 80L×90R	1013400-01-01	1013400-54-01
PDD 80L×100R	PDD doors	1013000-01-01	1013000-01-01
	PDD walls 80L×100R	1013600-01-01	1013600-54-01
PDD 90L×80R	PDD doors	1013000-01-01	1013000-01-01
	PDD walls 90L×80R	1013500-01-01	1013500-54-01
PDD 90L×100R	PDD doors	1013000-01-01	1013000-01-01
	PDD walls 90L×100R	1013800-01-01	1013800-54-01
PDD 100L×80R	PDD doors	1013000-01-01	1013000-01-01
	PDD walls 100L×80R	1013700-01-01	1013700-54-01
PDD 100L×90R	PDD doors	1013000-01-01	1013000-01-01
	PDD walls 100L×90R	1013900-01-01	1013900-54-01



Модель	A1	A2	X1	X2	C1	C2	D	H
PDD 80 × 80	800	800	780-795	780-795	235-250	235-250	450	2000
PDD 90 × 90	900	900	880-895	880-895	335-350	335-350	550	2000
PDD 100 × 100	1000	1000	980-995	980-995	435-450	435-450	550	2000
PDD 80L × 90R	800	900	780-795	880-895	235-250	335-350	485	2000
PDD 80L × 100R	800	1000	780-795	980-995	235-250	435-450	485	2000
PDD 90L × 80R	900	800	880-895	780-795	335-350	235-250	485	2000
PDD 90L × 100R	900	1000	880-895	980-995	335-350	435-450	550	2000
PDD 100L × 80R	1000	800	980-995	780-795	435-450	235-250	485	2000
PDD 100L × 90R	1000	900	980-995	880-895	435-450	335-350	550	2000

ДОДАТКОВІ ОПЦІЇ



НА ЗАМОВЛЕННЯ РОЗШИРЮВАЛЬНІ
стор. 6 ПРОФІЛІ
стор. 21

Розширювальні профілі	Фурнітура CHROME № арт.	Фурнітура BLACK № арт.
 Профіль +2 см*	P01-293199801	P01-293199854

* можливість додавання розширювальних профілів

МОДЕЛЬНИЙ РЯД



Premium Pro KDJ

Виріб з чорною фурнітурою можна подивитися на стор. 414



Даний виріб доступний в кольорах фурнітури:



01 Хром

54 Чорний



Premium Pro KDJ + Kyntos F

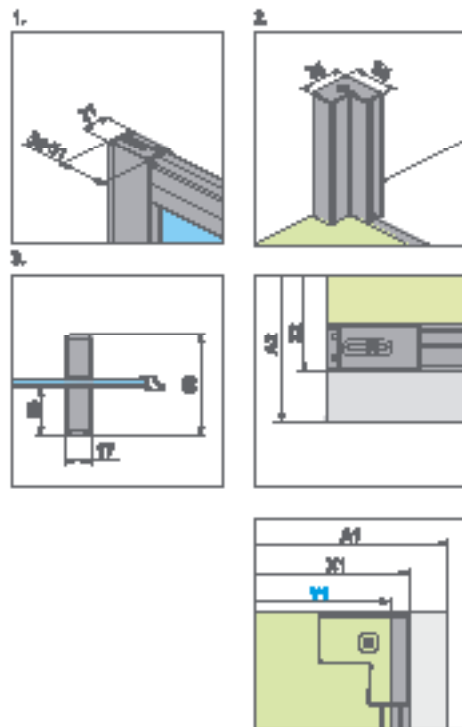
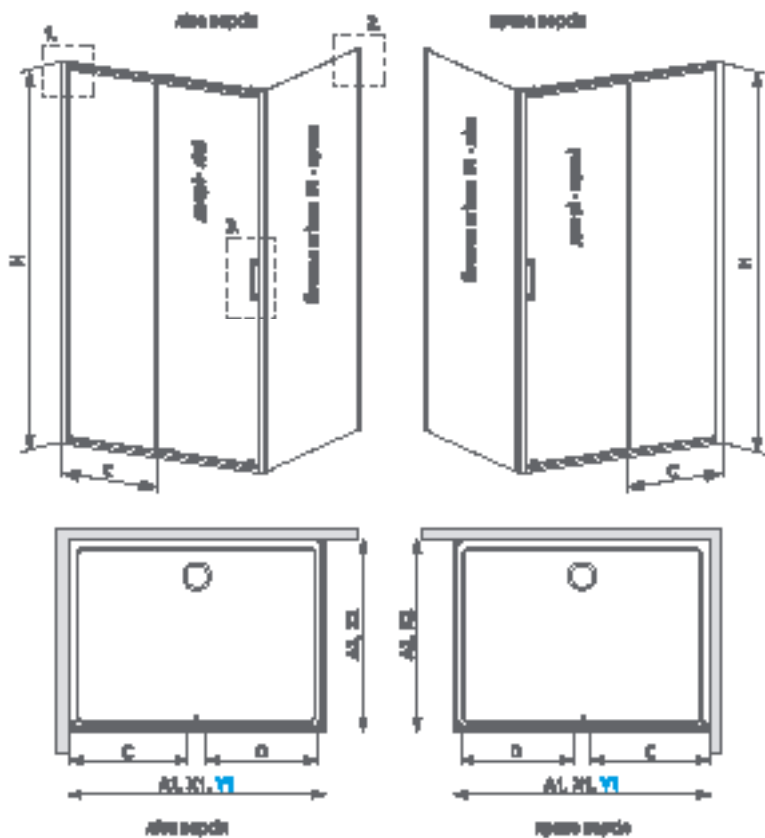
У замовленні потрібно вказати 2 номери артикулів: дверей та бічної стінки S1.

ДВЕРІ

Модель	ПРОЗОРЕ СКЛО	
	Фурнітура CHROME № арт.	Фурнітура BLACK № арт.
KDJ door 100 L	1015100-01-01L	1015100-54-01L
KDJ door 100 R	1015100-01-01R	1015100-54-01R
KDJ door 110 L	1015110-01-01L	1015110-54-01L
KDJ door 110 R	1015110-01-01R	1015110-54-01R
KDJ door 120 L	1015120-01-01L	1015120-54-01L
KDJ door 120 R	1015120-01-01R	1015120-54-01R
KDJ door 130 L	1015130-01-01L	1015130-54-01L
KDJ door 130 R	1015130-01-01R	1015130-54-01R
KDJ door 140 L	1015140-01-01L	1015140-54-01L
KDJ door 140 R	1015140-01-01R	1015140-54-01R
KDJ door 150 L	1015150-01-01L	1015150-54-01L
KDJ door 150 R	1015150-01-01R	1015150-54-01R

БОКОВА СТІНКА S1

Модель	ПРОЗОРЕ СКЛО	
	Фурнітура CHROME № арт.	Фурнітура BLACK № арт.
S1 70	1016070-01-01	1016070-54-01
S1 75	1016075-01-01	1016075-54-01
S1 80	1016080-01-01	1016080-54-01
S1 90	1016090-01-01	1016090-54-01
S1 100	1016100-01-01	1016100-54-01



Двері	A1	X1	Y1	C	D	H
KDJ door 100	1000	980-995	975-990	450-465	425	2000
KDJ door 110	1100	1080-1095	1075-1090	500-515	475	2000
KDJ door 120	1200	1180-1195	1175-1190	550-565	525	2000
KDJ door 130	1300	1280-1295	1275-1290	600-615	575	2000
KDJ door 140	1400	1380-1395	1375-1390	650-665	625	2000
KDJ door 150	1500	1480-1495	1475-1490	700-715	675	2000

Бокова стінка S1	A2	X2
S1 70	700	680-695
S1 75	750	730-745
S1 80	800	780-795
S1 90	900	880-895
S1 100	1000	980-995

ДОДАТКОВІ ОПЦІЇ



НА ЗАМОВЛЕННЯ стор. 6 ВАРІАНТИ СКЛА стор. 11 ДРУК/ГРАВІЮВАННЯ НА СКЛІ стор. 26/30 РОЗШИРЮВАЛЬНІ ПРОФІЛІ стор. 21 РУШНИКОТРИМАЧ стор. 14

Розширювальні профілі	Фурнітура CHROME № арт.	Фурнітура BLACK № арт.
Профіль +2 см* – для монтажу з боку нерухомої стінки дверей	P01-293199801	P01-293199854
Профіль +2 см* – для монтажу з боку бокової стінки	P01-276200001	P01-276200054

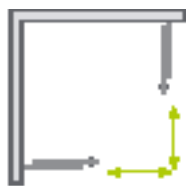
* можливість додавання розширювальних профілів

МОДЕЛЬНИЙ РЯД



Premium Pro KDD*

Виріб з чорною фурнітурою можна подивитися на стор. 415



Даний виріб доступний в кольорах фурнітури:



01 Хром

54 Чорний



Premium Pro KDD + Kytos C антрацит

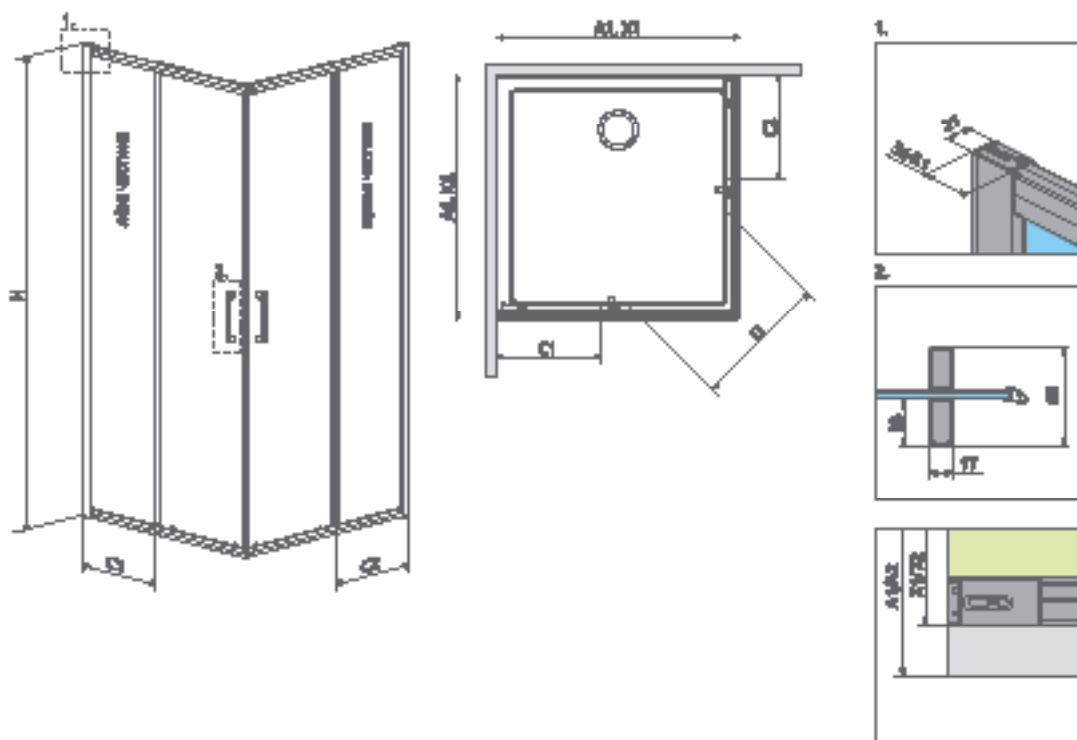
У замовленні потрібно вказати 2 номери артикулів: лівої і правої частини kabini.

ЛІВА ЧАСТИНА КАБІНИ

Модель	ПРОЗОРЕ СКЛО	
	Фурнітура CHROME № арт.	Фурнітура BLACK № арт.
KDD 80 L	1017080-01-01L	1017080-54-01L
KDD 90 L	1017090-01-01L	1017090-54-01L
KDD 100 L	1017100-01-01L	1017100-54-01L

ПРАВА ЧАСТИНА КАБІНИ

Модель	ПРОЗОРЕ СКЛО	
	Фурнітура CHROME № арт.	Фурнітура BLACK № арт.
KDD 80 R	1017080-01-01R	1017080-54-01R
KDD 90 R	1017090-01-01R	1017090-54-01R
KDD 100 R	1017100-01-01R	1017100-54-01R



Модель	A1	A2	X1	X2	C1	C2	D	H
KDD 80L×80R	800	800	780-795	780-795	330-345	330-345	430	2000
KDD 80L×90R	800	900	780-795	880-895	330-345	380-395	470	2000
KDD 80L×100R	800	1000	780-795	980-995	330-345	430-445	510	2000
KDD 90L×90R	900	900	880-895	880-895	380-395	380-395	505	2000
KDD 90L×80R	900	800	880-895	780-795	380-395	330-345	470	2000
KDD 90L×100R	900	1000	880-895	980-995	380-395	430-445	540	2000
KDD 100L×80R	1000	800	980-995	780-795	430-445	330-345	510	2000
KDD 100L×90R	1000	900	980-995	880-895	430-445	380-395	540	2000
KDD 100L×100R	1000	1000	980-995	980-995	430-445	430-445	575	2000

ДОДАТКОВІ ОПЦІЇ



НА ЗАМОВЛЕННЯ
стор. 6

ВАРІАНТИ
КОЛЬОРУ СКЛА
стор. 11

ДРУК/ГРАВІЮ-
ВАННЯ НА СКЛІ
стор. 26/30

РОЗШИРЮВАЛЬ-
НІ ПРОФІЛІ
стор. 21

Розширювальні профілі	Фурнітура CHROME № арт.	Фурнітура BLACK № арт.
 Профіль +2 см*	P01-293199801	P01-293199854

* можливість додавання розширювальних профілів

МОДЕЛЬНИЙ РЯД



Розміри вказані в мм

Premium Pro DWJ

Виріб з чорною фурнітурою можна подивитися на стор. 415



Даний виріб доступний в кольорах фурнітури:



01 Хром



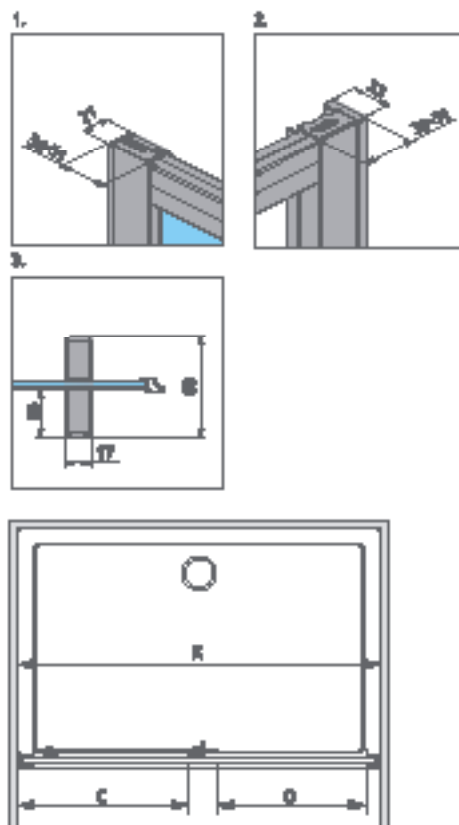
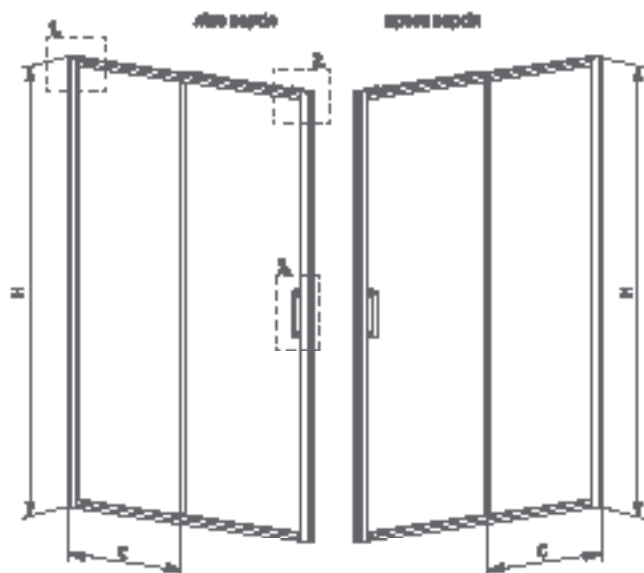
54 Чорний



Premium Pro DWJ + Doros D

Модель	ПРОЗОРЕ СКЛО	
	Фурнітура CHROME № арт.	Фурнітура BLACK № арт.
DWJ 100 L	1014100-01-01L	1014100-54-01L
DWJ 100 R	1014100-01-01R	1014100-54-01R
DWJ 110 L	1014110-01-01L	1014110-54-01L
DWJ 110 R	1014110-01-01R	1014110-54-01R
DWJ 120 L	1014120-01-01L	1014120-54-01L
DWJ 120 R	1014120-01-01R	1014120-54-01R
DWJ 130 L	1014130-01-01L	1014130-54-01L
DWJ 130 R	1014130-01-01R	1014130-54-01R
DWJ 140 L	1014140-01-01L	1014140-54-01L
DWJ 140 R	1014140-01-01R	1014140-54-01R
DWJ 150 L	1014150-01-01L	1014150-54-01L
DWJ 150 R	1014150-01-01R	1014150-54-01R
DWJ 160 L	1014160-01-01L	1014160-54-01L
DWJ 160 R	1014160-01-01R	1014160-54-01R

Душові двері можливо замовити у виконанні Frame, Factory, Intimato або Gradient (з прозорим, UltraClear®, матовим, графітовим, коричневим або дзеркальним склом).



DWJ 110	1080-1110	500-515	458	2000
DWJ 120	1180-1210	550-565	508	2000
DWJ 130	1280-1310	600-615	558	2000
DWJ 140	1380-1410	650-665	608	2000
DWJ 150	1480-1510	700-715	658	2000
DWJ 160	1580-1610	750-765	708	2000

ДОДАТКОВІ ОПЦІЇ



НА ЗАМОВЛЕННЯ стор. 6 ВАРІАНТИ КОЛЬОРУ СКЛА стор. 11 ДРУК/ГРАВІЮВАННЯ НА СКЛІ стор. 26/30 РОЗШИРЮВАЛЬНІ ПРОФІЛІ стор. 21 РУШНИКОТРИМАЧ стор. 14

Розширювальні профілі	Фурнітура CHROME № арт.	Фурнітура BLACK № арт.
 Профіль +2 см*	P01-293199801	P01-293199854

* можливість додавання розширювальних профілів

МОДЕЛЬНИЙ РЯД



**Premium Pro
Black PDD**

стор. 406

Новинка



**Premium Pro
Black KDJ**

стор. 408

Новинка





**Premium Pro
Black KDD**


стор. 410




**Premium Pro
Black DWJ**

стор. 412


PREMIUM PLUS




Безпечне загартоване скло, товщиною 5 или 6 мм, відповідно до Стандарту PN: EN 12150:1




Ергономічні елегантні хромовані ручки з металу




Пристінні хромовані профілі для компенсації нерівностей стін до 20 мм



Підшипникові подвійні ролики з хромованою кришкою




Скло з покриттям EasyClean®




Можливість розфіксувати і нахилити двері для чищення кабіни



Безпечне загартоване скло товщиною 5/6 мм



Верхня маскувальна кришка пристінного профілю



Відбійник роликів – для безпечного руху двері.

СТАНДАРТНИЙ КОЛІР СКЛА



01 Прозоре



02 Матове



05 Графітове



06 фабрик



08 Коричневе

КОЛІР ФУРНІТУРИ



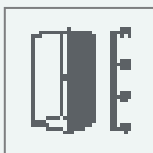
01 Хром

ДОДАТКОВІ ОПЦІЇ



РОЗШИРЮВАЛЬНІ ПРОФІЛІ

Розмір кабіни або дверей можливо збільшити на +2 см або +4 см, щоб встановити в нестандартних розмірах або на нестандартних піддонах.



НЕСТАНДАРТНІ КАБІНИ ПІД ЗАМОВЛЕННЯ

Моделі позначені таким символом доступні в нестандартних розмірах і формах, наприклад з вирізами під мансарду або сидіння. Більше інформації на сайті.

Нестандартні кабіни під замовлення



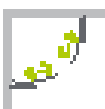
Premium Plus

A/E 1900



стор. 418

A/E 1700



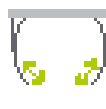
стор. 420

B



стор. 422

P



стор. 424

C/D 1900



стор. 426

C 1700



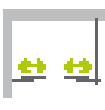
стор. 428

DWJ+S



стор. 430

DWD+S



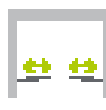
стор. 432

DWJ



стор. 434

DWD



стор. 436

A+2S



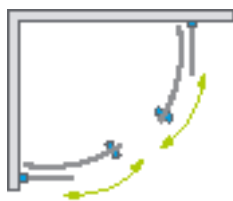
стор. 438

C+2S



стор. 438

Premium Plus A/E 1900



Premium Plus A + Patmos A



Даний виріб доступний
в кольорах фурнітури:



01 Хром

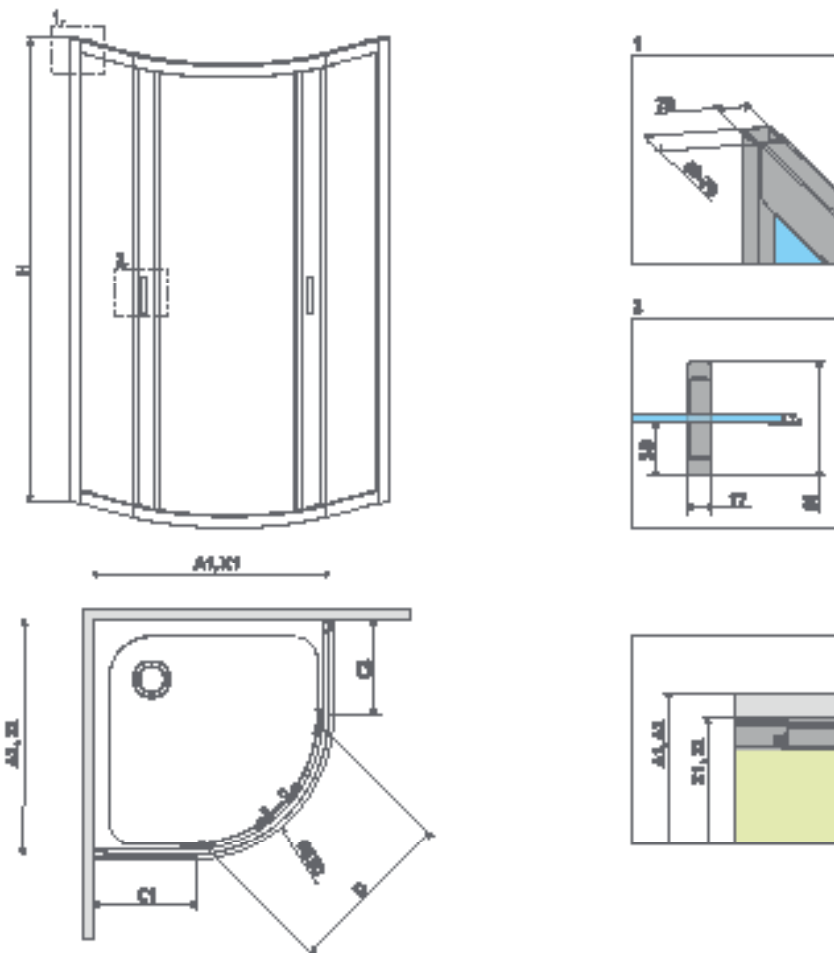
СИМЕТРИЧНІ КАБІНИ

Модель	Ширина (А)	Висота (Н)	ПРОЗОРЕ СКЛО	КОЛІР СКЛА		
			№ арт.	Графітове № арт.	Фабрік № арт.	Коричневе № арт.
A 80×80	800×800	1900	30413-01-01N	30413-01-05N	30413-01-06N	30413-01-08N
A 85×85	850×850	1900	30420-01-01N	–	–	–
A 90×90	900×900	1900	30403-01-01N	30403-01-05N	30403-01-06N	30403-01-08N
A 100×100	1000×1000	1900	30423-01-01N	30423-01-05N	30423-01-06N	30423-01-08N

АСИМЕТРИЧНІ КАБІНИ

Кабіна універсальна, можливий як лівосторонній, так і правосторонній монтаж.

Модель	Ширина (А1×А2)	Висота (Н)	ПРОЗОРЕ СКЛО	КОЛІР СКЛА		
			№ арт.	Графітове № арт.	Фабрік № арт.	Коричневе № арт.
E 90×80	900×800	1900	30492-01-01N	30492-01-05N	30492-01-06N	30492-01-08N
E 100×80	1000×800	1900	30491-01-01N	30491-01-05N	30491-01-06N	30491-01-08N
E 120×90	1200×900	1900	30493-01-01N	30493-01-05N	30493-01-06N	30493-01-08N




Модель	A1	A2	X1	X2	C1	C2	D	H
A 80×80	800	800	785-805	785-805	242-262	242-262	410	1900
A 85×85	850	850	835-855	835-855	292-312	292-312	470	1900
A 90×90	900	900	885-905	885-905	342-362	342-362	540	1900
A 100×100	1000	1000	985-1005	985-1005	442-462	442-462	540	1900
E 80×90	800	900	785-805	885-905	242-262	342-362	470	1900
E 80×100	800	1000	785-805	985-1005	242-262	442-462	470	1900
E 90×80	900	800	885-905	785-805	342-362	242-262	470	1900
E 90×120	900	1200	885-905	1185-1205	342-362	642-662	540	1900
E 100×80	1000	800	985-1005	785-805	442-462	242-262	470	1900
E 120×90	1200	900	1185-1205	885-905	642-662	342-362	540	1900

ДОДАТКОВІ ОПЦІЇ



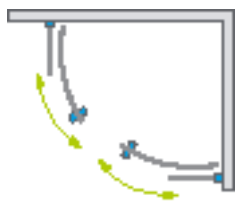
НА ЗАМОВЛЕННЯ РОЗШИРЮВАЛЬНІ ПРОФІЛІ
стор. 6 стор. 21

Розширювальні профілі	№ арт.
 Профіль П-подібний +2 см	P01-126190001
 Профіль П-подібний +4 см	P01-127190001

МОДЕЛЬНИЙ РЯД



Premium Plus A/E 1700



Premium Plus A 1700 + Korfu A

Даний виріб доступний
в кольорах фурнітури:



01 Хром

СИМЕТРИЧНІ КАБІНИ

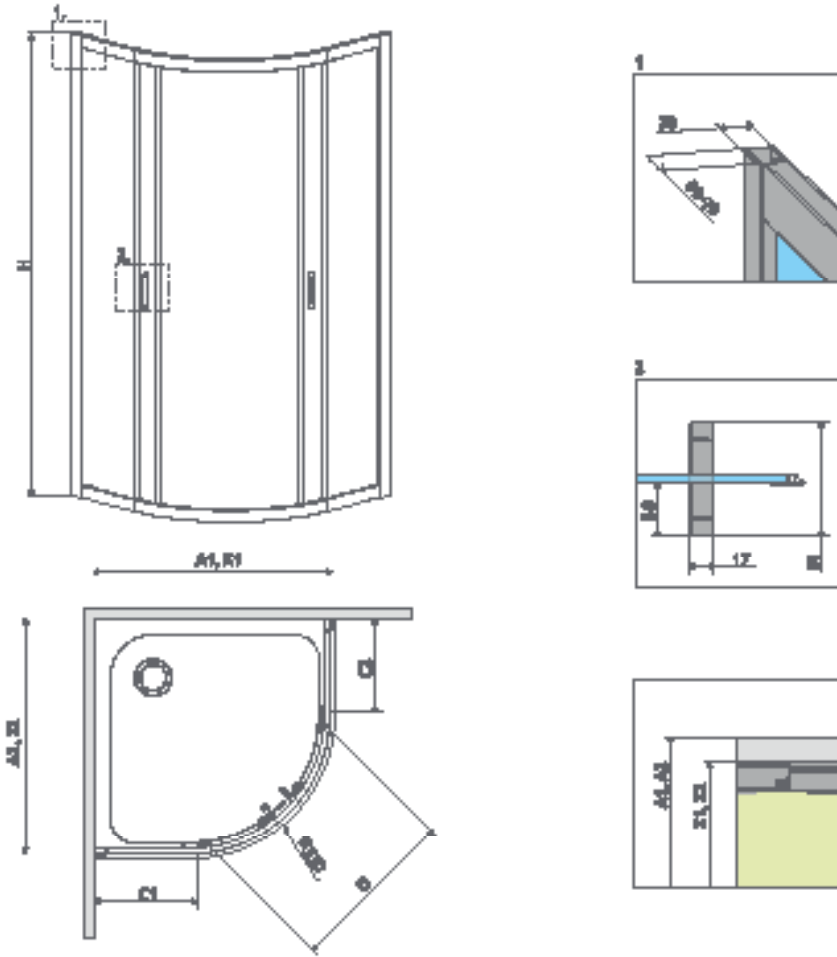
Модель	Ширина (А)	Висота (Н)	ПРОЗОРЕ СКЛО	КОЛІР СКЛА			
			№ арт.	Матове № арт.	Графітове № арт.	Фабрік № арт.	Коричневе № арт.
A 80×80×170	800×800	1700	30411-01-01N	30411-01-02N*	30411-01-05N	30411-01-06N	30411-01-08N
A 90×90×170	900×900	1700	30401-01-01N	30401-01-02N*	30401-01-05N	30401-01-06N	30401-01-08N

АСИМЕТРИЧНІ КАБІНИ

Кабіна універсальна, можливий як лівосторонній, так і правосторонній монтаж.

Модель	Ширина (А1×А2)	Висота (Н)	ПРОЗОРЕ СКЛО	КОЛІР СКЛА		
			№ арт.	Графітове № арт.	Фабрік № арт.	Коричневе № арт.
E 100×80×170	1000×800	1700	30481-01-01N	30481-01-05N	30481-01-06N	30481-01-08N
E 120×90×170	1200×900	1700	30483-01-01N	30483-01-05N	30483-01-06N	30483-01-08N

ТЕХНІЧНІ МАЛЮНКИ



Модель	A1	A2	X1	X2	C1	C2	D	H
A 80×80×170	800	800	785-805	785-805	242-262	242-262	410	1700
A 90×90×170	900	900	885-905	885-905	342-362	342-362	540	1700
E 80×100×170	800	1000	785-805	985-1005	242-262	442-462	470	1700
E 90×120×170	900	1200	885-905	1185-1205	342-362	642-662	540	1700
E 100×80×170	1000	800	985-1005	785-805	442-462	242-262	470	1700
E 120×90×170	1200	900	1185-1205	885-905	642-662	342-362	540	1700

ДОДАТКОВІ ОПЦІЇ



НА ЗАМОВЛЕННЯ
стор. 6

РОЗШИРЮВАЛЬНІ
ПРОФІЛІ
стор. 21

Розширювальні профілі	№ арт.
 Профіль П-подібний +2 см	P01-126190001
 Профіль П-подібний +4 см	P01-127190001

МОДЕЛЬНИЙ РЯД



Розміри вказані в мм

Premium Plus B



Даний виріб доступний в кольорах фурнітури:



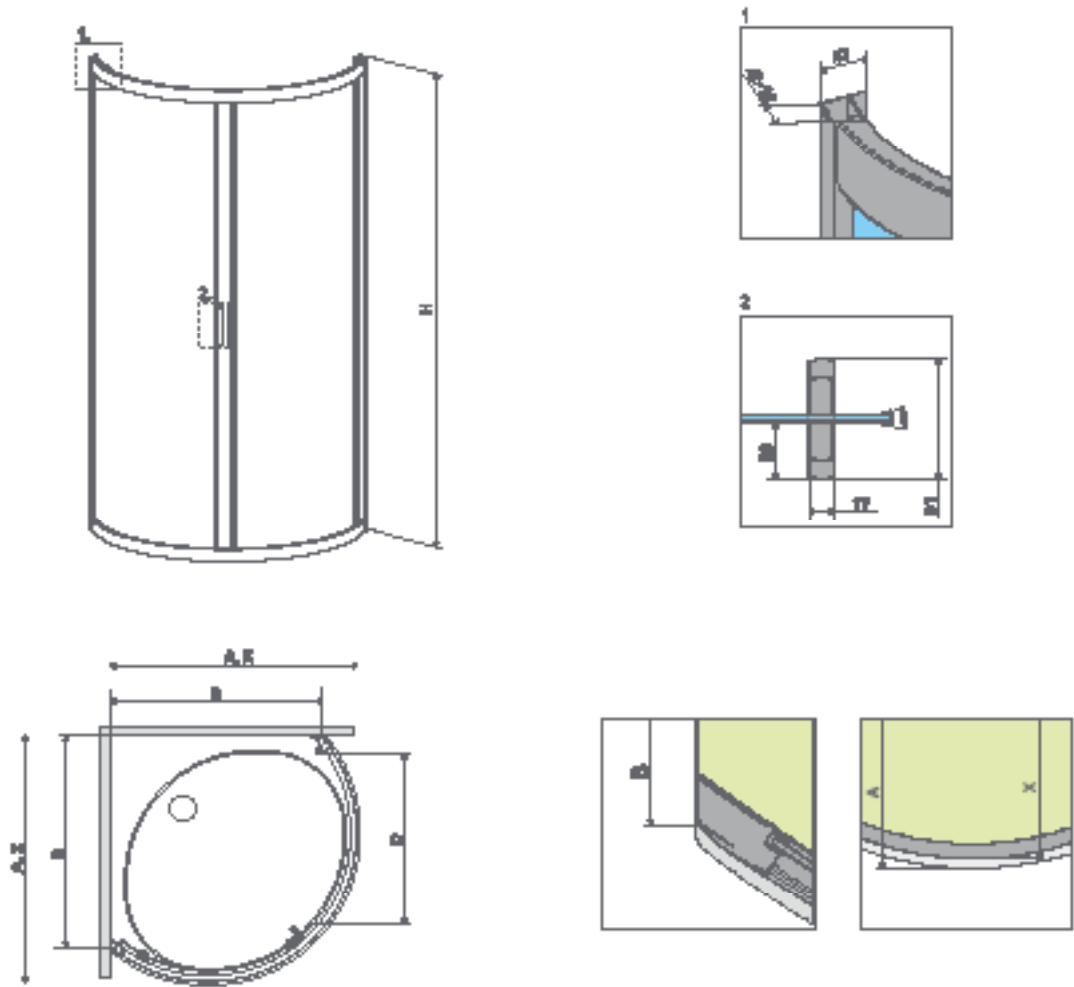
01 Хром



Premium Plus B + Patmos B

Кабіна універсальна, можливий як лівосторонній, так і правосторонній монтаж.

Модель	Ширина (А)	Висота (Н)	ПРОЗОРЕ СКЛО	КОЛІР СКЛА	
			№ арт.	Графітове № арт.	Фабрік № арт.
В 90×90	900×900	1900	30473-01-01N	30473-01-05N	30473-01-06N



Модель	A	X	B	D	H
В 90×90	900	895-905	765-775	615	1900

МОДЕЛЬНИЙ РЯД



Premium Plus P



Даний виріб доступний в кольорах фурнітури:

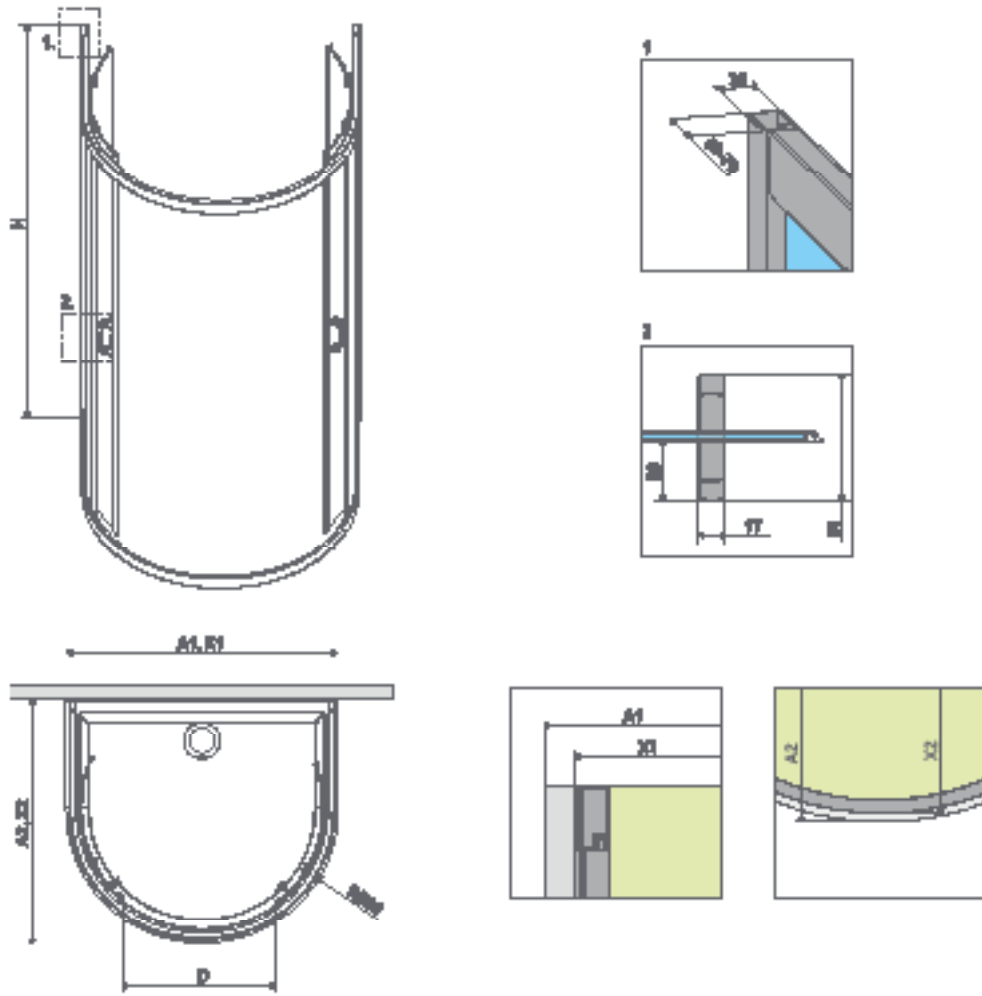


01 Хром



Premium Plus P + Delos P

Модель	Ширина (A1×A2)	Висота (H)	ПРОЗОРЕ СКЛО	КОЛІР СКЛА
			№ арт.	Коричневе № арт.
P 100×90	1000×900	1900	33300-01-01N	33300-01-08N



Модель	A1	A2	X1	X2	D	H
P 100×90	1000	900	980	890-910	750	1900

ДОДАТКОВІ ОПЦІЇ



РОЗШИРЮВАЛЬ-
НІ ПРОФІЛІ
стор. 21

Розширювальні профілі	№ арт.
 Профіль П-подібний +2 см	P01-126190001
 Профіль П-подібний +4 см	P01-127190001

МОДЕЛЬНИЙ РЯД



Premium Plus C/D



Даний виріб доступний
в кольорах фурнітури:



01 Хром



Premium Plus C + Delos C

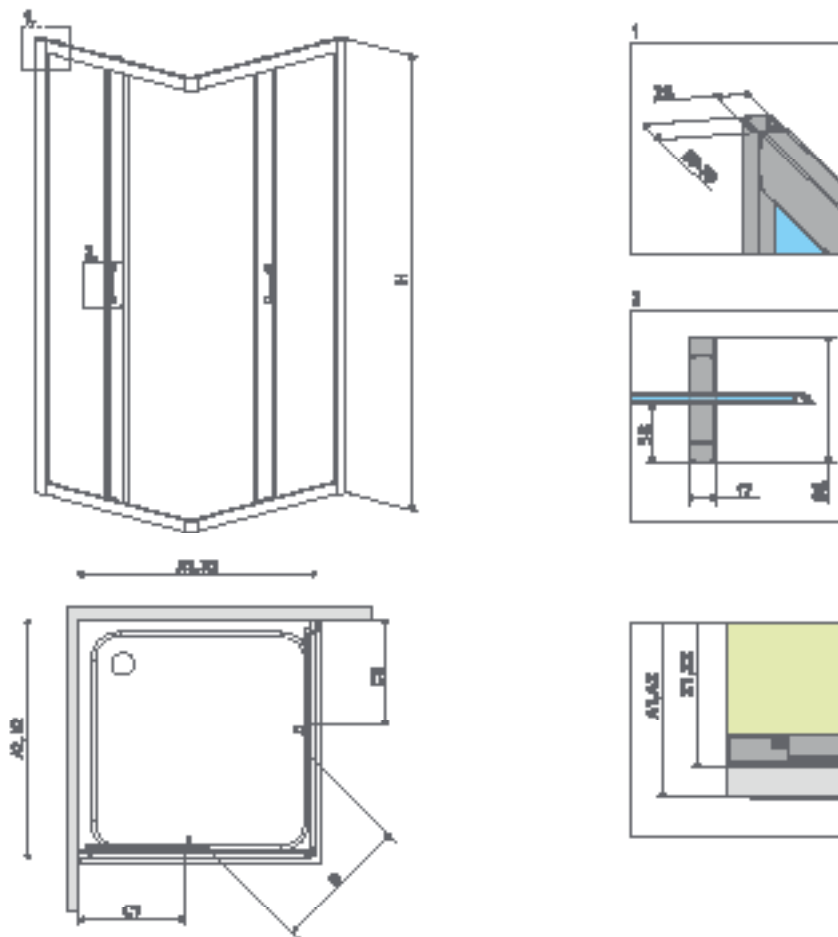
PREMIUM PLUS C

Модель	Ширина (A1×A2)	Висота (H)	ПРОЗОРЕ СКЛО	КОЛІР СКЛА		
			№ арт.	Графітове № арт.	Фабрік № арт.	Коричневе № арт.
C 80×80	800×800	1900	30463-01-01N	30463-01-05N	30463-01-06N	30463-01-08N
C 90×90	900×900	1900	30453-01-01N	30453-01-05N	30453-01-06N	30453-01-08N
C 100×100	1000×1000	1900	30443-01-01N	30443-01-05N	–	30443-01-08N

PREMIUM PLUS D

Кабіна універсальна, можливий як лівосторонній, так і правосторонній монтаж.

Модель	Ширина (A1×A2)	Висота (H)	ПРОЗОРЕ СКЛО	КОЛІР СКЛА		
			№ арт.	Графітове № арт.	Фабрік № арт.	Коричневе № арт.
D 75×90	750×900	1900	30433-01-01N	–	–	–
D 80×90	800×900	1900	30437-01-01N	–	–	–
D 90×100	900×1000	1900	30436-01-01N	–	–	–
D 100×80	1000×800	1900	30434-01-01N	–	–	30434-01-08N
D 120×80	1200×800	1900	30435-01-01N	–	–	30435-01-08N



Модель	A1	A2	X1	X2	C1	C2	D	H
C 80×80	800	800	785-805	785-805	342-362	342-362	440	1900
C 90×90	900	900	885-905	885-905	392-412	392-412	510	1900
C 100×100	1000	1000	985-1005	985-1005	442-462	442-462	580	1900
D 75×90	750	900	735-755	885-905	292-312	392-412	440	1900
D 80×90	800	900	785-805	885-905	342-362	392-412	475	1900
D 80×100	800	1000	785-805	985-1005	342-362	442-462	510	1900
D 90×100	900	1000	885-905	985-1005	392-412	442-462	545	1900
D 120×80	1200	800	1185-1205	785-805	542-562	342-362	580	1900

ДОДАТКОВІ ОПЦІЇ



НА ЗАМОВЛЕННЯ
стор. 6

ДРУК/ГРАВІЮ-
ВАННЯ НА СКЛІ
стор. 26/30

РОЗШИРЮВАЛЬ-
НІ ПРОФІЛІ
стор. 21

Розширювальні профілі	№ арт.
 Профіль П-подібний +2 см	P01-126190001
 Профіль П-подібний +4 см	P01-127190001

МОДЕЛЬНИЙ РЯД



Premium Plus C 1700



Даний виріб доступний
в кольорах фурнітури:

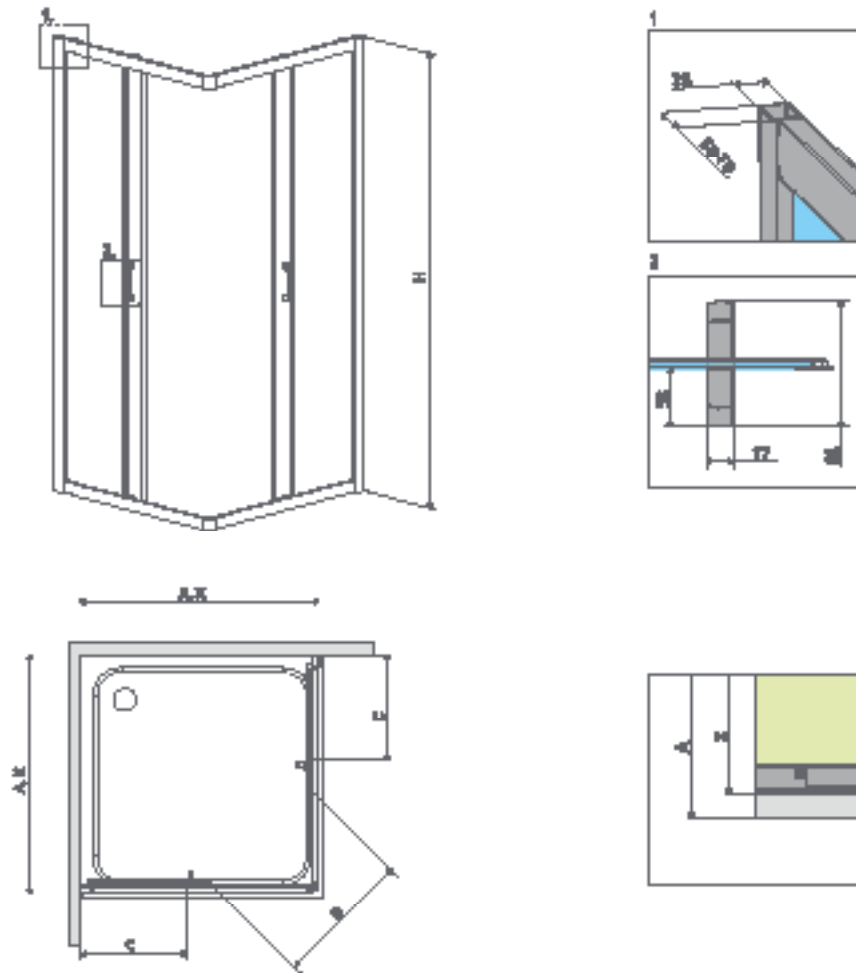


01 Хром



Premium Plus C 1700 + Korfu C

Модель	Ширина (А)	Висота (Н)	ПРОЗОРЕ СКЛО	КОЛІР СКЛА	
			№ арт.	Фабрік № арт.	Коричневе № арт.
С 80×80	800×800	1700	30461-01-01N	30461-01-06N	30461-01-08N
С 90×90	900×900	1700	30451-01-01N	30451-01-06N	30451-01-08N



Модель	A	X	C	D	H
C 80×80	800	785-805	342-362	440	1700
C 90×90	900	885-905	392-412	510	1700

ДОДАТКОВІ ОПЦІЇ



НА ЗАМОВЛЕННЯ
стор. 6

ДРУК/ГРАВІЮ-
ВАННЯ НА СКЛІ
стор. 26/30

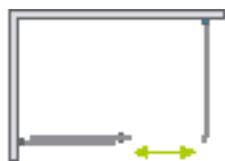
РОЗШИРЮВАЛЬ-
НІ ПРОФІЛІ
стор. 21

Розширювальні профілі	№ арт.
 Профіль П-подібний +2 см	P01-126190001
Профіль П-подібний +4 см	P01-127190001

МОДЕЛЬНИЙ РЯД



Premium Plus DWJ+S



Даний виріб доступний
в кольорах фурнітури:



01 Хром



Premium Plus D + Doros D

До складу комплекту Premium Plus DWJ+S входять два елементи: двері та бокова стінка. Кожен елемент має індивідуальний номер артикулу. Замовляючи кабінку, потрібно вказати два номери артикулів, вказуючи тим самим колір скла дверей та бокової стінки. Кабінка універсальна. Можливий правосторонній та лівосторонній монтаж.

ДВЕРІ

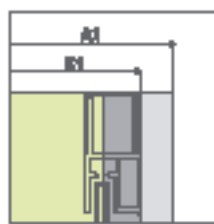
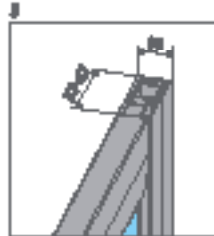
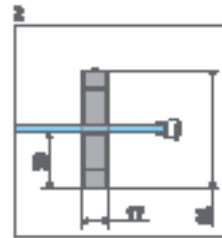
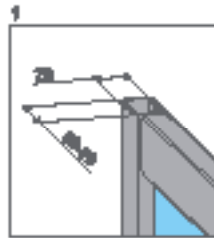
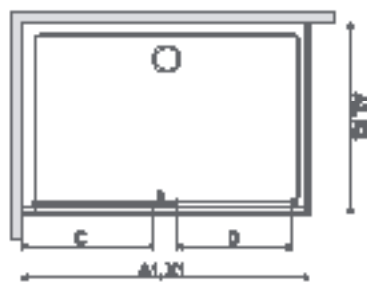
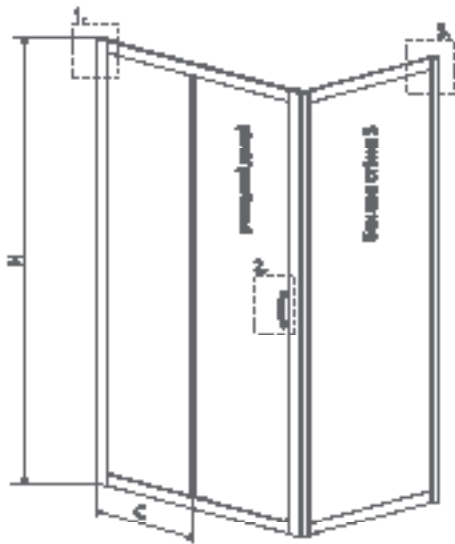
Модель	Ширина (A1)	Висота (H)	ПРОЗОРЕ СКЛО	КОЛІР СКЛА	
			№ арт.	Фабрик № арт.	Коричневе № арт.
DWJ 95	950	1900	33304-01-01N	—	—
DWJ 100	1000	1900	33303-01-01N	33303-01-06N	33303-01-08N
DWJ 105	1050	1900	33305-01-01N	—	—
DWJ 110	1100	1900	33302-01-01N	33302-01-06N	—
DWJ 115	1150	1900	33306-01-01N	—	—
DWJ 120	1200	1900	33313-01-01N	33313-01-06N	33313-01-08N
DWJ 130	1300	1900	33333-01-01N	33333-01-06N	—
DWJ 140	1400	1900	33323-01-01N	33323-01-06N	33323-01-08N
DWJ 150	1500	1900	33343-01-01N	33343-01-06N	—

БОКОВА СТІНКА

Модель	Ширина (A2)	Висота (H)	ПРОЗОРЕ СКЛО	КОЛІР СКЛА	
			№ арт.	Фабрик № арт.	Коричневе № арт.
S 70	700	1900	33401-01-01N	—	—
S 75	750	1900	33402-01-01N	—	—
S 80	800	1900	33413-01-01N	33413-01-06N	33413-01-08N
S 90	900	1900	33403-01-01N	33403-01-06N	33403-01-08N
S 100	1000	1900	33423-01-01N	33423-01-06N	33423-01-08N



Доступні також П-подібні кабінки. Увага! Стандартні двері і дві стандартні стінки створюють нестандартний виріб, який не поміститься на стандартному піддоні. В такому випадку потрібно замовити двері вужче стандартних.



Двері	A1	X1	C	D	H
DWJ 95	950	940-960	392-412	345	1900
DWJ 100	1000	990-1010	442-462	395	1900
DWJ 105	1050	1040-1060	442-462	395	1900
DWJ 110	1100	1090-1110	492-512	445	1900
DWJ 115	1150	1140-1160	492-512	445	1900
DWJ 120	1200	1190-1210	542-562	495	1900
DWJ 130	1300	1290-1310	542-562	495	1900
DWJ 140	1400	1390-1410	642-662	595	1900
DWJ 150	1500	1490-1510	642-662	595	1900

Бокова стінка	A2	X2
S 70	700	695 -705
S 75	750	745-755
S 80	800	795-805
S 90	900	895-905
S 100	1000	995-1005

ДОДАТКОВІ ОПЦІЇ



НА ЗАМОВЛЕННЯ
стор. 6



ДРУК/ГРАВІЮ-
ВАННЯ НА СКЛІ
стор. 26/30



РОЗШИРЮВАЛЬ-
НІ ПРОФІЛІ
стор. 21

Розширювальні профілі		№ арт.
	Профіль П-подібний +2 см – для розширення дверей з боку стіни	P01-126190001
	Профіль П-подібний +4 см – для розширення дверей з боку стіни	P01-127190001

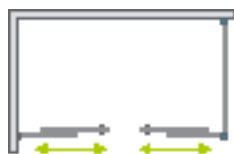
МОДЕЛЬНИЙ РЯД



²⁾ для розширення дверей з боку стіни

Розміри вказані в мм

Premium Plus DWD+S



Даний виріб доступний
в кольорах фурнітури:



01 Хром



Premium Plus DWD+S + Doros D

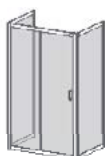
До складу комплекту Premium Plus DWD+S входять два елементи: двері і бокова стінка. Кожен елемент має індивідуальний номер артикулу. Замовляючи кабінку, потрібно вказати два номери артикулів, вказуючи тим самим колір скла дверей і бокової стінки. Кабінка універсальна. Можливий правосторонній та лівосторонній монтаж.

ДВЕРІ

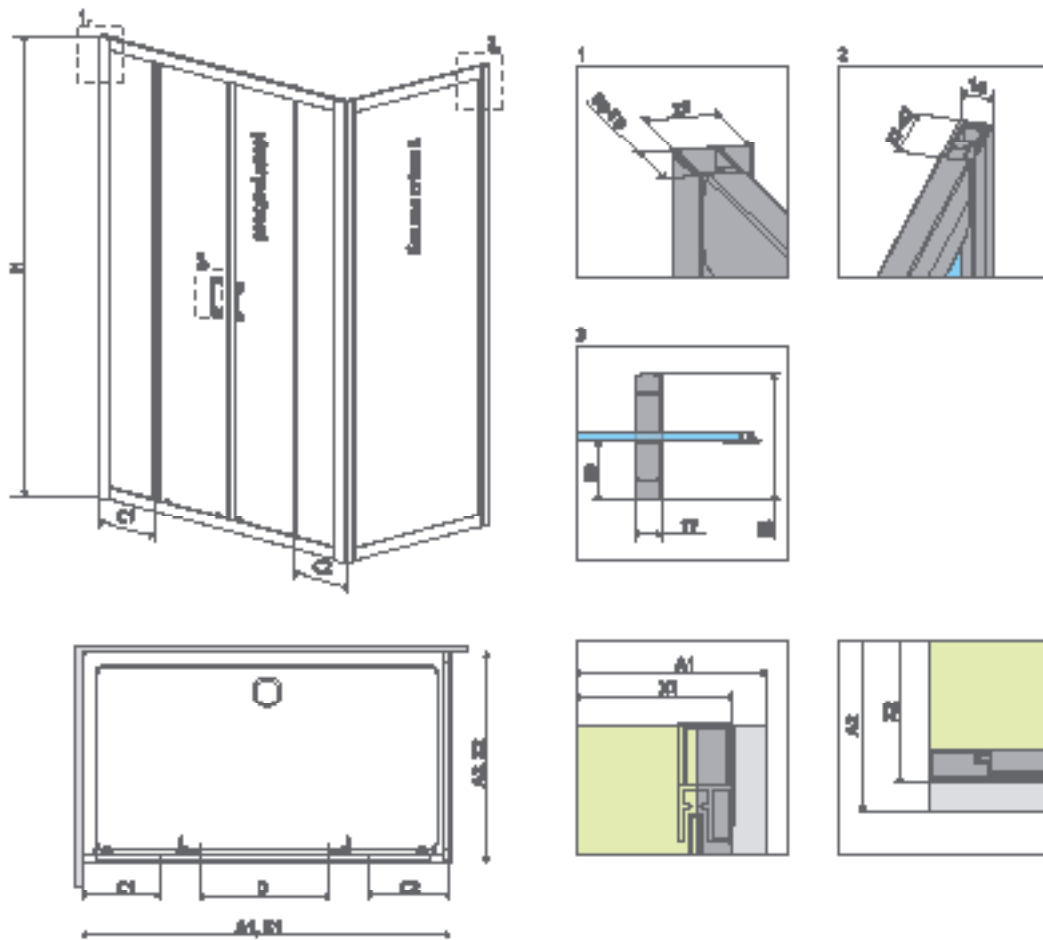
Модель	Ширина (A1)	Висота (H)	ПРОЗОРЕ СКЛО	КОЛІР СКЛА	
			№ арт.	Фабрік № арт.	Коричневе № арт.
DWD 140	1400	1900	33353-01-01N	–	33353-01-08N
DWD 150	1500	1900	33393-01-01N	–	–
DWD 160	1600	1900	33363-01-01N	33363-01-06N	33363-01-08N
DWD 180	1800	1900	33373-01-01N	33373-01-06N	33373-01-08N

БОКОВА СТІНКА

Модель	Ширина (A2)	Висота (H)	ПРОЗОРЕ СКЛО	КОЛІР СКЛА	
			№ арт.	Фабрік № арт.	Коричневе № арт.
S 70	700	1900	33401-01-01N	–	–
S 75	750	1900	33402-01-01N	–	–
S 80	800	1900	33413-01-01N	33413-01-06N	33413-01-08N
S 90	900	1900	33403-01-01N	33403-01-06N	33403-01-08N
S 100	1000	1900	33423-01-01N	33423-01-06N	33423-01-08N



Доступні також П-подібні кабінки. Увага! Стандартні двері і дві стандартні стінки створюють нестандартний виріб, який не поміститься на стандартному піддоні. В такому випадку потрібно замовити двері вужче стандартних.



Двері	A1	X1	C1	C2	D	H
DWD 140	1400	1390-1410	292-312	310	515	1900
DWD 150	1500	1490-1510	292-312	310	515	1900
DWD 160	1600	1590-1610	342-362	360	615	1900
DWD 180	1800	1790-1810	392-412	410	715	1900

Бокова стінка	A2	X2
S 70	700	695-705
S 75	750	745-755
S 80	800	795-805
S 90	900	895-905
S 100	1000	995-1005



ДОДАТКОВІ ОПЦІЇ



НА ЗАМОВЛЕННЯ
стор. 6

ДРУК/ГРАВІЮ-
ВАННЯ НА СКЛІ
стор. 26/30

РОЗШИРЮВАЛЬ-
НІ ПРОФІЛІ
стор. 21

Розширювальні профілі	№ арт.
 Профіль П-подібний +2 см – для розширення дверей зі сторони стіни	P01-130190001
 Профіль П-подібний +4 см – для розширення дверей зі сторони стіни	P01-131190001

МОДЕЛЬНИЙ РЯД



¹⁾ Стосується тільки збільшення розміру дверей з боку стіни
Розміри вказані в мм

Premium Plus DWJ



Даний виріб доступний
в кольорах фурнітури:



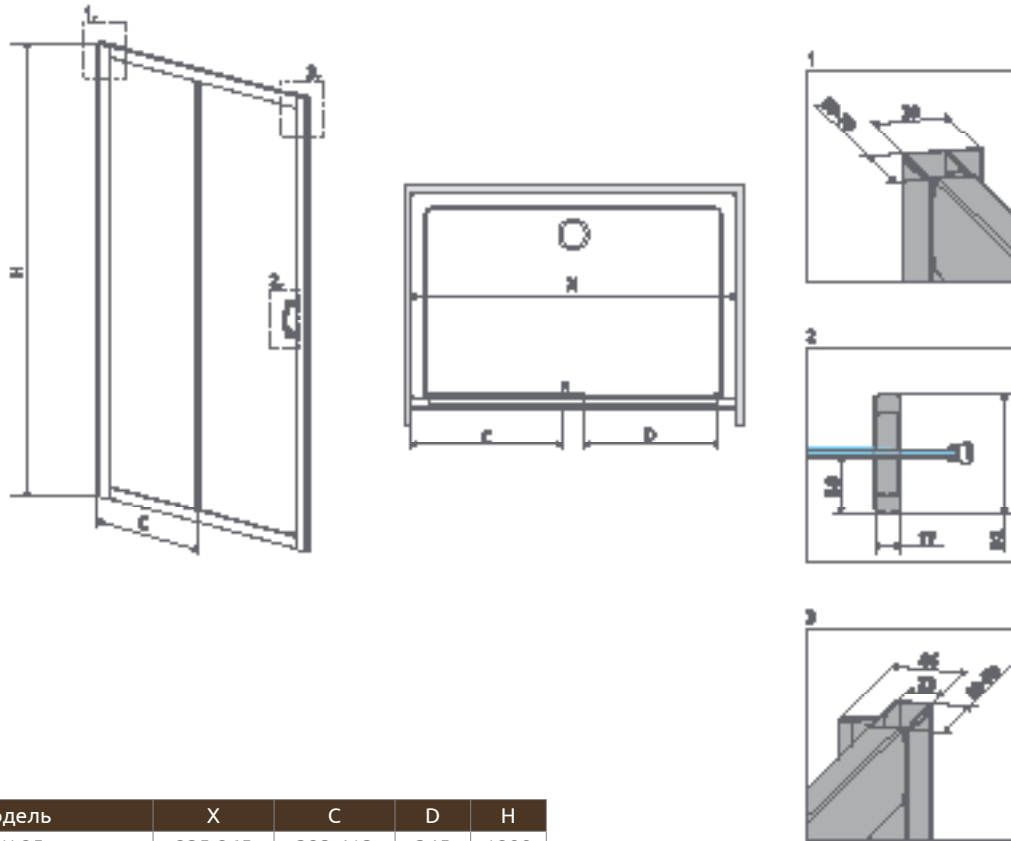
01 Хром



Premium Plus DWJ + Doros D

Двері універсальні. Можливий правосторонній та лівосторонній монтаж.

Модель	Ширина ніші (X)	Висота (H)	ПРОЗОРЕ СКЛО	КОЛІР СКЛА	
			№ арт.	Фабрік № арт.	Коричневе № арт.
DWJ 95	925-965	1900	33304-01-01N	-	-
DWJ 100	975-1015	1900	33303-01-01N	33303-01-06N	33303-01-08N
DWJ 105	1025-1065	1900	33305-01-01N	-	-
DWJ 110	1075-1115	1900	33302-01-01N	33302-01-06N	-
DWJ 115	1125-1165	1900	33306-01-01N	-	-
DWJ 120	1175-1215	1900	33313-01-01N	33313-01-06N	33313-01-08N
DWJ 130	1275-1315	1900	33333-01-01N	33333-01-06N	-
DWJ 140	1375-1415	1900	33323-01-01N	33323-01-06N	33323-01-08N
DWJ 150	1475-1515	1900	33343-01-01N	33343-01-06N	-



Модель	X	C	D	H
DWJ 95	925-965	392-412	345	1900
DWJ 100	975-1015	442-462	395	1900
DWJ 105	1025-1065	442-462	395	1900
DWJ 110	1075-1115	492-512	445	1900
DWJ 115	1125-1165	492-512	445	1900
DWJ 120	1175-1215	542-562	495	1900
DWJ 130	1275-1315	542-562	495	1900
DWJ 140	1375-1415	642-662	595	1900
DWJ 150	1475-1515	642-662	595	1900

ДОДАТКОВІ ОПЦІЇ



НА ЗАМОВЛЕННЯ
стор. 6

ДРУК/ГРАВІЮ-
ВАННЯ НА СКЛІ
стор. 26/30

РОЗШИРЮВАЛЬ-
НІ ПРОФІЛІ
стор. 21

Розширювальні профілі		№ арт.
	Профіль П-подібний +2 см – для розширення дверей зі сторони стіни	P01-130190001
	Профіль П-подібний +4 см – для розширення дверей зі сторони стіни	P01-131190001
	Профіль П-подібний +2 см – для монтажу зі сторони магнітного ущільнювача	P01-126190001
	Профіль П-подібний +4 см – для монтажу зі сторони магнітного ущільнювача	P01-127190001

МОДЕЛЬНИЙ РЯД



Premium Plus DWD



Даний виріб доступний
в кольорах фурнітури:

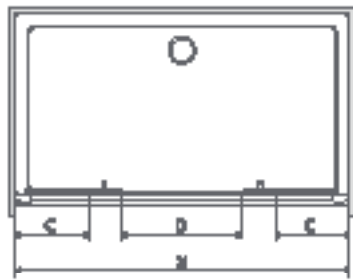
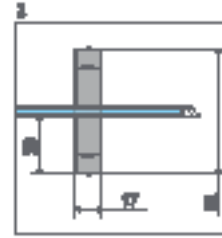
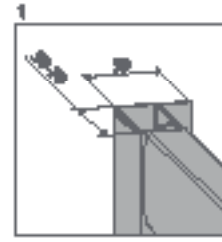
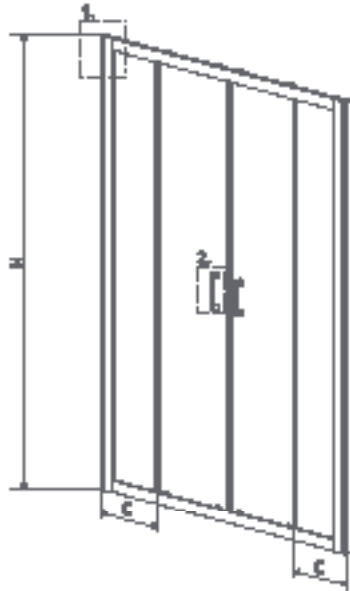


01 Хром



Premium Plus DWD + душова плита

Модель	Ширина ніші (X)	Висота (H)	ПРОЗОРЕ СКЛО	КОЛІР СКЛА	
			№ арт.	Фабрік № арт.	Коричневе № арт.
DWD 140	1375-1415	1900	33353-01-01N	–	33353-01-08N
DWD 150	1475-1515	1900	33393-01-01N	–	–
DWD 160	1575-1615	1900	33363-01-01N	33363-01-06N	33363-01-08N
DWD 180	1775-1815	1900	33373-01-01N	33373-01-06N	33373-01-08N



Модель	X	C	D	H
DWD 140	1375-1415	292-312	515	1900
DWD 150	1475-1515	292-312	515	1900
DWD 160	1575-1615	342-362	615	1900
DWD 180	1775-1815	392-412	715	1900

ДОДАТКОВІ ОПЦІЇ



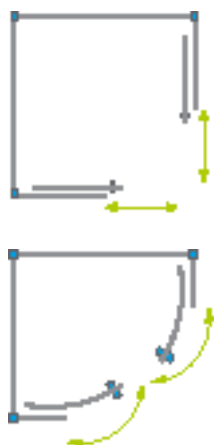
НА ЗАМОВЛЕННЯ стор. 6
 ДРУК/ГРАВІЮ-
 ВАННЯ НА СКЛІ
 стор. 26/30
 РОЗШИРЮВАЛЬ-
 НІ ПРОФІЛІ
 стор. 21

Розширювальні профілі	№ арт.
 Профіль П-подібний +2 см	P01-130190001
 Профіль П-подібний +4 см	P01-131190001

МОДЕЛЬНИЙ РЯД



Premium Plus 2S



Даний виріб доступний в кольорах фурнітури:



01 Хром



Premium Plus C+2S + Delos C

Якщо ви хотіли б встановити в своїй ванній кімнаті окремостоячу кабінку, то тепер це можливо завдяки наявності задніх стінок до кабін «Premium Plus A» і «Premium Plus C». Купуючи два види продукції: напівкруглу кабінку «Premium Plus A» або квадратну кабінку «Premium Plus C» розміром 800 або 900 і задні стінки «Premium Plus 2S» відповідного розміру, ви можете укомплектувати окремостоячу кабінку.

ЗАДНІ СТІНКИ

Модель	Ширина (А)	Висота (Н)	ПРОЗОРЕ СКЛО	КОЛІР СКЛА	
			№ арт.	Графітове № арт.	Фабрік № арт.
2S 80×80	800×800	1900	33443-01-01N	33443-01-05N	33443-01-06N
2S 90×90	900×900	1900	33433-01-01N	33433-01-05N	33433-01-06N

НАПІВКРУГЛА КАБІНА PREMIUM PLUS A

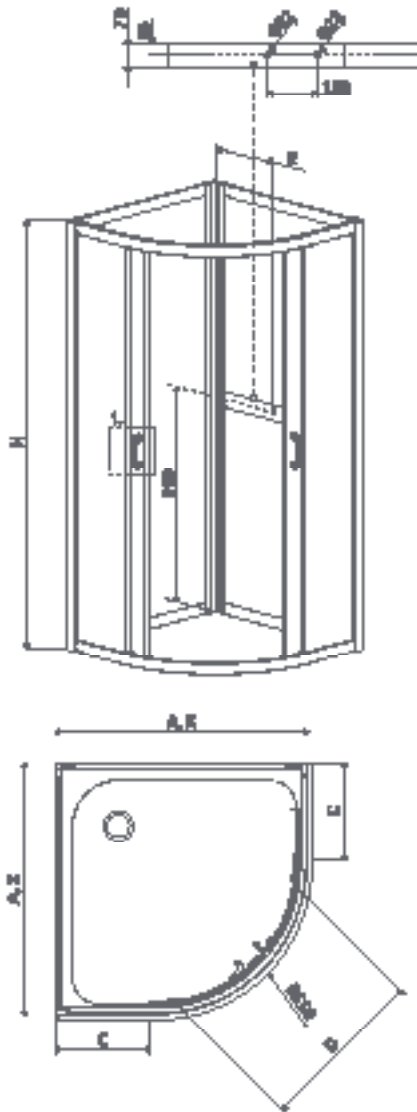
Модель	Ширина (А)	Висота (Н)	ПРОЗОРЕ СКЛО	КОЛІР СКЛА		
			№ арт.	Графітове № арт.	Фабрік № арт.	Коричневе № арт.
A 80×80	800×800	1900	30413-01-01N	30413-01-05N	30413-01-06N	30413-01-08N
A 90×90	900×900	1900	30403-01-01N	30403-01-05N	30403-01-06N	30403-01-08N

КВАДРАТНА КАБІНА PREMIUM PLUS C

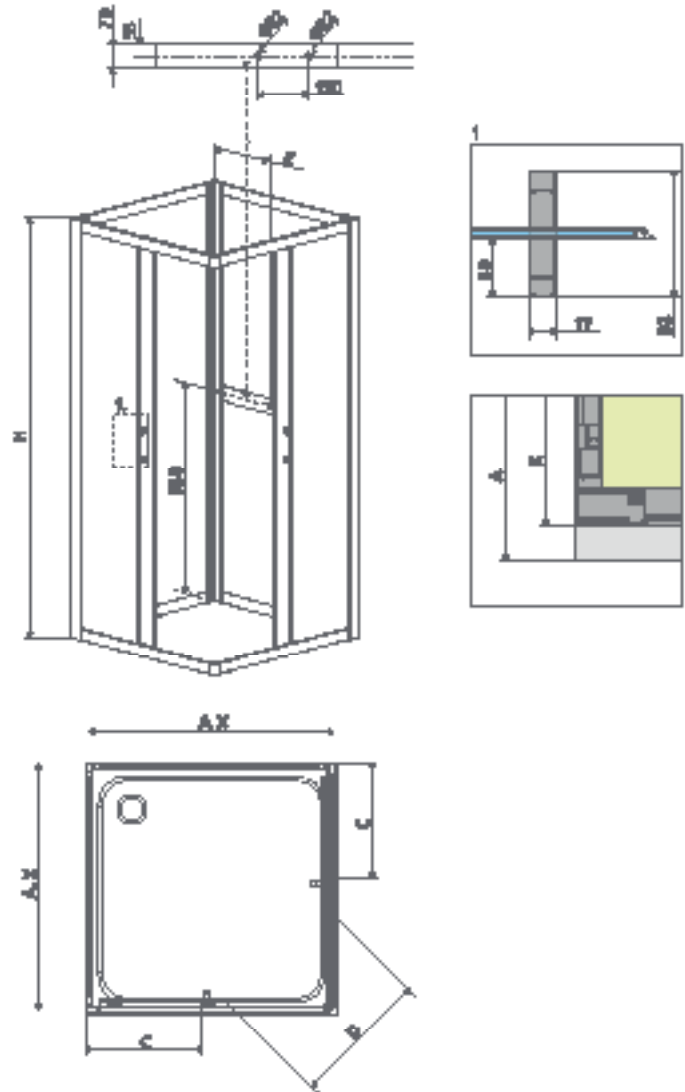
Модель	Ширина (А)	Висота (Н)	ПРОЗОРЕ СКЛО	КОЛІР СКЛА		
			№ арт.	Графітове № арт.	Фабрік № арт.	Коричневе № арт.
C 80×80	800×800	1900	30463-01-01N	30463-01-05N	30463-01-06N	30463-01-08N
C 90×90	900×900	1900	30453-01-01N	30453-01-05N	30453-01-06N	30453-01-08N

ТЕХНІЧНІ МАЛЮНКИ

Premium Plus A+2S



Premium Plus C+2S



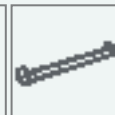
A+2S	A	X	C	D	E	H
A+2S 80×80	800	785-805	242-262	410	310	1900
A+2S 90×90	900	885-905	342-362	540	360	1900

C+2S	A	X	C	D	E	H
C+2S 80×80	800	785-805	342-362	440	310	1900
C+2S 90×90	900	885-905	392-412	510	360	1900

ДОДАТКОВІ ОПЦІЇ



ДРУК/ГРАВІЮ-
ВАННЯ НА СКЛІ
стор. 26/30



РУШНИКОТРИ-
МАЧ
стор. 14

МОДЕЛЬНИЙ РЯД



ALIENTA



Безпечне загартоване скло, товщиною 5 мм, відповідно до Стандарту PN: EN 12150:1



Верхні підшипникові ролики



Нижні підшипникові ролики, що відкриваються




Безпечне скло товщиною 5 мм



Скло з покриттям EasyClean®



Відбійник для роликів, гарантуючий безпеку під час відкривання дверей



Можливість розфіксувати та нахилити двері для зручності чищення кабіни



Функціональні ручки з алюмінію

СТАНДАРТНИЙ КОЛІР СКЛА



01 Прозоре

КОЛІР ФУРНІТУРИ

Глянцевий:

Матовий:



01 Хром



54 Чорний

Анодовані профілі характеризуються більш високою стійкістю до корозії і стирання

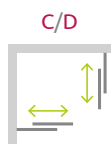


Новинка

Alienta



стор. 442



стор. 444

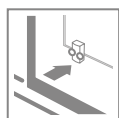
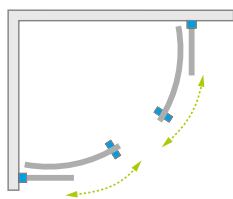


стор. 446



стор. 448

Alienta A/E



Даний виріб доступний
в кольорах фурнітури:



01 Хром

54 Чорний



Alienta A + Argos A

СИМЕТРИЧНІ КАБІНИ

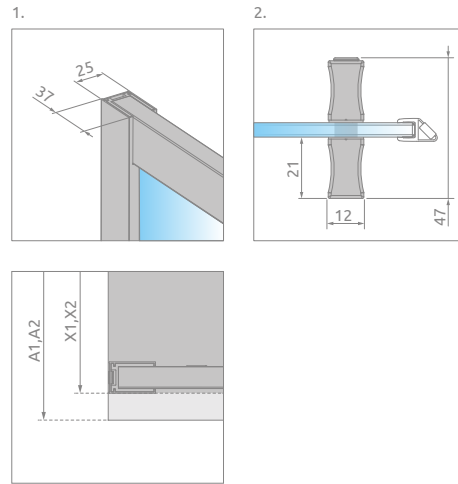
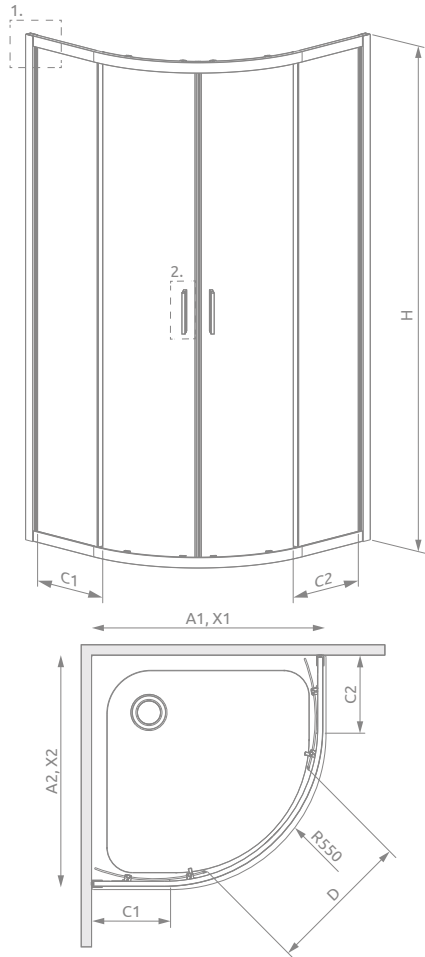
Модель	Ширина (А)	Висота (Н)	ПРОЗОРЕ СКЛО	
			Фурнітура CHROME № арт.	Фурнітура BLACK № арт.
A 80×80	800×800	1900	10228080-01-01	10228080-54-01
A 90×90	900×900	1900	10229090-01-01	10229090-54-01

АСИМЕТРИЧНІ КАБІНИ

Кабіна універсальна. Можливий правосторонній та лівосторонній монтаж.

Модель	Ширина (А)	Висота (Н)	ПРОЗОРЕ СКЛО
			№ арт.
E 80×90	800×900	1900	10248090-01-01
E 80×100	800×1000	1900	10248010-01-01

ТЕХНІЧНІ МАЛЮНКИ

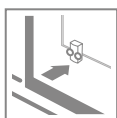
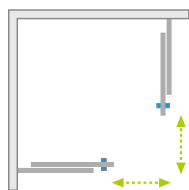


Модель	A1	A2	X1	X2	C1	C2	D	H
A 80×80	800	800	785-800	785-800	265-280	265-280	475	1900
A 90×90	900	900	885-900	885-900	365-380	365-380	560	1900
E 80×90	800	900	785-800	885-900	265-280	365-380	515	1900
E 80×100	800	1000	785-800	985-1000	265-280	465-480	515	1900

МОДЕЛЬНИЙ РЯД



Alienta C/D



Даний виріб доступний в кольорах фурнітури:



01 Хром

54 Чорний



Alienta D + Doros F

СИМЕТРИЧНІ КАБІНИ

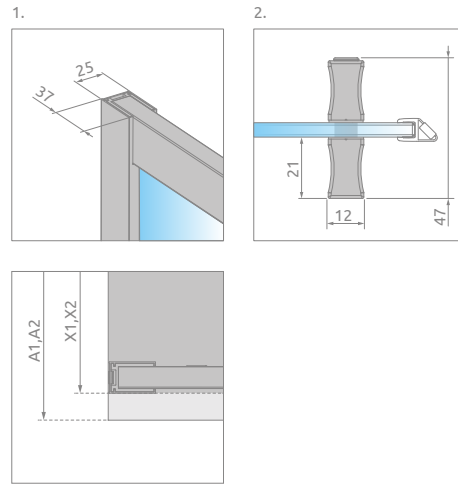
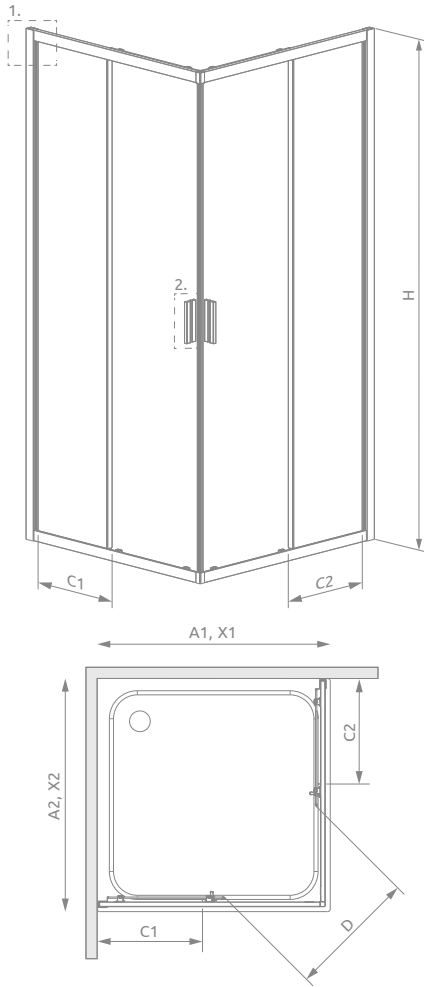
Модель	Ширина (А)	Висота (Н)	ПРОЗОРЕ СКЛО	
			Фурнітура CHROME № арт.	Фурнітура BLACK № арт.
C 80×80	800×800	1900	10238080-01-01	10238080-54-01
C 90×90	900×900	1900	10239090-01-01	10239090-54-01

АСИМЕТРИЧНІ КАБІНИ

Кабіна універсальна. Можливий правосторонній та лівосторонній монтаж.

Модель	Ширина (А)	Висота (Н)	ПРОЗОРЕ СКЛО	
			Фурнітура CHROME № арт.	Фурнітура BLACK № арт.
D 80×90	800×900	1900	10258090-01-01	10258090-54-01
D 80×100	800×1000	1900	10258010-01-01	10258010-54-01

ТЕХНІЧНІ МАЛЮНКИ



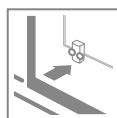
Модель	A1	A2	X1	X2	C1	C2	D	H
C 80×80	800	800	785-800	785-800	357-372	357-372	430	1900
C 90×90	900	900	885-900	885-900	407-422	407-422	500	1900
D 80×90	800	900	785-800	885-900	357-372	407-422	465	1900
D 80×100	800	1000	785-800	985-1000	357-372	457-472	500	1900

МОДЕЛЬНИЙ РЯД



Розміри вказані в мм

Alienta DWJ+S



Alienta DWJ+S + Argos D

Даний виріб доступний в кольорах фурнітури:



01 Хром

54 Чорний

При розміщенні замовлення слід вказати 2 номери артикулів: дверей та бокової стінки. Кабіна універсальна. Можливий правосторонній та лівосторонній монтаж.

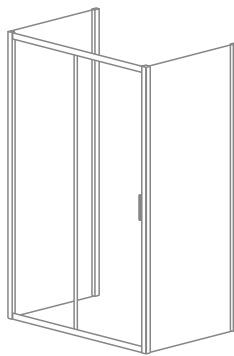
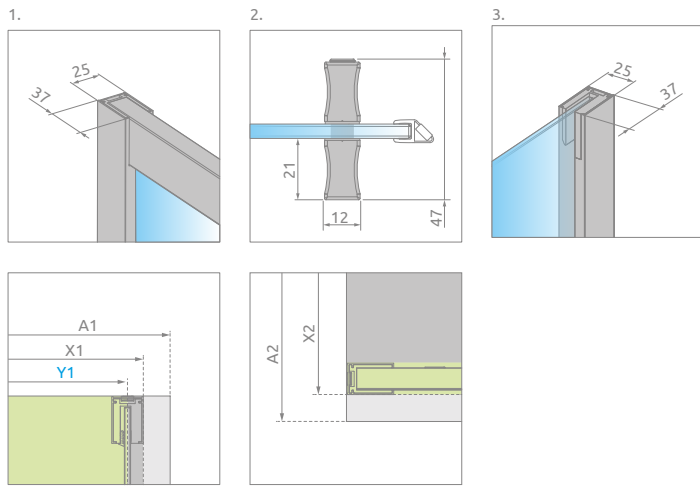
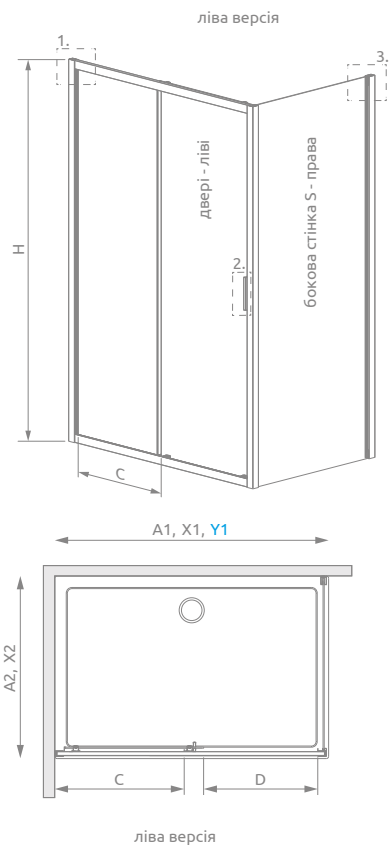
ДВЕРІ

Модель	Ширина (A1)	Висота (H)	ПРОЗОРЕ СКЛО	
			Фурнітура CHROME № арт.	Фурнітура BLACK № арт.
DWJ 100	1000	1900	10260100-01-01	10260100-54-01
DWJ 110	1100	1900	10260110-01-01	–
DWJ 120	1200	1900	10260120-01-01	10260120-54-01
DWJ 130	1300	1900	10260130-01-01	–
DWJ 140	1400	1900	10260140-01-01	–

БОКОВА СТІНКА S

Модель	Ширина (A2)	Висота (H)	ПРОЗОРЕ СКЛО	
			Фурнітура CHROME № арт.	Фурнітура BLACK № арт.
S 80	800	1900	10270080-01-01	10270080-54-01
S 90	900	1900	10270090-01-01	10270090-54-01

ТЕХНІЧНІ МАЛЮНКИ



Існує можливість замовити П-подібну кабінку, слід вказати 3 номери артикулів: дверей DWJ, а також дві S.

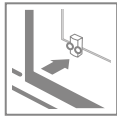
Двері	A1	X1	Y1	C	D	H
DWJ 100	1000	985-1005	972-992	465-485	400	1900
DWJ 110	1100	1085-1105	1072-1092	515-535	450	1900
DWJ 120	1200	1185-1205	1172-1192	565-585	500	1900
DWJ 130	1300	1285-1305	1272-1292	615-635	550	1900
DWJ 140	1400	1385-1405	1372-1392	665-685	600	1900

Бокова стінка	A2	X2
S 80	800	785-800
S 90	900	885-900

МОДЕЛЬНИЙ РЯД



Alienta DWJ



Alienta DWJ + Kyntos F

Даний виріб доступний в кольорах фурнітури:



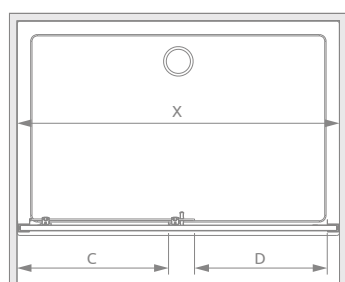
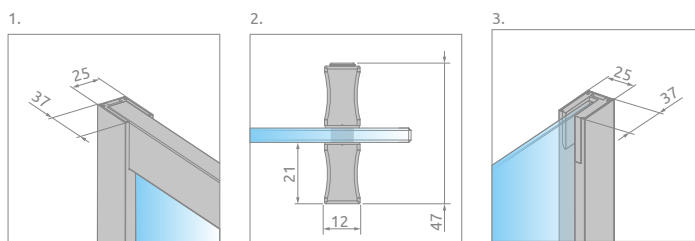
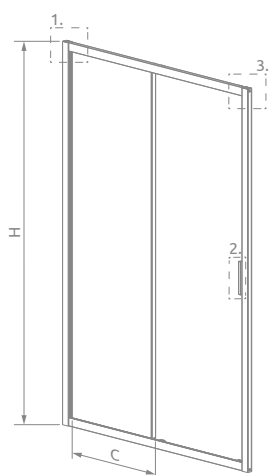
01 Хром

54 Чорний

Двері універсальні. Можливий правосторонній та лівосторонній монтаж.

Модель	Ширина ніші (X)	Висота (H)	ПРОЗОРЕ СКЛО	
			Фурнітура CHROME № арт.	Фурнітура BLACK № арт.
DWJ 100	985-1015	1900	10260100-01-01	10260100-54-01
DWJ 110	1085-1115	1900	10260110-01-01	–
DWJ 120	1185-1215	1900	10260120-01-01	10260120-54-01
DWJ 130	1285-1315	1900	10260130-01-01	–
DWJ 140	1385-1415	1900	10260140-01-01	–

ТЕХНІЧНІ МАЛЮНКИ



Модель	X	C	D	H
DWJ 100	985-1015	465-485	400	1900
DWJ 110	1085-1115	515-535	450	1900
DWJ 120	1185-1215	565-585	500	1900
DWJ 130	1285-1315	615-635	550	1900
DWJ 140	1385-1415	665-685	600	1900


МОДЕЛЬНИЙ РЯД




ШТОРКИ НА ВАННУ & VESTA




Безпечне загартоване скло, товщиною 5 мм, відповідно до Стандарту PN: EN 12150:1



Можливість розфіксувати і нахилити двері для чищення kabini



Пристінні хромовані профілі для компенсації нерівностей стін до 10 мм



Скло з покриттям EasyClean®

СТАНДАРТНИЙ КОЛІР СКЛА



01 Прозоре



06 фабрик

КОЛІР ФУРНІТУРИ



01 Хром



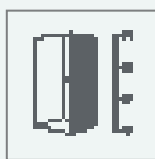
Елегантні хромовані деталі

ХАРАКТЕРИСТИКА СЕРІЙ

Modo New	36	Idea	170	Carena	270
Arta / Arta QL	84	Essenza Pro	198	Nes 8, Nes	278
Euphoria	116	Essenza	226	Eos	336
Furo	130	Fuenta New	250	Torrenta	376

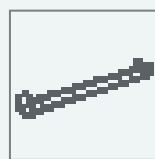
Фото товарів у кольорових варіантах можна знайти в каталозі стор. 488

ДОДАТКОВІ ОПЦІЇ



НЕСТАНДАРТНІ КАБІНИ НА ЗАМОВЛЕННЯ

Моделі позначені таким символом доступні в нестандартних розмірах і формах, наприклад з вирізами під мансарду або сидіння. Більше інформації на сайті.



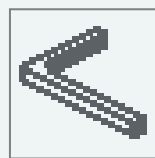
РУШНИКОТРИМАЧ

На замовлення фабрика може зробити рушникотримач на склі. Більше інформації на стор. 14.




ВАРІАНТИ СКЛА

Кабіна доступна в декількох варіантах скла. Більше інформації на стор. 11.



КУТОВИЙ Г-ПОДІБНИЙ СТАБІЛІЗАТОР

Можлива платна заміна методу стабілізації на кутовий L-стабілізатор. Стабілізатор замовляється разом з душовою кабіною – звертайтеся у відділ нестандартних душових кабін. Більше інформації на стор. 13.



РОЗШИРЮВАЛЬНІ ПРОФІЛІ

Розмір kabini або дверей можливо збільшити на +2 см або +4 см, щоб встановити в нестандартних розмірах або на нестандартних піддонах



ДОДАТКОВА РУЧКА ДЛЯ СКЛАДНИХ ДВЕРЕЙ

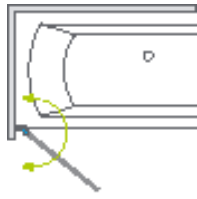
Додаткова ручка для складних дверей. Більше інформації на стор. 15.

Шторки

Arta PNJ I  стор. 452	Arta QL PNJ I  стор. 452	Nes 8 / Nes PNJ I  стор. 453	Nes PNJ I Frame  стор. 454	Nes PNJ I Factory  стор. 454	Eos PNJ I  стор. 455	Carena PNJ I  стор. 456	Euphoria PNJ II  стор. 457	Modo New PNJ II  стор. 458	Modo New PNJ II Frame  стор. 458
Modo New PNJ II Factory  стор. 458	Modo SL PNJ II  стор. 459	Essenza Pro PNJ II  стор. 460	Idea PNJ II  стор. 461	Idea PNJ II Frame  стор. 461	Idea PNJ II Factory  стор. 461	Idea PNJ II з рушникотримачем  стор. 462	Torrenta PNJ II  стор. 463	Arta PND I  стор. 464	Essenza PND I  стор. 465
Fuenta New PND I  стор. 466	Nes 8 / Nes PND I  стор. 467	Eos PND I  стор. 468	Carena PND  стор. 469	Eos PNW  стор. 470	Nes 8 / Nes PND II  стор. 471	Eos PND II  стор. 472	Euphoria PND II  стор. 473	Essenza Pro PND II  стор. 474	Essenza PND II  стор. 475
Torrenta PND II  стор. 476	Furo SL PND II  стор. 477	Furo PND II  стор. 478	Idea PN DWJ  стор. 480	Vesta DWJ  стор. 481	Idea PN DWD  стор. 482	Vesta DWD  стор. 483	Idea PN DWJ+S  стор. 484	Vesta DWJ+S  стор. 486	Vesta DWD+S  стор. 487

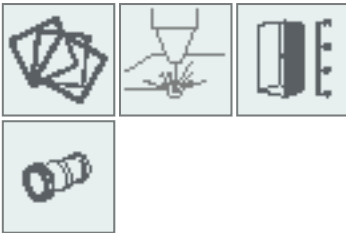
 Chrome+
  Хром
  Золотий
  Чорний
  Білий
  Brushed Nickel
  Brushed Gold
  Brushed GunMetal
  Brushed Copper

Arta PNJ I Arta QL PNJ I



ДОДАТКОВІ ОПЦІЇ

Arta



Даний виріб доступний в кольорах фурнітури:



03 Chrome+



Arta QL PNJ I

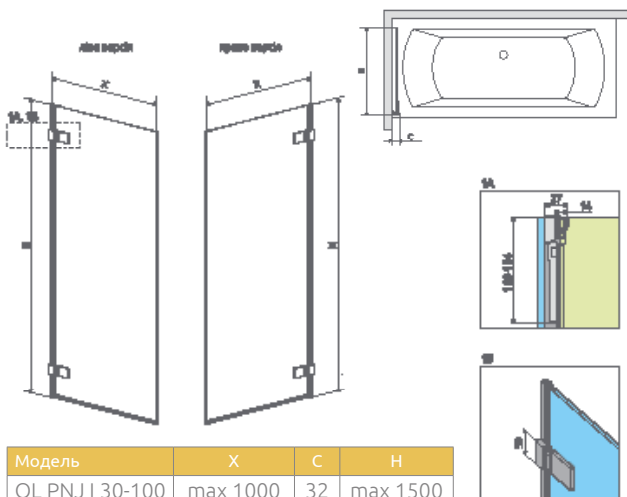


Для моделі QL PNJ I слід скористатися конфігуратором (www.konfigurator.radaway.ua) чи заповнити форму замовлення нестандартного продукту.

Модель	Ширина (X)	Висота (H)	ПРОЗОРЕ СКЛО
			№ арт.
PNJ I 70 L	702-708	1500	210101-01L
PNJ I 70 R	702-708	1500	210101-01R
QL PNJ I 30-100	300-1000	max 1500	10102500-03-01L
QL PNJ I 30-100	300-1000	max 1500	10102500-03-01R

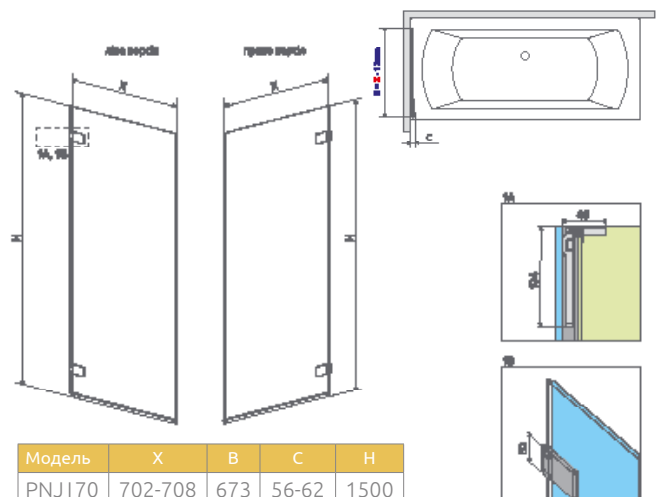
ТЕХНІЧНІ МАЛЮНКИ

Arta



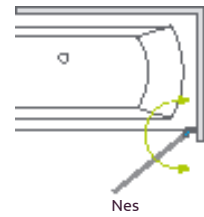
ТЕХНІЧНІ МАЛЮНКИ

Arta QL





Nes 8 PNJ I Nes PNJ I



ДОДАТКОВІ ОПЦІЇ

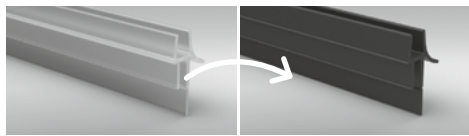
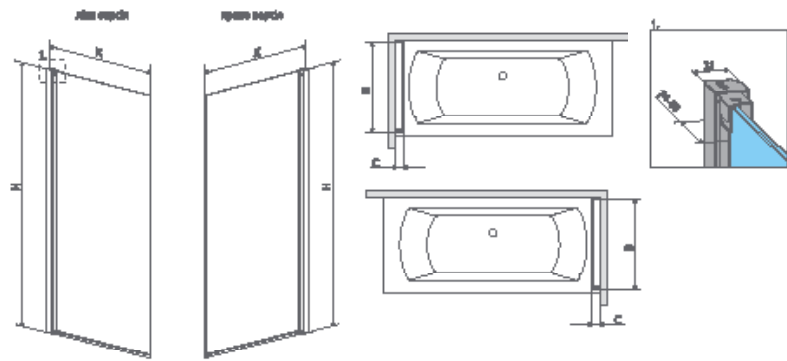


Даний виріб доступний в кольорах фурнітури:



Модель	Nes 8 PNJ I Прозоре скло – 8 мм		Nes PNJ I Прозоре скло – 6 мм	
	Фурнітура CHROME № арт.	Фурнітура BLACK № арт.	Фурнітура CHROME № арт.	Фурнітура BLACK № арт.
PNJ I 50 L	10061050-01-01L	10061050-54-01L	10011050-01-01L	10011050-54-01L
PNJ I 50 R	10061050-01-01R	10061050-54-01R	10011050-01-01R	10011050-54-01R
PNJ I 60 L	10061060-01-01L	10061060-54-01L	10011060-01-01L	10011060-54-01L
PNJ I 60 R	10061060-01-01R	10061060-54-01R	10011060-01-01R	10011060-54-01R
PNJ I 70 L	10061070-01-01L	10061070-54-01L	10011070-01-01L	10011070-54-01L
PNJ I 70 R	10061070-01-01R	10061070-54-01R	10011070-01-01R	10011070-54-01R
PNJ I 80 L	10061080-01-01L	10061080-54-01L	10011080-01-01L	10011080-54-01L
PNJ I 80 R	10061080-01-01R	10061080-54-01R	10011080-01-01R	10011080-54-01R
PNJ I 90 L	10061090-01-01L	10061090-54-01L	10011090-01-01L	10011090-54-01L
PNJ I 90 R	10061090-01-01R	10061090-54-01R	10011090-01-01R	10011090-54-01R
PNJ I 100 L	10061100-01-01L	10061100-54-01L	10011100-01-01L	10011100-54-01L
PNJ I 100 R	10061100-01-01R	10061100-54-01R	10011100-01-01R	10011100-54-01R

ТЕХНІЧНІ МАЛЮНКИ



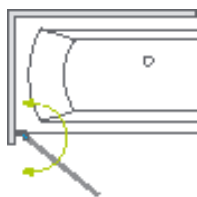
За додаткову ціну можна замінити прозорі ущільнювачі (магнітні, вертикальні і горизонтальні) на ущільнювачі чорного кольору. Ваш вибір вкажіть у вигляді примітки до замовлення.

Модель	X	B	C	H
PNJ I 50	500-515	457	67-82	1500
PNJ I 60	600-615	557	67-82	1500
PNJ I 70	700-715	657	67-82	1500
PNJ I 80	800-815	757	67-82	1500
PNJ I 90	900-915	857	67-82	1500
PNJ I 100	1000-1015	957	67-82	1500

Nes 8 PNJ I (Factory/Frame)

Nes PNJ I (Factory/Frame)

Виріб з чорною фурнітурою можна подивитися на стор. 488



Nes 8

Nes



ДОДАТКОВІ ОПЦІЇ



Даний виріб доступний в кольорах фурнітури:



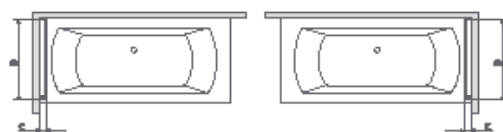
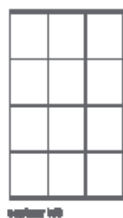
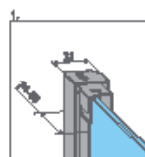
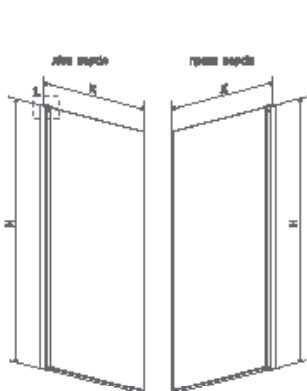
54 Чорний



Візерунок виконаний керамічною фарбою, нанесеною з зовнішньої сторони, котра зливається зі склом під час гартування.

Модель	Nes 8 PNJ I – Фурнітура BLACK (FActory/FrAme) / Прозоре скло – 8 мм		Nes PNJ I – Фурнітура BLACK (FActory/FrAme) / Прозоре скло – 6 мм	
	FACTORY № арт.	FRAME № арт.	FACTORY № арт.	FRAME № арт.
PNJ I 50 L	10061050-54-55L	10061050-54-56L	10011050-54-55L	10011050-54-56L
PNJ I 50 R	10061050-54-55R	10061050-54-56R	10011050-54-55R	10011050-54-56R
PNJ I 60 L	10061060-54-55L	10061060-54-56L	10011060-54-55L	10011060-54-56L
PNJ I 60 R	10061060-54-55R	10061060-54-56R	10011060-54-55R	10011060-54-56R
PNJ I 70 L	10061070-54-55L	10061070-54-56L	10011070-54-55L	10011070-54-56L
PNJ I 70 R	10061070-54-55R	10061070-54-56R	10011070-54-55R	10011070-54-56R
PNJ I 80 L	10061080-54-55L	10061080-54-56L	10011080-54-55L	10011080-54-56L
PNJ I 80 R	10061080-54-55R	10061080-54-56R	10011080-54-55R	10011080-54-56R
PNJ I 90 L	10061090-54-55L	10061090-54-56L	10011090-54-55L	10011090-54-56L
PNJ I 90 R	10061090-54-55R	10061090-54-56R	10011090-54-55R	10011090-54-56R
PNJ I 100 L	10061100-54-55L	10061100-54-56L	10011100-54-55L	10011100-54-56L
PNJ I 100 R	10061100-54-55R	10061100-54-56R	10011100-54-55R	10011100-54-56R

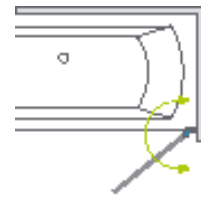
ТЕХНІЧНІ МАЛЮНКИ



Модель	X	B	C	H	Варіант
PNJ I 50	500-515	457	67-82	1500	W1
PNJ I 60	600-615	557	67-82	1500	
PNJ I 70	700-715	657	67-82	1500	
PNJ I 80	800-815	757	67-82	1500	W2
PNJ I 90	900-915	857	67-82	1500	
PNJ I 100	1000-1015	957	67-82	1500	



Eos PNJ I



ДОДАТКОВІ ОПЦІЇ



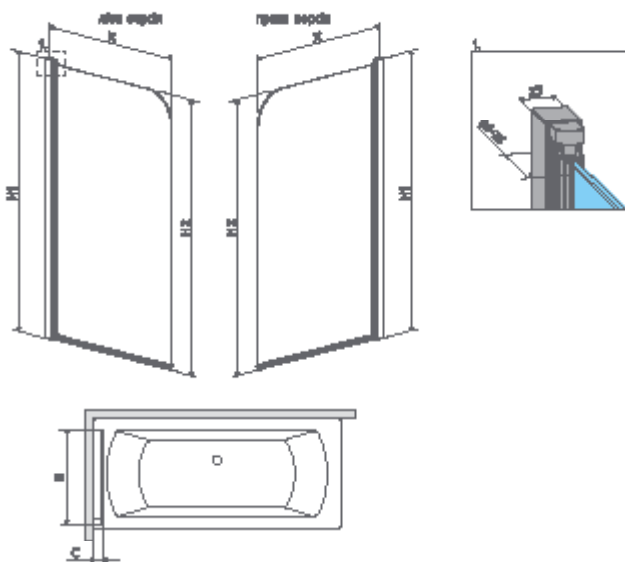
Даний виріб доступний в кольорах фурнітури:



01 Хром

Модель	Ширина (X)	Висота (H1)	ПРОЗОРЕ СКЛО
			№ арт.
PNJ I 50 L	500-510	1520	1205102-101L
PNJ I 50 R	500-510	1520	1205102-101R
PNJ I 70 L	700-710	1520	1205101-101L
PNJ I 70 R	700-710	1520	1205101-101R

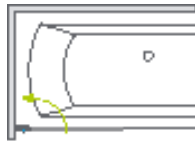
ТЕХНІЧНІ МАЛЮНКИ



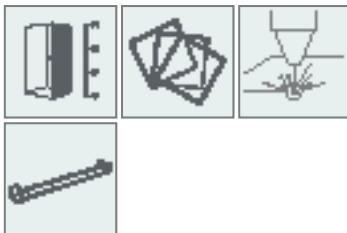
Модель	X	B	C	H1	H2
PNJ I 50	500-510	468	54-64	1520	1500
PNJ I 70	700-710	668	54-64	1520	1500

Розміри вказані в мм

Carena PNJ I



ДОДАТКОВІ ОПЦІЇ



Даний виріб доступний
в кольорах фурнітури:

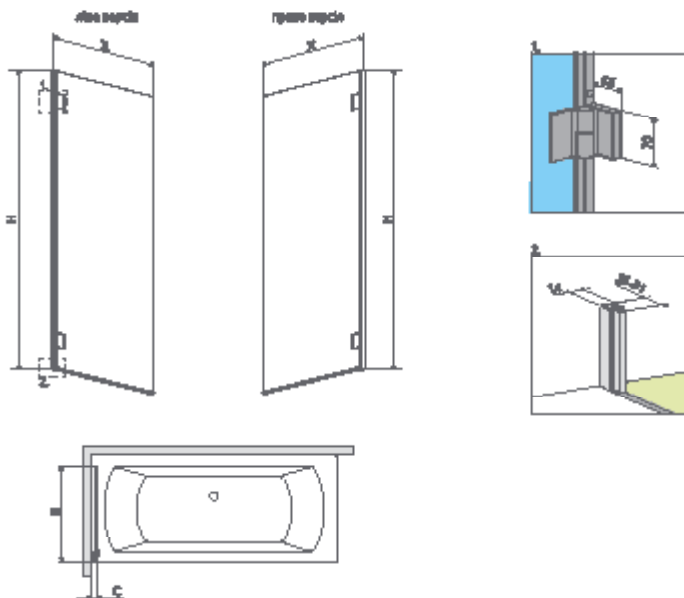


01 Хром



Модель	Ширина (X)	Висота (H)	ПРОЗОРЕ СКЛО
			№ арт.
PNJ I 67 L	670-676	1500	1202101-101L
PNJ I 67 R	670-676	1500	1202101-101R

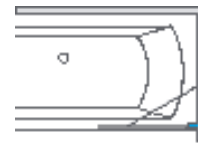
ТЕХНІЧНІ МАЛЮНКИ



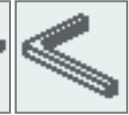
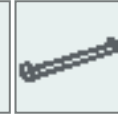
Модель	X	B	C	H
PNJ I 67	670-676	668	50-56	1500



Euphoria PNJ II



ДОДАТКОВІ ОПЦІЇ



Даний виріб доступний в кольорах фурнітури:

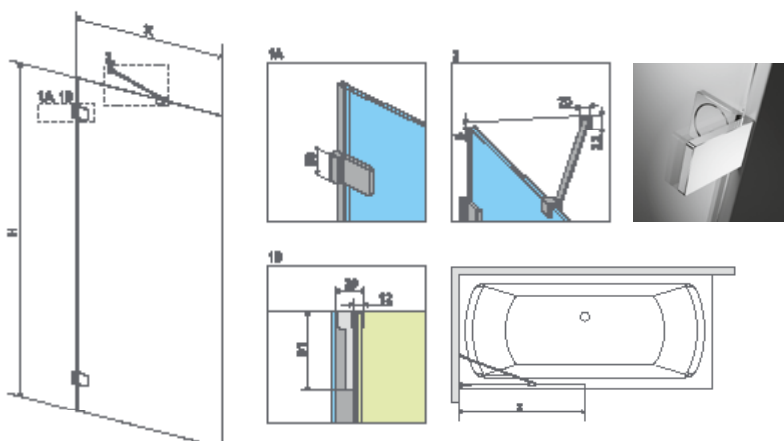


01 Хром

Універсальна шторка, можливий лівосторонній та правосторонній монтаж.

Модель	Ширина (X)	Висота (H)	ПРОЗОРЕ СКЛО
			№ арт.
PNJ II 50	500-510	1500	10007050-01-01
PNJ II 60	600-610	1500	10007060-01-01
PNJ II 70	700-710	1500	10007070-01-01
PNJ II 80	800-810	1500	10007080-01-01
PNJ II 90	900-910	1500	10007090-01-01
PNJ II 100	1000-1010	1500	10007100-01-01

ТЕХНІЧНІ МАЛЮНКИ



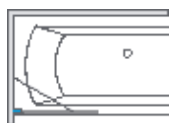
Можливий монтаж із застосуванням внутрішніх скоб. Більше інформації на стор. 17.

Модель	X	H
PNJ II 50	500-510	1500
PNJ II 60	600-610	1500
PNJ II 70	700-710	1500
PNJ II 80	800-810	1500
PNJ II 90	900-910	1500
PNJ II 100	1000-1010	1500

Розміри вказані в мм

Modo New PNJ II (Factory/Frame)

Виріб з чорною фурнітурою можна подивитися на стор. 489



ДОДАТКОВІ ОПЦІЇ



Даний виріб доступний в кольорах фурнітури:

Глянцеві

Матові



01 Хром

09 Золотий

54 Чорний

04 Білий

Брашований



91 Brushed Nickel

99 Brushed Gold

92 Brushed GunMetal

93 Brushed Copper

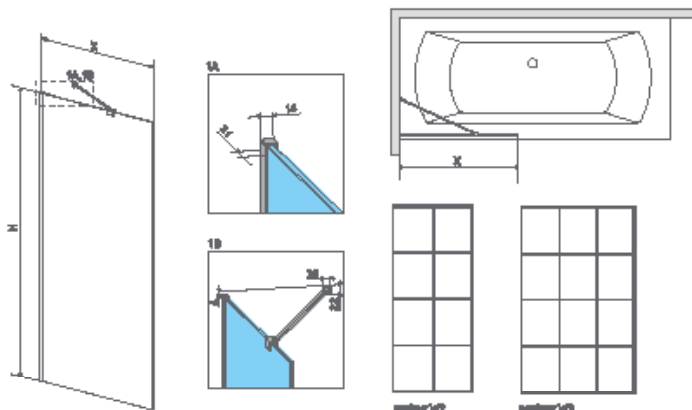
Універсальна шторка, можливий лівосторонній та правосторонній монтаж.

У номері артикула символ «XX» потрібно замінити на символ вибраного кольору: 09, 91, 92, 93, 99

У номері артикула символ «YY» потрібно замінити на символ скла: 55, 56

Модель	ПРОЗОРЕ СКЛО				55 – FACTORY / ПРОЗОРЕ СКЛО	56 – FRAME / ПРОЗОРЕ СКЛО
	Фурнітура CHROME № арт.	Фурнітура BLACK № арт.	Фурнітура WHITE № арт.	№ арт.	Фурнітура BLACK № арт.	
PNJ II 50	10006050-01-01	10006050-54-01	10006050-04-01	10006050-XX-01	10006050-54-YY	
PNJ II 60	10006060-01-01	10006060-54-01	10006060-04-01	10006060-XX-01	10006060-54-YY	
PNJ II 70	10006070-01-01	10006070-54-01	10006070-04-01	10006070-XX-01	10006070-54-YY	
PNJ II 80	10006080-01-01	10006080-54-01	10006080-04-01	10006080-XX-01	10006080-54-YY	
PNJ II 90	10006090-01-01	10006090-54-01	10006090-04-01	10006090-XX-01	10006090-54-YY	
PNJ II 100	10006100-01-01	10006100-54-01	10006100-04-01	10006100-XX-01	10006100-54-YY	

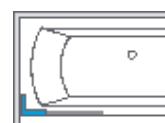
ТЕХНІЧНІ МАЛЮНКИ



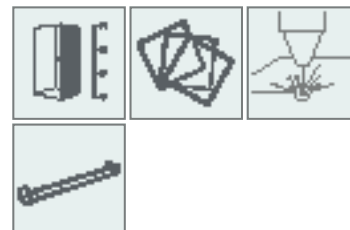
Модель	X	H	Варіант
PNJ II 50	500-510	1500	W2
PNJ II 60	600-610	1500	
PNJ II 70	700-710	1500	
PNJ II 80	800-810	1500	
PNJ II 90	900-910	1500	W3
PNJ II 100	1000-1010	1500	

Modo SL PNJ II

Виріб з чорною фурнітурою можна подивитися на стор. 490



ДОДАТКОВІ ОПЦІЇ



Даний виріб доступний в кольорах фурнітури:

Глянцеві

Матові



01 Хром 09 Золотий 54 Чорний 04 Білий

Брашований

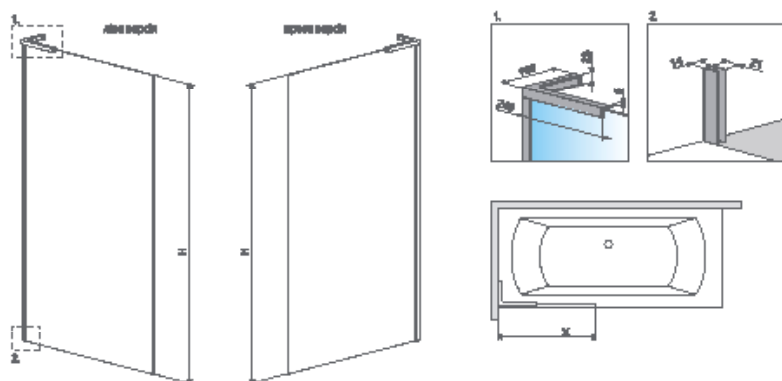


91 Brushed Nickel 99 Brushed Gold 92 Brushed GunMetal 93 Brushed Copper

У номері артикула символ «XX» потрібно замінити на символ вибраного кольору: 09, 91, 92, 93, 99

Модель	ПРОЗОРЕ СКЛО			
	Фурнітура CHROME № арт.	Фурнітура BLACK № арт.	Фурнітура WHITE № арт.	№ арт.
SL PNJ II 50 L	10316050-01-01L	10316050-54-01L	10316050-04-01L	10316050-XX-01L
SL PNJ II 50 R	10316050-01-01R	10316050-54-01R	10316050-04-01R	10316050-XX-01R
SL PNJ II 60 L	10316060-01-01L	10316060-54-01L	10316060-04-01L	10316060-XX-01L
SL PNJ II 60 R	10316060-01-01R	10316060-54-01R	10316060-04-01R	10316060-XX-01R
SL PNJ II 70 L	10316070-01-01L	10316070-54-01L	10316070-04-01L	10316070-XX-01L
SL PNJ II 70 R	10316070-01-01R	10316070-54-01R	10316070-04-01R	10316070-XX-01R
SL PNJ II 80 L	10316080-01-01L	10316080-54-01L	10316080-04-01L	10316080-XX-01L
SL PNJ II 80 R	10316080-01-01R	10316080-54-01R	10316080-04-01R	10316080-XX-01R
SL PNJ II 90 L	10316090-01-01L	10316090-54-01L	10316090-04-01L	10316090-XX-01L
SL PNJ II 90 R	10316090-01-01R	10316090-54-01R	10316090-04-01R	10316090-XX-01R
SL PNJ II 100 L	10316100-01-01L	10316100-54-01L	10316100-04-01L	10316100-XX-01L
SL PNJ II 100 R	10316100-01-01R	10316100-54-01R	10316100-04-01R	10316100-XX-01R

ТЕХНІЧНІ МАЛЮНКИ

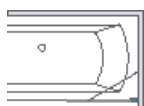


Модель	X	H
SL PNJ II 50	500-510	1500
SL PNJ II 60	600-610	1500
SL PNJ II 70	700-710	1500
SL PNJ II 80	800-810	1500
SL PNJ II 90	900-910	1500
SL PNJ II 100	1000-1010	1500

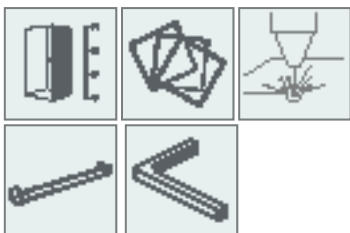
Розміри вказані в мм

Essenza Pro PNJ II

Виріб з чорною фурнітурою можна подивитися на стор. 493



ДОДАТКОВІ ОПЦІЇ



Даний виріб доступний в кольорах фурнітури:


Глянцеві

Матові



01 Хром 09 Золотий 54 Чорний 04 Білий

Брашований



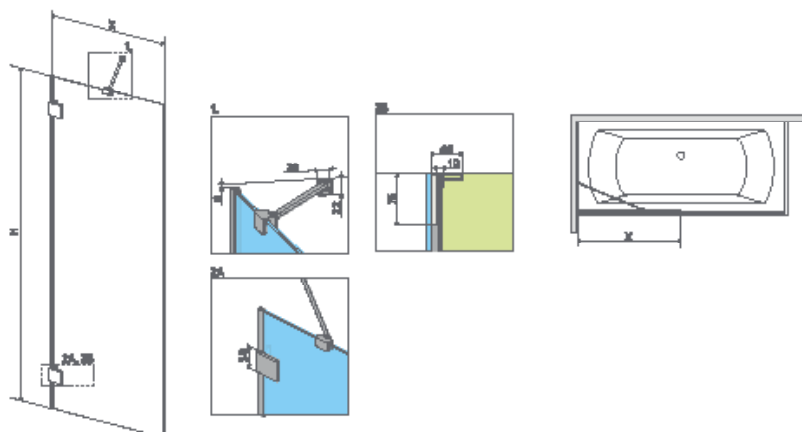
91 Brushed Nickel 99 Brushed Gold 92 Brushed GunMetal 93 Brushed Copper



У номері артикула символ «XX» потрібно замінити на символ вибраного кольору: 09, 91, 92, 93, 99

Модель	ПРОЗОРЕ СКЛО			№ арт.
	Фурнітура CHROME № арт.	Фурнітура BLACK № арт.	Фурнітура WHITE № арт.	
PNJ II 50	10101050-01-01	10101050-54-01	10101050-04-01	10101050-XX-01
PNJ II 60	10101060-01-01	10101060-54-01	10101060-04-01	10101060-XX-01
PNJ II 70	10101070-01-01	10101070-54-01	10101070-04-01	10101070-XX-01
PNJ II 80	10101080-01-01	10101080-54-01	10101080-04-01	10101080-XX-01
PNJ II 90	10101090-01-01	10101090-54-01	10101090-04-01	10101090-XX-01
PNJ II 100	10101100-01-01	10101100-54-01	10101100-04-01	10101100-XX-01

ТЕХНІЧНІ МАЛЮНКИ

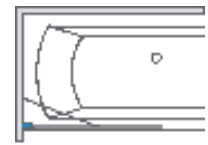


Модель	X	H
PNJ II 50	500-508	1500
PNJ II 60	600-608	1500
PNJ II 70	700-708	1500
PNJ II 80	800-808	1500
PNJ II 90	900-908	1500
PNJ II 100	1000-1008	1500

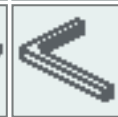


Виріб з чорною фурнітурою можна подивитися на стор. 495

Idea PNJ II (Factory/Frame)



ДОДАТКОВІ ОПЦІЇ



Даний виріб доступний в кольорах фурнітури:



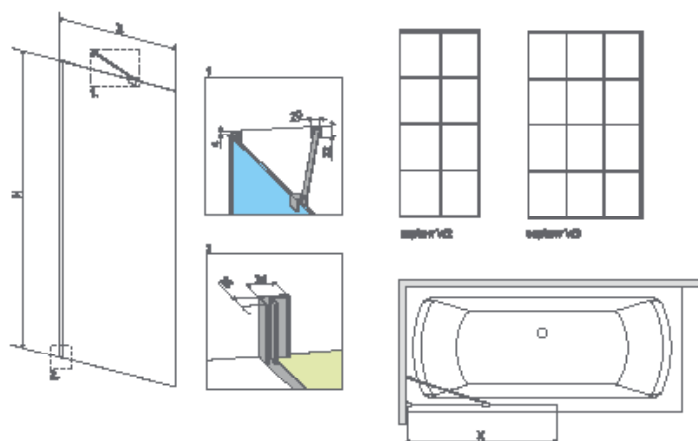
01 Хром

54 Чорний

Універсальна шторка, можливий лівосторонній та правосторонній монтаж.

Модель	ПРОЗОРЕ СКЛО		FACTORY / ПРОЗОРЕ СКЛО	FRAME / ПРОЗОРЕ СКЛО
	Фурнітура CHROME № арт.	Фурнітура BLACK № арт.	Фурнітура BLACK № арт.	Фурнітура BLACK № арт.
PNJ II 50	10001050-01-01	10001050-54-01	10001050-54-55	10001050-54-56
PNJ II 60	10001060-01-01	10001060-54-01	10001060-54-55	10001060-54-56
PNJ II 70	10001070-01-01	10001070-54-01	10001070-54-55	10001070-54-56
PNJ II 80	10001080-01-01	10001080-54-01	10001080-54-55	10001080-54-56
PNJ II 90	10001090-01-01	10001090-54-01	10001090-54-55	10001090-54-56
PNJ II 100	10001100-01-01	10001100-54-01	10001100-54-55	10001100-54-56

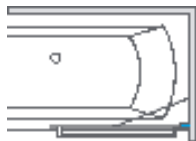
ТЕХНІЧНІ МАЛЮНКИ



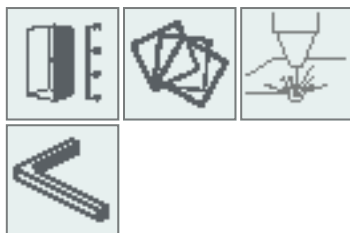
Модель	X	H	Варіант
PNJ II 50	500-515	1500	W2
PNJ II 60	600-615	1500	
PNJ II 70	700-715	1500	
PNJ II 80	800-815	1500	
PNJ II 90	900-915	1500	W3
PNJ II 100	1000-1015	1500	

Розміри вказані в мм

Idea PNJ II з рушникотри- мачем



ДОДАТКОВІ ОПЦІЇ



Даний виріб доступний
в кольорах фурнітури:



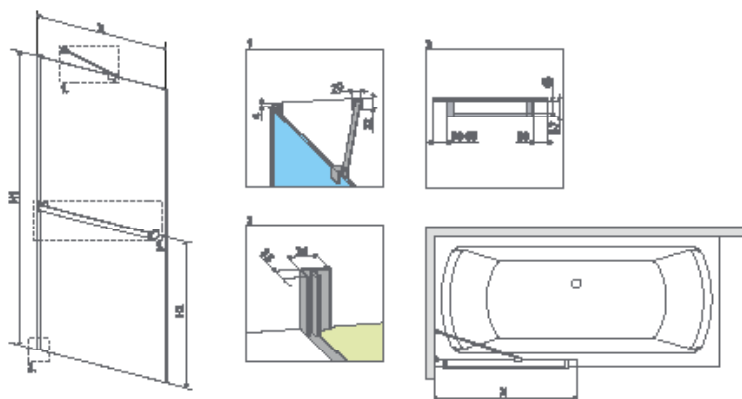
01 Хром



Універсальна шторка, можливий лівосторонній та правосторонній монтаж.

Модель	Ширина (X)	Висота (H1)	ПРОЗОРЕ СКЛО
			№ арт.
PNJ II 50 з рушникотримачем	500-515	1500	10001050-01-01W
PNJ II 60 з рушникотримачем	600-615	1500	10001060-01-01W
PNJ II 70 з рушникотримачем	700-715	1500	10001070-01-01W
PNJ II 80 з рушникотримачем	800-815	1500	10001080-01-01W
PNJ II 90 з рушникотримачем	900-915	1500	10001090-01-01W
PNJ II 100 з рушникотримачем	1000-1015	1500	10001100-01-01W

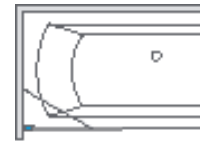
ТЕХНІЧНІ МАЛЮНКИ



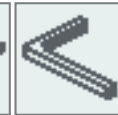
Модель	X	H1	H2
PNJ II 50	500-515	1500	750
PNJ II 60	600-615	1500	750
PNJ II 70	700-715	1500	750
PNJ II 80	800-815	1500	750
PNJ II 90	900-915	1500	750
PNJ II 100	1000-1015	1500	750



Torrenta PNJ II



ДОДАТКОВІ ОПЦІЇ



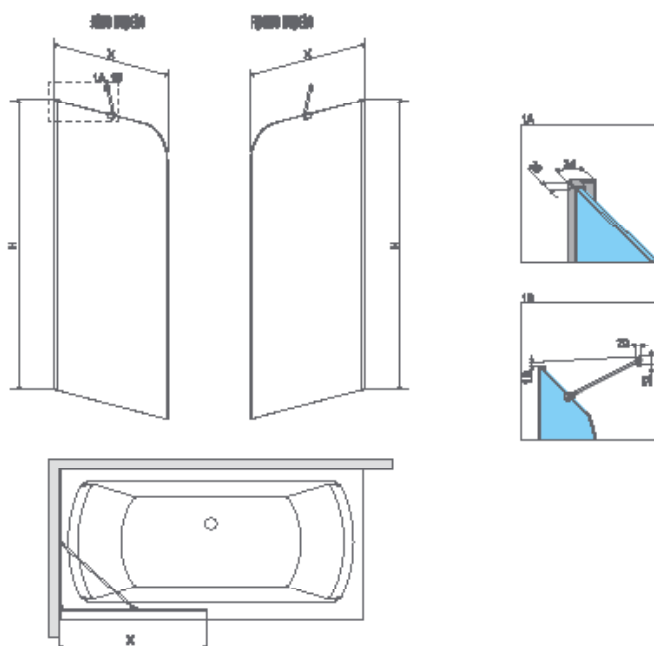
Даний виріб доступний в кольорах фурнітури:



01 Хром

Модель	Ширина (X)	Висота (H)	ПРОЗОРЕ СКЛО
			№ арт.
PNJ II 80 L	795-810	1500	1201101-101L
PNJ II 80 R	795-810	1500	1201101-101R

ТЕХНІЧНІ МАЛЮНКИ



Модель	X	H
PNJ II 80	795-810	1500

Arta PND I



ДОДАТКОВІ ОПЦІЇ



Даний виріб доступний
в кольорах фурнітури:

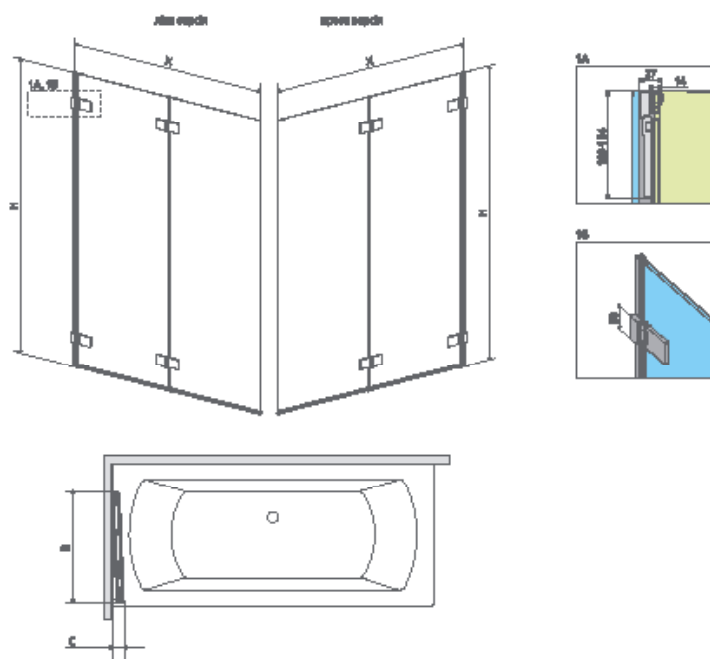


03 Chrome+



Модель	Ширина (X)	Висота (H)	ПРОЗОРЕ СКЛО
			№ арт.
PND I 130 L	1300-1306	1500	210213-01L
PND I 130 R	1300-1306	1500	210213-01R

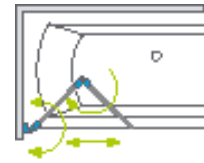
ТЕХНІЧНІ МАЛЮНКИ



Модель	X	B	C	H
PND I 130	1300-1306	645	65-71	1500



Essenza PND I



ДОДАТКОВІ ОПЦІЇ



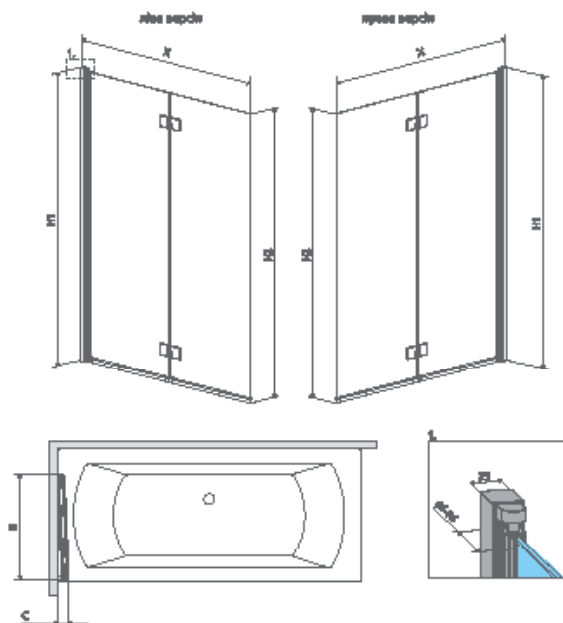
Даний виріб доступний в кольорах фурнітури:



01 Хром

Модель	Ширина (X)	Висота (H1)	ПРОЗОРЕ СКЛО
			№ арт.
PND I 100 L	1000-1010	1520	207210-01L
PND I 100 R	1000-1010	1520	207210-01R
PND I 120 L	1200-1210	1520	207212-01L
PND I 120 R	1200-1210	1520	207212-01R

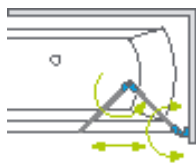
ТЕХНІЧНІ МАЛЮНКИ



Модель	X	B	C	H1	H2
PND I 100	995-1005	508	77-87	1520	1500
PND I 120	1195-1205	608	77-87	1520	1500

Розміри вказані в мм

Fuenta New PND I



ДОДАТКОВІ ОПЦІЇ



Даний виріб доступний
в кольорах фурнітури:

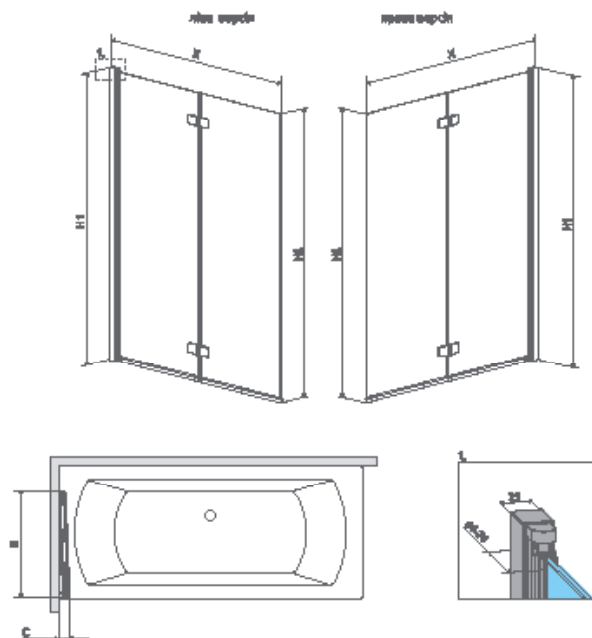


01 Хром



Модель	Ширина (X)	Висота (H1)	ПРОЗОРЕ СКЛО	
			№ арт.	
PND I 100 L	1000-1010	1520	208210-01L	
PND I 100 R	1000-1010	1520	208210-01R	
PND I 120 L	1200-1210	1520	208212-01L	
PND I 120 R	1200-1210	1520	208212-01R	

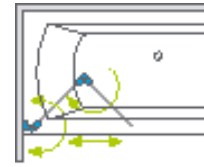
ТЕХНІЧНІ МАЛЮНКИ



Модель	X	B	C	H1	H2
PND I 100	995-1005	508	77-87	1520	1500
PND I 120	1195-1205	608	77-87	1520	1500



Nes 8 PND I Nes PND I



Nes 8

Nes



ДОДАТКОВІ ОПЦІЇ



Даний виріб доступний в кольорах фурнітури:


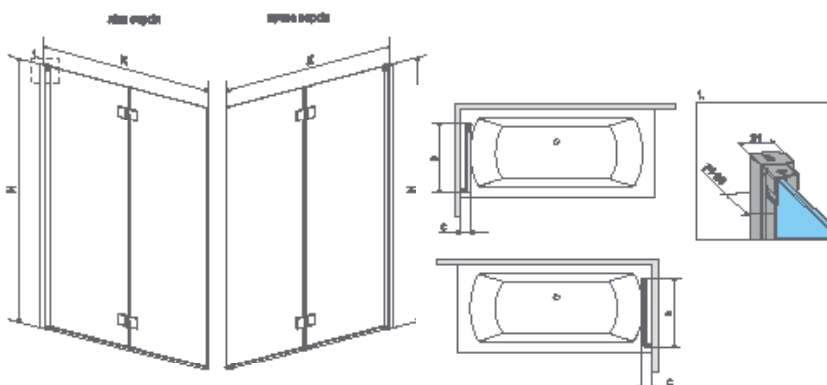


01 Хром

54 Чорний

Модель	Nes 8 PND I Прозоре скло – 8 мм		Nes PND I Прозоре скло – 6 мм	
	Фурнітура CHROME № арт.	Фурнітура BLACK № арт.	Фурнітура CHROME № арт.	Фурнітура BLACK № арт.
PND I 100 L	10060100-01-01L	10060100-54-01L	10010100-01-01L	10010100-54-01L
PND I 100 R	10060100-01-01R	10060100-54-01R	10010100-01-01R	10010100-54-01R
PND I 110 L	10060110-01-01L	10060110-54-01L	10010110-01-01L	10010110-54-01L
PND I 110 R	10060110-01-01R	10060110-54-01R	10010110-01-01R	10010110-54-01R
PND I 120 L	10060120-01-01L	10060120-54-01L	10010120-01-01L	10010120-54-01L
PND I 120 R	10060120-01-01R	10060120-54-01R	10010120-01-01R	10010120-54-01R
PND I 130 L	10060130-01-01L	10060130-54-01L	10010130-01-01L	10010130-54-01L
PND I 130 R	10060130-01-01R	10060130-54-01R	10010130-01-01R	10010130-54-01R
PND I 140 L	10060140-01-01L	10060140-54-01L	10010140-01-01L	10010140-54-01L
PND I 140 R	10060140-01-01R	10060140-54-01R	10010140-01-01R	10010140-54-01R

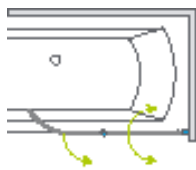
ТЕХНІЧНІ МАЛЮНКИ



За додаткову ціну можна замінити прозорі ущільнювачі (вертикальні та горизонтальні) на ущільнювачі чорного кольору. Ваш вибір вкажіть у вигляді примітки до замовлення.

Модель	X	B	C	H
PND I 100	1000-1015	505	96-111	1500
PND I 110	1100-1115	555	96-111	1500
PND I 120	1200-1215	605	96-111	1500
PND I 130	1300-1315	655	96-111	1500
PND I 140	1400-1415	705	96-111	1500

Eos PND I



ДОДАТКОВІ ОПЦІЇ



Даний виріб доступний
в кольорах фурнітури:

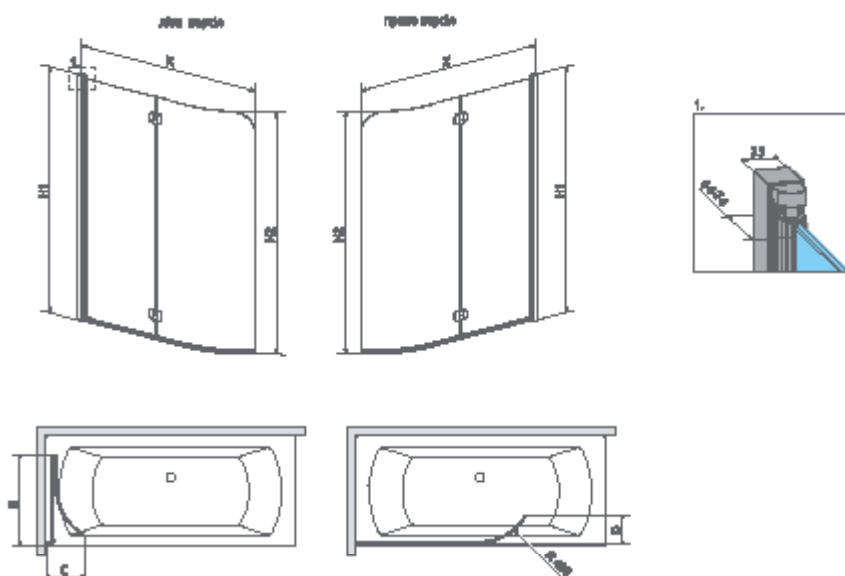


01 Хром



Модель	Ширина (X)	Висота (H1)	ПРОЗОРЕ СКЛО
			№ арт.
PND I 130 L	1300-1310	1520	1205202-101L
PND I 130 R	1300-1310	1520	1205202-101R

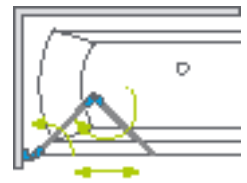
ТЕХНІЧНІ МАЛЮНКИ



Модель	X	B	C	D	H1	H2
PND I	1300-1310	630	260-270	205	1520	1500



Carena PND I



ДОДАТКОВІ ОПЦІЇ



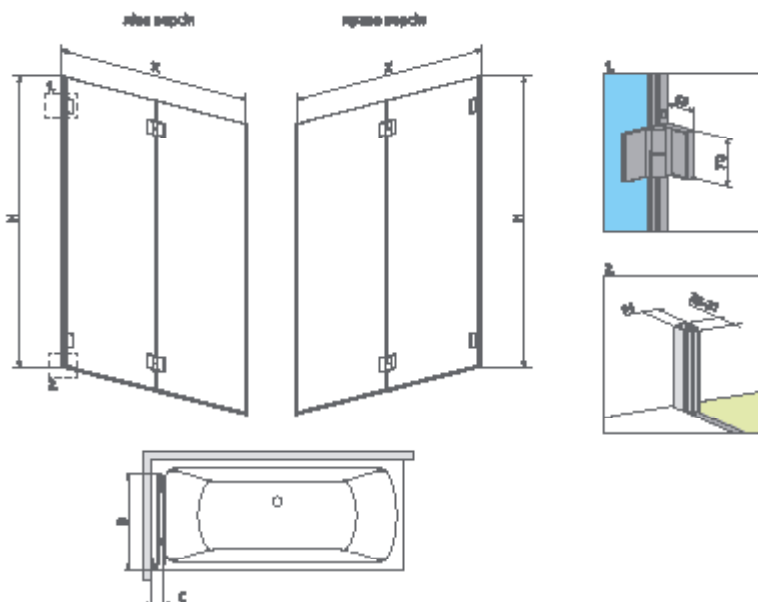
Даний виріб доступний в кольорах фурнітури:



01 Хром

Модель	Ширина (X)	Висота (H)	ПРОЗОРЕ СКЛО
			№ арт.
PND I 130 L	1300-1306	1500	1202201-101L
PND I 130 R	1300-1306	1500	1202201-101R

ТЕХНІЧНІ МАЛЮНКИ



Модель	X	B	C	H
PND I 130	1300-1306	675	82-88	1500

Розміри вказані в мм

Eos PNW



ДОДАТКОВІ ОПЦІЇ



Даний виріб доступний в кольорах фурнітури:



01 Хром

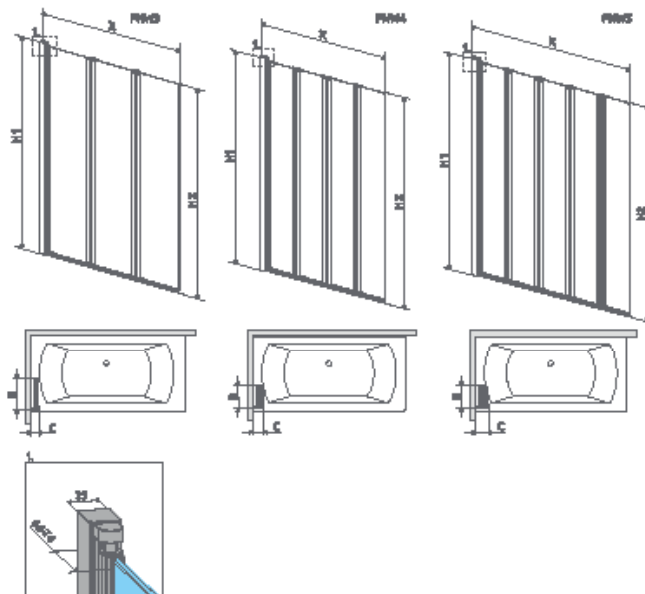


Eos PNW4

Універсальна шторка, можливий лівосторонній та правосторонній монтаж.

Модель	Ширина (X)	Висота (H1)	ПРОЗОРЕ СКЛО
			№ арт.
PNW3 100	990-1000	1520	1205301-101
PNW4 86	860-870	1520	1205401-101
PNW5 107	1070-1080	1520	1205501-101

ТЕХНІЧНІ МАЛЮНКИ



Eos PNW3

Модель	X	B	C	H1	H2
PNW3	990-1000	335	90-100	1520	1500
PNW4	860-870	220	110-120	1520	1500
PNW5	1070-1080	220	130-140	1520	1500



Виріб з чорною фурнітурою можна подивитися на стор. 496

Nes 8 PND II Nes PND II

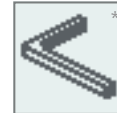
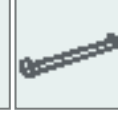


Nes 8

Nes



ДОДАТКОВІ ОПЦІЇ



Даний виріб доступний в кольорах фурнітури:

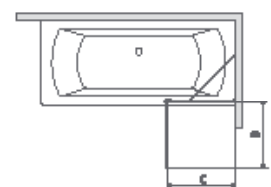
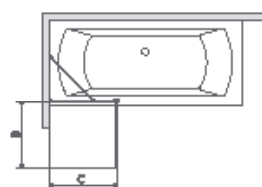

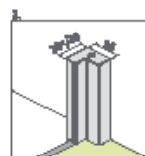
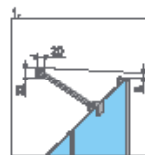
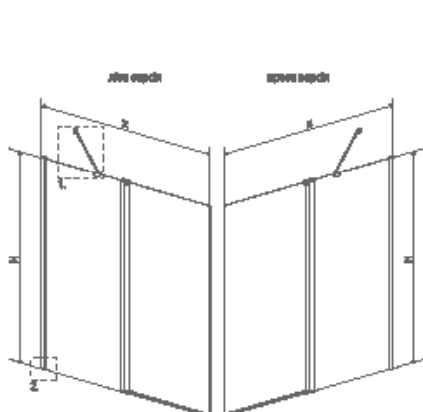


01 Хром

54 Чорний

Модель	Nes 8 PND II Прозоре скло – 8 мм		Nes PND II Прозоре скло – 6 мм	
	Фурнітура CHROME № арт.	Фурнітура BLACK № арт.	Фурнітура CHROME № арт.	Фурнітура BLACK № арт.
PND II 100 L	10088100-01-01L	10088100-54-01L	10009100-01-01L	10009100-54-01L
PND II 100 R	10088100-01-01R	10088100-54-01R	10009100-01-01R	10009100-54-01R
PND II 110 L	10088110-01-01L	10088110-54-01L	10009110-01-01L	10009110-54-01L
PND II 110 R	10088110-01-01R	10088110-54-01R	10009110-01-01R	10009110-54-01R
PND II 120 L	10088120-01-01L	10088120-54-01L	10009120-01-01L	10009120-54-01L
PND II 120 R	10088120-01-01R	10088120-54-01R	10009120-01-01R	10009120-54-01R
PND II 130 L	10088130-01-01L	10088130-54-01L	10009130-01-01L	10009130-54-01L
PND II 130 R	10088130-01-01R	10088130-54-01R	10009130-01-01R	10009130-54-01R
PND II 140 L	10088140-01-01L	10088140-54-01L	10009140-01-01L	10009140-54-01L
PND II 140 R	10088140-01-01R	10088140-54-01R	10009140-01-01R	10009140-54-01R

ТЕХНІЧНІ МАЛЮНКИ



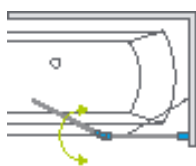
За додаткову ціну можна замінити прозорі ущільнювачі (магнітні, вертикальні і горизонтальні) на ущільнювачі чорного кольору. Ваш вибір вкажіть у вигляді примітки до замовлення.

Модель	X	B	C	H
PND II 100	1000-1015	483	493-508	1500
PND II 110	1100-1115	533	543-558	1500
PND II 120	1200-1215	583	593-608	1500
PND II 130	1300-1315	633	643-658	1500
PND II 140	1400-1415	683	693-708	1500

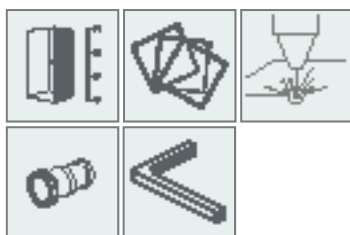
* до розміру 120

Розміри вказані в мм

Eos PND II



ДОДАТКОВІ ОПЦІЇ



Даний виріб доступний
в кольорах фурнітури:

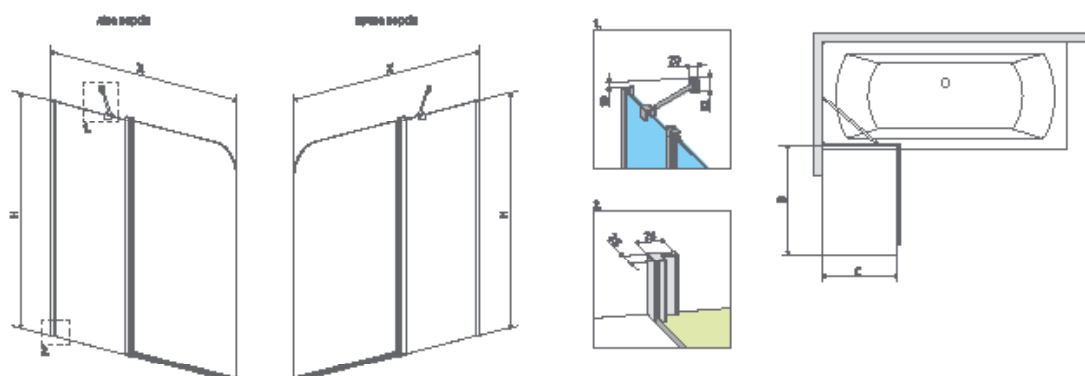


01 Хром



Модель	Ширина (X)	Висота (H)	ПРОЗОРЕ СКЛО
			№ арт.
PND II 110 L	1090-1105	1500	1206211-01L
PND II 110 R	1090-1105	1500	1206211-01R
PND II 130 L	1290-1305	1500	1206213-01L
PND II 130 R	1290-1305	1500	1206213-01R

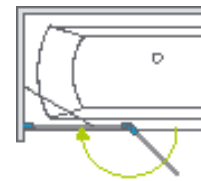
ТЕХНІЧНІ МАЛЮНКИ



Модель	X	B	C	H
PND II 110	1090-1105	536	547-562	1500
PND II 130	1290-1305	736	547-562	1500



Euphoria PND II



ДОДАТКОВІ ОПЦІЇ



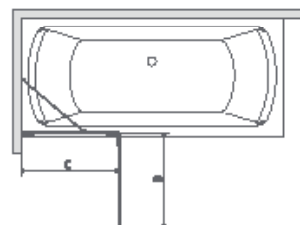
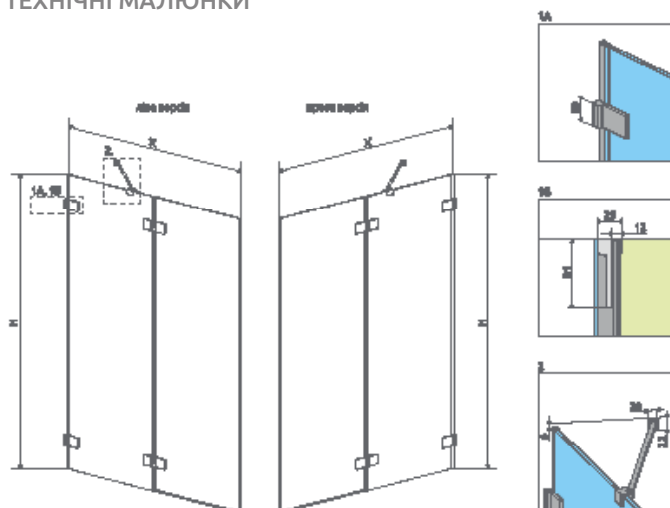
Даний виріб доступний в кольорах фурнітури:



01 Хром

Модель	Ширина (X)	Висота (H)	ПРОЗОРЕ СКЛО	
			№ арт.	
PND II 100 L	1000-1010	1500	10008100-01-01L	
PND II 100 R	1000-1010	1500	10008100-01-01R	
PND II 110 L	1100-1110	1500	10008110-01-01L	
PND II 110 R	1100-1110	1500	10008110-01-01R	
PND II 120 L	1200-1210	1500	10008120-01-01L	
PND II 120 R	1200-1210	1500	10008120-01-01R	
PND II 130 L	1300-1310	1500	10008130-01-01L	
PND II 130 R	1300-1310	1500	10008130-01-01R	
PND II 140 L	1400-1410	1500	10008140-01-01L	
PND II 140 R	1400-1410	1500	10008140-01-01R	

ТЕХНІЧНІ МАЛЮНКИ



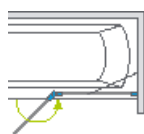
Можливий монтаж із застосуванням внутрішніх кронштейнів, див. стор. 17.

Модель	X	B	C	H
PND II 100	1000-1010	500	522-532	1500
PND II 110	1100-1110	550	572-582	1500
PND II 120	1200-1210	600	622-632	1500
PND II 130	1300-1310	650	672-682	1500
PND II 140	1400-1410	700	722-732	1500

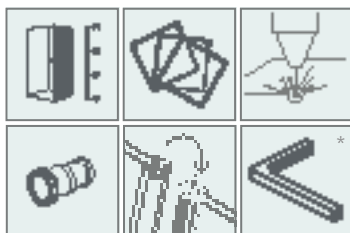
* до розміру 120
Розміри вказані в мм

Essenza Pro PND II

Виріб з чорною фурнітурою можна подивитися на стор. 497



ДОДАТКОВІ ОПЦІЇ



Цей виріб є з фурнітурою кольору:


Глянцеві:

Матові:




01 Хром 09 Золотий 54 Чорний 04 Білий

Брашовані:



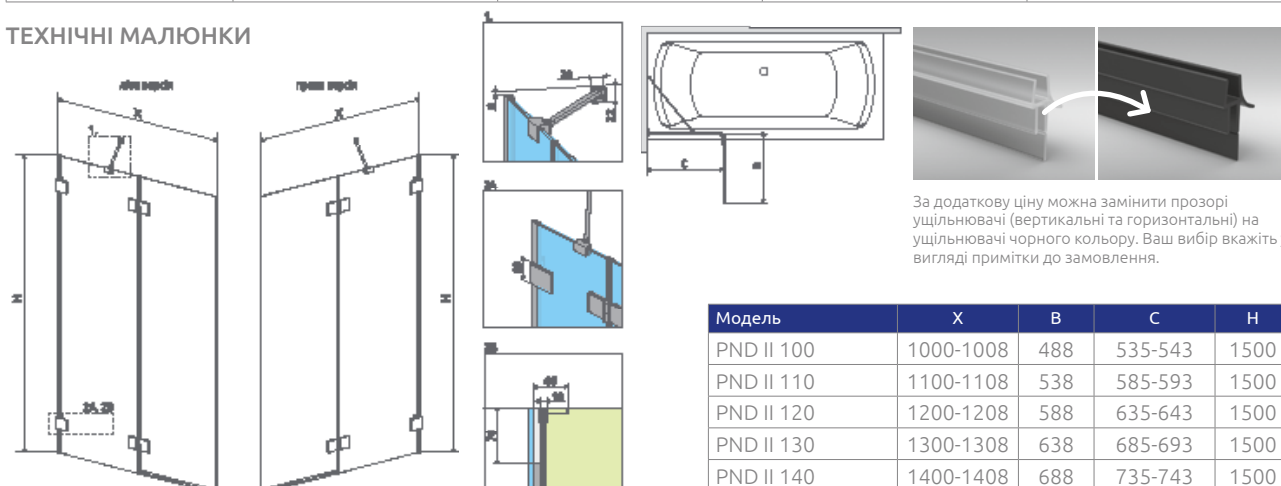
91 Brushed Nickel 99 Brushed Gold 92 Brushed GunMetal 93 Brushed Copper



У номері артикула символ «XX» потрібно замінити на символ вибраного кольору: 09, 91, 92, 93, 99

Модель	ПРОЗОРЕ СКЛО			№ арт.
	Фурнітура CHROME № арт.	Фурнітура BLACK № арт.	Фурнітура WHITE № арт.	
PND II 100 L	10102100-01-01L	10102100-54-01L	10102100-04-01L	10102100-XX-01L
PND II 100 R	10102100-01-01R	10102100-54-01R	10102100-04-01R	10102100-XX-01R
PND II 110 L	10102110-01-01L	10102110-54-01L	10102110-04-01L	10102110-XX-01L
PND II 110 R	10102110-01-01R	10102110-54-01R	10102110-04-01R	10102110-XX-01R
PND II 120 L	10102120-01-01L	10102120-54-01L	10102120-04-01L	10102120-XX-01L
PND II 120 R	10102120-01-01R	10102120-54-01R	10102120-04-01R	10102120-XX-01R
PND II 130 L	10102130-01-01L	10102130-54-01L	10102130-04-01L	10102130-XX-01L
PND II 130 R	10102130-01-01R	10102130-54-01R	10102130-04-01R	10102130-XX-01R
PND II 140 L	10102140-01-01L	10102140-54-01L	10102140-04-01L	10102140-XX-01L
PND II 140 R	10102140-01-01R	10102140-54-01R	10102140-04-01R	10102140-XX-01R

ТЕХНІЧНІ МАЛЮНКИ



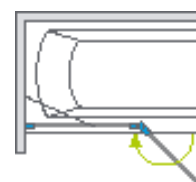
За додаткову ціну можна замінити прозорі ущільнювачі (вертикальні та горизонтальні) на ущільнювачі чорного кольору. Ваш вибір вкажіть у вигляді примітки до замовлення.

Модель	X	B	C	H
PND II 100	1000-1008	488	535-543	1500
PND II 110	1100-1108	538	585-593	1500
PND II 120	1200-1208	588	635-643	1500
PND II 130	1300-1308	638	685-693	1500
PND II 140	1400-1408	688	735-743	1500



Виріб з чорною фурнітурою можна подивитися на стор. 499

Essenza PND II



ДОДАТКОВІ ОПЦІЇ



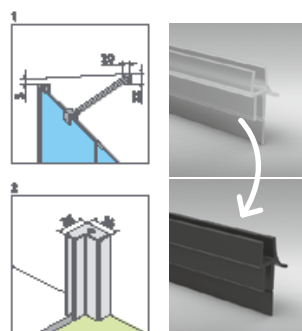
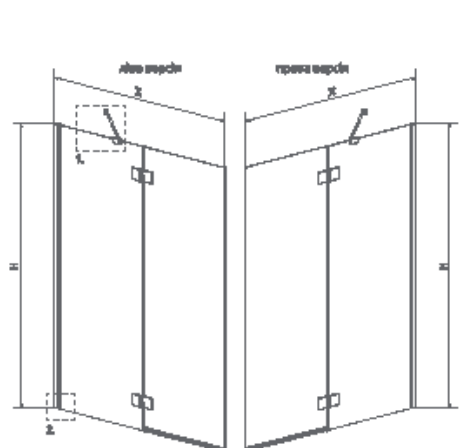
Даний виріб доступний в кольорах фурнітури:



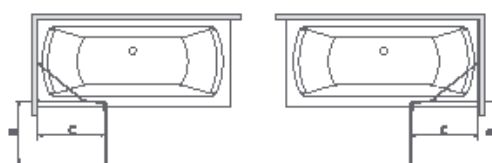
01 Хром 54 Чорний

Модель	Ширина (X)	Висота (H)	ПРОЗОРЕ СКЛО	
			Фурнітура CHROME № арт.	Фурнітура BLACK № арт.
PND II 100 L	1000-1015	1500	110002100-01-01L	110002100-54-01L
PND II 100 R	1000-1015	1500	110002100-01-01R	110002100-54-01R
PND II 110 L	1100-1115	1500	110002110-01-01L	110002110-54-01L
PND II 110 R	1100-1115	1500	110002110-01-01R	110002110-54-01R
PND II 120 L	1200-1215	1500	110002120-01-01L	110002120-54-01L
PND II 120 R	1200-1215	1500	110002120-01-01R	110002120-54-01R
PND II 130 L	1300-1315	1500	110002130-01-01L	110002130-54-01L
PND II 130 R	1300-1315	1500	110002130-01-01R	110002130-54-01R
PND II 140 L	1400-1415	1500	110002140-01-01L	110002140-54-01L
PND II 140 R	1400-1415	1500	110002140-01-01R	110002140-54-01R

ТЕХНІЧНІ МАЛЮНКИ



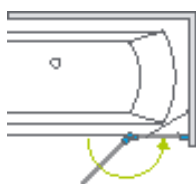
За додаткову ціну можна замінити прозорі ущільнювачі (вертикальні та горизонтальні) на ущільнювачі чорного кольору. Ваш вибір вкажіть у вигляді примітки до замовлення.



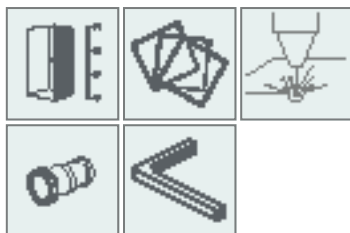
Модель	X	B	C	H
PND II 100	1000-1015	488	535-550	1500
PND II 110	1100-1115	538	585-600	1500
PND II 120	1200-1215	588	635-650	1500
PND II 130	1300-1315	638	685-700	1500
PND II 140	1400-1415	688	735-750	1500

* до розміру 120
Розміри вказані в мм

Torrenta PND II



ДОДАТКОВІ ОПЦІЇ



Даний виріб доступний
в кольорах фурнітури:

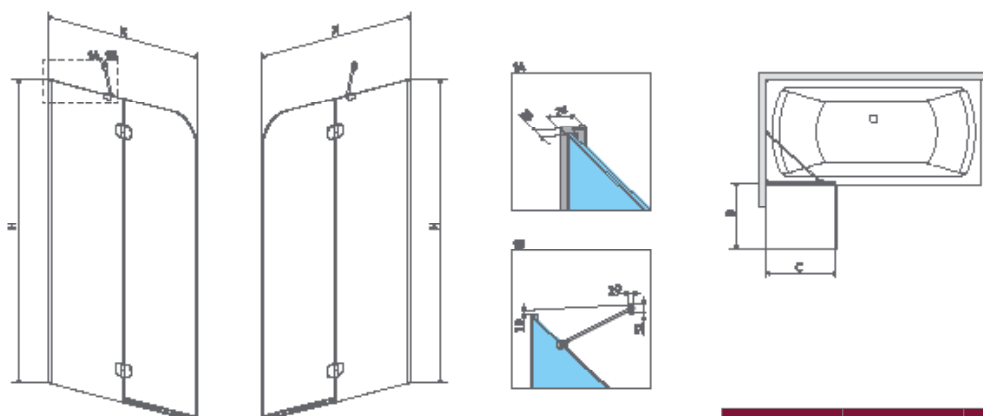


01 Хром




Модель	Ширина (X)	Висота (H)	ПРОЗОРЕ СКЛО
			№ арт.
PND II 100 L	995-1010	1500	12011202-101L
PND II 100 R	995-1010	1500	12011202-101R
PND II 120 L	1195-1210	1500	12011203-101L
PND II 120 R	1195-1210	1500	12011203-101R

ТЕХНІЧНІ МАЛЮНКИ

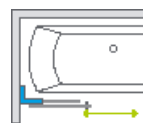


Модель	X	B	C	H
PND II 100	995-1010	496	516-531	1500
PND II 120	1195-1210	496	716-731	1500



Виріб з чорною фурнітурою можна подивитися на стор. 500

Furo SL PND II



ДОДАТКОВІ ОПЦІЇ



Цей виріб є з фурнітурою кольорів:


Глянцевий

Матовий



01 Хром 09 Золотий 54 Чорний

Брашований



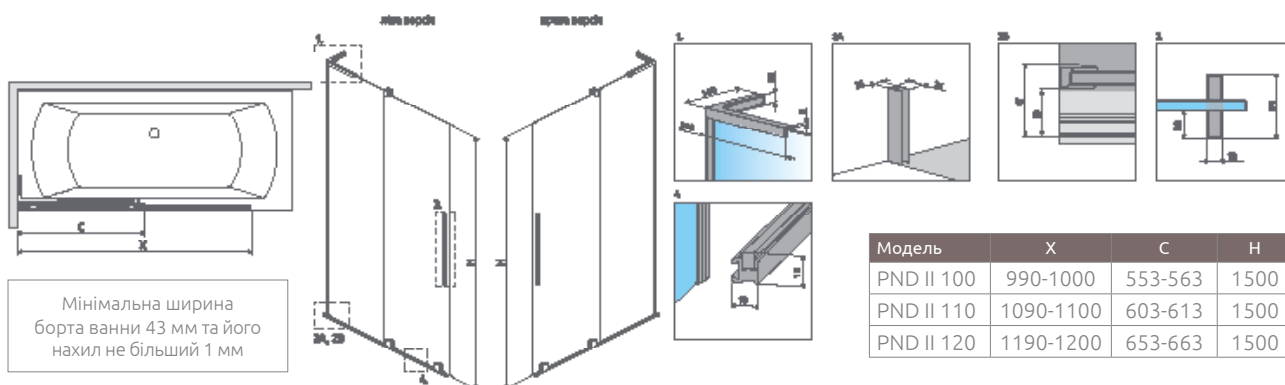
91 Brushed Nickel 99 Brushed Gold 92 Brushed GunMetal 93 Brushed Copper

У номері артикула символ «XX» потрібно замінити на символ вибраного кольору: 09, 91, 92, 93, 99

Душова перегородка складається з 2 частин: дверей та передньої стінки.

Модель	Найменування	ПРОЗОРЕ СКЛО		
		Фурнітура CHROME № арт.	Фурнітура BLACK № арт.	№ арт.
SL PND II 100 L	PND II door 538 L	10309538-01-01L	10309538-54-01L	10309538-XX-01L
	Front wall PN 494	10112494-01-01	10112494-01-01	10112494-01-01
SL PND II 100 R	PND II door 538 R	10309538-01-01R	10309538-54-01R	10309538-XX-01R
	Front wall PN 494	10112494-01-01	10112494-01-01	10112494-01-01
SL PND II 110 L	PND II door 588 L	10309588-01-01L	10309588-54-01L	10309588-XX-01L
	Front wall PN 544	10112544-01-01	10112544-01-01	10112544-01-01
SL PND II 110 R	PND II door 588 R	10309588-01-01R	10309588-54-01R	10309588-XX-01R
	Front wall PN 544	10112544-01-01	10112544-01-01	10112544-01-01
SL PND II 120 L	PND II door 638 L	10309638-01-01L	10309638-54-01L	10309638-XX-01L
	Front wall PN 594	10112594-01-01	10112594-01-01	10112594-01-01
SL PND II 120 R	PND II door 638 R	10309638-01-01R	10309638-54-01R	10309638-XX-01R
	Front wall PN 594	10112594-01-01	10112594-01-01	10112594-01-01

ТЕХНІЧНІ МАЛЮНКИ

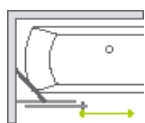


Мінімальна ширина борта ванни 43 мм та його нахил не більший 1 мм

Модель	X	C	H
PND II 100	990-1000	553-563	1500
PND II 110	1090-1100	603-613	1500
PND II 120	1190-1200	653-663	1500

Furo PND II

Виріб з чорною фурнітурою можна подивитися на стор. 500



Даний виріб доступний в кольорі фурнітури:


Глянцевому

Матовому



01 Хром 09 Золотий 54 Чорний

Брашованому



91 Brushed Nickel 99 Brushed Gold 92 Brushed GunMetal 93 Brushed Copper

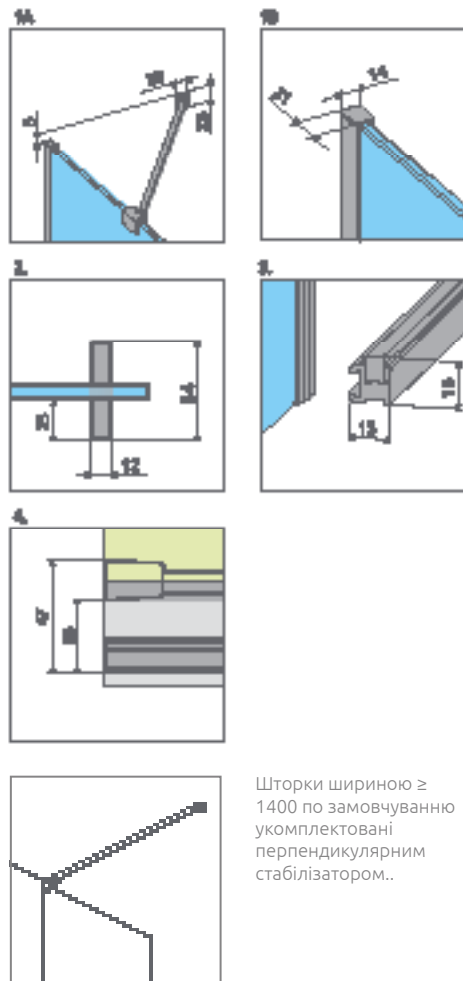
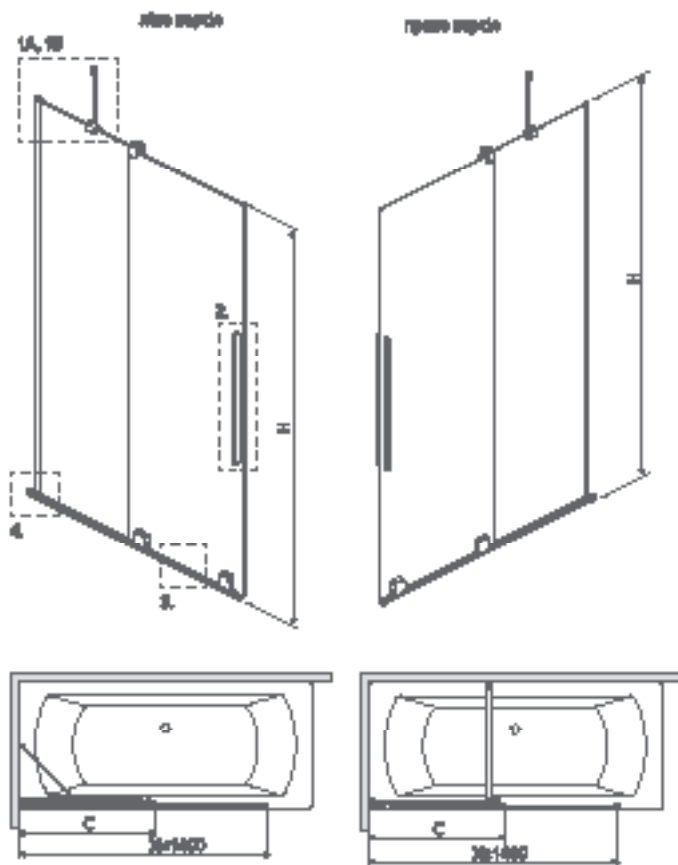


У номері артикула символ «XX» потрібно замінити на символ вибраного кольору: 09, 91, 92, 93, 99

Душова перегородка складається з 2 частин: дверей та передньої стінки.

Модель	Найменування	ПРОЗОРЕ СКЛО		
		Фурнітура CHROME № арт.	Фурнітура BLACK № арт.	№ арт.
PND II 100 L	PND II door 538 L	10109538-01-01L	10109538-54-01L	10109538-XX-01L
	Front wall PN 494	10112494-01-01	10112494-01-01	10112494-01-01
PND II 100 R	PND II door 538 R	10109538-01-01R	10109538-54-01R	10109538-XX-01R
	Front wall PN 494	10112494-01-01	10112494-01-01	10112494-01-01
PND II 110 L	PND II door 588 L	10109588-01-01L	10109588-54-01L	10109588-XX-01L
	Front wall PN 544	10112544-01-01	10112544-01-01	10112544-01-01
PND II 110 R	PND II door 588 R	10109588-01-01R	10109588-54-01R	10109588-XX-01R
	Front wall PN 544	10112544-01-01	10112544-01-01	10112544-01-01
PND II 120 L	PND II door 638 L	10109638-01-01L	10109638-54-01L	10109638-XX-01L
	Front wall PN 594	10112594-01-01	10112594-01-01	10112594-01-01
PND II 120 R	PND II door 638 R	10109638-01-01R	10109638-54-01R	10109638-XX-01R
	Front wall PN 594	10112594-01-01	10112594-01-01	10112594-01-01
PND II 130 L	PND II door 688 L	10109688-01-01L	10109688-54-01L	10109688-XX-01L
	Front wall PN 644	10112644-01-01	10112644-01-01	10112644-01-01
PND II 130 R	PND II door 688 R	10109688-01-01R	10109688-54-01R	10109688-XX-01R
	Front wall PN 644	10112644-01-01	10112644-01-01	10112644-01-01
PND II 140* L	PND II door 738 L	10109738-01-01L	10109738-54-01L	10109738-XX-01L
	Front wall PN 694	10112694-01-01	10112694-01-01	10112694-01-01
PND II 140* R	PND II door 738 R	10109738-01-01R	10109738-54-01R	10109738-XX-01R
	Front wall PN 694	10112694-01-01	10112694-01-01	10112694-01-01
PND II 150* L	PND II door 788 L	10109788-01-01L	10109788-54-01L	10109788-XX-01L
	Front wall PN 744	10112744-01-01	10112744-01-01	10112744-01-01
PND II 150* R	PND II door 788 R	10109788-01-01R	10109788-54-01R	10109788-XX-01R
	Front wall PN 744	10112744-01-01	10112744-01-01	10112744-01-01
PND II 160* L	PND II door 838 L	10109838-01-01L	10109838-54-01L	10109838-XX-01L
	Front wall PN 794	10112794-01-01	10112794-01-01	10112794-01-01
PND II 160* R	PND II door 838 R	10109838-01-01R	10109838-54-01R	10109838-XX-01R
	Front wall PN 794	10112794-01-01	10112794-01-01	10112794-01-01
PND II 170* L	PND II door 888 L	10109888-01-01L	10109888-54-01L	10109888-XX-01L
	Front wall PN 844	10112844-01-01	10112844-01-01	10112844-01-01
PND II 170* R	PND II door 888 R	10109888-01-01R	10109888-54-01R	10109888-XX-01R
	Front wall PN 844	10112844-01-01	10112844-01-01	10112844-01-01
PND II 180* L	PND II door 938 L	10109938-01-01L	10109938-54-01L	10109938-XX-01L
	Front wall PN 894	10112894-01-01	10112894-01-01	10112894-01-01
PND II 180* R	PND II door 938 R	10109938-01-01R	10109938-54-01R	10109938-XX-01R
	Front wall PN 894	10112894-01-01	10112894-01-01	10112894-01-01


* Шторки шириною ≥ 1400 по замовчуванню укомплектовані перпендикулярним стабілізатором.



Шторки шириною ≥ 1400 по замовчанню укомплектовані перпендикулярним стабілізатором..



Можна замовити двері з рушникотримачем замість звичайної ручки¹⁾.



За додаткову ціну можна замінити прозорі ущільнювачі (вертикальні та горизонтальні) на ущільнювачі чорного кольору. Ваш вибір вкажіть у вигляді примітки до замовлення.

Модель	X	C	H
PND II 100	990-1000	553-563	1500
PND II 110	1090-1100	603-613	1500
PND II 120	1190-1200	653-663	1500
PND II 130	1290-1300	703-713	1500
PND II 140	1390-1400	753-763	1500
PND II 150	1490-1500	803-813	1500
PND II 160	1590-1600	853-863	1500
PND II 170	1690-1700	903-913	1500
PND II 180	1790-1800	953-963	1500

Мінімальна ширина борта ванни 43 мм та його нахил не більше 1 мм

ДОДАТКОВІ ОПЦІЇ



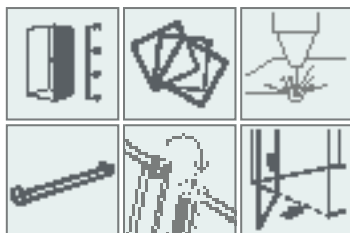
¹⁾ тільки в кольорах хром та чорний ²⁾ тільки в кольорах хром, Золотий та чорний
Розміри вказані в мм

Idea PN DWJ

Виріб з чорною фурнітурою можна подивитися на стор. 503



ДОДАТКОВІ ОПЦІЇ



Даний виріб доступний в кольорах фурнітури:




01 Хром 54 Чорний



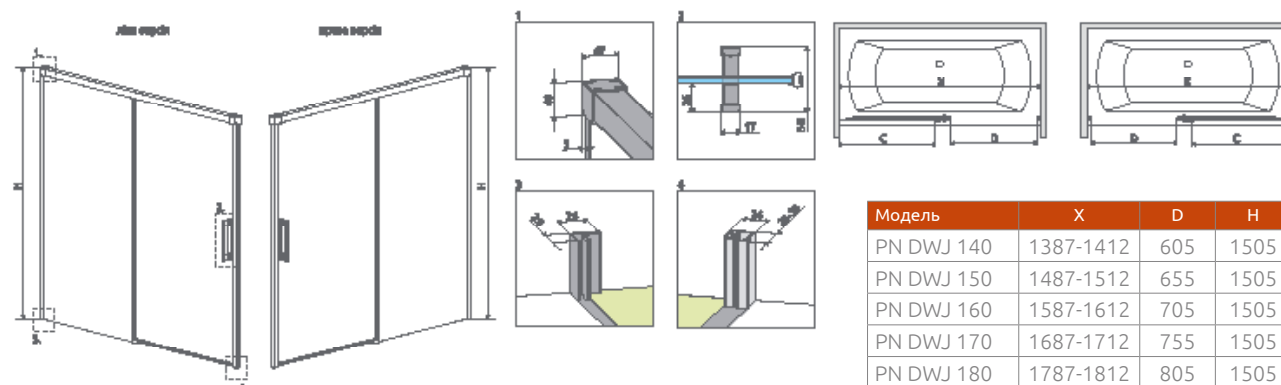
Модель	Ширина (X)	Висота (H)	ПРОЗОРЕ СКЛО	
			Фурнітура CHROME № арт.	Фурнітура BLACK № арт.
PN DWJ 140 L	1387-1412	1505	10003140-01-01L	10003140-54-01L
PN DWJ 140 R	1387-1412	1505	10003140-01-01R	10003140-54-01R
PN DWJ 150 L	1487-1512	1505	10003150-01-01L	10003150-54-01L
PN DWJ 150 R	1487-1512	1505	10003150-01-01R	10003150-54-01R
PN DWJ 160 L	1587-1612	1505	10003160-01-01L	10003160-54-01L
PN DWJ 160 R	1587-1612	1505	10003160-01-01R	10003160-54-01R
PN DWJ 170 L	1687-1712	1505	10003170-01-01L	10003170-54-01L
PN DWJ 170 R	1687-1712	1505	10003170-01-01R	10003170-54-01R
PN DWJ 180 L	1787-1812	1505	10003180-01-01L	10003180-54-01L
PN DWJ 180 R	1787-1812	1505	10003180-01-01R	10003180-54-01R

Стандартно без порога.



За додаткову ціну можна замінити прозорі ущільнювачі (магнітні, вертикальні і горизонтальні) на ущільнювачі чорного кольору. Ваш вибір вкажіть у вигляді примітки до замовлення.

ТЕХНІЧНІ МАЛЮНКИ



Модель	X	D	H
PN DWJ 140	1387-1412	605	1505
PN DWJ 150	1487-1512	655	1505
PN DWJ 160	1587-1612	705	1505
PN DWJ 170	1687-1712	755	1505
PN DWJ 180	1787-1812	805	1505



Vesta DWJ



ДОДАТКОВІ ОПЦІЇ



Даний виріб доступний в кольорах фурнітури:



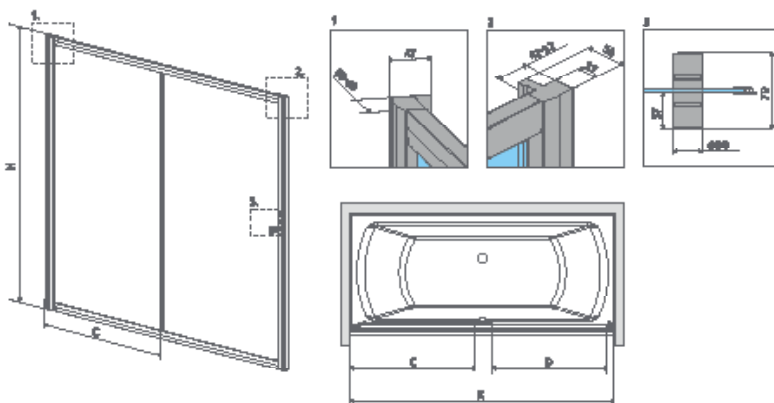
01 Хром

Універсальна шторка, можливий лівосторонній та правосторонній монтаж.

РОЗСУВНІ ДВЕРІ

Модель	Ширина (X)	Висота (H)	ПРОЗОРЕ СКЛО	КОЛІР СКЛА
			№ арт.	Фабрік
				№ арт.
DWJ 140	1390-1410	1500	209114-01-01	209114-01-06*
DWJ 150	1490-1510	1500	209115-01-01	209115-01-06*
DWJ 160	1590-1610	1500	209116-01-01	209116-01-06*
DWJ 170	1690-1710	1500	209117-01-01	209117-01-06*
DWJ 180	1790-1810	1500	209118-01-01	209118-01-06*

ТЕХНІЧНІ МАЛЮНКИ



Розширювальні профілі	№ арт.
Профіль П-подібний +2 см	P01-120150001
Профіль П-подібний +4 см	P01-121150001

Модель	X	D	H
DWJ 140	1390-1410	590	1500
DWJ 150	1490-1510	640	1500
DWJ 160	1590-1610	690	1500
DWJ 170	1690-1710	740	1500
DWJ 180	1790-1810	790	1500

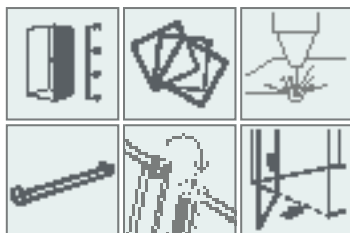
* поки є залишки
Розміри вказані в мм

Idea PN DWD

Виріб з чорною фурнітурою можна подивитися на стор. 503




ДОДАТКОВІ ОПЦІЇ



Даний виріб доступний в кольорах фурнітури:




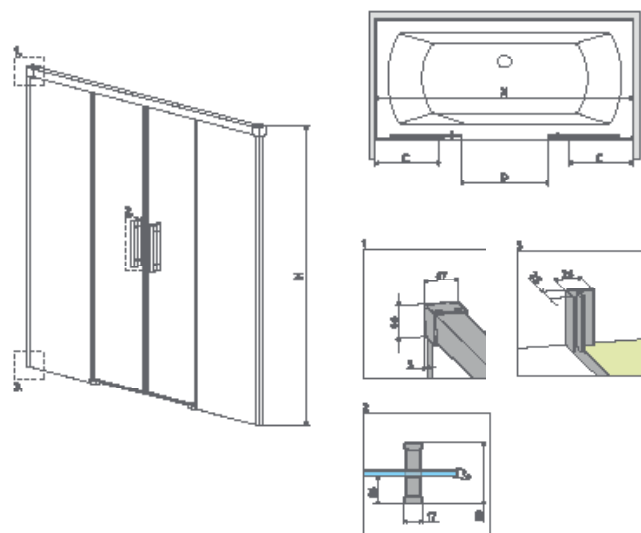
01 Хром 54 Чорний



Модель	Ширина (X)	Висота (H)	ПРОЗОРЕ СКЛО	
			Фурнітура CHROME № арт.	Фурнітура BLACK № арт.
PN DWD 140	1385-1415	1505	10004140-01-01	10004140-54-01
PN DWD 150	1485-1515	1505	10004150-01-01	10004150-54-01
PN DWD 160	1585-1615	1505	10004160-01-01	10004160-54-01
PN DWD 170	1685-1715	1505	10004170-01-01	10004170-54-01
PN DWD 180	1785-1815	1505	10004180-01-01	10004180-54-01

Стандартно без порога.

ТЕХНІЧНІ МАЛЮНКИ



За додаткову ціну можна замінити прозорі ущільнювачі (опція №1 – лише магнітні, опція №2 – всі ущільнювачі) на ущільнювачі чорного кольору. Ваш вибір вкажіть у вигляді примітки до замовлення.

Модель	X	D	H
PN DWD 140	1385-1415	550	1505
PN DWD 150	1485-1515	580	1505
PN DWD 160	1585-1615	650	1505
PN DWD 170	1685-1715	680	1505
PN DWD 180	1785-1815	750	1505



Vesta DWD



ДОДАТКОВІ ОПЦІЇ



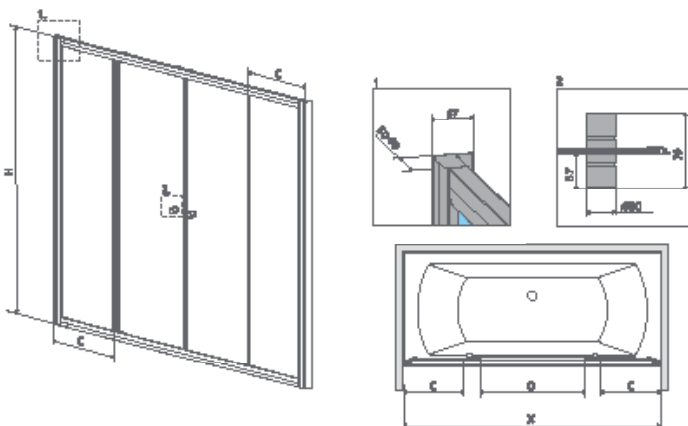
Даний виріб доступний в кольорах фурнітури:



01 Хром

Модель	Ширина (X)	Висота (H)	ПРОЗОРЕ СКЛО	КОЛІР СКЛА
			№ арт.	Фабрік № арт.
DWD 140	1390-1410	1500	203140-01	203140-06*
DWD 150	1490-1510	1500	203150-01	203150-06*
DWD 160	1590-1610	1500	203160-01	203160-06*
DWD 170	1690-1710	1500	203170-01	203170-06*
DWD 180	1790-1810	1500	203180-01	203180-06*

ТЕХНІЧНІ МАЛЮНКИ




Розширювальні профілі	№ арт.
 Профіль П-подібний +2 см	P01-120150001
 Профіль П-подібний +4 см	P01-121150001

* поки є залишки
Розміри вказані в мм

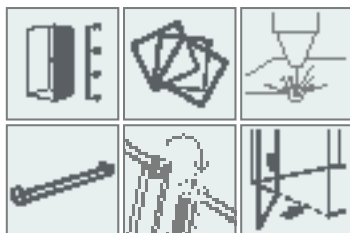
Модель	X	D	H
DWD 140	1390-1410	515	1500
DWD 150	1490-1510	565	1500
DWD 160	1590-1610	615	1500
DWD 170	1690-1710	665	1500
DWD 180	1790-1810	715	1500

Idea PN DWJ+S

Виріб з чорною фурнітурою можна подивитися на стор. 502



ДОДАТКОВІ ОПЦІЇ



Даний виріб доступний в кольорах фурнітури:



01 Хром 54 Черний



Шторка на ванну складається з двох частин: розсувних дверей та бокової стінки. В замовленні потрібно вказати 2 артикула.

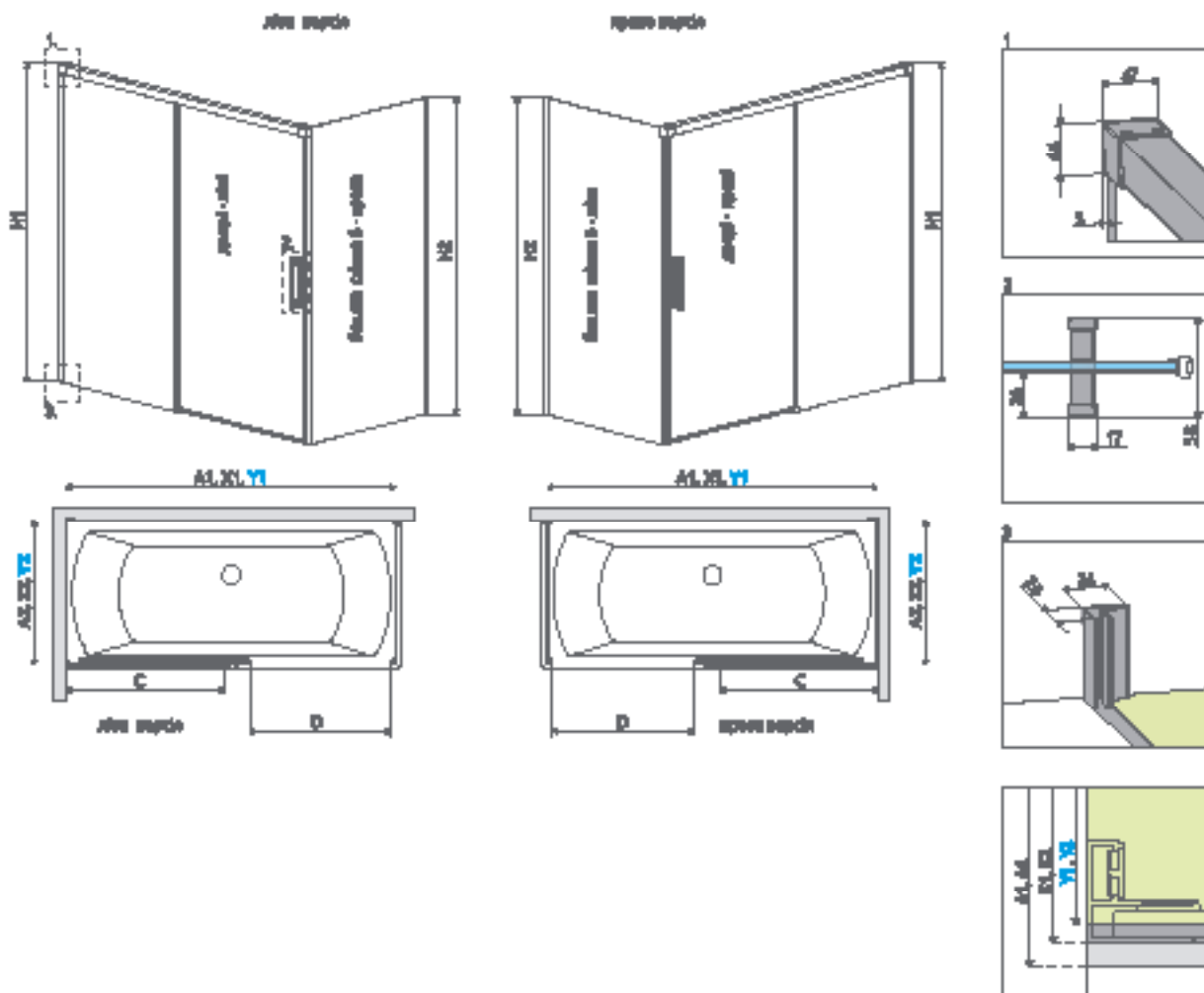
РОЗСУВНІ ДВЕРІ

Модель	ПРОЗОРЕ СКЛО	
	Фурнітура CHROME № арт.	Фурнітура BLACK № арт.
PN DWJ+S 140 L	10042140-01-01L	10042140-54-01L
PN DWJ+S 140 R	10042140-01-01R	10042140-54-01R
PN DWJ+S 150 L	10042150-01-01L	10042150-54-01L
PN DWJ+S 150 R	10042150-01-01R	10042150-54-01R
PN DWJ+S 160 L	10042160-01-01L	10042160-54-01L
PN DWJ+S 160 R	10042160-01-01R	10042160-54-01R
PN DWJ+S 170 L	10042170-01-01L	10042170-54-01L
PN DWJ+S 170 R	10042170-01-01R	10042170-54-01R
PN DWJ+S 180 L	10042180-01-01L	10042180-54-01L
PN DWJ+S 180 R	10042180-01-01R	10042180-54-01R

БОКОВА СТІНКА S


Модель	ПРОЗОРЕ СКЛО	
	Фурнітура CHROME № арт.	Фурнітура BLACK № арт.
PN S 70 L	10005070-01-01L	10005070-54-01L
PN S 70 R	10005070-01-01R	10005070-54-01R
PN S 75 L	10005075-01-01L	10005075-54-01L
PN S 75 R	10005075-01-01R	10005075-54-01R
PN S 80 L	10005080-01-01L	10005080-54-01L
PN S 80 R	10005080-01-01R	10005080-54-01R

Стандартно без порога. Монтаж бокової стінки тільки з боку магніту.




Двері	A1	X1	Y1	C	D	H1
PN DWJ+S 140	1400	1385-1400	1380-1395	655-670	590	1505
PN DWJ+S 150	1500	1485-1500	1480-1495	705-720	640	1505
PN DWJ+S 160	1600	1585-1600	1580-1595	755-770	690	1505
PN DWJ+S 170	1700	1685-1700	1680-1695	805-820	740	1505
PN DWJ+S 180	1800	1785-1800	1780-1795	855-870	790	1505

Бокова стінка S	A2	X2	Y2	H2
PN S 70	700	685-700	680-695	1500
PN S 75	750	735-750	730-745	1500
PN S 80	800	785-800	780-795	1500



Під замовлення, за додаткову ціну можна замінити стандартні ущільнювачі на ущільнювачі в чорному кольорі. Ваш вибір вкажіть в замовленні

Vesta DWJ+S



ДОДАТКОВІ ОПЦІЇ



Даний виріб доступний в кольорах фурнітури:



01 Хром



Шторка на ванну складається з двох частин: розсувних дверей та бокової стінки. Універсальна шторка, можливий лівосторонній та правосторонній монтаж.

РОЗСУВНІ ДВЕРІ

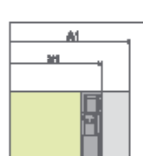
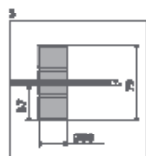
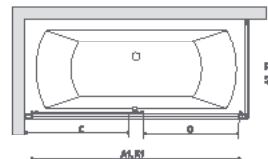
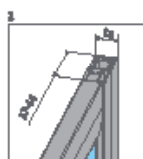
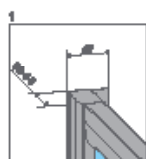
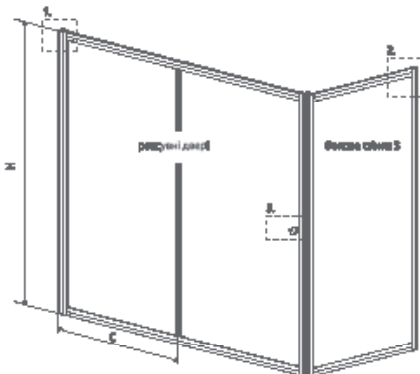
Модель	Ширина (A1)	X1	C	D	Висота (H)	ПРОЗОРЕ СКЛО	КОЛІР СКЛА
						№ арт.	Фабрик № арт.
DWJ 140	1400	1390-1400	643-653	590	1500	209114-01-01	209114-01-06*
DWJ 150	1500	1490-1500	693-703	640	1500	209115-01-01	209115-01-06*
DWJ 160	1600	1590-1600	743-753	690	1500	209116-01-01	209116-01-06*
DWJ 170	1700	1690-1700	793-803	740	1500	209117-01-01	209117-01-06*
DWJ 180	1800	1790-1800	843-853	790	1500	209118-01-01	209118-01-06*

БОКОВА СТІНКА S

Модель	Ширина (A2)	X2	Висота (H)	ПРОЗОРЕ СКЛО	КОЛІР СКЛА
				№ арт.	Фабрик № арт.
S 65	650	640-647	1500	204065-01	204065-06*
S 70	700	690-697	1500	204070-01	204070-06*
S 75	750	740-747	1500	204075-01	204075-06*
S 80	800	790-797	1500	204080-01	204080-06*

Доступні також П-подібні шторки. Увага! Стандартні двері і дві стандартні стінки створюють нестандартний виріб, який не поміститься на стандартну ванну. В такому випадку необхідно замовити двері вже нестандартного розміру.

ТЕХНІЧНІ МАЛЮНКИ



Розширювальні профілі	№ арт.
Профіль П-подібний +2 см (тільки двері)	P01-120150001
Профіль П-подібний +4 см (тільки двері)	P01-121150001



Vesta DWD+S



ДОДАТКОВІ ОПЦІЇ



Даний виріб доступний в кольорах фурнітури:



01 Хром

Шторка на ванну складається з двох частин: розсувних дверей та бокової стінки.

РОЗСУВНІ ДВЕРІ

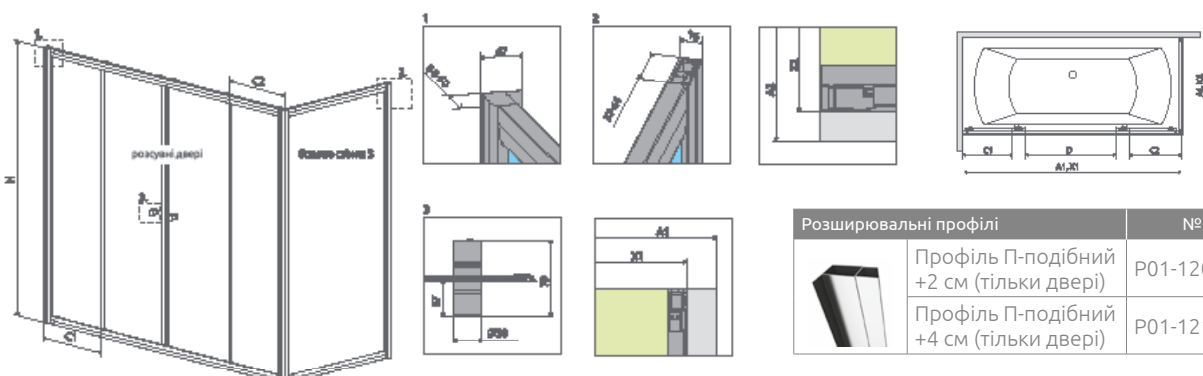
Модель	Ширина (A1)	X1	C1	C2	D	Висота (H)	ПРОЗОРЕ СКЛО		КОЛІР СКЛА	
							№ арт.	№ арт.	Фабрік	№ арт.
DWD 140	1400	1390-1400	318-328	318	515	1500	203140-01	203140-06*	203140-06*	203140-06*
DWD 150	1500	1490-1500	343-353	343	565	1500	203150-01	203150-06*	203150-06*	203150-06*
DWD 160	1600	1590-1600	368-378	368	615	1500	203160-01	203160-06*	203160-06*	203160-06*
DWD 170	1700	1690-1700	393-403	393	665	1500	203170-01	203170-06*	203170-06*	203170-06*
DWD 180	1800	1790-1800	418-428	418	715	1500	203180-01	203180-06*	203180-06*	203180-06*

БОКОВА СТІНКА S

Модель	Ширина (A2)	X2	Висота (H)	ПРОЗОРЕ СКЛО		КОЛІР СКЛА	
				№ арт.	№ арт.	Фабрік	№ арт.
S 65	650	640-647	1500	204065-01	204065-06*	204065-06*	204065-06*
S 70	700	690-697	1500	204070-01	204070-06*	204070-06*	204070-06*
S 75	750	740-747	1500	204075-01	204075-06*	204075-06*	204075-06*
S 80	800	790-797	1500	204080-01	204080-06*	204080-06*	204080-06*

Доступні також П-подібні шторки. Увага! Стандартні двері і дві стандартні стінки створюють нестандартний виріб, який не поміститься на стандартну ванну. В такому випадку необхідно замовити двері вже нестандартного розміру.

ТЕХНІЧНІ МАЛЮНКИ



Розширювальні профілі	№ арт.
Профіль П-подібний +2 см (тільки двері)	R01-120150001
Профіль П-подібний +4 см (тільки двері)	R01-121150001

* поки є залишки
Розміри вказані в мм

Arta QL PNJ I


стор. 452



**Nes 8 Black
PNJ I**

**Nes Black
PNJ I**

стор. 453



**Nes 8 Black
PNJ I Frame**

**Nes Black
PNJ I Frame**

стор. 454





**Nes 8 Black
PNJ I Factory**

**Nes Black
PNJ I Factory**

стор. 454



**Modo New
Black PNJ II**

стор. 458



**Modo New
Black PNJ II
Frame**

стор. 458

**Modo New
Black PNJ II
Factory**

стор. 458




**Modo SL
Gold PNJ II**

стор. 459



**Modo SL
Black PNJ II**

стор. 459





Modo SL
White PNJ II

стор. 459



Modo SL
Brushed Nickel
PNJ II

стор. 459



Modo SL
Brushed Gold
PNJ II

стор. 459

**Modo SL
Brushed
GunMetal
PNJ II**

стор. 459



**Modo SL
Brushed
Copper
PNJ II**

стор. 459



**Essenza Pro
Gold PNJ II**

стор. 460





**Essenza Pro
Black PNJ II**

стор. 460



**Essenza Pro
White PNJ II**

стор. 460



**Essenza Pro
Brushed Nickel
PNJ II**

стор. 460

Essenza Pro
Brushed Gold
PNJ II

стор. 460

Новинка



Essenza Pro
Brushed
GunMetal
PNJ II

стор. 460

Новинка



Essenza Pro
Brushed
Copper
PNJ II

стор. 460

Новинка





**Idea Black
PNJ II**

стор. 461



**Idea Black
PNJ II Frame**

стор. 461

**Idea Black
PNJ II Factory**

стор. 461



**Nes 8 Black
PND I**

**Nes Black
PND I**

стор. 467



**Nes 8 Black
PND II**

**Nes Black
PND II**

стор. 471





**Essenza Pro
Gold PND II**

стор. 474



**Essenza Pro
Black PND II**

стор. 474



**Essenza Pro
White PND II**

стор. 474

Essenza Pro
Brushed Nickel
PND II

стор. 474




Essenza Pro
Brushed Gold
PND II

стор. 474



Essenza Pro
Brushed
GunMetal
PND II

стор. 474





Новинка

Essenza Pro
Brushed
Copper
PND II

стор. 474



Essenza
Black PND II

стор. 475

Шторки

**Furo Gold
PND II**

стор. 478



**Furo Black
PND II**


стор. 478



**Furo
Brushed Nickel
PND II**

стор. 478





Новинка

Furo
Brushed Gold
PND II

стор. 478



Новинка

Furo
Brushed
GunMetal
PND II

стор. 478

Шторки

Furo
Brushed
Copper
PND II

стор. 478

Новинка



Idea Black
PN DWJ+S

стор. 484





Idea Black
PN DWJ

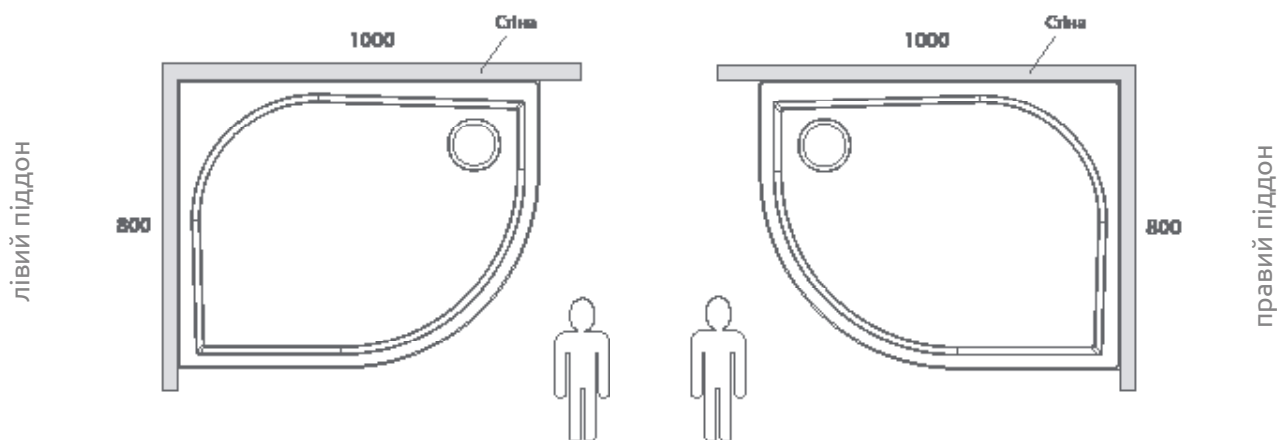
стор. 480



Idea Black
PN DWD

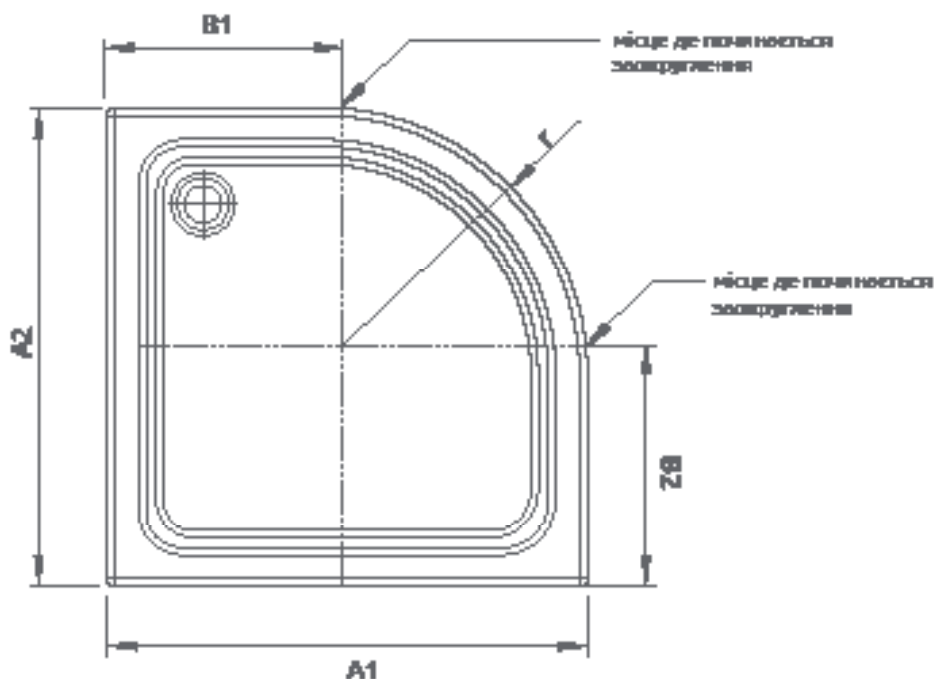
стор. 482

Визначення боку піддону або асиметричної kabіни




Спосіб вимірювання радіусу піддону

Всі kabіни Radaway в формі чверті кола оснащені створками дверей з радіусом 550мм. Kabіну можна встановити на підлогу, або на піддоні. Таблиця на останній сторінці, допоможе визначити потрібний піддон. Однак якщо у Вас є піддон, на який бажаєте встановити душову kabіну Radaway, слід переко-натися, в тому що радіус піддону відповідає радіусу створок дверей (550 мм у kabін 1/4 кола). Радіус піддону вимірюється за нижче вказаною формулою:



$$r = A2 - B2$$

іддону (A1 або A2) мінус тини піддону (B1 або B2)



Душові
піддони

Переваги піддонів

■ Піддони з литого каменю

- можливість виготовлення нестандартних розмірів і форм (Kyntos і Teos)
- ідеально гладка поверхня (Giagos) полегшує очистку, або антиковзаюча поверхня (Zantos, Teos, Kyntos),
- антибактеріальна поверхня,
- стійкість до вологи і цвілі,
- спроектовані з увагою до деталей і естетики,
- блиск,
- матеріал, який підлягає реставрації,
- ексклюзивний і елегантний дизайн піддону,
- можливість вмонтувати в підлогу в рівень з рівнем плитки.

В РОЗРІЗІ



■ Акрилові піддони із заповненням

- гладка антибактеріальна поверхня полегшує очистку,
- стійкість до вологи і цвілі,
- спроектовані з увагою до деталей і естетики,
- блиск,
- металевий каркас закритий поліуретановою піною гарантує високу міцність,
- легкий, швидкий і чистий монтаж (піддони достатньо горизонтально встановити і приклеїти клеєм для плитки),
- невелика висота дозволяє створити безбар'єрний вхід в душеву зону,
- суцільнолитий піддон,
- з першого дотику створюється відчуття тепла, піддони легко нагріваються і повільно охолоджуються.

В РОЗРІЗІ



■ Акрилові піддони на ніжках або низькі

- гладка антибактеріальна поверхня
- полегшує очищення,
- стійкість до вологи і цвілі,
- спроектовані з увагою до деталей і естетики,
- блиск,
- легкий і швидкий доступ до сифона в піддонах із знімною панеллю
- швидкий монтаж і просте регулювання,
- широка гама форм і розмірів.

В РОЗРІЗІ



■ Акрилові піддони на базі з пінопласту

- ідеально гладка антибактеріальна поверхня полегшує очищення,
- стійкість до вологи і цвілі,
- спроектовані з увагою до деталей і естетики,
- блиск,
- суцільнолитий подіум готовий до облицювання плиткою або мозаїкою (в разі піддонів без панелі),
- ефективна ізоляція шуму падаючої води,
- з першого дотику створюється відчуття тепла, піддони легко нагріваються і повільно охолоджуються.

В РОЗРІЗІ



Душові піддони



Піддони під замовлення

Піддони Teos і Kyntos виготовлені з литого каменю. Цей матеріал має особливі властивості і виглядає дуже елегантно. Шар гелькоута стійкий до різних видів забруднень, зміни кольору, а також стирання.

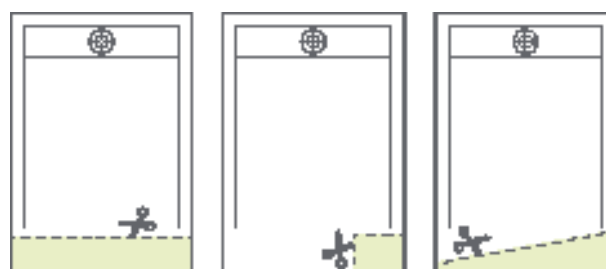
Поверхня з текстурою STONE - антиковзаюча, це дуже важливо в плані безпеки. Піддон встановлюється безпосередньо на підлогу, або врівень з плиткою, за умови що сифон монтується нижче рівня підлоги.

Доступні кольори піддонів: білий, цемент, антрацит, чорний. У піддонів Teos декоративна решітка сифона доступна в кольорі піддону, а у піддонів Kyntos - в кольорі піддону або в кольорі нержавіючої сталі.

Під замовлення, піддони доступні за індивідуальними розмірами та формами. Підрізати піддон можна самому, або цю послугу замовити на фабриці.

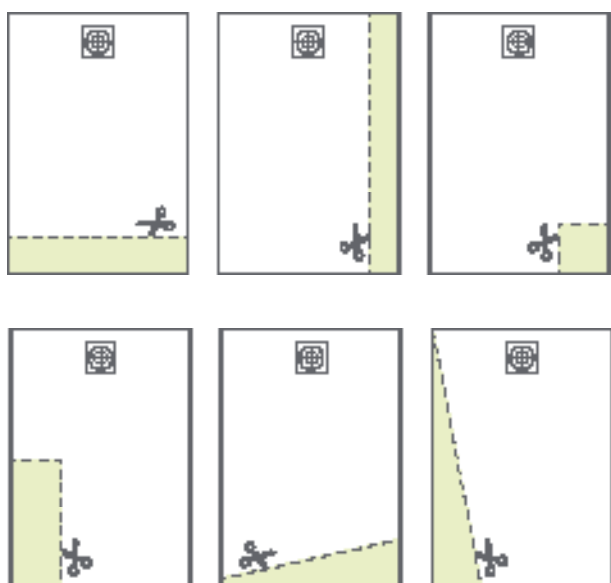
Нижче і на сторінці праворуч вказані варіанти зрізів. На нашому інтернет-сайті знаходиться бланк замовлення піддонів Kyntos і Teos за своїми розмірами.

Допустимі модифікації піддону **Teos**





Допустимі модифікації піддону **Kyntos**



Душові піддони



Білий



Цемент



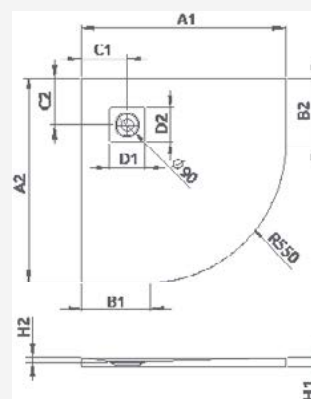
Антрацит



Чорний

■ KYNTOS A

Піддон для монтажу безпосередньо на підлогу. Отвір під сифон $\varnothing 90$ мм, рекомендований сифон HS1. Індивідуальні розміри доступні під замовлення (Більше інформації на стор. 508).



KYNTOS A	A1	A2	B1	B2	C1	C2	D1	D2	H1	H2
80×80	800	800	250	250	180	180	130	130	30	16
90×90	900	900	350	350	180	180	130	130	30	16
100×100	1000	1000	450	450	180	180	130	130	30	16

При розміщенні замовлення слід вказати три номери артикулів: душевого піддону, решітки вибраного кольору та сифона.

Модель	№ арт.			
	Білий	Цемент	Антрацит	Чорний
KYNTOS A 80×80	НКА8080-04	НКА8080-74	НКА8080-64	НКА8080-54
KYNTOS A 90×90	НКА9090-04	НКА9090-74	НКА9090-64	НКА9090-54
KYNTOS A 100×100	НКА100100-04	НКА100100-74	НКА100100-64	НКА100100-54

Нерж. сталь



НКА-01

Білий



НКА-04

Цемент



НКА-74

Антрацит



НКА-64

Чорний



НКА-54



Антиковзлюча поверхня

Модель	№ арт.
ZANTOS A 90×90	M3ZNA9090-06



Модель	№ арт.
GIAROS A 90×90	MKGA9090-03



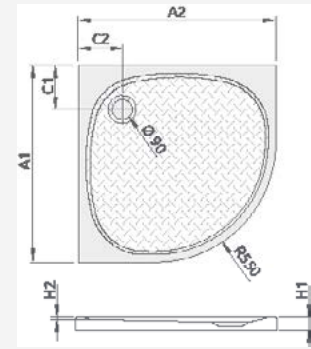
Модель	№ арт.
DOROS PLUS A 80×80	SDRPA8080-01
DOROS PLUS A 90×90	SDRPA9090-01



Модель	№ арт.
ARGOS A 90×90	4AA99-01
ARGOS A 100×100	4AA1010-01

ZANTOS A

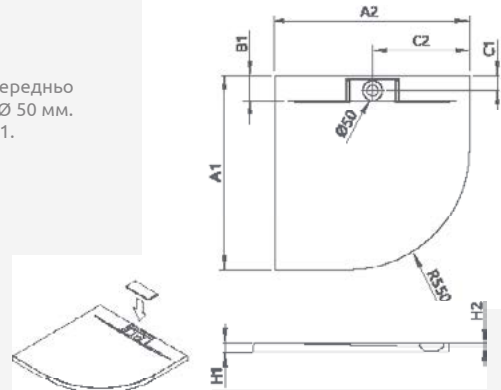
Низький піддон, комплект ніжок купується окремо. Отвір під сифон $\varnothing 90$ мм, рекомендовані сифони TB90, TB21, TBXS, R500, R580, R583, R510, 690 P, R400 SLIM, R400W SLIM.



ZANTOS A	A1	A2	C1	C2	H1	H2
90×90	900	900	200	200	32	10

GIAROS A

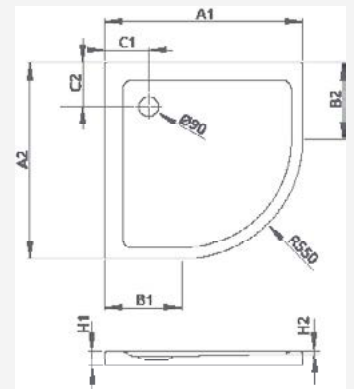
Піддон для монтажу безпосередньо на підлогу. Отвір під сифон $\varnothing 50$ мм. Рекомендований сифон 5SL1.



GIAROS A	A1	A2	B1	C1	C2	H1	H2
90×90	900	900	100	70	450	40	18

DOROS PLUS A

Низький піддон, комплект ніжок купується окремо. Отвір під сифон $\varnothing 90$ мм, рекомендовані сифони TB90, TB21, TBXS, R500, R580, R583, R510, 690 P, R400 SLIM, R400W SLIM.

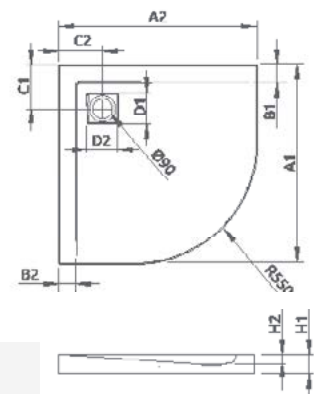


DOROS PLUS A	A1	A2	B1	B2	C1	C2	H1	H2
80×80	800	800	250	250	200	200	40	6
90×90	900	900	350	350	200	200	40	6

ARGOS A

Низький піддон, комплект ніжок купується окремо. Отвір під сифон $\varnothing 90$ мм, рекомендований сифон R399.

Доступні додаткові ніжки
більше інформації на стор. 538



ARGOS A	A1	A2	B1	B2	C1	C2	D1	D2	H1	H2
90×90	900	900	80	80	200	200	135	135	55	20
100×100	1000	1000	80	80	200	200	135	135	55	20

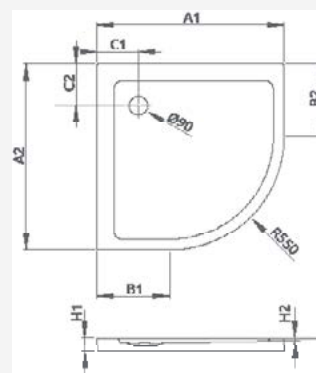


■ DOROS A

Низький піддон, комплект ніжок купується окремо. Отвір під сифон \varnothing 90 мм, рекомендовані сифони TB90, TB21, TBXS, R500, R580, R583, R510, 690 P, R400 SLIM, R400W SLIM.

Доступні додаткові ніжки – більше інформації на стор. 538

DOROS A	A1	A2	B1	B2	C1	C2	H1	H2
80×80	800	800	250	250	200	200	45	6
90×90	900	900	350	350	200	200	45	6



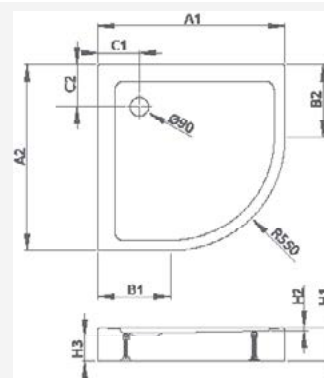
Модель	№ арт.			
	Білий	Білий камінь	Антрацит камінь	Чорний камінь
DOROS A 80×80	SDRA8080-01	SDRA8080-01-04S	SDRA8080-01-64S	SDRA8080-01-54S
DOROS A 90×90	SDRA9090-01	SDRA9090-01-04S	SDRA9090-01-64S	SDRA9090-01-54S



■ DOROS A Compact

Піддон з суцільнолитотою панеллю (з усіх боків). Отвір під сифон \varnothing 90 мм. Ніжки в комплекті, рекомендовані сифони TBXS, R500, R580, R583, R510, R400 SLIM, R400W SLIM.

DOROS A Compact	A1	A2	B1	B2	C1	C2	H1	H2	H3
80×80	800	800	250	250	200	200	115	6	78
90×90	900	900	350	350	200	200	115	6	78



Модель	№ арт.			
	Білий	Білий камінь	Антрацит камінь	Чорний камінь
DOROS A Compact 80×80	SDRA8080-05	SDRA8080-05-04S	SDRA8080-05-64S	SDRA8080-05-54S
DOROS A Compact 90×90	SDRA9090-05	SDRA9090-05-04S	SDRA9090-05-64S	SDRA9090-05-54S

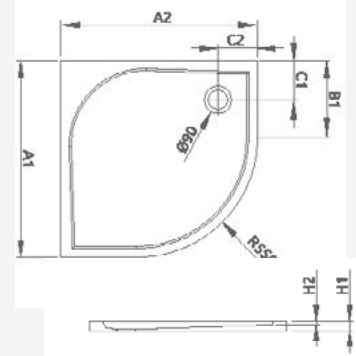


Модель	№ арт.
DELOS A 80×80	SDA0808-01
DELOS A 85×85	SDA8585-01
DELOS A 90×90	SDA0909-01
DELOS A 100×100	SDA1010-01

DELOS A

Низький піддон, комплект ніжок купується окремо. Отвір під сифон $\varnothing 90$ мм, рекомендовані сифони TB90, TB21, TBXS, R500, R580, R583, R510, R400 SLIM, R400W SLIM, 690 P.

Доступні додаткові ніжки – більше інформації на стор. 538.



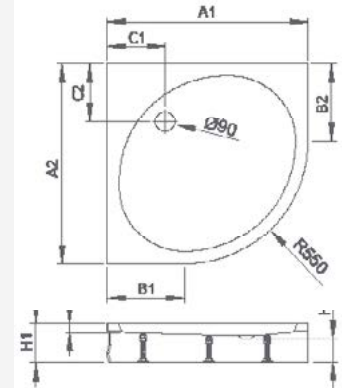
DELOS A	A1	A2	B1	B2	C1	C2	H1	H2
80×80	800	800	250	250	180	180	45	12
85×85	850	850	300	300	180	180	45	12
90×90	900	900	350	350	180	180	45	12
100×100	1000	1000	450	450	180	180	50	12



Модель	№ арт.
PATMOS A 80×80	4S88155-03
PATMOS A 90×90	4S99155-03
PATMOS A 100×100	4S11155-03

PATMOS A

Акриловий піддон із знімною панеллю, отвір під сифон $\varnothing 90$ мм, ніжки в комплекті, рекомендовані сифони TB21, TBXS, R580, R583, 690 P.



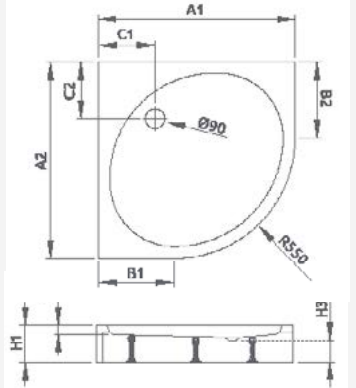
PATMOS A	A1	A2	B1	B2	C1	C2	H1	H2	H3
80×80	800	800	250	250	220	220	160	45	95
90×90	900	900	350	350	220	220	160	45	95
100×100	1000	1000	450	450	260	260	160	45	95



Модель	№ арт.
PATMOS A Compact 80×80	4S88155-05
PATMOS A Compact 90×90	4S99155-05

PATMOS A Compact

Піддон з суцільнолітою панеллю (з усіх боків). Отвір під сифон $\varnothing 90$ мм, рекомендовані сифони TB21, TBXS, R580, R583, 690 P.



PATMOS A Compact	A1	A2	B1	B2	C1	C2	H1	H2	H3
80×80	800	800	250	250	220	220	160	45	95
90×90	900	900	350	350	220	220	160	45	95

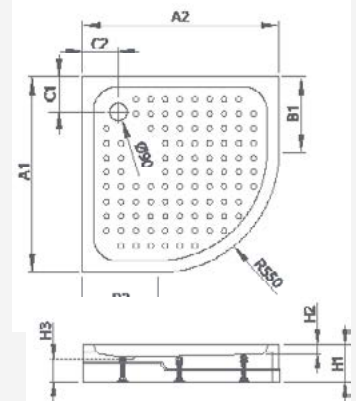


Модель	№ арт.
RODOS A Compact 80×80	4P88155-03
RODOS A Compact 90×90	4P99155-03

RODOS A Compact

Піддон з суцільнолітою панеллю (з усіх боків). Отвір під сифон $\varnothing 90$ мм. Ніжки в комплекті, рекомендовані сифони TB90, TB21, TBXS, R580, R583, 690 P.

*Розмір нижньої частини піддону



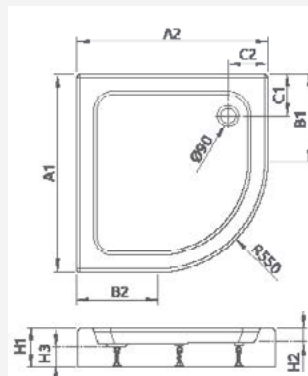
RODOS A	A1	A2	B1	B2	C1	C2	H1	H2	H3
80×80	810*	810*	350	350	165	165	165	20	80
90×90	910*	910*	350	350	210	210	165	20	80



Модель	№ арт.
LAROS A Compact 85×85	SLA 8585-01

■ LAROS A Compact

Піддон з суцільнолітою панеллю (з усіх боків). Отвір під сифон Ø 90 мм. Ніжки в комплекті, рекомендовані сифони TB90, TB21, TBXS, R500, R580, R583, R510, 690 P.



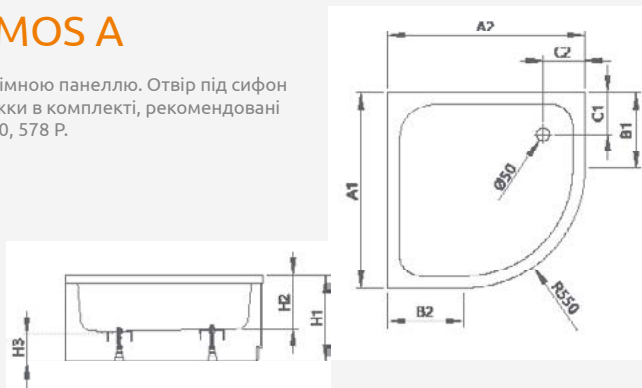
LAROS A	A1	A2	B1	B2	C1	C2	H1	H2	H3
85×85	850	850	300	300	190	190	170	55	90



Модель	№ арт.
SAMOS A 80×80	4S88300-03
SAMOS A 90×90	4S99300-03

■ SAMOS A

Піддон із знімною панеллю. Отвір під сифон Ø 50 мм. Ніжки в комплекті, рекомендовані сифони TB50, 578 P.



SAMOS A	A1	A2	B1	B2	C1	C2	H1	H2	H3
80×80	800	800	250	250	190	190	295	160	130
90×90	900	900	350	350	190	190	295	160	130



Модель	№ арт.
INDOS A 80×80	SIA8080-01
INDOS A 90×90	SIA9090-01

■ INDOS A

Піддон із знімною панеллю, отвір під сифон Ø 50 мм, ніжки в комплекті, рекомендовані сифони TB50, 578 P.



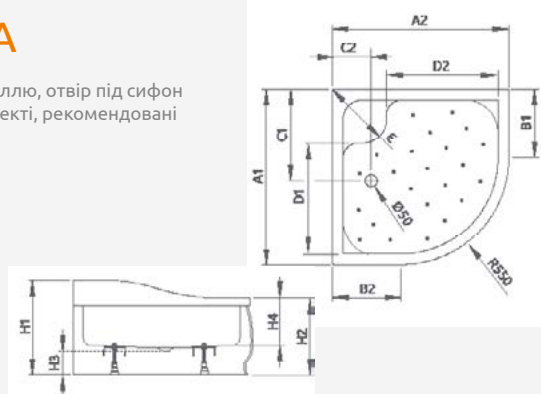
INDOS A	A1	A2	B1	B2	C1	C2	E	H1	H2	H3
80×80	800	800	250	250	220	220	335	415	265	130
90×90	900	900	350	350	220	220	430	415	265	130



Модель	№ арт.
KORFU A 80×80	4S88400-03
KORFU A 90×90	4S99400-03

■ KORFU A

Піддон із знімною панеллю, отвір під сифон Ø 50 мм, ніжки в комплекті, рекомендовані сифони B602R, R135L.



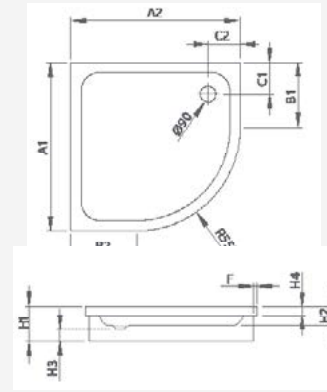
KORFU A	A1	A2	B1	B2	C1	C2	D1	D2	E	H1	H2	H3	H4
80×80	800	800	250	250	450	190	410	410	390	480	395	120	230
90×90	900	900	350	350	490	190	480	480	430	480	395	120	230



Модель	№ арт.
SIROS A 80×80	SBA8817-1
SIROS A 90×90	SBA9917-1

■ SIROS A

Піддон на базі з пінопласту для облицювання плиткою або мозаїкою, отвір під сифон Ø 90 мм, рекомендовані сифони TB90, TB21, TBXS, R500, R580, R583, R510, 690 P.



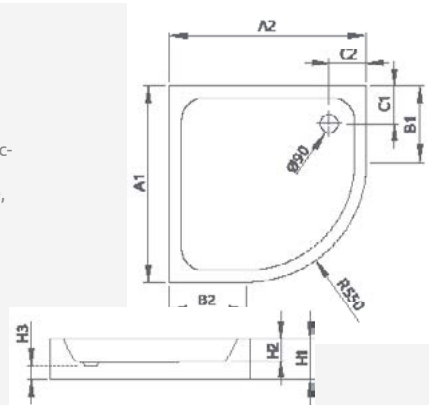
SIROS A	A1	A2	B1	B2	C1	C2	F	H1	H2	H3	H4
80×80	800	800	250	250	180	180	15	170	70	90	36
90×90	900	900	350	350	180	180	15	170	70	90	36



Модель	№ арт.
SIROS A Compact 80×80	SBA8817-2
SIROS A Compact 90×90	SBA9917-2

■ SIROS A Compact

Суцільнолитий піддон, база з пінопласту, отвір під сифон Ø 90 мм, рекомендовані сифони TB90, TB21, TBXS, R500, R583, R580, R510, 690 P.



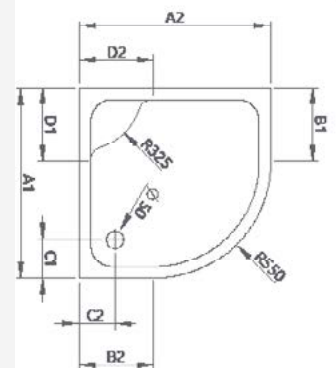
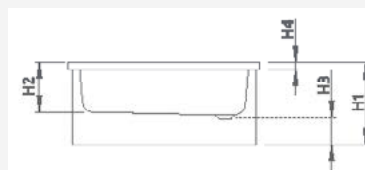
SIROS A Compact	A1	A2	B1	B2	C1	C2	H1	H2	H3
80×80	800	800	250	250	180	180	170	70	90
90×90	900	900	350	350	180	180	170	70	90



Модель	№ арт.
NAXOS A 80×80	SBA8841-1
NAXOS A 90×90	SBA9941-1

■ NAXOS A

База з пінопласту для облицювання плиткою або мозаїкою, отвір під сифон Ø 50 мм, рекомендовані сифони TB50, 578 P.



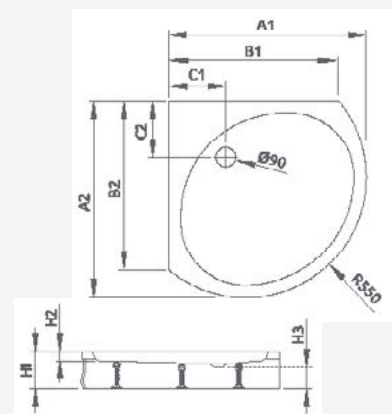
NAXOS A	A1	A2	B1	B2	C1	C2	D1	D2	H1	H2	H3	H4
80×80	800	800	250	250	210	220	380	380	410	260	130	38
90×90	900	900	350	350	210	220	380	380	410	260	130	38



Модель	№ арт.
PATMOS B 90×90	4T99155-03

■ PATMOS B

Піддон із знімною панеллю, отвір під сифон Ø 90 мм, ніжки в комплекті, рекомендовані сифони TB21, TBXS, 690 P.



PATMOS B	A1	A2	B1	B2	C1	C2	H1	H2	H3
90 x 90	900	900	780	780	260	260	160	20	80

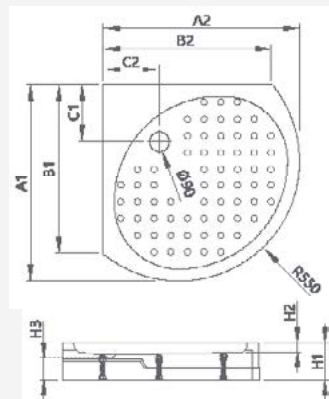


Модель	№ арт.
RODOS B Compact 90×90	4D99155-03

RODOS B Compact

Піддон з суцільнолітою панеллю (з усіх боків). Отвір під сифон Ø 90 мм. Ніжки в комплекті, рекомендовані сифони TB90, TB21, TBXS, R580, R583, 690 P.

*Розмір нижньої частини піддону



RODOS B Compact	A1	A2	B1	B2	C1	C2	H1	H2	H3
90×90	910*	910*	780	780	270	270	165	20	90



Ліва версія



Права версія

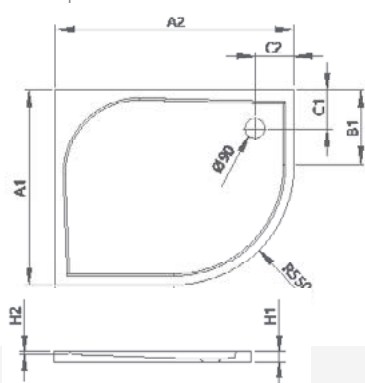
Модель	№ арт.
DELOS E 90×80 L	SDE9080-01L
DELOS E 90×80 R	SDE8090-01R
DELOS E 100×80 L	SDE1080-01L
DELOS E 100×80 R	SDE1080-01R
DELOS E 100×90 L	SDE1090-01L
DELOS E 100×90 R	SDE1090-01R

DELOS E

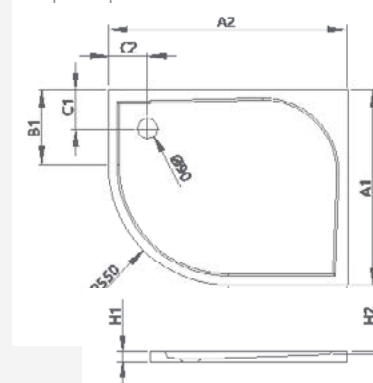
Низький піддон, комплект ніжок купується окремо. Отвір під сифон Ø 90 мм, рекомендовані сифони TB90, TB21, TBXS, R500, R580, R583, R510, R400 SLIM, R400W SLIM, 690 P.

Доступні додаткові ніжки – більше інформації на стор. 538

Ліва версія



Права версія



DELOS E	A1	A2	B1	B2	C1	C2	H1	H2
90×80	800	900	250	350	190	190	45	9
100×80	800	1000	250	450	190	190	45	9
100×90	900	1000	350	450	190	190	45	9



Ліва версія



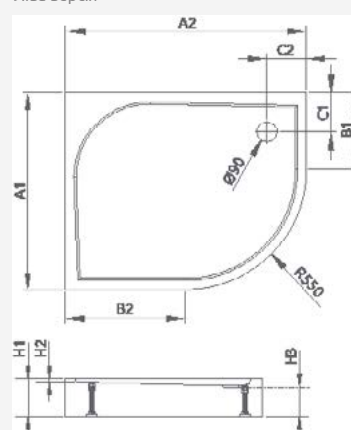
Права версія

Модель	№ арт.
DELOS E Compact 90×80 L	SDE9080-05L
DELOS E Compact 90×80 R	SDE9080-05R
DELOS E Compact 100×80 L	SDE1080-05L
DELOS E Compact 100×80 R	SDE1080-05R
DELOS E Compact 100×90 L	SDE1090-05L
DELOS E Compact 100×90 R	SDE1090-05R

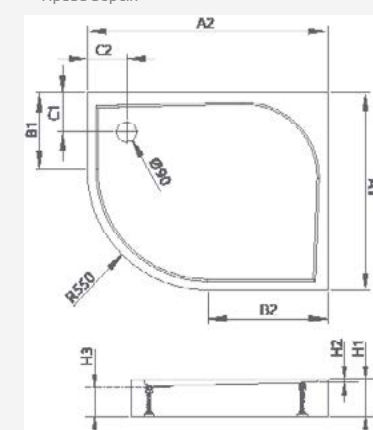
DELOS E Compact

Піддон з суцільнолітою панеллю (з усіх боків). Отвір під сифон Ø 90 мм. Ніжки в комплекті, рекомендовані сифони TB90, TB21, TBXS, R500, R580, R583, R510, R400 SLIM, R400W SLIM.

Ліва версія



Права версія



DELOS E Compact	A1	A2	B1	B2	C1	C2	H1	H2	H3
90×80	800	900	250	350	190	190	115	9	76
100×80	800	1000	250	450	190	190	115	9	76
100×90	900	1000	350	450	190	190	115	9	76



Ліва версія



Права версія

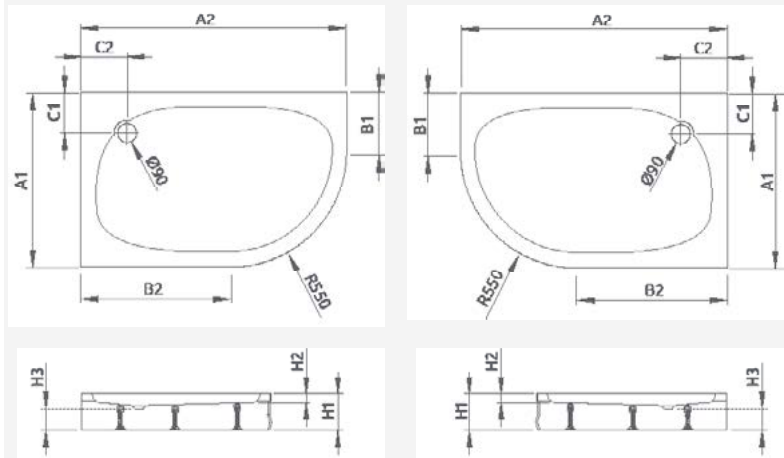
Модель	№ арт.
PATMOS E 100×80 L	4P81155-03L
PATMOS E 100×80 R	4P81155-03R
PATMOS E 120×90 L	4P91217-03L
PATMOS E 120×90 R	4P91217-03R

■ PATMOS E

Піддон із змінною панеллю, отвір під сифон $\varnothing 90$ мм, ніжки в комплекті, рекомендовані сифони TB21, TBXS, R580, R583, 690 P.

Ліва версія

Права версія



PATMOS E	A1	A2	B1	B2	C1	C2	H1	H2	H3
100×80	800	1000	250	450	260	260	160	20	80
120×90	900	1200	350	650	290	290	160	20	80



Ліва версія



Права версія

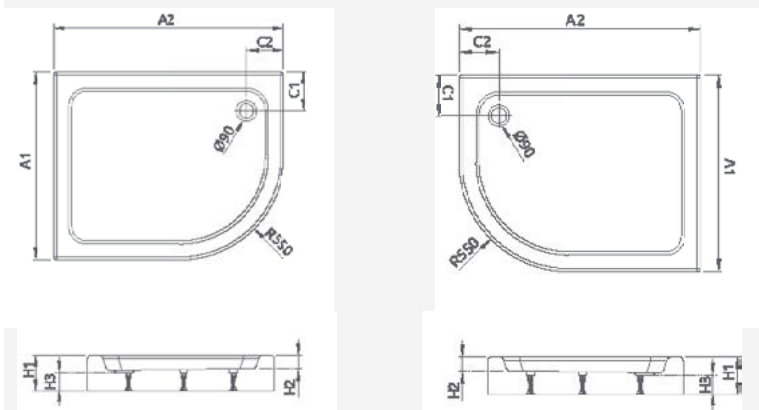
Модель	№ арт.
LAROS E Compact 100×80 L	SLE81017-01L
LAROS E Compact 100×80 R	SLE81017-01R

■ LAROS E Compact

Піддон з суцільнолітою панеллю (з усіх боків). Отвір під сифон $\varnothing 90$ мм. Ніжки в комплекті, рекомендовані сифони TB90, TB21, TBXS, R500, R580, R583, R510, 690 P.

Ліва версія

Права версія



LAROS E	A1	A2	C1	C2	H1	H2	H3
100×80	800	1000	190	190	170	55	90



Ліва версія



Права версія

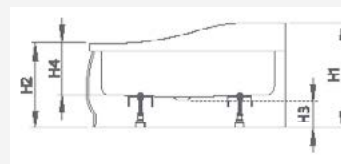
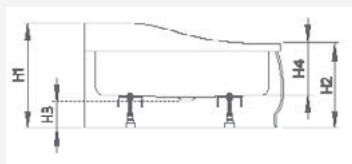
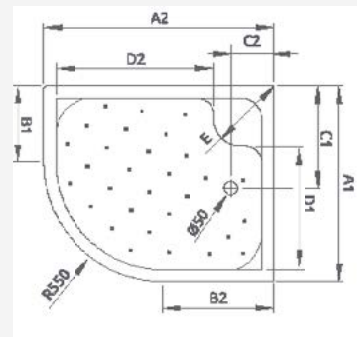
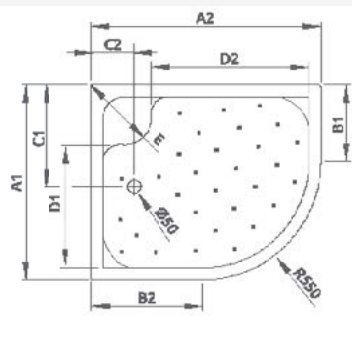
Модель	№ арт.
KORFU E 100×80 L	4E81400-03L
KORFU E 100×80 R	4E81400-03R
KORFU E 120×90 L	4E91240-03L
KORFU E 120×90 R	4E91240-03R

■ KORFU E

Піддон із знімною панеллю, отвір під сифон Ø 50 мм, ніжки в комплекті, рекомендовані сифони B602R, R135L.

Ліва версія

Права версія



KORFU E	A1	A2	B1	B2	C1	C2	D1	D2	E	H1	H2	H3	H4
100×80	800	1000	250	450	460	180	410	615	410	485	395	130	240
120×90	900	1200	350	650	480	200	510	815	430	485	395	130	240



Ліва версія



Права версія


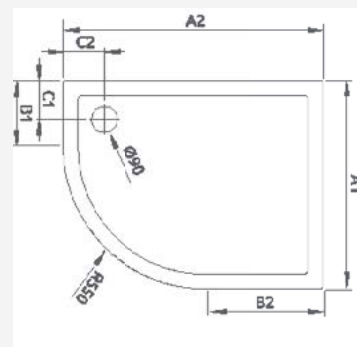
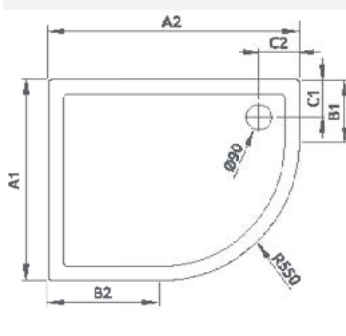
Модель	№ арт.
TASOS PLUS E 100×80 L	STE1086-30L
TASOS PLUS E 100×80 R	STE1086-30R

■ TASOS PLUS E

Низький піддон, комплект ніжок купується окремо. Отвір під сифон Ø 90 мм, рекомендовані сифони TB90, R500, 690 P, TB21, TBXS, R510, R580, R583, R400 SLIM, R400W SLIM.

Ліва версія

Права версія



TASOS PLUS E	A1	A2	B1	B2	C1	C2	H1	H2
100×80	800	1000	250	450	150	150	50	25



Ліва версія



Права версія

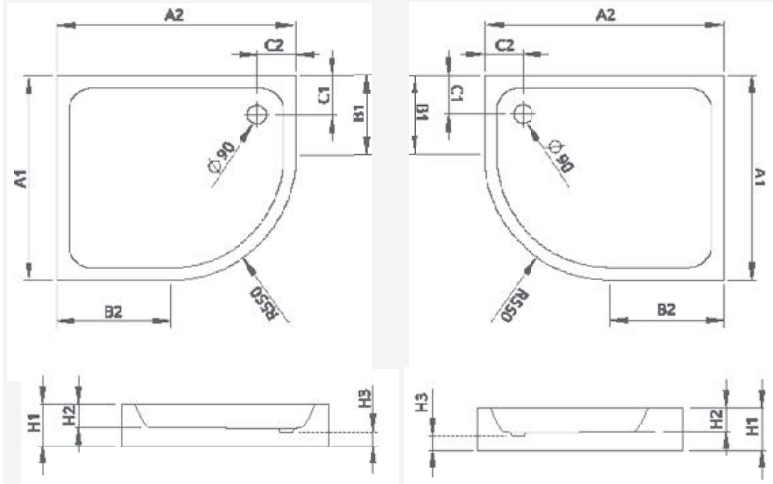
Модель	№ арт.
SIROS E Compact 80×90 L	SBE8917-1L
SIROS E Compact 80×90 R	SBE9817-1R

■ SIROS E Compact

Суцільнолитий піддон, база з пінопласту, отвір під сифон $\varnothing 90$ мм, рекомендовані сифони TB90, TB21, TBXS, R580, R583, R510.

Ліва версія

Права версія



SIROS E Compact	A1	A2	B1	B2	C1	C2	H1	H2	H3
80×90	800	900	250	350	190	190	170	70	90

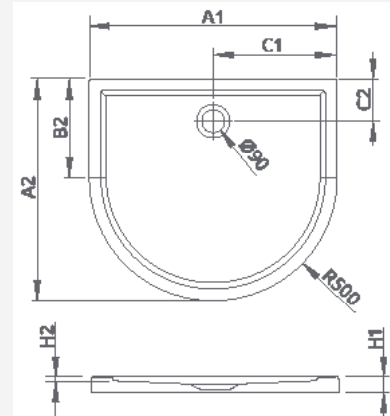


Модель	№ арт.
DELOS P 100×90	4Z19035-03N

■ DELOS P

Низький піддон, комплект ніжок купується окремо. Отвір під сифон $\varnothing 90$ мм, рекомендовані сифони TB90, TB21, TBXS, R500, R580, R583, R510, R400 SLIM, R400W SLIM, 690 P.

Доступні додаткові ніжки – більше інформації на стор. 538



DELOS P	A1	A2	B2	C1	C2	H1	H2
100×90	1000	900	400	500	155	50	12

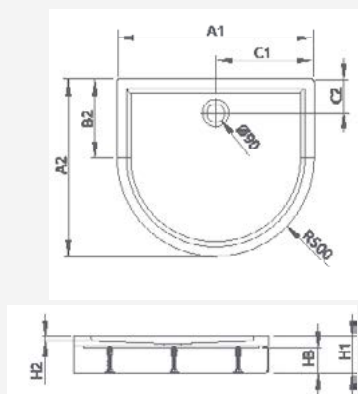


Модель	№ арт.
DELOS P + панель 100×90	4Z19150-03N

■ DELOS P

зі знімною панеллю

Піддон із знімною панеллю, отвір під сифон $\varnothing 90$ мм, ніжки в комплекті, рекомендовані сифони TB90, TB21, TBXS, R500, R580, R583, R510, 690 P, R400 SLIM, R400W SLIM.




DELOS P + панель	A1	A2	B2	C1	C2	H1	H2	H3
100×90	1000	900	400	500	155	150	12	90



Білий



Safety
Regular Production
Surveillance
Безопасность
Контролируемое
производство
www.tuv.com
ID: 0000073077



Цемент



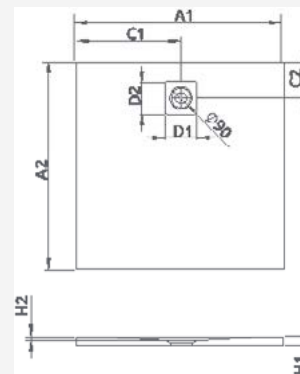
Антрацит



Чорний

■ KYNTOS C

Піддон для монтажу безпосередньо на підлогу. Отвір під сифон $\varnothing 90$ мм, рекомендований сифон HS1. Індивідуальні розміри доступні під замовлення (Більше інформації на стор. 508).



KYNTOS C	A1	A2	C1	C2	D1	D2	H1	H2
80×80	800	800	400	250	130	130	30	16
90×90	900	900	450	250	130	130	30	16
100×100	1000	1000	500	250	130	130	30	16

При розміщенні замовлення слід вказати три номери артикулів: душевого піддону, решітки вибраного кольору та сифона.

Модель	№ арт.			
	Білий	Цемент	Антрацит	Чорний
KYNTOS C 80×80	HKC8080-04	HKC8080-74	HKC8080-64	HKC8080-54
KYNTOS C 90×90	HKC9090-04	HKC9090-74	HKC9090-64	HKC9090-54
KYNTOS C 100×100	HKC100100-04	HKC100100-74	HKC100100-64	HKC100100-54

Нерж. сталь



НКА-01

Білий



НКА-04

Цемент



НКА-74

Антрацит



НКА-64


Чорний



НКА-54



Білий



Цемент



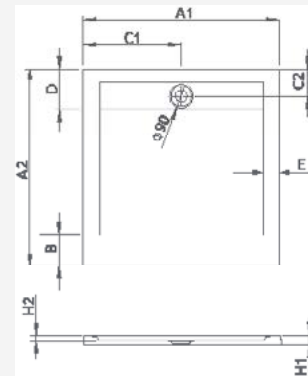
Антрацит



Чорний

TEOS C

Піддон для монтажу безпосередньо на підлогу. Отвір під сифон $\varnothing 90$ мм, рекомендований сифон HS1. Індивідуальні розміри доступні під замовлення (Більше інформації на стор. 508).



TEOS C	A1	A2	B	C1	C2	D	E	H1	H2
80×80	800	800	150	400	130	200	55	30	15
90×90	900	900	150	450	130	200	55	30	15
100×100	1000	1000	250	500	130	200	55	30	15

Модель	№ арт.			
	Білий	Цемент	Антрацит	Чорний
TEOS C 80×80	HTC8080-04	HTC8080-74	HTC8080-64	HTC8080-54
TEOS C 90×90	HTC9090-04	HTC9090-74	HTC9090-64	HTC9090-54
TEOS C 100×100	HTC100100-04	HTC100100-74	HTC100100-64	HTC100100-54

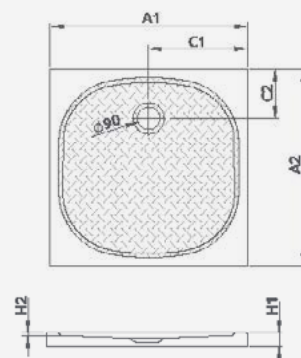


Антиковзаюча поверхня

Модель	№ арт.
ZANTOS C 80×80	M3ZNC8080-06
ZANTOS C 90×90	M3ZNC9090-06

ZANTOS C

Низький піддон, комплект ніжок купується окремо. Отвір під сифон Ø 90 мм, рекомендовані сифони TB90, TB21, TBXS, R500, R580, R583, R510, 690 P, R400 SLIM, R400W SLIM.



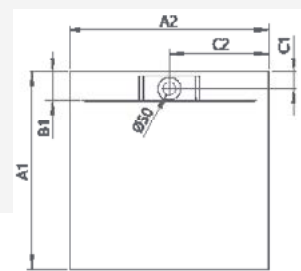
ZANTOS C	A1	A2	C1	C2	H1	H2
80×80	800	800	400	200	32	10
90×90	900	900	450	200	32	10



Модель	№ арт.
GIAROS C 90×90	MKG9090-03
GIAROS C 100×100	M3GRC1010

GIAROS C

Піддон для монтажу безпосередньо на підлогу. Отвір під сифон Ø 50 мм. Рекомендований сифон 5SL1.



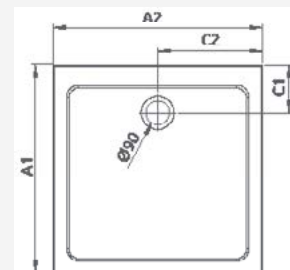
GIAROS C	A1	A2	B1	C1	C2	H1	H2
90×90	900	900	100	70	450	40	18
100×100	1000	1000	100	70	500	40	18



Модель	№ арт.
DOROS PLUS C 80×80	SDRPC8080-01
DOROS PLUS C 90×90	SDRPC9090-01
DOROS PLUS C 100×100	SDRPC1010-01

DOROS PLUS C

Низький піддон, комплект ніжок купується окремо. Отвір під сифон Ø 90 мм, рекомендовані сифони TB90, TB21, TBXS, R500, R580, R583, R510, 690 P, R400 SLIM, R400W SLIM.



DOROS PLUS C	A1	A2	C1	C2	H1	H2
80×80	800	800	205	400	40	12
90×90	900	900	205	450	40	12
100×100	1000	1000	205	500	45	12



ПОДДОНИ ПІД ЗАМОВЛЕННЯ
Більше інформації на стор. 508



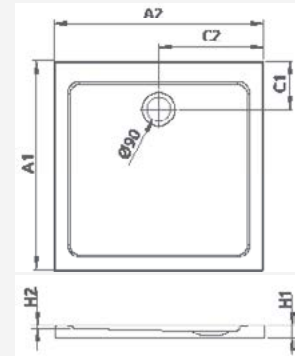
Білий

DOROS C

Низький піддон, комплект ніжок купується окремо. Отвір під сифон \varnothing 90 мм, рекомендовані сифони TB90, TB21, TBXS, 690 P, R500, R580, R583, R510, R400 SLIM, R400W SLIM.

Доступні додаткові ніжки – більше інформації на стор. 538

DOROS C	A1	A2	C1	C2	H1	H2
80×80	800	800	205	400	45	12
90×90	900	900	205	450	45	12
100×100	1000	1000	205	500	50	12



Модель	№ арт.			
	Білий	Білий камінь	Антрацит камінь	Чорний камінь
DOROS C 80×80	SDRC8080-01	SDRC8080-01-04S	SDRC8080-01-64S	SDRC8080-01-54S
DOROS C 90×90	SDRC9090-01	SDRC9090-01-04S	SDRC9090-01-64S	SDRC9090-01-54S
DOROS C 100×100	SDRC1010-01	SDRC1010-01-04S	SDRC1010-01-64S	SDRC1010-01-54S

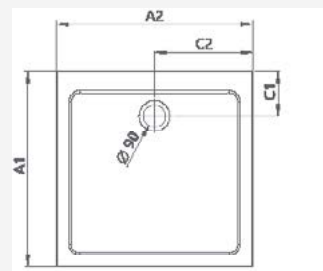


Білий

DOROS C Compact

Піддон з суцільнолітою панеллю (з усіх боків). Отвір під сифон \varnothing 90 мм. Ніжки в комплекті, рекомендовані сифони TBXS, R500, R580, R583, R510, R400 SLIM, R400W SLIM.

DOROS C Compact	A1	A2	C1	C2	H1	H2	H3
80×80	800	800	205	400	115	12	78
90×90	900	900	205	450	115	12	78
100×100	1000	1000	205	500	115	12	78



Модель	№ арт.			
	Білий	Білий камінь	Антрацит камінь	Чорний камінь
DOROS C Compact 80×80	SDRC8080-05	SDRC8080-05-04S	SDRC8080-05-64S	SDRC8080-05-54S
DOROS C Compact 90×90	SDRC9090-05	SDRC9090-05-04S	SDRC9090-05-64S	SDRC9090-05-54S
DOROS C Compact 100×100	SDRC1010-05	SDRC1010-05-04S	SDRC1010-05-64S	SDRC1010-05-54S

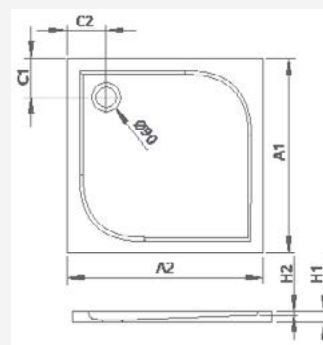


Модель	№ арт.
DELOS C 80×80	SDC0808-01
DELOS C 90×90	SDC0909-01
DELOS C 100×100	SDC1010-01

DELOS C

Низький піддон, комплект ніжок купується окремо. Отвір під сифон Ø 90 мм, рекомендовані сифони TB90, TB21, TBXS, R500, R580, R583, R510, R400 SLIM, R400W SLIM, 690 P.

Доступні додаткові ніжки – більше інформації на стор. 538



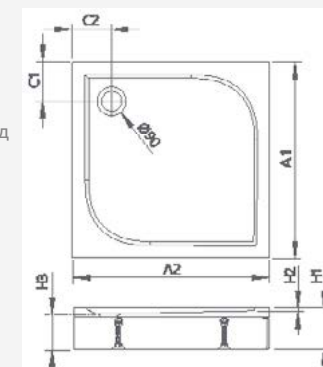
DELOS C	A1	A2	C1	C2	H1	H2
80×80	800	800	180	180	45	12
90×90	900	900	180	180	50	12
100×100	1000	1000	180	180	55	12



Модель	№ арт.
DELOS C + ПАНЕЛЬ 80×80	4C88170-03
DELOS C + ПАНЕЛЬ 90×90	4C99170-03
DELOS C + ПАНЕЛЬ 100×100	4C11170-03

DELOS C зі знімною панеллю

Акриловий піддон із знімною панеллю, отвір під сифон Ø 90 мм, ніжки в комплекті, рекомендовані сифони TB90, TB21, TBXS, R500, R580, R583, R510, 690 P, R400 SLIM, R400W SLIM.



DELOS C + панель	A1	A2	C1	C2	H1	H2	H3
80×80	800	800	180	180	145	12	94
90×90	900	900	180	180	150	12	94
100×100	1000	1000	180	180	155	12	94

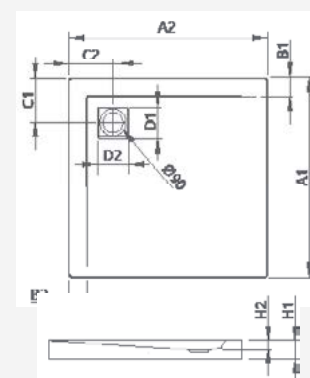


Модель	№ арт.
ARGOS C 80×80	4AC88-01
ARGOS C 90×90	4AC99-01
ARGOS C 100×100	4AC1010-01

ARGOS C

Низький піддон, комплект ніжок купується окремо. Отвір під сифон Ø 90 мм, рекомендований сифон R399.

Доступні додаткові ніжки
Більше інформації на стор. 538



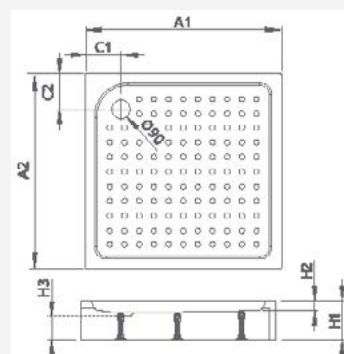
ARGOS C	A1	A2	B1	B2	C1	C2	D1	D2	H1	H2
80×80	800	800	80	80	200	200	135	135	55	20
90×90	900	900	80	80	200	200	135	135	55	20
100×100	1000	1000	80	80	200	200	135	135	55	20



Модель	№ арт.
RODOS C Compact 80×80	4K88155-04
RODOS C Compact 90×90	4K99155-04

RODOS C Compact

Піддон з суцільнолітою панеллю (з усіх боків). Отвір під сифон Ø 90 мм. Ніжки в комплекті, рекомендовані сифони TB90, TB21, TBXS, R580, R583, 690 P.



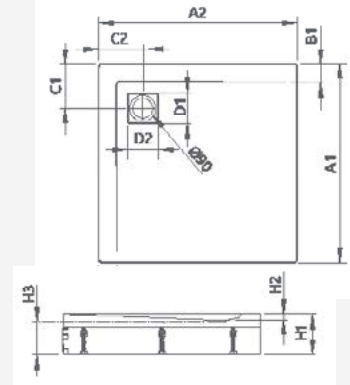
RODOS C	A1	A2	C1	C2	H1	H2	H3
80×80	800	800	165	165	165	30	90
90×90	900	900	210	210	165	30	90



ARGOS C

зі знімною панеллю

Акриловий піддон на ніжках з алюмінієвою панеллю кольору «хром» або білого кольору, отвір під сифон Ø 90 мм, рекомендується сифон R399; при замовленні піддону виберіть варіант панелі.



ARGOS C	A1	A2	B1	B2	C1	C2	D1	D2	H1	H2	H3
80×80	800	800	80	80	200	200	135	135	145	20	95
90×90	900	900	80	80	200	200	135	135	145	20	95
100×100	1000	1000	80	80	200	200	135	135	145	20	95

ПАНЕЛЬ

Розмір	Колір	№ арт.
800	Хром	001-510074001
900		001-510084001
1000		001-510094001
800	Білий	001-510074004
900		001-510084004
1000		001-510094004

НАКІНЕЧНИК

Версія	Колір	№ арт.
лівий	Хром	003-019000101
правий		003-019000201
лівий	Білий	003-019000104
правий		003-019000204

КУТОЧОК

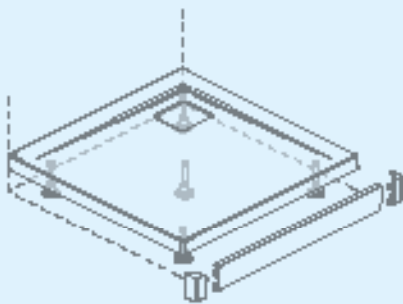
Колір	№ арт.
Хром	003-019000301
Білий	003-019000304

ПІДДОН УКОМПЛЕКТОВАНИЙ НІЖКАМИ

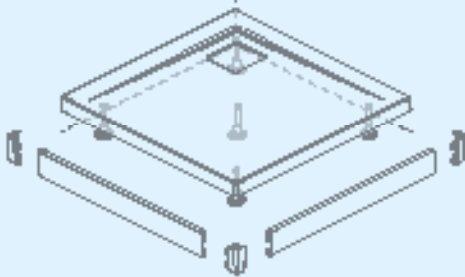
Модель	№ арт.
ARGOS C з ніжками 80×80	4ACN88-02
ARGOS C з ніжками 90×90	4ACN99-02
ARGOS C з ніжками 100×100	4ACN1010-02

ARGOS – варіанти панелей

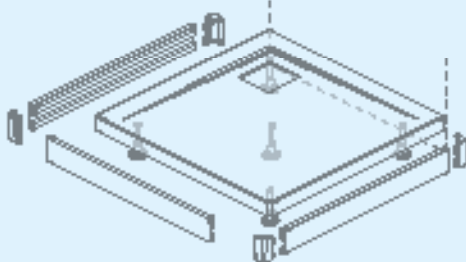
Замовляючи піддон, слід вибрати варіант панелі і в залежності від цього замовити:



В односторонньому варіанті (для дверей в нішу) - піддон на ніжках, 1 панель, 2 накінечника в кольорі на вибір



В «Г-образному» варіанті (для кутових кабін) - піддон на ніжках, 2 панелі відповідної довжини і в кольорі на вибір, 2 накінечника і 1 куточок в кольорі на вибір



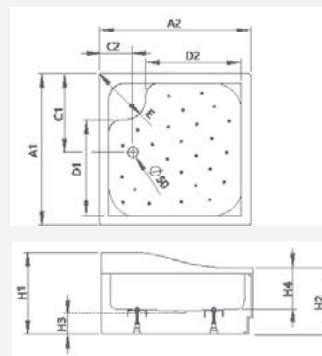
У «П-образному» варіанті (для пристінних кабін) – піддон на ніжках, 3 панелі відповідної довжини і в кольорі на вибір, 2 накінечника і 2 куточка в кольорі на вибір



Модель	№ арт.
KORFU C 80×80	4C88400-03
KORFU C 90×90	4C99400-03

■ KORFU C

Акриловий піддон із знімною панеллю, отвір під сифон Ø 50 мм, ніжки в комплекті, рекомендовані сифони B602R, R135L.



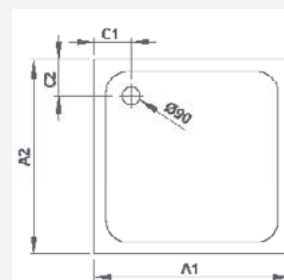
KORFU C	A1	A2	C1	C2	D1	D2	E	H1	H2	H3	H4
80×80	800	800	450	190	410	410	390	480	395	120	240
90×90	900	900	490	190	480	480	430	480	395	120	240



Модель	№ арт.
SIROS C 80×80	SBC8817-1
SIROS C 90×90	SBC9917-1

■ SIROS C

Акриловий піддон на базі з пінопласту для облицювання плиткою або мозаїкою, отвір під сифон Ø 90 мм, рекомендовані сифони TB90, TB21, TBXS, 690 P, R580, R583, R510.



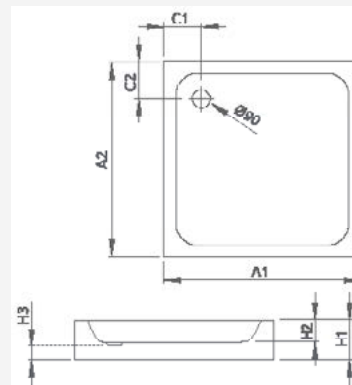
SIROS C	A1	A2	C1	C2	F	H1	H2	H3	H4
80×80	800	800	180	180	15	170	70	90	36
90×90	900	900	180	180	15	170	70	90	36



Модель	№ арт.
SIROS C Compact 80×80	SBC8817-2
SIROS C Compact 90×90	SBC9917-2

■ SIROS C Compact

Суцільнолитий піддон, база з пінопласту, отвір під сифон Ø 90 мм, рекомендовані сифони TB90, TB21, 690 P, R500, R580, R583, R510.



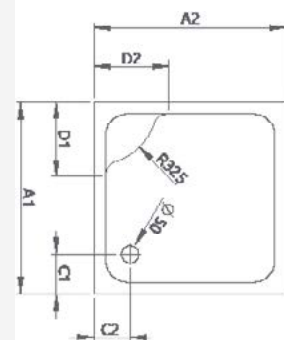
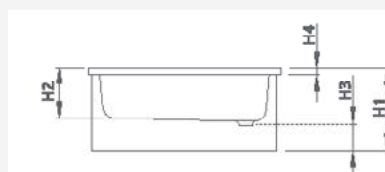
SIROS C Compact	A1	A2	C1	C2	H1	H2	H3
80×80	800	800	180	180	170	70	90
90×90	900	900	180	180	170	70	90



Модель	№ арт.
NAXOS C 80×80	SNC8841-28
NAXOS C 90×90	SNC9941-28

■ NAXOS C

Акриловий піддон на базі з пінопласту для облицювання плиткою або мозаїкою, отвір під сифон Ø 50 мм, рекомендовані сифони TB50, 578 P.



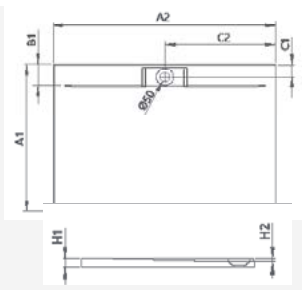
NAXOS C	A1	A2	C1	C2	D1	D2	H1	H2	H3	H4
80×80	800	800	200	200	380	380	410	260	130	38
90×90	900	900	200	200	380	380	410	260	130	38



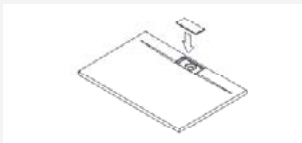
Модель	№ арт.
GIAROS D 90×80	M3GRD9080
GIAROS D 100×80	MKGD1080-03
GIAROS D 100×90	MKGD1090-03
GIAROS D 110×80	M3GRD1180
GIAROS D 110×90	MKGD1190-03
GIAROS D 120×80	MKGD1280-03
GIAROS D 120×90	MKGD1290-03
GIAROS D 120×100	M3GRD1210
GIAROS D 140×90	MKGD1490-03

GIAROS D

Піддон для монтажу безпосередньо на підлогу. Отвір під сифон Ø 50 мм. Рекомендований сифон SSL1.




GIAROS D	A1	A2	B1	C1	C2	H1	H2
90×80	800	900	100	70	450	40	18
100×80	800	1000	100	70	500	40	18
100×90	900	1000	100	70	500	40	18
110×80	800	1100	100	70	550	40	18
110×90	900	1100	100	70	550	40	18
120×80	800	1200	100	70	600	40	18
120×90	900	1200	100	70	600	40	18
120×100	1000	1200	100	70	600	40	18
140×90	900	1400	100	70	700	40	18



Прямокутні



Білий

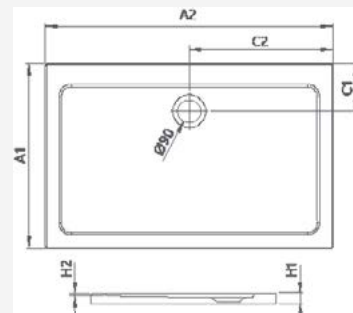


DOROS D

Піддон для монтажу безпосередньо на підлогу (необхідно приклеїти на розчин або піну з низьким коефіцієнтом розширення), отвір під сифон Ø 90 мм, рекомендовані сифони TB90, TB21, TBX5, 690 P, R500, R580, R583, R510, R400 SLIM, R400W SLIM.

DOROS D	A1	A2	C1	C2	H1	H2
90×80	800	900	205	450	50	12
100×80	800	1000	205	500	50	12
100×90	900	1000	205	500	50	12
110×80	800	1100	205	550	50	12
110×90	900	1100	205	550	50	12
120×80	800	1200	205	600	50	12
120×90	900	1200	205	600	50	12
120×100	1000	1200	205	600	50	12
130×90	900	1300	205	650	50	12

Доступні додаткові ніжки – більше інформації на стор. 538



Модель	№ арт.			
	Білий	Білий камінь	Антрацит камінь	Чорний камінь
DOROS D 90×80	SDRD9080-01	SDRD9080-01-045	SDRD9080-01-645	SDRD9080-01-545
DOROS D 100×80	SDRD1080-01	SDRD1080-01-045	SDRD1080-01-645	SDRD1080-01-545
DOROS D 100×90	SDRD1090-01	SDRD1090-01-045	SDRD1090-01-645	SDRD1090-01-545
DOROS D 110×80	SDRD1180-01	SDRD1180-01-045	SDRD1180-01-645	SDRD1180-01-545
DOROS D 110×90	SDRD1190-01	SDRD1190-01-045	SDRD1190-01-645	SDRD1190-01-545
DOROS D 120×80	SDRD1280-01	SDRD1280-01-045	SDRD1280-01-645	SDRD1280-01-545
DOROS D 120×90	SDRD1290-01	SDRD1290-01-045	SDRD1290-01-645	SDRD1290-01-545
DOROS D 120×100	SDRD1210-01	SDRD1210-01-045	SDRD1210-01-645	SDRD1210-01-545
DOROS D 130×90	SDRD1390-01	SDRD1390-01-045	SDRD1390-01-645	SDRD1390-01-545

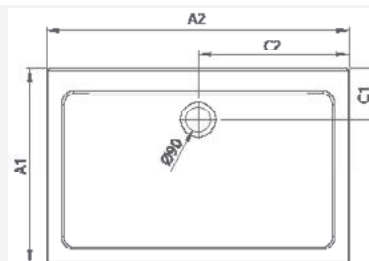
Душові піддони



Модель	№ арт.
DOROS PLUS D 90×80	SDRPD9080-01
DOROS PLUS D 100×80	SDRPD1080-01
DOROS PLUS D 100×90	SDRPD1090-01
DOROS PLUS D 110×80	SDRPD1180-01
DOROS PLUS D 110×90	SDRPD1190-01
DOROS PLUS D 120×80	SDRPD1280-01
DOROS PLUS D 120×90	SDRPD1290-01
DOROS PLUS D 120×100	SDRPD1210-01
DOROS PLUS D 130×90	SDRPD1390-01

DOROS PLUS D

Низький піддон, комплект ніжок купується окремо. Отвір під сифон $\varnothing 90$ мм, рекомендовані сифони TB90, TB21, TBXS, R500, R580, R583, R510, 690 P, R400 SLIM, R400W SLIM.



DOROS PLUS D	A1	A2	C1	C2	H1	H2
90×80	800	900	205	450	40	12
100×80	800	1000	205	500	40	12
100×90	900	1000	205	500	40	12
110×80	800	1100	205	550	40	12
110×90	900	1100	205	550	40	12
120×80	800	1200	205	600	40	12
120×90	900	1200	205	600	40	12
120×100	1000	1200	205	600	45	12
130×90	900	1300	205	650	45	12

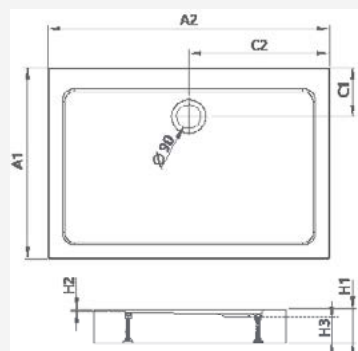


Білий

DOROS D Compact

Піддон з суцільнолітою панеллю (з усіх боків). Отвір під сифон $\varnothing 90$ мм. Ніжки в комплекті, рекомендовані сифони TBXS, R500, R580, R583, R510, R400 SLIM, R400W SLIM.

DOROS D Compact	A1	A2	C1	C2	H1	H2	H3
90×80	800	900	205	450	115	12	78
100×80	800	1000	205	500	115	12	78
100×90	900	1000	205	500	115	12	78
110×80	800	1100	205	550	115	12	78
110×90	900	1100	205	550	115	12	78
120×80	800	1200	205	600	115	12	78
120×90	900	1200	205	600	115	12	78
120×100	1000	1200	205	600	115	12	78
130×90	900	1300	205	650	115	12	78



Модель	№ арт.			
	Білий	Білий камінь	Антрацит камінь	Чорний камінь
DOROS D Compact 90×80	SDRD9080-05	SDRD9080-05-04S	SDRD9080-05-64S	SDRD9080-05-54S
DOROS D Compact 100×80	SDRD1080-05	SDRD1080-05-04S	SDRD1080-05-64S	SDRD1080-05-54S
DOROS D Compact 100×90	SDRD1090-05	SDRD1090-05-04S	SDRD1090-05-64S	SDRD1090-05-54S
DOROS D Compact 110×80	SDRD1180-05	SDRD1180-05-04S	SDRD1180-05-64S	SDRD1180-05-54S
DOROS D Compact 110×90	SDRD1190-05	SDRD1190-05-04S	SDRD1190-05-64S	SDRD1190-05-54S
DOROS D Compact 120×80	SDRD1280-05	SDRD1280-05-04S	SDRD1280-05-64S	SDRD1280-05-54S
DOROS D Compact 120×90	SDRD1290-05	SDRD1290-05-04S	SDRD1290-05-64S	SDRD1290-05-54S
DOROS D Compact 120×100	SDRD1210-05	SDRD1210-05-04S	SDRD1210-05-64S	SDRD1210-05-54S
DOROS D Compact 130×90	SDRD1390-05	SDRD1390-05-04S	SDRD1390-05-64S	SDRD1390-05-54S



Модель	№ арт.
ARGOS D 90×80	4AD89-01
ARGOS D 100×80	4AD810-01
ARGOS D 120×80	4AD812-01
ARGOS D 100×90	4AD910-01
ARGOS D 110×90	4AD911-01
ARGOS D 120×90	4AD912-01
ARGOS D 140×90	4AD914-01
ARGOS D 150×90	4AD915-01
ARGOS D 160×90	4AD916-01



ПІДДОН УКОМПЛЕКТОВАНИЙ НІЖКАМИ

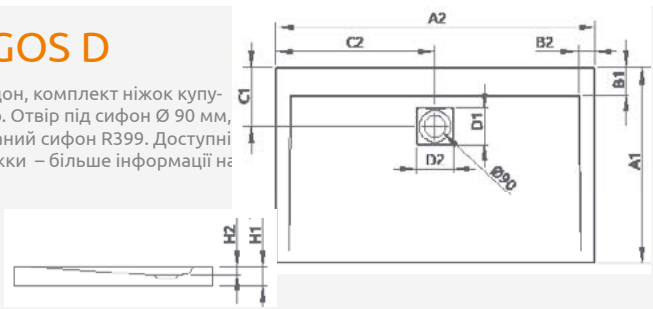
Модель	№ арт.
ARGOS D з ніжками 90×80	4ADN89-02
ARGOS D з ніжками 100×80	4ADN810-02
ARGOS D з ніжками 120×80	4ADN812-02
ARGOS D з ніжками 100×90	4ADN910-02
ARGOS D з ніжками 110×90	4ADN911-02
ARGOS D з ніжками 120×90	4ADN912-02
ARGOS D з ніжками 140×90	4ADN914-02
ARGOS D з ніжками 150×90	4ADN915-02
ARGOS D з ніжками 160×90	4ADN916-02



Модель	№ арт.
DELOS D 80×75	4D87545-03
DELOS D 90×75	4D97545-03
DELOS D 100×75	4D17555-03

ARGOS D

Низький піддон, комплект ніжок купується окремо. Отвір під сифон Ø 90 мм, рекомендований сифон R399. Доступні додаткові ніжки – більше інформації на стор. 538.

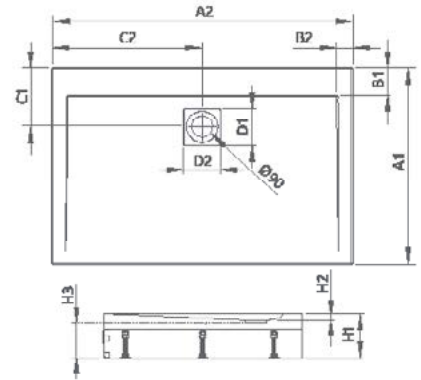


ARGOS D	A1	A2	B1	B2	C1	C2	D1	D2	H1	H2
90×80	800	900	100	50	220	450	135	135	55	20
100×80	800	1000	100	50	220	500	135	135	55	20
120×80	800	1200	100	55	220	600	135	135	55	20
100×90	900	1000	100	50	220	500	135	135	55	20
110×90	900	1100	100	50	220	550	135	135	55	20
120×90	900	1200	100	55	220	600	135	135	55	20
140×90	900	1400	100	55	220	700	135	135	55	20
150×90	900	1500	100	60	220	750	135	135	55	25
160×90	900	1600	100	60	220	800	135	135	55	25

ARGOS D з панеллю

Акриловий піддон з алюмінієвою панеллю кольору «хром» або білого кольору, отвір під сифон Ø 90 мм, рекомендований сифон R399; при замовленні піддону виберіть варіант панелі.

* Варіанти панелей стор. 525



ARGOS D	A1	A2	B1	B2	C1	C2	D1	D2	H1	H2	H3
90×80	800	900	100	50	220	450	135	135	145	20	90
100×80	800	1000	100	50	220	500	135	135	145	20	90
120×80	800	1200	100	55	220	600	135	135	145	20	90
100×90	900	1000	100	50	220	500	135	135	145	20	90
110×90	900	1100	100	50	220	550	135	135	145	20	90
120×90	900	1200	100	55	220	600	135	135	145	20	90
140×90	900	1400	100	55	220	700	135	135	145	20	90
150×90	900	1500	100	60	220	750	135	135	145	25	90
160×90	900	1600	100	60	220	800	135	135	145	25	90

ПАНЕЛЬ

Розмір	Колір	№ арт.	
800	Хром	001-510074001	
900		001-510084001	
1000		001-510094001	
1100		001-510104001	
1200		001-510114001	
1400		001-510134001	
1500		001-510144001	
1600		001-510154001	
800		Білий	001-510074004
900			001-510084004
1000	001-510094004		
1100	001-510104004		
1200	001-510114004		
1400	001-510134004		
1500	001-510144004		
1600	001-510154004		

НАКІНЕЧНИК

Версія	Колір	№ арт.
лівий	Хром	003-019000101
правий		003-019000201
лівий	Білий	003-019000104
правий		003-019000204

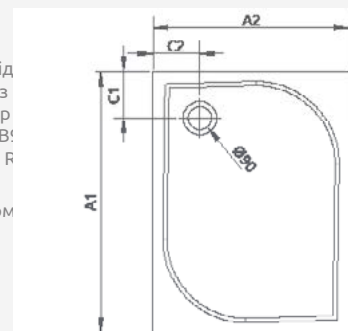
КУТОЧОК

Колір	№ арт.
Хром	003-019000301
Білий	003-019000304

DELOS D

Піддон для монтажу безпосередньо на під (необхідно приклеїти на розчин або піну з низьким коефіцієнтом розширення), отвір під сифон Ø 90 мм, рекомендовані сифони ТВ21, ТВXS, R500, R580, R583, R510, 690 P, R SLIM, R400W SLIM.

Доступні додаткові ніжки – більше інформації на стор. 538.



DELOS D	A1	A2	C1	C2	H1	H2
80×75	800	750	180	180	45	12
90×75	900	750	180	180	45	12
100×75	1000	750	180	180	50	12



Модель	№ арт.
DELOS D + ПАНЕЛЬ 80×75	4D87514-03L
DELOS D + ПАНЕЛЬ 80×75	4D87514-03R
DELOS D + ПАНЕЛЬ 90×75	4D97514-03L
DELOS D + ПАНЕЛЬ 90×75	4D97514-03R
DELOS D + ПАНЕЛЬ 100×75	4D17515-03L
DELOS D + ПАНЕЛЬ 100×75	4D17515-03R

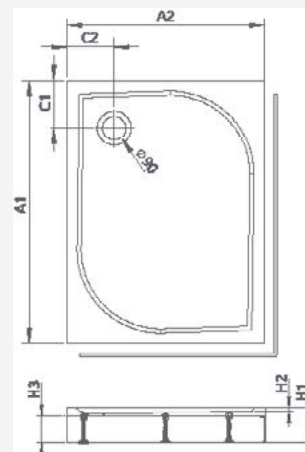
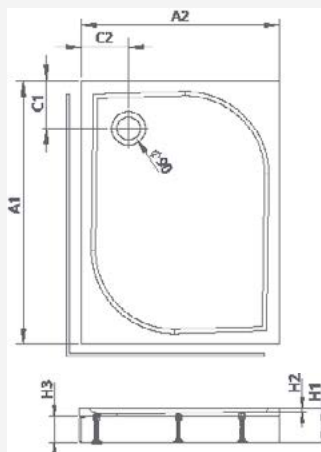
DELOS D

зі знімною панеллю

Акриловий піддон із знімною панеллю, отвір під сифон \varnothing 90 мм, ніжки в комплекті, рекомендовані сифони TB90, TB21, TBXS, R500, R580, R583, R510, 690 P, R400 SLIM, R400W SLIM. На фото продемонстрована права версія панелі до піддону. Отвір для сифона не змінюється в залежності від варіанту L або R.

Ліва версія

Права версія



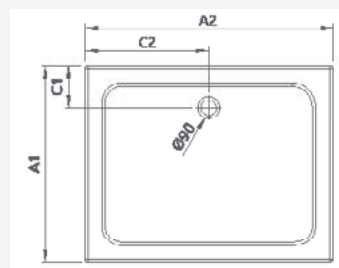
DELOS D + панель	A1	A2	C1	C2	H1	H2	H3
80×75	800	750	180	180	145	12	94
90×75	900	750	180	180	145	12	94
100×75	1000	750	180	180	150	12	94



Модель	№ арт.
LAROS D Compact 90×80	SLD8917-01
LAROS D Compact 100×80	SLD81017-01
LAROS D Compact 120×80	SLD81217-01
LAROS D Compact 100×90	SLD91017-01
LAROS D Compact 120×90	SLD91217-01

LAROS D Compact

Піддон з суцільнолітою панеллю (з усіх боків). Отвір під сифон \varnothing 90 мм. Ніжки в комплекті, рекомендовані сифони TB90, TB21, TBXS, R500, R580, R583, R510, 690 P.



LAROS D	A1	A2	C1	C2	H1	H2	H3
90×80	800	900	190	450	170	55	90
100×80	800	1000	190	500	170	55	90
120×80	800	1200	190	500	170	55	90
100×90	900	1000	190	600	170	55	90
120×90	900	1200	190	600	170	55	90

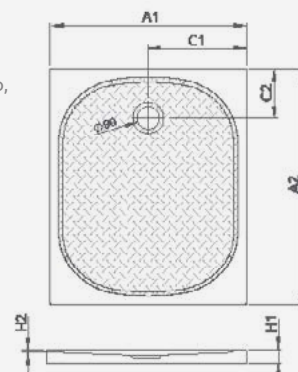


Антиковзаюча поверхня

Модель	№ арт.
ZANTOS F 100×80	M3ZNF1080-06
ZANTOS F 100×90	M3ZNF1090-06
ZANTOS F 120×80	M3ZNF1280-06
ZANTOS F 120×90	M3ZNF1290-06

ZANTOS F

Низький піддон, комплект ніжок купується окремо, отвір під сифон \varnothing 90мм. Рекомендовані сифони: TB90, TB21, TBXS, R500, R580, R583, R510, 690 P, R400 SLIM, R400W SLIM.



ZANTOS F	A1	A2	C1	C2	H1	H2
100×80	800	1000	400	200	32	10
100×90	900	1000	450	200	32	10
120×80	800	1200	400	200	32	10
120×90	900	1200	450	200	32	10



Білий



Цемент



Антрацит

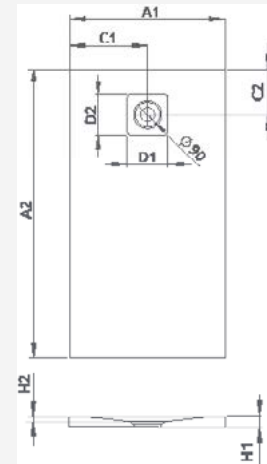


Чорний

KYNTOS F




Піддон для монтажу безпосередньо на підлогу. Отвір під сифон Ø 90 мм, рекомендований сифон HS1. Індивідуальні розміри доступні під замовлення (Більше інформації на стор. 508).

KYNTOS F	A1	A2	C1	C2	D1	D2	H1	H2
90×80	800	900	400	250	130	130	30	16
100×70	700	1000	350	250	130	130	30	16
100×80	800	1000	400	250	130	130	30	16
100×90	900	1000	450	250	130	130	30	16
110×80	800	1100	400	250	130	130	30	16
110×90	900	1100	450	250	130	130	30	16
120×70	700	1200	350	250	130	130	30	16
120×80	800	1200	400	250	130	130	30	16
120×90	900	1200	450	250	130	130	30	16
120×100	1000	1200	500	250	130	130	30	16
130×80	800	1300	400	350	130	130	30	16
130×90	900	1300	450	350	130	130	30	16
140×70	700	1400	350	350	130	130	30	16
140×80	800	1400	400	350	130	130	30	16
140×90	900	1400	450	350	130	130	30	16
140×100	1000	1400	500	350	130	130	30	16
150×80	800	1500	400	350	130	130	30	16
150×90	900	1500	450	350	130	130	30	16
160×70	700	1600	350	450	130	130	30	16
160×80	800	1600	400	450	130	130	30	16
160×90	900	1600	450	450	130	130	30	16
160×100	1000	1600	500	450	130	130	30	16
180×70	700	1800	350	450	130	130	30	16
180×80	800	1800	400	450	130	130	30	16
180×90	900	1800	450	450	130	130	30	16
180×100	1000	1800	500	450	130	130	30	16
210×70	700	2100	350	620	130	130	30	16
210×80	800	2100	400	620	130	130	30	16
210×90	900	2100	450	620	130	130	30	16
210×100	1000	2100	500	620	130	130	30	16



Модель	Білий № арт.	Цемент № арт.	Антрацит № арт.	Чорний № арт.
KYNTOS F 90×80	HKF9080-04	HKF9080-74	HKF9080-64	HKF9080-54
KYNTOS F 100×70	HKF10070-04	HKF10070-74	HKF10070-64	HKF10070-54
KYNTOS F 100×80	HKF10080-04	HKF10080-74	HKF10080-64	HKF10080-54
KYNTOS F 100×90	HKF10090-04	HKF10090-74	HKF10090-64	HKF10090-54
KYNTOS F 110×80	HKF11080-04	HKF11080-74	HKF11080-64	HKF11080-54
KYNTOS F 110×90	HKF11090-04	HKF11090-74	HKF11090-64	HKF11090-54
KYNTOS F 120×70	HKF12070-04	HKF12070-74	HKF12070-64	HKF12070-54
KYNTOS F 120×80	HKF12080-04	HKF12080-74	HKF12080-64	HKF12080-54
KYNTOS F 120×90	HKF12090-04	HKF12090-74	HKF12090-64	HKF12090-54
KYNTOS F 120×100	HKF120100-04	HKF120100-74	HKF120100-64	HKF120100-54
KYNTOS F 130×80	HKF13080-04	HKF13080-74	HKF13080-64	HKF13080-54
KYNTOS F 130×90	HKF13090-04	HKF13090-74	HKF13090-64	HKF13090-54
KYNTOS F 140×70	HKF14070-04	HKF14070-74	HKF14070-64	HKF14070-54
KYNTOS F 140×80	HKF14080-04	HKF14080-74	HKF14080-64	HKF14080-54
KYNTOS F 140×90	HKF14090-04	HKF14090-74	HKF14090-64	HKF14090-54
KYNTOS F 140×100	HKF140100-04	HKF140100-74	HKF140100-64	HKF140100-54
KYNTOS F 150×80	HKF15080-04	HKF15080-74	HKF15080-64	HKF15080-54
KYNTOS F 150×90	HKF15090-04	HKF15090-74	HKF15090-64	HKF15090-54
KYNTOS F 160×70	HKF16070-04	HKF16070-74	HKF16070-64	HKF16070-54
KYNTOS F 160×80	HKF16080-04	HKF16080-74	HKF16080-64	HKF16080-54
KYNTOS F 160×90	HKF16090-04	HKF16090-74	HKF16090-64	HKF16090-54
KYNTOS F 160×100	HKF160100-04	HKF160100-74	HKF160100-64	HKF160100-54
KYNTOS F 180×70	HKF18070-04	HKF18070-74	HKF18070-64	HKF18070-54
KYNTOS F 180×80	HKF18080-04	HKF18080-74	HKF18080-64	HKF18080-54
KYNTOS F 180×90	HKF18090-04	HKF18090-74	HKF18090-64	HKF18090-54
KYNTOS F 180×100	HKF180100-04	HKF180100-74	HKF180100-64	HKF180100-54
KYNTOS F 210×70	HKF21070-04	HKF21070-74	HKF21070-64	HKF21070-54
KYNTOS F 210×80	HKF21080-04	HKF21080-74	HKF21080-64	HKF21080-54
KYNTOS F 210×90	HKF21090-04	HKF21090-74	HKF21090-64	HKF21090-54
KYNTOS F 210×100	HKF210100-04	HKF210100-74	HKF210100-64	HKF210100-54


При розміщенні замовлення слід вказати три номери артикулів: душового піддону, решітки вибраного кольору та сифона.



Душові піддони



Білий



Цемент



Антрацит

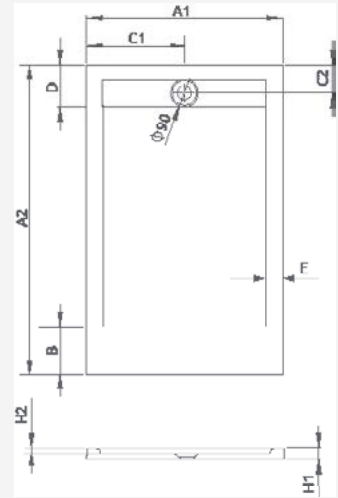


Чорний

TEOS F

Піддон для монтажу безпосередньо на підлогу. Отвір під сифон Ø 90 мм, рекомендований сифон HS1. Індивідуальні розміри доступні під замовлення (Більше інформації на стор. 508).

TEOS F	A1	A2	B	C1	C2	D	E	H1	H2
90x80	800	900	150	400	130	200	55	30	15
100x70	700	1000	250	350	130	200	55	30	15
100x80	800	1000	250	400	130	200	55	30	15
100x90	900	1000	250	450	130	200	55	30	15
110x80	800	1100	150	400	130	200	55	30	15
110x90	900	1100	150	450	130	200	55	30	15
120x70	700	1200	250	350	130	200	55	30	15
120x80	800	1200	250	400	130	200	55	30	15
120x90	900	1200	250	450	130	200	55	30	15
120x100	1000	1200	250	500	130	200	55	30	15
130x80	800	1300	150	400	130	200	55	30	15
130x90	900	1300	150	450	130	200	55	30	15
140x70	700	1400	250	350	130	200	55	30	15
140x80	800	1400	250	400	130	200	55	30	15
140x90	900	1400	250	450	130	200	55	30	15
140x100	1000	1400	250	500	130	200	55	30	15
150x80	800	1500	150	400	130	200	55	30	15
150x90	900	1500	150	450	130	200	55	30	15
160x70	700	1600	250	350	130	200	55	30	15
160x80	800	1600	250	400	130	200	55	30	15
160x90	900	1600	250	450	130	200	55	30	15
160x100	1000	1600	250	500	130	200	55	30	15
180x70	700	1800	250	350	130	200	55	35	20
180x80	800	1800	250	400	130	200	55	35	20
180x90	900	1800	250	450	130	200	55	35	20
180x100	1000	1800	250	500	130	200	55	35	20
210x70	700	2100	350	350	130	200	55	35	20
210x80	800	2100	350	400	130	200	55	35	20
210x90	900	2100	350	450	130	200	55	35	20
210x100	1000	2100	350	500	130	200	55	35	20



Модель	Білий № арт.	Цемент № арт.	Антрацит № арт.	Чорний № арт.
TEOS F 90x80	HTF9080-04	HTF9080-74	HTF9080-64	HTF9080-54
TEOS F 100x70	HTF10070-04	HTF10070-74	HTF10070-64	HTF10070-54
TEOS F 100x80	HTF10080-04	HTF10080-74	HTF10080-64	HTF10080-54
TEOS F 100x90	HTF10090-04	HTF10090-74	HTF10090-64	HTF10090-54
TEOS F 110x80	HTF11080-04	HTF11080-74	HTF11080-64	HTF11080-54
TEOS F 110x90	HTF11090-04	HTF11090-74	HTF11090-64	HTF11090-54
TEOS F 120x70	HTF12070-04	HTF12070-74	HTF12070-64	HTF12070-54
TEOS F 120x80	HTF12080-04	HTF12080-74	HTF12080-64	HTF12080-54
TEOS F 120x90	HTF12090-04	HTF12090-74	HTF12090-64	HTF12090-54
TEOS F 120x100	HTF120100-04	HTF120100-74	HTF120100-64	HTF120100-54
TEOS F 130x80	HTF13080-04	HTF13080-74	HTF13080-64	HTF13080-54
TEOS F 130x90	HTF13090-04	HTF13090-74	HTF13090-64	HTF13090-54
TEOS F 140x70	HTF14070-04	HTF14070-74	HTF14070-64	HTF14070-54
TEOS F 140x80	HTF14080-04	HTF14080-74	HTF14080-64	HTF14080-54
TEOS F 140x90	HTF14090-04	HTF14090-74	HTF14090-64	HTF14090-54
TEOS F 140x100	HTF140100-04	HTF140100-74	HTF140100-64	HTF140100-54
TEOS F 150x80	HTF15080-04	HTF15080-74	HTF15080-64	HTF15080-54
TEOS F 150x90	HTF15090-04	HTF15090-74	HTF15090-64	HTF15090-54
TEOS F 160x70	HTF16070-04	HTF16070-74	HTF16070-64	HTF16070-54
TEOS F 160x80	HTF16080-04	HTF16080-74	HTF16080-64	HTF16080-54
TEOS F 160x90	HTF16090-04	HTF16090-74	HTF16090-64	HTF16090-54
TEOS F 160x100	HTF160100-04	HTF160100-74	HTF160100-64	HTF160100-54
TEOS F 180x70	HTF18070-04	HTF18070-74	HTF18070-64	HTF18070-54
TEOS F 180x80	HTF18080-04	HTF18080-74	HTF18080-64	HTF18080-54
TEOS F 180x90	HTF18090-04	HTF18090-74	HTF18090-64	HTF18090-54
TEOS F 180x100	HTF180100-04	HTF180100-74	HTF180100-64	HTF180100-54
TEOS F 210x70	HTF21070-04	HTF21070-74	HTF21070-64	HTF21070-54
TEOS F 210x80	HTF21080-04	HTF21080-74	HTF21080-64	HTF21080-54
TEOS F 210x90	HTF21090-04	HTF21090-74	HTF21090-64	HTF21090-54
TEOS F 210x100	HTF210100-04	HTF210100-74	HTF210100-64	HTF210100-54



Білий

Білий

Білий камінь

Антрацит камінь

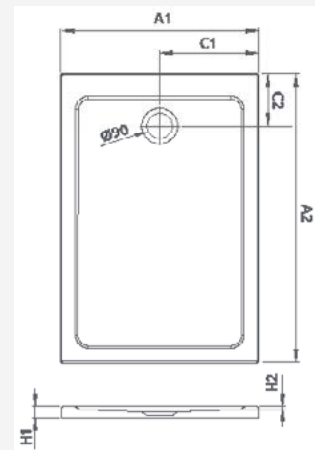
Чорний камінь

DOROS F

Низький піддон, комплект ніжок купується окремо. Отвір під сифон \varnothing 90 мм, рекомендовані сифони ТВ90, ТВ21, ТВXS, 690 P, R500, R580, R583, R510, R400 SLIM, R400W SLIM.

Доступні додаткові ніжки – більше інформації на стор. 538

DOROS F	A1	A2	C1	C2	H1	H2
90x70	700	900	350	220	55	12
100x70	700	1000	350	220	55	12
100x80	800	1000	400	220	55	12
120x70	700	1200	350	220	55	12
120x80	800	1200	400	220	55	12
120x90	900	1200	450	220	55	12
130x80	800	1300	400	220	55	12
140x80	800	1400	400	220	55	12
140x90	900	1400	450	220	55	12
140x100	1000	1400	500	220	55	12
150x80	800	1500	400	220	55	12
150x90	900	1500	450	220	55	12
160x80	800	1600	400	220	55	12
160x90	900	1600	450	220	55	12



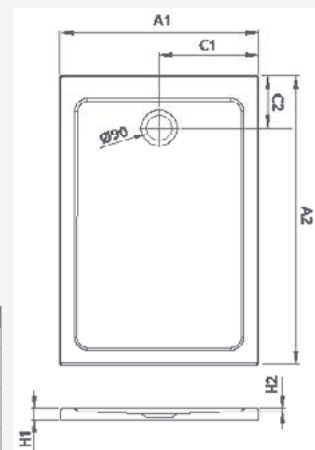
Модель	№ арт.			
	Білий	Білий камінь	Антрацит камінь	Чорний камінь
DOROS F 90x70	SDRF9070-01	SDRF9070-01-04S	SDRF9070-01-64S	SDRF9070-01-54S
DOROS F 100x70	SDRF1070-01	SDRF1070-01-04S	SDRF1070-01-64S	SDRF1070-01-54S
DOROS F 100x80	SDRF1080-01	SDRF1080-01-04S	SDRF1080-01-64S	SDRF1080-01-54S
DOROS F 120x70	SDRF1270-01	SDRF1270-01-04S	SDRF1270-01-64S	SDRF1270-01-54S
DOROS F 120x80	SDRF1280-01	SDRF1280-01-04S	SDRF1280-01-64S	SDRF1280-01-54S
DOROS F 120x90	SDRF1290-01	SDRF1290-01-04S	SDRF1290-01-64S	SDRF1290-01-54S
DOROS F 130x80	SDRF1380-01	SDRF1380-01-04S	SDRF1380-01-64S	SDRF1380-01-54S
DOROS F 140x80	SDRF1480-01	SDRF1480-01-04S	SDRF1480-01-64S	SDRF1480-01-54S
DOROS F 140x90	SDRF1490-01	SDRF1490-01-04S	SDRF1490-01-64S	SDRF1490-01-54S
DOROS F 140x100	SDRF1410-01	SDRF1410-01-04S	SDRF1410-01-64S	SDRF1410-01-54S
DOROS F 150x80	SDRF1580-01	SDRF1580-01-04S	SDRF1580-01-64S	SDRF1580-01-54S
DOROS F 150x90	SDRF1590-01	SDRF1590-01-04S	SDRF1590-01-64S	SDRF1590-01-54S
DOROS F 160x80	SDRF1680-01	SDRF1680-01-04S	SDRF1680-01-64S	SDRF1680-01-54S
DOROS F 160x90	SDRF1690-01	SDRF1690-01-04S	SDRF1690-01-64S	SDRF1690-01-54S



DOROS PLUS F

Низький піддон, комплект ніжок купується окремо. Отвір під сифон \varnothing 90 мм, рекомендовані сифони ТВ90, ТВ21, ТВXS, R500, R580, R583, R510, 690 P, R400 SLIM, R400W SLIM.

DOROS PLUS F	A1	A2	C1	C2	H1	H2
90x70	700	900	350	220	50	12
100x70	700	1000	350	220	50	12
100x80	800	1000	400	220	50	12
120x70	700	1200	350	220	50	12
120x80	800	1200	400	220	50	12
120x90	900	1200	450	220	50	12
140x80	800	1400	400	220	50	12



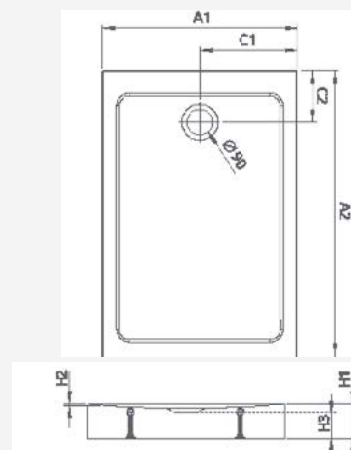


Білий

■ DOROS F Compact

Піддон з суцільнолітою панеллю (з усіх боків). Отвір під сифон $\varnothing 90$ мм. Ніжки в комплекті, рекомендовані сифони TBXS, R500, R580, R583, R510, R400 SLIM, R400W SLIM.

DOROS F Compact	A1	A2	C1	C2	H1	H2	H3
90×70	700	900	350	220	120	12	75
100×70	700	1000	350	220	120	12	75
100×80	800	1000	400	220	120	12	75
120×70	700	1200	350	220	120	12	75
120×80	800	1200	400	220	120	12	75
120×90	900	1200	450	220	120	12	75
130×80	800	1300	400	220	120	12	75
140×80	800	1400	400	220	120	12	75
140×90	900	1400	450	220	120	12	75
140×100	1000	1400	500	220	120	12	75
150×80	800	1500	400	220	120	12	75
150×90	900	1500	450	220	120	12	75
160×80	800	1600	400	220	120	12	75
160×90	900	1600	450	220	120	12	75



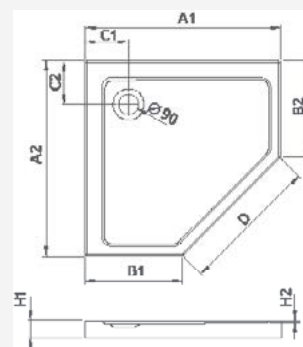
Модель	№ арт.			
	Білий	Білий камінь	Антрацит камінь	Чорний камінь
DOROS F Compact 90×70	SDRFP9070-05	SDRFP9070-05-04S	SDRFP9070-05-64S	SDRFP9070-05-54S
DOROS F Compact 100×70	SDRFP1070-05	SDRFP1070-05-04S	SDRFP1070-05-64S	SDRFP1070-05-54S
DOROS F Compact 100×80	SDRFP1080-05	SDRFP1080-05-04S	SDRFP1080-05-64S	SDRFP1080-05-54S
DOROS F Compact 120×70	SDRFP1270-05	SDRFP1270-05-04S	SDRFP1270-05-64S	SDRFP1270-05-54S
DOROS F Compact 120×80	SDRFP1280-05	SDRFP1280-05-04S	SDRFP1280-05-64S	SDRFP1280-05-54S
DOROS F Compact 120×90	SDRFP1290-05	SDRFP1290-05-04S	SDRFP1290-05-64S	SDRFP1290-05-54S
DOROS F Compact 130×80*	SDRFP1380-05	SDRFP1380-05-04S	SDRFP1380-05-64S	SDRFP1380-05-54S
DOROS F Compact 140×80	SDRFP1480-05	SDRFP1480-05-04S	SDRFP1480-05-64S	SDRFP1480-05-54S
DOROS F Compact 140×90*	SDRFP1490-05	SDRFP1490-05-04S	SDRFP1490-05-64S	SDRFP1490-05-54S
DOROS F Compact 140×100*	SDRFP1410-05	SDRFP1410-05-04S	SDRFP1410-05-64S	SDRFP1410-05-54S
DOROS F Compact 150×80*	SDRFP1580-05	SDRFP1580-05-04S	SDRFP1580-05-64S	SDRFP1580-05-54S
DOROS F Compact 150×90*	SDRFP1590-05	SDRFP1590-05-04S	SDRFP1590-05-64S	SDRFP1590-05-54S
DOROS F Compact 160×80*	SDRFP1680-05	SDRFP1680-05-04S	SDRFP1680-05-64S	SDRFP1680-05-54S
DOROS F Compact 160×90*	SDRFP1690-05	SDRFP1690-05-04S	SDRFP1690-05-64S	SDRFP1690-05-54S



Модель	№ арт.
DOROS PLUS PT 80×80	SDRPTP8080-01
DOROS PLUS PT 90×90	SDRPTP9090-01
DOROS PLUS PT 100×100	SDRPTP1010-01

■ DOROS PLUS PT

Низький піддон, комплект ніжок купується окремо. Отвір під сифон $\varnothing 90$ мм, рекомендовані сифони TB90, TB21, TBXS R500, R580, R583, R510, 690 P, R400 SLIM, R400W SLIM.



DOROS PLUS PT	A1	A2	B1	B2	C1	C2	D	H1	H2
80×80	800	800	350	350	200	200	635	40	12
90×90	900	900	450	450	200	200	635	40	12
100×100	1000	1000	550	550	200	200	635	40	12



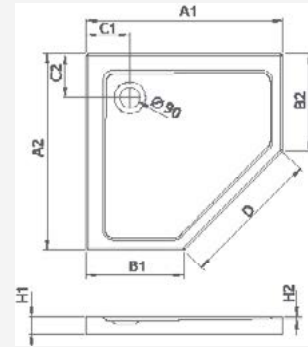
Білий

■ DOROS PT

Піддон для монтажу безпосередньо на підлогу (необхідно приклеїти на будівельний розчин або монтажну піну з низьким коефіцієнтом розширення). Отвір під сифон \varnothing 90мм. Рекомендовані сифони: TB90, TB21, TBXS, R500, R580, R583, R510, R400 SLIM, R400W SLIM.

Доступні додаткові ніжки – більше інформації на стор. 538

DOROS PT	A1	A2	B1	B2	C1	C2	D	H1	H2
80×80	800	800	350	350	200	200	635	50	12
90×90	900	900	450	450	200	200	635	50	12
100×100	1000	1000	550	550	200	200	635	50	12



Модель	№ арт.			
	Білий	Білий камінь	Антрацит камінь	Чорний камінь
DOROS PT 80×80	SDRPT8080-01	SDRPT8080-01-04S	SDRPT8080-01-64S	SDRPT8080-01-54S
DOROS PT 90×90	SDRPT9090-01	SDRPT9090-01-04S	SDRPT9090-01-64S	SDRPT9090-01-54S
DOROS PT 100×100	SDRPT1010-01	SDRPT1010-01-04S	SDRPT1010-01-64S	SDRPT1010-01-54S

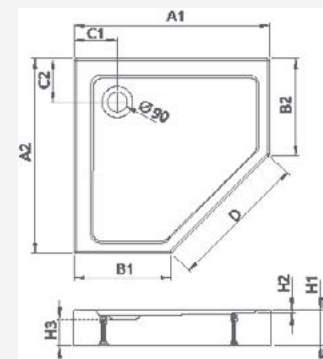


Білий

■ DOROS PT Compact

Піддон з суцільнолітою панеллю (з усіх боків). Отвір під сифон \varnothing 90 мм. Ніжки в комплекті, рекомендовані сифони TBXS, R500, R580, R583, R510, R400 SLIM, R400W SLIM.

DOROS PT Compact	A1	A2	B1	B2	C1	C2	D	H1	H2	H3
80×80	800	800	350	350	200	200	635	115	12	75
90×90	900	900	450	450	200	200	635	115	12	75
100×100	1000	1000	550	550	200	200	635	115	12	75



Модель	№ арт.			
	Білий	Білий камінь	Антрацит камінь	Чорний камінь
DOROS PT Compact 80×80	SDRPT8080-05	SDRPT8080-05-04S	SDRPT8080-05-64S	SDRPT8080-05-54S
DOROS PT Compact 90×90	SDRPT9090-05	SDRPT9090-05-04S	SDRPT9090-05-64S	SDRPT9090-05-54S
DOROS PT Compact 100×100	SDRPT1010-05	SDRPT1010-05-04S	SDRPT1010-05-64S	SDRPT1010-05-54S



Ліва версія

Права версія

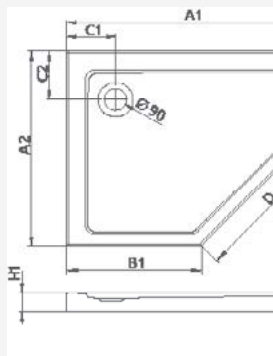
■ DOROS PT E

Піддон для монтажу безпосередньо на підлогу (необхідно приклеїти на будівельний розчин або монтажну піну з низьким коефіцієнтом розширення). Отвір під сифон Ø 90 мм. Рекомендовані сифони: TB90, TB21, TBXS, R500, R580, R583, R510, 690 P, R400 SLIM, R400W SLIM.

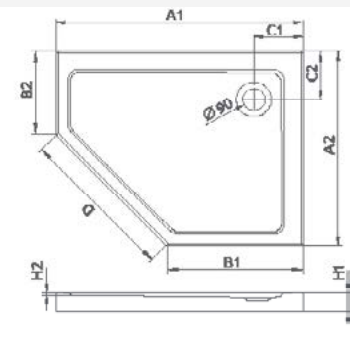
Доступні додаткові ніжки – більше інформації на стор. 538

DOROS PT E	A1	A2	B1	B2	C1	C2	D	H1	H2
100×80	1000	800	550	350	200	200	635	50	12
100×90	1000	900	550	450	200	200	635	50	12

Ліва версія



Права версія



Модель	№ арт.			
	Білий	Білий камінь	Антрацит камінь	Чорний камінь
DOROS PT E 100×80 L	SDRPT1080-01L	SDRPT1080-01-04SL	SDRPT1080-01-64SL	SDRPT1080-01-54SL
DOROS PT E 100×80 R	SDRPT1080-01R	SDRPT1080-01-04SR	SDRPT1080-01-64SR	SDRPT1080-01-54SR
DOROS PT E 100×90 L	SDRPT1090-01L	SDRPT1090-01-04SL	SDRPT1090-01-64SL	SDRPT1090-01-54SL
DOROS PT E 100×90 R	SDRPT1090-01R	SDRPT1090-01-04SR	SDRPT1090-01-64SR	SDRPT1090-01-54SR



Ліва версія

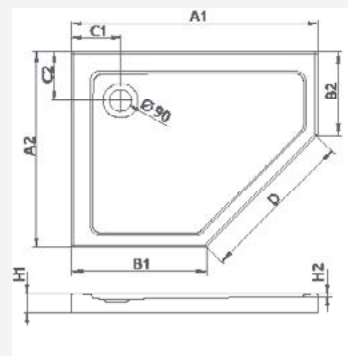


Права версія

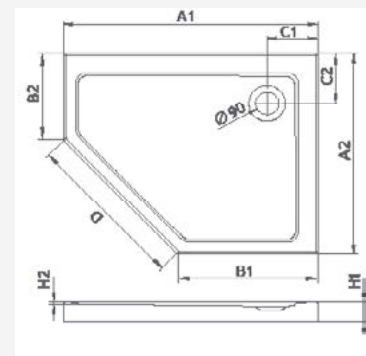
■ DOROS PLUS PT E

Низький піддон, комплект ніжок купується окремо. Отвір під сифон Ø 90 мм, рекомендовані сифони TB90, TB21, TBXS, R500, R580, R583, R510, 690 P, R400 SLIM, R400W SLIM.

Ліва версія



Права версія



Модель	№ арт.
DOROS PLUS PT E 100×80 L	SDRPTP1080-01L
DOROS PLUS PT E 100×80 R	SDRPTP1080-01R
DOROS PLUS PT E 100×90 L	SDRPTP1090-01L
DOROS PLUS PT E 100×90 R	SDRPTP1090-01R

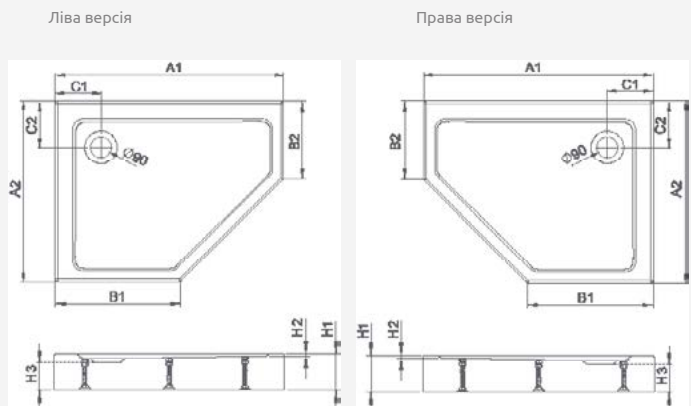
DOROS PLUS PT E	A1	A2	B1	B2	C1	C2	D	H1	H2
100×80	1000	800	550	350	200	200	635	40	12
100×90	1000	900	550	450	200	200	635	40	12



■ DOROS PT E Compact

Піддон з суцільнолітою панеллю (з усіх боків). Отвір під сифон Ø 90 мм. Ніжки в комплекті, рекомендовані сифони TBXS, R500, R580, R583, R510, R400 SLIM, R400W SLIM.

DOROS PT E Compact	A1	A2	B1	B2	C1	C2	D	H1	H2	H3
100×80	1000	800	550	350	200	200	635	115	12	75
100×90	1000	900	550	450	200	200	635	115	12	75



Модель	№ арт.			
	Білий	Білий камінь	Антрацит камінь	Чорний камінь
DOROS PT E Compact 100×80 L	SDRPTP1080-05L	SDRPTP1080-05-04SL	SDRPTP1080-05-64SL	SDRPTP1080-05-54SL
DOROS PT E Compact 100×80 R	SDRPTP1080-05R	SDRPTP1080-05-04SR	SDRPTP1080-05-64SR	SDRPTP1080-05-54SR
DOROS PT E Compact 100×90 L	SDRPTP1090-05L	SDRPTP1090-05-04SL	SDRPTP1090-05-64SL	SDRPTP1090-05-54SL
DOROS PT E Compact 100×90 R	SDRPTP1090-05R	SDRPTP1090-05-04SR	SDRPTP1090-05-64SR	SDRPTP1090-05-54SR

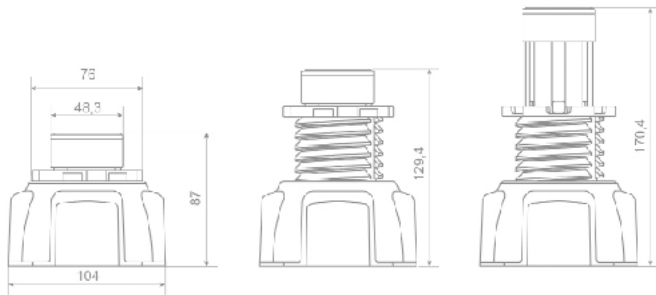


Ніжки для піддонів

До деяких піддонів можливо додатково придбати ніжки, за допомогою яких плоский піддон можна встановити вище.

NB003-W1 – 1 шт.

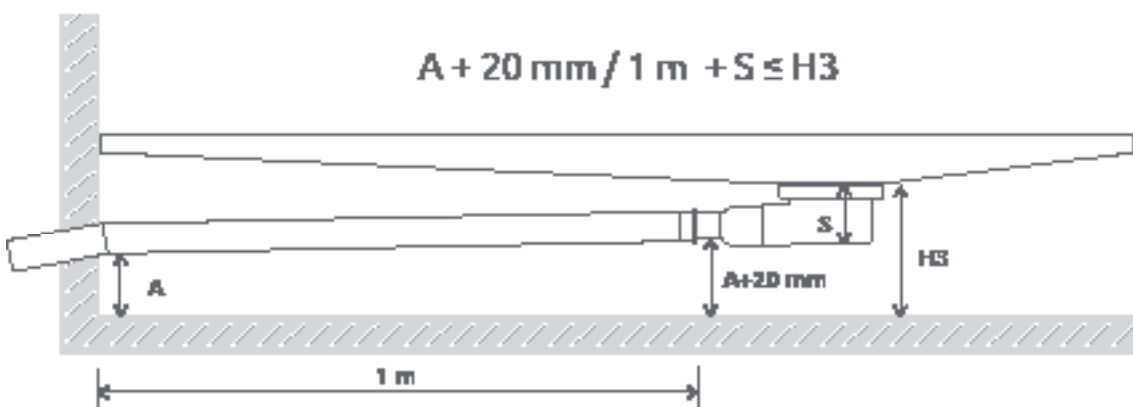
NB003-W4 – набір з 4 шт.



Рекомендована кількість ніжок для певної моделі і розміру піддона.

Модель	Кількість ніжок		
	4 шт.	5 шт.	6 шт.
Argos A	90×90	100×100	
Argos C	80×80, 90×90	100×100	
Argos D	90×80	100×80, 100×90, 110×90, 120×80, 120×90, 140×90	150×90, 160×90
Delos A	80×80, 85×85, 90×90	100×100	
Delos E	90×80L, 80×90R		
Delos C	80×80, 90×90	100×100	
Delos D	80×75, 90×75, 100×75		
Delos P		100×90	
Doros A	80×80, 90×90		
Doros C	80×80, 90×90	100×100	
Doros D	90×80	100×80, 100×90, 110×80, 110×90, 120×80, 120×90, 120×100, 130×90	
Doros F	90×70, 100×70	100×80, 120×70, 120×80, 120×90, 140×80	
Doros PT	80×80, 90×90	100×100	
Doros PT E		100×80 L, 100×80 R, 100×90 L, 100×90 R	

Схема підключення піддону до каналізації



A = Висота каналізаційної труби над підлогою,
трубопровід під нахилом бл. 20 мм / 1 метр труби

Обов'язково жорсткий трубопровід, не рекомендується використовувати гофру!

S = Глибина чаші сифона

H3 = Висота під отвором для сифона (вказана в технічному малюнку піддону)



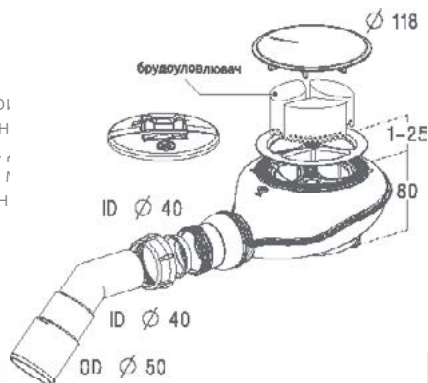
Сифони

TURBOFLOW 2 TB21

Сифон під отвір в піддоні Ø 90 мм, самоочисний, дуже висока пропускна здатність. Декоративна хромована кришка діаметром 118 мм, кут вигину зливної труби 135°. Шарнірна система дозволяє регулювати напрямок зливної труби. Діаметр зливної труби 40/50 мм, глибина чаші сифона 80 мм. Сифон має додаткове сітечко для фільтрування забруднень.

Отвір в піддоні: Ø 90 mm
 Діаметр кришки: Ø 118 mm
 Діаметр зливної труби: Ø 40/50 mm
 Висота: 80 mm
 Пропускна спроможність: 38 l/min.
 № арт.: TB21

Найвища пропускна здатність

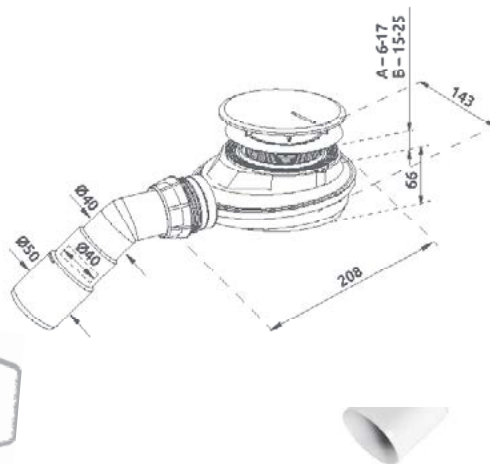


TURBOFLOW TBXS

Сифон з магнітним клапаном, який відкривається під вагою води. Коли вода не надходить в сифон, магнітні крила закриває клапан і блокує надходження запаху з каналізації.

Отвір в піддоні: Ø 90 mm
 Діаметр кришки: Ø 118 mm
 Діаметр зливної труби: Ø 40/50 mm
 Висота: 66 mm
 Пропускна спроможність: 33 l/min.
 № арт.: TBXS

Низький з магнітним клапаном

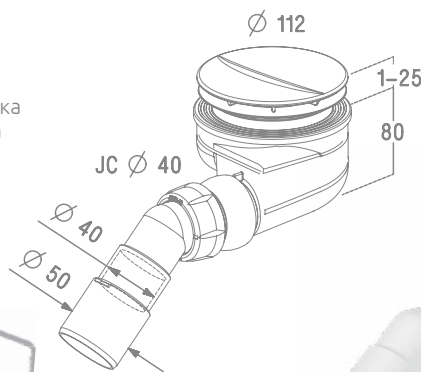


TURBOFLOW TB90

Сифон під отвір в піддоні Ø 90 мм, самоочисний, висока пропускна здатність. Декоративна хромована або біла кришка діаметром 112 мм, кут вигину зливної труби 135°. Шарнірна система дозволяє регулювати напрямок зливної труби. Діаметр зливної труби 40/50 мм, висота сифона 80 мм.

Отвір в піддоні: Ø 90 mm
 Діаметр кришки: Ø 112 mm
 Діаметр зливної труби: Ø 40/50 mm
 Висота: 80 mm
 Пропускна спроможність: 30 l/min.
 № арт.: Хром: TB90P
 № арт.: Білий: TB90P White

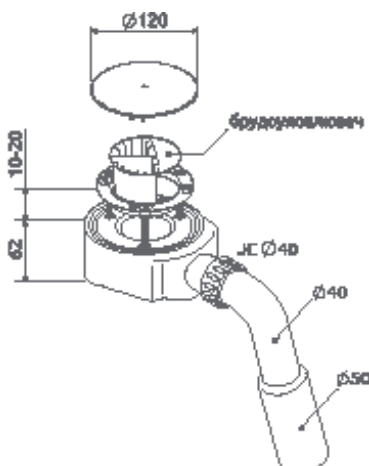
Класичний



R500

Сифон для піддонів з отвором Ø 90 мм, самоочисний, висока пропускна здатність. Кут вигину зливної труби 135°. Діаметр зливної труби 40/50 мм, глибина чаші сифона 70 мм. Декоративна хромована кришка. Сифон має додаткове сітечко для фільтрування забруднень.

Отвір в піддоні: Ø 90 mm
 Діаметр кришки: Ø 120 mm
 Діаметр зливної труби: Ø 40/50 mm
 Висота: 62 mm
 Пропускна спроможність: 25 l/min.
 № арт.: R500



R510

Сифон який має верхню ревізію для душових піддонів. Висока пропускна здатність. Кришка сифона виготовлена з нержавіючої сталі. Кут вигину зливної труби 45°. Сифон має додаткове сітечко для фільтрування забруднень.

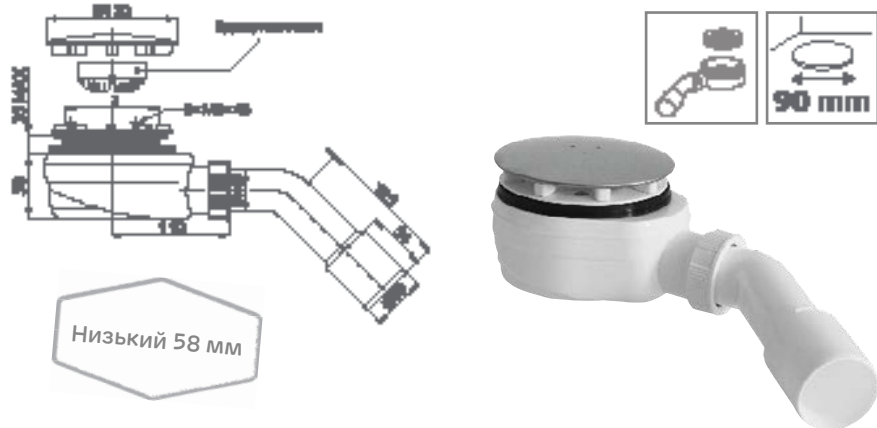
Отвір в піддоні: \varnothing 90 mm
Діаметр кришки: \varnothing 120 mm
Діаметр зливної труби: \varnothing 40/50 mm
Висота: 51 mm
Пропускна спроможність: 25,5 l/min.
№ арт.: R510



R580

Сифон який має верхню ревізію для душових піддонів. Висока пропускна здатність. Кут вигину зливної труби 45°. Сифон має додаткове сітечко для фільтрування забруднень.

Отвір в піддоні: \varnothing 90 mm
Діаметр кришки: \varnothing 120 mm
Діаметр зливної труби: \varnothing 40/50 mm
Висота: 58 mm
Пропускна спроможність: 40,5 l/min.
№ арт.: нержавіюча сталь: R580
№ арт.: Білий: R580W
№ арт.: Чорний: R580B



R583

Сифон який має верхню ревізію для душових піддонів. Висока пропускна здатність. Кут вигину зливної труби 45°. Сифон має додаткове сітечко для фільтрування забруднень.

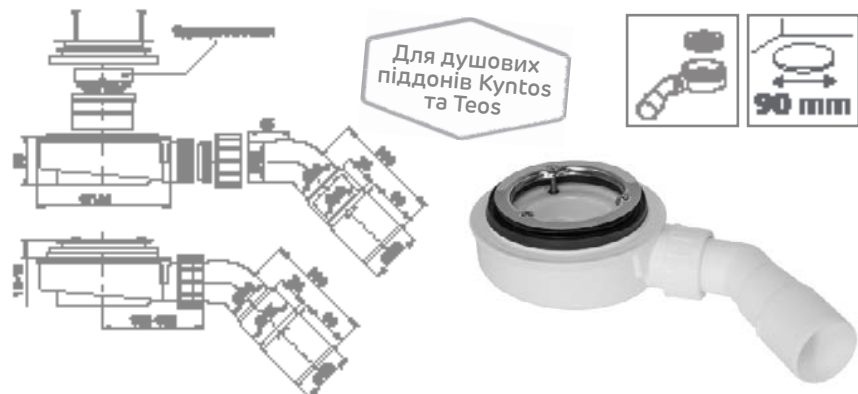
Отвір в піддоні: \varnothing 90 mm
Діаметр кришки: \varnothing 120 mm
Діаметр зливної труби: \varnothing 40/50 mm
Висота: 58,3 mm
Пропускна спроможність: 47 l/min.
№ арт.: Золотий: R583G



HS1

Сифон під отвір в піддоні \varnothing 90 mm, дуже висока пропускна здатність. Діаметр зливної труби 40 mm, глибина чаші сифона 55 mm. Сифон має додаткове сітечко для фільтрування забруднень.

Отвір в піддоні: \varnothing 90 mm
Діаметр зливної труби: \varnothing 40/50 mm
Висота: 55 mm
Пропускна спроможність: 42 l/min.
№ арт.: HS1



R399

Сифон для душових піддонів Argos. Швидкий злив води. Декоративна кришка зроблена з хромованого ABS. Кут підключення зливної труби 135°. Діаметр зливної труби \varnothing 40/50. Висота: 60 mm. Сифон має додаткове сітечко для фільтрування забруднень.

Отвір в піддоні: \varnothing 90 mm
Діаметр кришки: 120x120 mm
Діаметр зливної труби: \varnothing 40/50 mm
Висота: 60 mm
Пропускна спроможність: 25 l/min.
№ арт.: R399




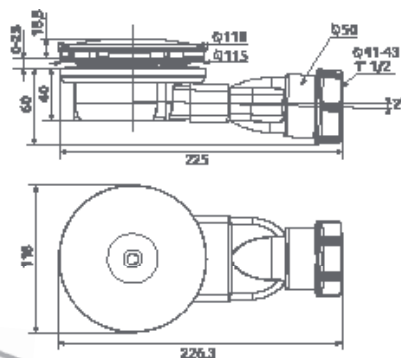
R400 SLIM

Сифон для піддонів з отвором під сифон $\varnothing 90$ мм. Висота сифона тільки 40 мм. Конструкція з силіконовою мембраною не пропускає запаху з каналізації навіть після довготривалого невикористання сифона. Діаметр зливної труби $\varnothing 40/50$ мм. Не рекомендується в багатоповерховому будівництві.

Отвір в піддоні: $\varnothing 90$ мм
Діаметр кришки: $\varnothing 118$ мм
Діаметр зливної труби: $\varnothing 40/50$ мм
Висота: 40 мм
Пропускна спроможність: 33,6 л/мін.

№ арт.: Хром: R400
№ арт.: Чорний: R400B

Найнижчий
на ринку
сухий 40 мм



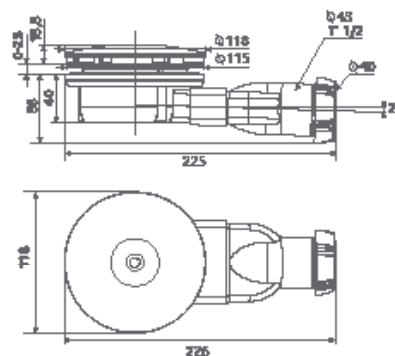
R400W SLIM

Сифон з гідрозатвором для піддонів з отвором під сифон $\varnothing 90$ мм. Висота сифона тільки 40 мм.

Отвір в піддоні: $\varnothing 90$ мм
Діаметр кришки: $\varnothing 118$ мм
Діаметр зливної труби: $\varnothing 40$ мм
Висота: 40 мм
Пропускна спроможність: 24 л/мін.

№ арт.: R400W

Найнижчий
на ринку
сухий 40 мм



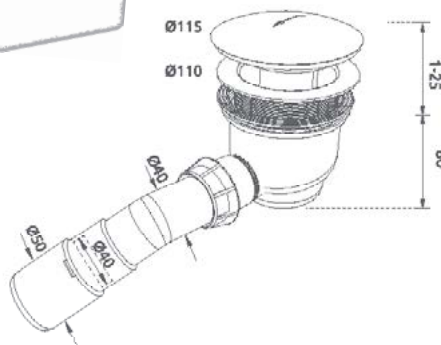
690 P

Сифон під отвір в піддоні $\varnothing 90$ мм, самоочисний. Декоративна хромована кришка діаметром 115 мм, кут вигину зливної труби 135° . Шарнірна система дозволяє регулювати напрямок зливної труби. Діаметр зливної труби $40/50$ мм висота сифона 80 мм.

Отвір в піддоні: $\varnothing 90$ мм
Діаметр кришки: $\varnothing 115$ мм
Діаметр зливної труби: $\varnothing 40/50$ мм
Висота: 80 мм
Пропускна спроможність: 25 л/мін.

№ арт.: 690P

Бюджетний

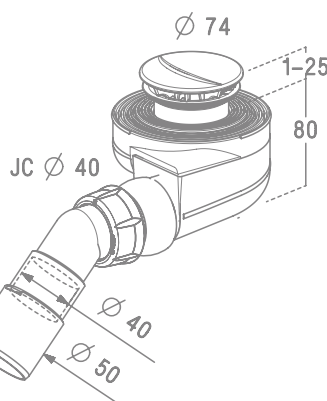


TURBOFLOW TB50

Сифон під отвір в піддоні $\varnothing 50$ мм, самоочисний, висока пропускна здатність. Декоративна хромована кришка діаметром 74 мм, кут вигину зливної труби 135° . Шарнірна система дозволяє регулювати напрямок зливної труби $40/50$ мм, висота сифона 80 мм.

Отвір в піддоні: $\varnothing 50$ мм
Діаметр кришки: $\varnothing 74$ мм
Діаметр зливної труби: $\varnothing 40/50$ мм
Висота: 80 мм
Пропускна спроможність: 30 л/мін.

№ арт.: TB50P



Класичний



578 P

Самоочисний сифон під отвір в піддоні $\varnothing 50$ з а матичною пробкою типу клік-клак. Пробка і зли клапан зроблені з хромованої латуні. Кришка п ки діаметром 70 мм. Кут вигину зливної труби 1 Діаметр зливної труби 40/50 мм.

Отвір в піддоні: $\varnothing 50$ mm
Діаметр кришки: $\varnothing 70$ mm
Діаметр зливної труби: $\varnothing 40/50$ mm
Висота: 97 mm
Пропускна спроможність: 40 l/min.
№ арт.: 578P



5SL1

Сифон для піддонів Giaros і душових плит з лінійним трапом під отвір $\varnothing 50$ мм, самоочисний, висока пропускна здатність. Кришка діаметром 74 мм, кут вигину зливної труби 135°. Шарнірна систе дозволяє регулювати напрямок зли труби. Діаметр зливної труби 40/50 і висота сифона 80 мм.

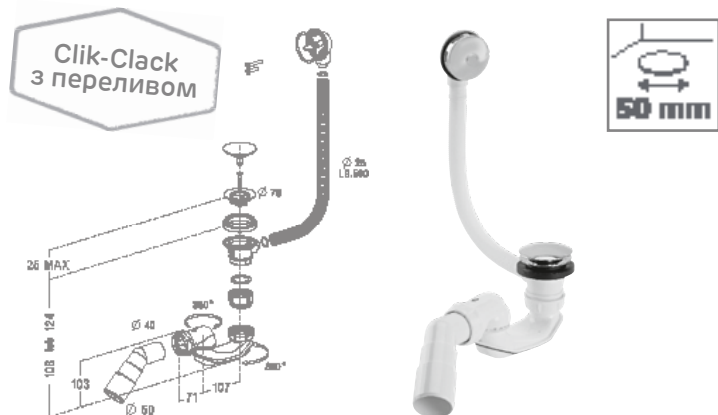
Отвір в піддоні: $\varnothing 50$ mm
Діаметр зливної труби: $\varnothing 40/50$ mm
Висота: 80 mm
Пропускна спроможність: 30 l/min.
№ арт.: 5SL1



B602R

Автоматичний комплект зливу-переливу типу клік-клак з самоочисним сифоном. Пробка і зливний клапан зроблені з хромованої латуні. Кришка пробки діаметром 70 мм. Довжина переливу 500 мм. Кут вигину зливної труби 135°. Діаметр зливної труби 40/50 мм. Призначений для стандартних ванн і глибоких піддонів під отвір в піддоні $\varnothing 50$ мм.

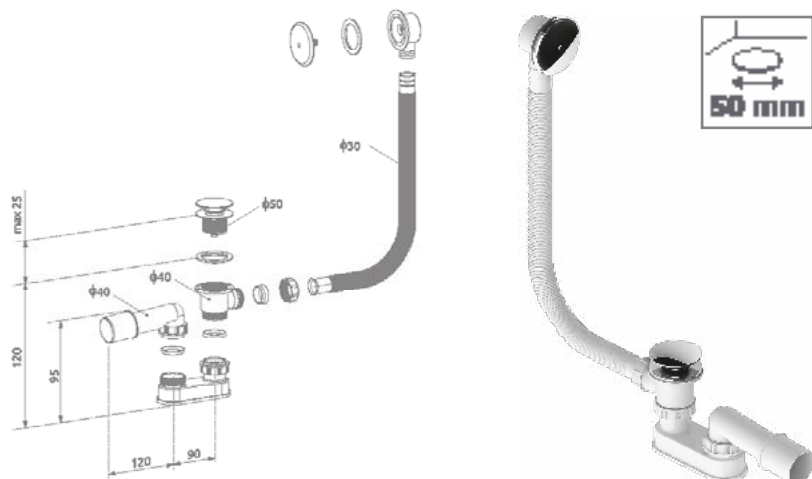
Отвір в піддоні: $\varnothing 50$ mm
Діаметр кришки: $\varnothing 70$ mm
Діаметр зливної труби: $\varnothing 40/50$ mm
Довжина гофрованої труби: 500 mm
Висота: 108 або 124 mm
Пропускна спроможність: 54 l/min.
№ арт.: B602R



R135L

Автоматичний комплект зливу-переливу типу клік-клак. Пробка і зливний клапан зроблені з хромованої латуні. Кришка пробки діаметром 70 мм. Діаметр зливу 40/50 мм. Призначений для глибоких піддонів під отвір в піддоні $\varnothing 50$ мм.

Отвір в піддоні: $\varnothing 50$ mm
Діаметр кришки: $\varnothing 70$ mm
Діаметр зливної труби: $\varnothing 40/50$ mm
№ арт.: R135L



ШКРЕБОК

Універсальний шкребок, зроблений з нержавіючої сталі для усунення конденсату і води зі скла душової kabіни, дзеркал.

Хром, № арт.: **SR-003-01** Чорний, № арт.: **SR-003-54** Золотий, № арт.: **SR-003-09**




ГАЧОК

Практичний гачок, призначений для монтажу на склі товщиною 6 мм і 8 мм в безпрофільних kabінах



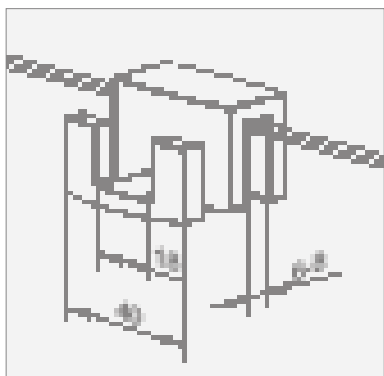
Хром, № арт.: **WR-001**



Чорний, № арт.: **WR-054**



Золотий, № арт.: **WR-009**



ХРЕСТОПОДІБНИЙ СТАБІЛІЗАТОР (Комплект)



ДО СКЛАДУ КОМПЛЕКТУ ВХОДЯТЬ:

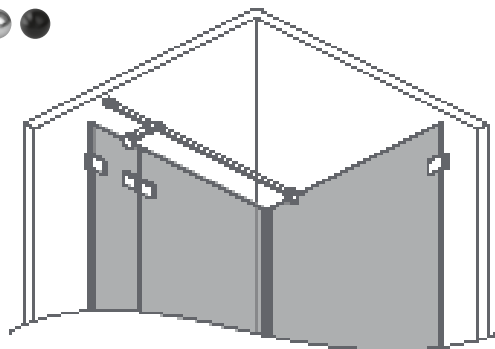
- тримач на скло – 2шт.,
- тримач на стіну – 1шт.,
- проміжний кронштейн – 1 шт.,
- палиця стабілізатора довжиною 1500мм (для самостійного підрізування) – 1 шт.

№ арт. 6KWK1 Хром, 6KWK1В Чорний

Підходить для всіх кабін KDJ виготовлених зі скла товщиною 6 мм.

№ арт. 8KWK1 Хром, 8KWK1В Чорний


Підходить для всіх кабін KDJ виготовлених зі скла товщиною 8 мм.



Додаток





ВІЗУАЛІЗУЙ ДУШОВУ КАБІНУ В СВОЇЙ ВАННІЙ КІМНАТІ



ShoweR AR доступна на
пристрогах IOS та Android

Скануй код QR щоб
завантажити додаток





Все частіше духова **кабіна монтується безпосередньо на підлогу**, без використання традиційного піддону. Таке рішення є характерним для місць громадського користування, об'єктів готельного типу, лікарень, спортивних комплексів і ванних кімнат, якими користуються люди похилого віку, а також люди з особливими потребами. Також воно набуває все більшої популярності в приватному секторі а також в квартирах. Багато з нас при такому рішенні замислюються про герметичність.

Тому, поповнюючи свій асортимент сучасними і функціональними душовими плитами, особливу увагу ми приділяємо забезпеченню повної герметичності пропонувананих нами рішень. **Душові плити мають вбудований лінійний трап або компактний трап з сифоном відповідної пропускної здатності. Душова плита має чашу з невеликим ухилом до стоку, що дозволяє правильно покласти плитку і забезпечити злив води у відповідному напрямку.**

Завдяки цьому вдається уникнути переливу води в інші частини ванної кімнати, що є частою проблемою при неправильному виконанні чаші з бетонної стяжки при традиційному устрої душовою зони.

Поверхня душової плити покрита високоякісним

гідроізоляційним полотном, яке забезпечує її герметичність. Припуски гідроізоляційного полотна, що виходять за габарити самої плити, дозволяють завести його на стіни або підлогу за межами душової зони таким чином, щоб забезпечити абсолютну водонепроникність.

Додатковою перевагою запропонованого нами рішення є швидкість і простота монтажу. У широкому асортименті нашої продукції є напівкруглі, прямокутні та квадратні плити, з лінійним і компактним трапом. Лінійний трап до прямокутних плит монтується як уздовж довгої, так і уздовж короткої сторони. Ми пропонуємо також п'ять варіантів зливних решіток і два типи водостоку, що встановлюються в залежності від майбутньої товщини плитки.

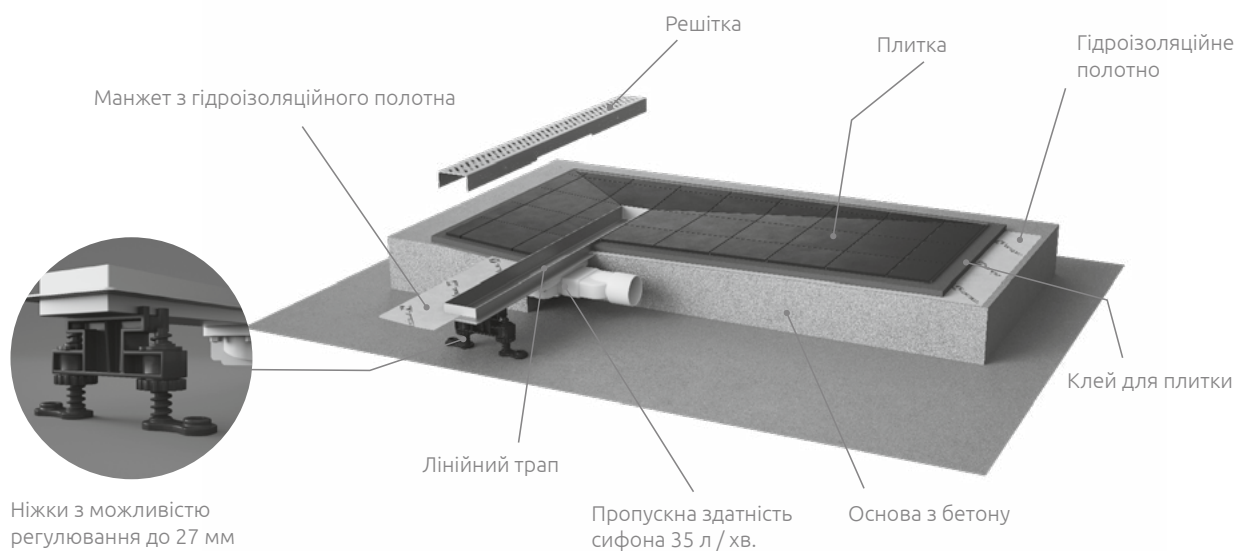
Однак, якщо жодна зі стандартних рішень вам не підходить, ми пропонуємо виготовлення плити під замовлення з індивідуальними параметрами.

Для тих, хто віддає перевагу традиційній бетонній стяжці, ми пропонуємо використовувати лінійні трапи з простою системою регулювання по висоті, з манжетами з гідроізоляційного полотна, двома типами водостоку в залежності від майбутньої товщини плитки і п'ятьма варіантами зливних решіток.

ГАРАНТІЯ
3
РОКИ

Трапи
і душові
плити

Лінійні трапи SLIM з сухим затвором




ВАРІАНТИ РЕШІТОК

В – Basic (Для укладання керамічної плитки)



R – Rain



S – Steel



GB – Glass Lacobel T чорне скло

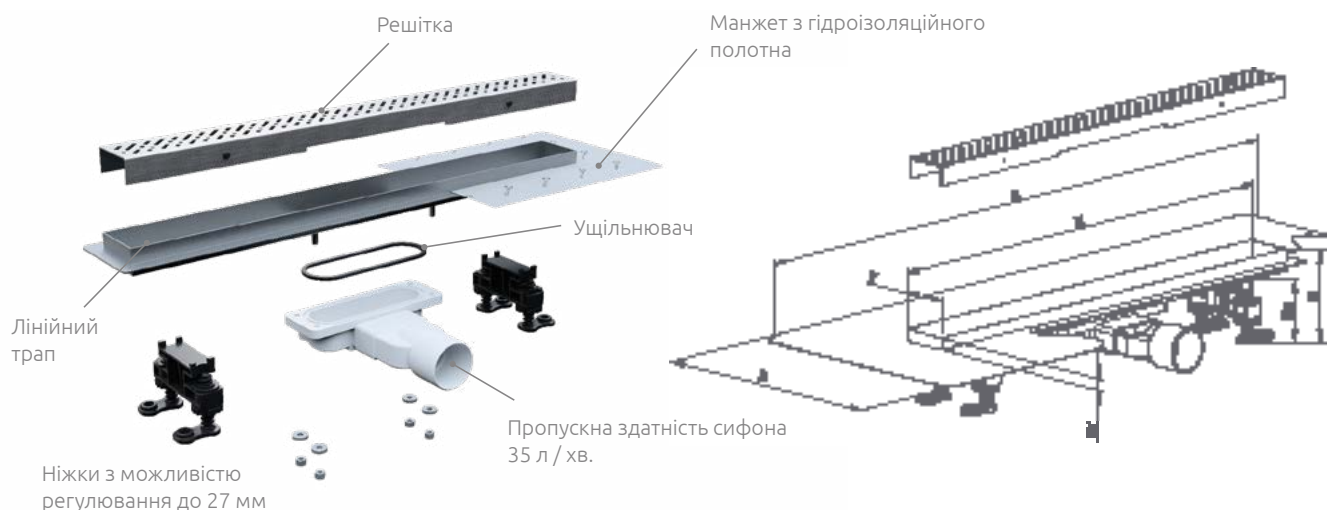


GW – Glass Lacobel T біле скло



У номері артикулу решітки букву „X” потрібно замінити на букву яка позначає варіант решітки.

Лінійні трапи SLIM з сухим затвором



Лінійний трап призначений для укладання плитки товщиною від 8 до 12 мм

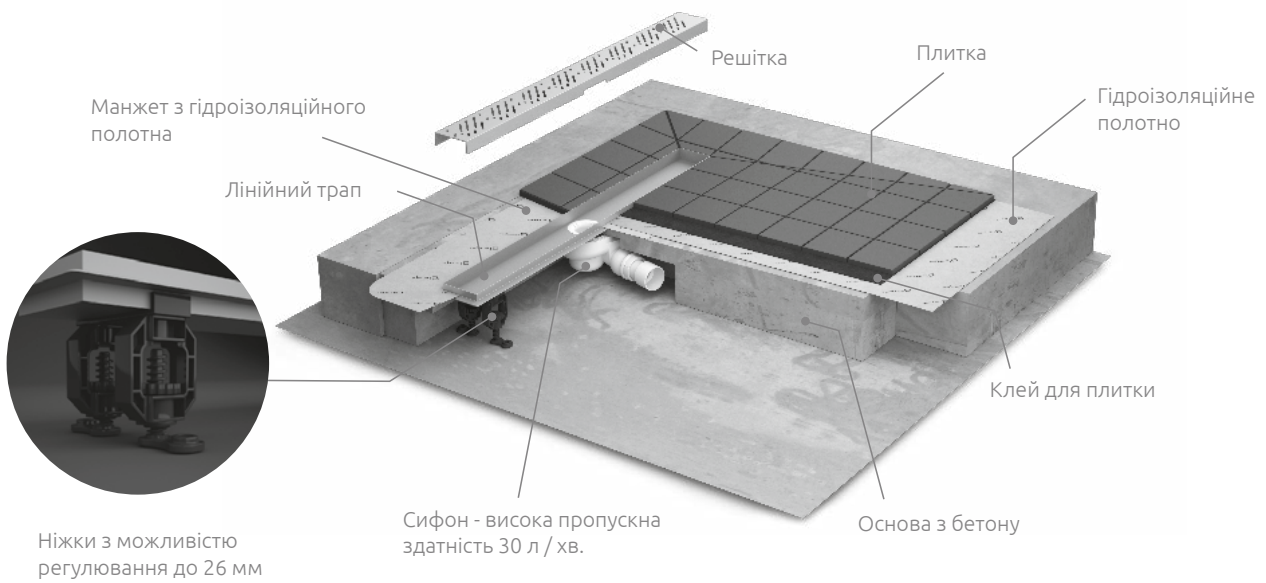
У замовленні потрібно вказати 2 номери артикулів: лінійного трапа і решітки.

№ артикулу лінійного трапа	№ артикулу решітки	Довжина лінійного трапа
5L055S	5R055SX	550
5L065S	5R065SX	650
5L075S	5R075SX	750
5L085S	5R085SX	850
5L095S	5R095SX	950

№ арт.	A	X	Y	B	Hn	Hr	H
5L055S	770	550	60	300	50-77	14	75-102
5L065S	870	650	60	300	50-77	14	75-102
5L075S	970	750	60	300	50-77	14	75-102
5L085S	1070	850	60	300	50-77	14	75-102
5L095S	1170	950	60	300	50-77	14	75-102

X – потрібно замінити символом малюнка решітки: **B** – Basic (Для укладання керамічної плитки), **R** – Rain, **S** – Steel, **GB** – Чорне скло, **GW** – Біле скло.

Лінійні трапи з гідрозатвором




ВАРІАНТИ РЕШІТОК


B – Basic (Для укладання керамічної плитки)



F – Flowers



Q – Quadro



R – Rain

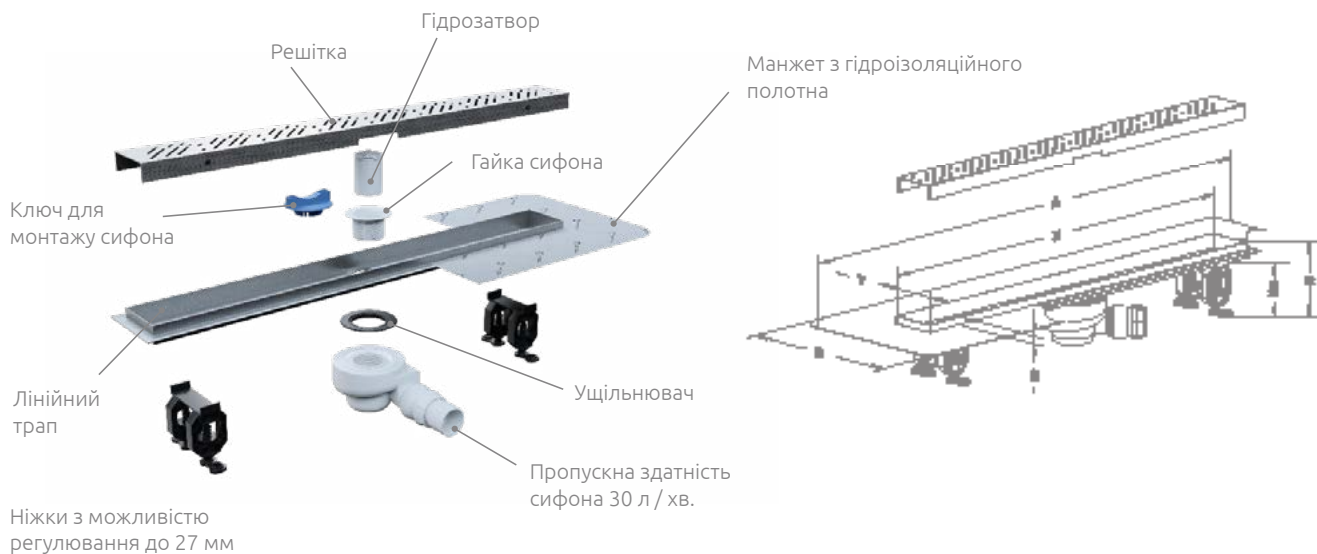


S – Steel



У номері артикулу решітки букву „X” потрібно замінити на букву яка позначає варіант решітки.

Лінійні трапи з гідрозатвором



Лінійний трап призначений для укладання плитки товщиною від 8 до 12 мм

У замовленні потрібно вказати 2 номери артикулів: лінійного трапа і решітки.

№ артикулу лінійного трапа	№ артикулу решітки	Довжина лінійного трапа
5L055A	5R055X	550
5L065A	5R065X	650
5L075A	5R075X	750
5L085A	5R085X	850
5L095A	5R095X	950
5L105A	5R105X	1050
5L115A	5R115X	1150

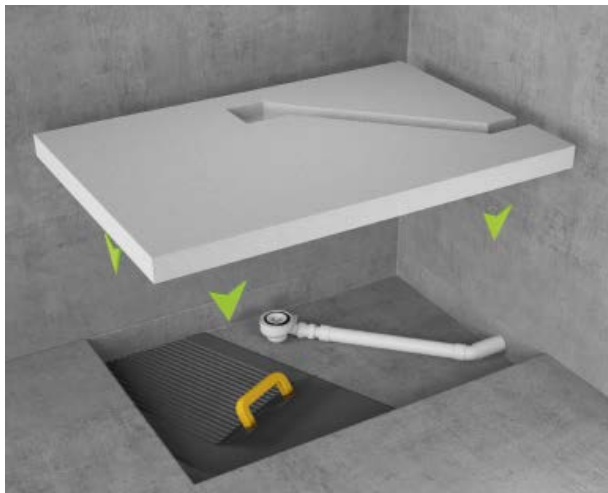
№ арт.	X	Y	A	B	Hn	Hr	H
5L055A	550	80	772	300	79-106	15	105-132
5L065A	650	80	872	300	79-106	15	105-132
5L075A	750	80	972	300	79-106	15	105-132
5L085A	850	80	1072	300	79-106	15	105-132
5L095A	950	80	1172	300	79-106	15	105-132
5L105A	1050	80	1272	300	79-106	15	105-132
5L115A	1150	80	1372	300	79-106	15	105-132

X – потрібно замінити символом малюнка решітки: B – Basic (Для укладання керамічної плитки), F – Flowers, Q – Quadro, R – Rain, S – Steel.

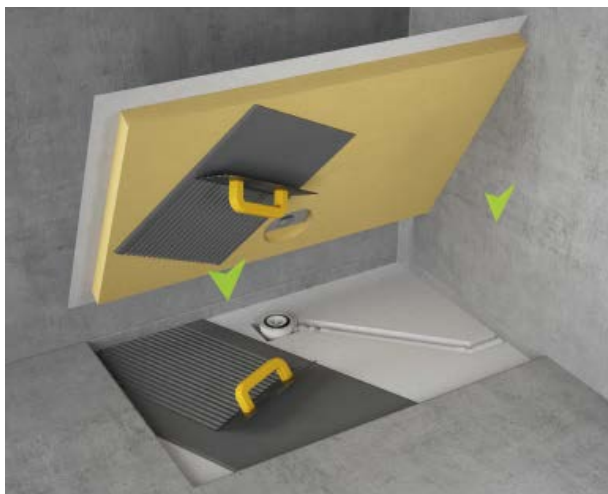
ДВА СПОСОБИ МОНТАЖУ ДУШОВОЇ ПЛИТИ

I. На основі зі звичайного пінопласту


1



2



3

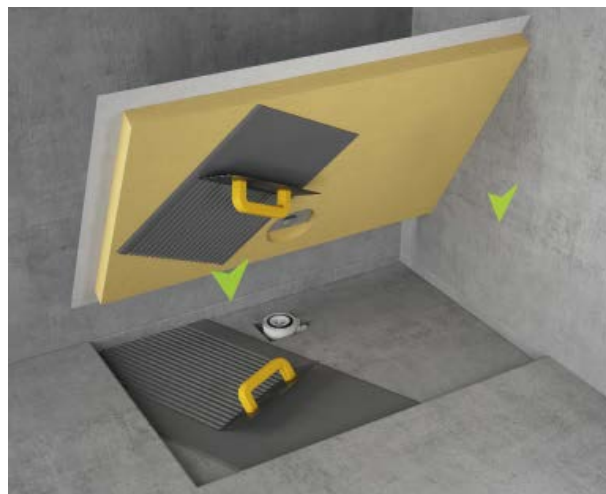


II. На основі з бетону


1



2



3



Душові плити з лінійним трапом

Для людей з обмеженими можливостями

ВИКЛЮЧЕННЯ ПРОБЛЕМ ЯКІ З'ЯВЛЯЮТЬСЯ ПІД ЧАС МОНТАЖУ ЗВИЧАЙНОГО ТРАПУ

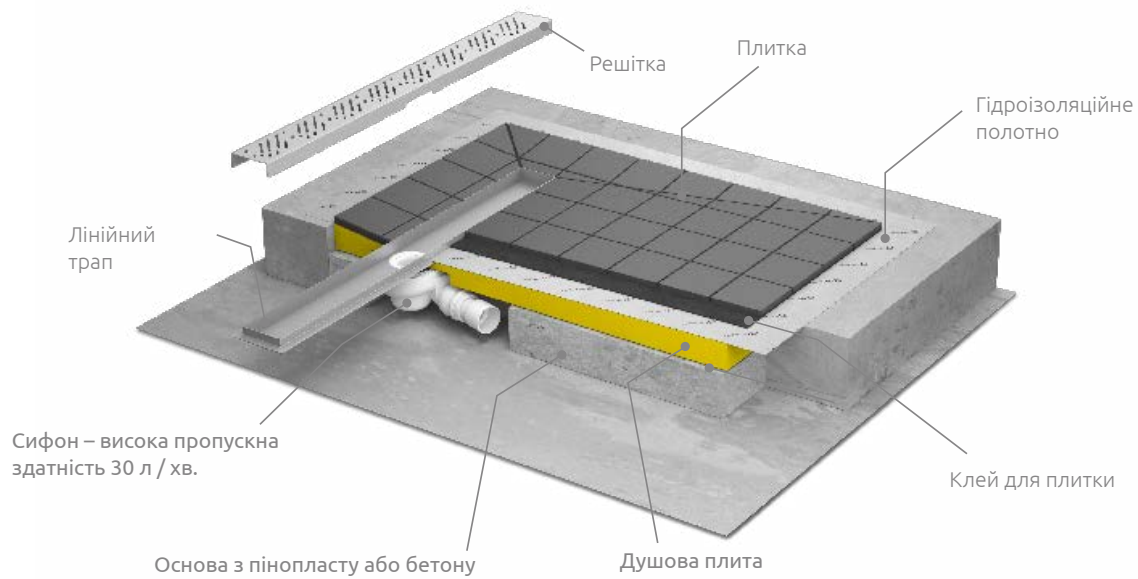
- 100% гідроізоляції
- Швидкість і простота монтажу
- Забезпечення зливу води і правильного укладання плитки завдяки невеликим ухилам до стоку

ГАРАНТІЯ

3

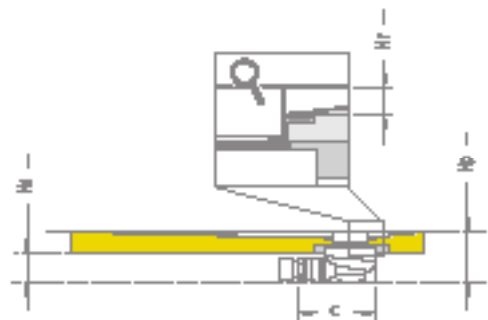
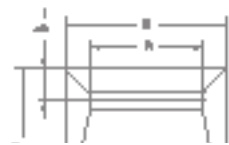
РОКИ

Душові плити з лінійним трапом



ВАРІАНТИ РЕШІТОК стор. 548

Квадратна душова плита з лінійним трапом



Квадратна душова плита призначена для укладання плитки товщиною від 8 до 12 мм

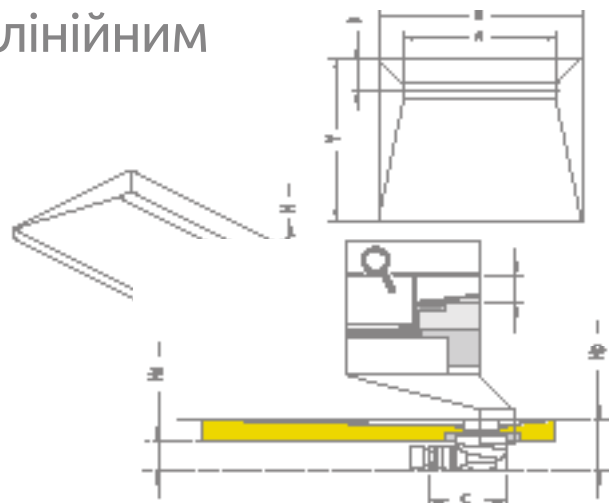
Замовляючи плиту в потрібному для Вас розмірі, потрібно вказати 3 номери артикулів, вибираючи тим самим розмір плити і малюнок решітки (сифон однаковий для всіх плит з лінійним трапом).

№ артикулу плити	Розмір*	№ артикулу решітки	Довжина лінійного трапа	№ артикулу сифона
5CL0808A	790×790	5R055X	550	5SL1
5CL0909A	890×890	5R065X	650	5SL1
5CL1010A	990×990	5R075X	750	5SL1
5CL1111A	1090×1090	5R085X	850	5SL1
5CL1212A	1190×1190	5R095X	950	5SL1

№ арт.	X	Y	H	A	B	Hg	Hs	Hp	C
5CL0808A	790	790	48	550	165	15	65	108	180
5CL0909A	890	890	48	650	165	15	65	108	180
5CL1010A	990	990	48	750	165	15	65	108	180
5CL1111A	1090	1090	48	850	165	15	65	108	180
5CL1212A	1190	1190	48	950	165	15	65	108	180

X – потрібно замінити символом малюнка решітки: B – Basic (Для укладання керамічної плитки), F – Flowers, Q – Quadro, R – Rain, S – Steel.
* Див. вказівки по установці кабін.

Прямокутна душова плита з лінійним трапом з довгої сторони



Прямокутна душова плита призначена для укладання плитки товщиною від 8 до 12 мм

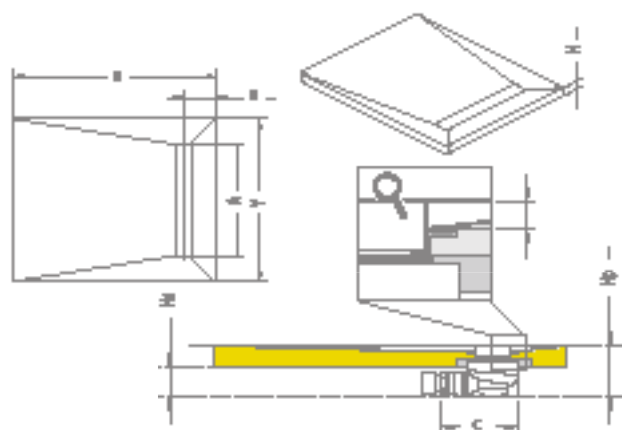
Замовляючи плиту в потрібному для Вас розмірі, потрібно вказати 3 номери артикулів, вибираючи тим самим розмір плити і малюнок решітки (сифон однаковий для всіх плит з лінійним трапом).

№ артикулу плити	Розмір*	№ артикулу решітки	Довжина лінійного трапа	№ артикулу сифона
5DLA0908A	890×790	5R065X	650	5SL1
5DLA1008A	990×790	5R075X	750	5SL1
5DLA1009A	990×890	5R075X	750	5SL1
5DLA1108A	1090×790	5R085X	850	5SL1
5DLA1109A	1090×890	5R085X	850	5SL1
5DLA1208A	1190×790	5R095X	950	5SL1
5DLA1209A	1190×890	5R095X	950	5SL1
5DLA1408A	1390×790	5R115X	1150	5SL1
5DLA1409A	1390×890	5R115X	1150	5SL1
5DLA1608A	1590×790	5R115X	1150	5SL1
5DLA1609A	1590×890	5R115X	1150	5SL1
5DLA1708A	1690×790	5R115X	1150	5SL1
5DLA1709A	1690×890	5R115X	1150	5SL1

№ арт.	X	Y	H	A	B	Hr	Hs	Hp	C
5DLA0908A	890	790	48	650	165	15	65	108	180
5DLA1008A	990	790	48	750	165	15	65	108	180
5DLA1009A	990	890	48	750	165	15	65	108	180
5DLA1108A	1090	790	48	850	165	15	65	108	180
5DLA1109A	1090	890	48	850	165	15	65	108	180
5DLA1208A	1190	790	48	950	165	15	65	108	180
5DLA1209A	1190	890	48	950	165	15	65	108	180
5DLA1408A	1390	790	48	1150	165	15	65	108	180
5DLA1409A	1390	890	48	1150	165	15	65	108	180
5DLA1608A	1590	790	58	1150	165	15	55	108	180
5DLA1609A	1590	890	58	1150	165	15	55	108	180
5DLA1708A	1690	790	58	1150	165	15	55	108	180
5DLA1709A	1690	890	58	1150	165	15	55	108	180

X – потрібно замінити символом малюнка решітки: B – Basic (Для укладання керамічної плитки), F – Flowers, Q – Quadro, R – Rain, S – Steel.
* Див. вказівки по установці кабін.

Прямокутна душова плита з лінійним трапом з короткої сторони



Прямокутна душова плита призначена для укладання плитки товщиною від 8 до 12 мм

Замовляючи плиту в потрібному для Вас розмірі, потрібно вказати 3 номери артикулів, вибираючи тим самим розмір плити і малюнок решітки (сифон однаковий для всіх плит з лінійним трапом).

№ артикулу плити	Розмір*	№ артикулу решітки	Довжина лінійного трапа	№ артикулу сифона
5DLB0908A	890×790	5R055X	550	5SL1
5DLB1008A	990×790	5R055X	550	5SL1
5DLB1009A	990×890	5R065X	650	5SL1
5DLB1108A	1090×790	5R055X	550	5SL1
5DLB1109A	1090×890	5R065X	650	5SL1
5DLB1208A	1190×790	5R055X	550	5SL1
5DLB1209A	1190×890	5R065X	650	5SL1

№ арт.	X	Y	H	A	B	Hr	Hs	Hp	C
5DLB0908A	890	790	48	550	165	15	65	108	180
5DLB1008A	990	790	48	550	165	15	65	108	180
5DLB1009A	990	890	48	650	165	15	65	108	180
5DLB1108A	1090	790	48	550	165	15	65	108	180
5DLB1109A	1090	890	48	650	165	15	65	108	180
5DLB1208A	1190	790	48	550	165	15	65	108	180
5DLB1209A	1190	890	48	650	165	15	65	108	180

X – потрібно замінити символом малюнка решітки: B – Basic (Для укладання керамічної плитки), F – Flowers, Q – Quadro, R – Rain, S – Steel.
* Див. вказівки по установці кабін.

Душові плити з компактним трапом

Для людей з обмеже-
ними можливостями

ВИКЛЮЧЕННЯ ПРОБЛЕМ ЯКІ З'ЯВЛЯЮТЬСЯ ПІД ЧАС МОНТАЖУ ЗВИЧАЙНОГО ТРАПУ

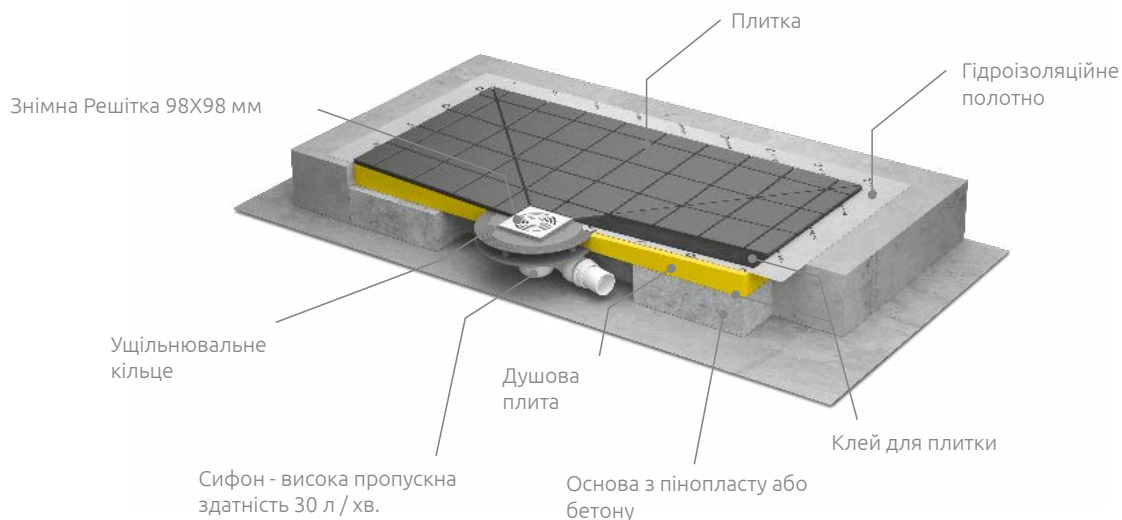
- 100% гідроізоляції
- Швидкість і простота монтажу
- Забезпечення зливу води і правильного укладання плитки завдяки невеликим ухілам до стоку

ГАРАНТІЯ

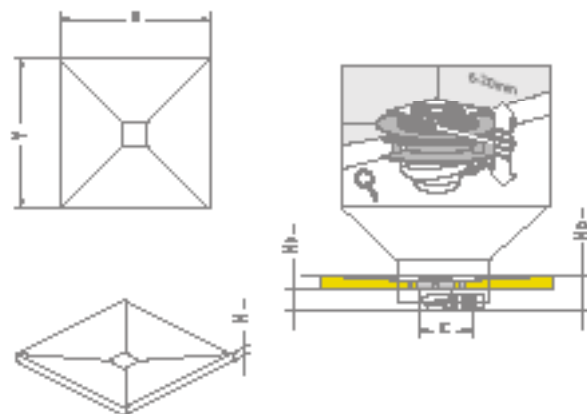

3

РОКИ

Душові плити з компактним трапом



Квадратна душова плита з компактним трапом



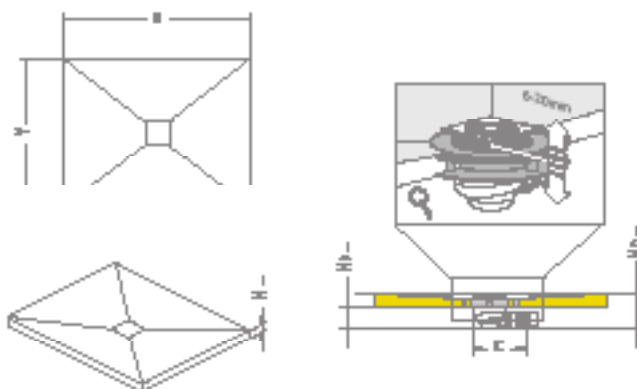
Замовляючи плиту в потрібному для Вас розмірі, потрібно вказати 3 номери артикулів, вибираючи тим самим розмір плити (малюнок решітки і сифон однаковий для всіх плит).

№ артикулу плити	Розмір*	№ артикулу решітки	№ артикулу сифона
5СК0808	790×790	5К01	5СК1
5СК0909	890×890	5К01	5СК1
5СК1010	990×990	5К01	5СК1
5СК1111	1090×1090	5К01	5СК1
5СК1212	1190×1190	5К01	5СК1

№ арт.	X	Y	H	Hs	Hp	C
5СК0808	790	790	48	65	113	180
5СК0909	890	890	48	65	113	180
5СК1010	990	990	48	65	113	180
5СК1111	1090	1090	48	65	113	180
5СК1212	1190	1190	48	65	113	180

* Див. вказівки по установці кабін.

Прямокутна душова плита з компактним трапом



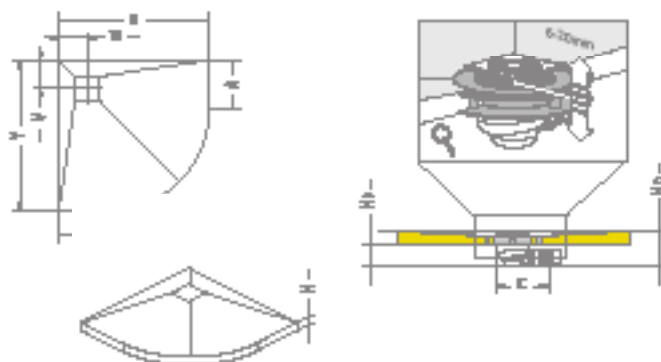
Замовляючи плиту в потрібному для Вас розмірі, треба вказати 3 номери артикулів, вибираючи тим самим розмір плити (малюнок решітки і сифон однаковий для всіх плит).

№ артикулу плити	Розмір*	№ артикулу решітки	№ артикулу сифона
5DK0908	890×790	5K01	5SK1
5DK1008	990×790	5K01	5SK1
5DK1009	990×890	5K01	5SK1
5DK1108	1090×790	5K01	5SK1
5DK1109	1090×890	5K01	5SK1
5DK1208	1190×790	5K01	5SK1
5DK1209	1190×890	5K01	5SK1
5DK1408	1390×790	5K01	5SK1
5DK1409	1390×890	5K01	5SK1
5DK1608	1590×790	5K01	5SK1
5DK1609	1590×890	5K01	5SK1
5DK1708	1690×790	5K01	5SK1
5DK1709	1690×890	5K01	5SK1

№ арт.	X	Y	H	Hs	Hp	C
5DK0908	890	790	48	70	113	180
5DK1008	990	790	48	70	113	180
5DK1009	990	890	48	70	113	180
5DK1108	1090	790	48	70	113	180
5DK1109	1090	890	48	70	113	180
5DK1208	1190	790	48	70	113	180
5DK1209	1190	890	48	70	113	180
5DK1408	1390	790	48	70	113	180
5DK1409	1390	890	48	70	113	180
5DK1608	1590	790	58	70	126	180
5DK1609	1590	890	58	70	126	180
5DK1708	1690	790	58	70	126	180
5DK1709	1690	890	58	70	126	180

* Див. вказівки по установці кабін.

Напівкругла душова плита з компактним трапом



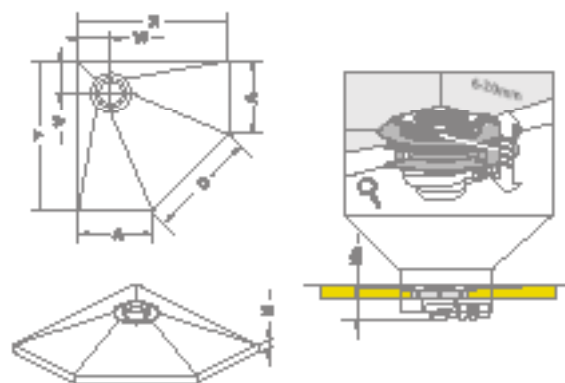
Замовляючи плиту в потрібному для Вас розмірі, потрібно вказати 3 номери артикулів, вибираючи тим самим розмір плити (малюнок решітки і сифон однаковий для всіх плит).

№ артикулу плити	Розмір*	№ артикулу решітки	№ артикулу сифона
5AK0808	790×790	5K01	5SK1
5AK0909	890×890	5K01	5SK1
5AK1010	990×990	5K01	5SK1

№ арт.	X	Y	H	Hs	A	V	W	Hp	C
5AK0808	790	790	48	70	260	180	180	113	180
5AK0909	890	890	48	70	360	180	180	113	180
5AK1010	990	990	48	70	460	180	180	113	180

* Див. вказівки по установці кабін.

5-кутна, симетрична душова плита з компактним трапом



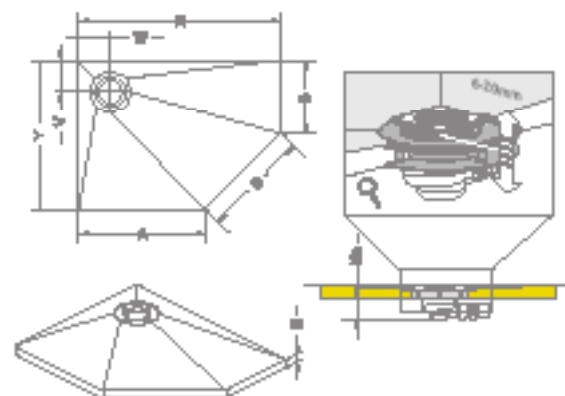
Замовляючи плиту в потрібному для Вас розмірі, потрібно вказати 3 номери артикулів, вибираючи тим самим розмір плити (малюнок решітки і сифон однаковий для всіх плит).

№ артикулу плити	Розмір*	№ артикулу решітки	№ артикулу сифона
5PK0808	790x790	5K01	5SK1
5PK0909	890x890	5K01	5SK1
5PK1010	990x990	5K01	5SK1

№ арт.	X	Y	H	Hs	A	V	W
5PK0808	790	790	48	70	340	190	190
5PK0909	890	890	48	70	440	190	190
5PK1010	990	990	48	70	540	190	190

* Див. вказівки по установці кабін.

5-кутна, асиметрична душова плита з компактним трапом



На малюнку ліва версія

Замовляючи плиту в потрібному для Вас розмірі, потрібно вказати 3 номери артикулів, вибираючи тим самим розмір плити (малюнок решітки і сифон однаковий для всіх плит).

№ артикулу плити	Розмір*	№ артикулу решітки	№ артикулу сифона
5PK0908L	890x790	5K01	5SK1
5PK0908R	790x890	5K01	5SK1
5PK1008L	990x790	5K01	5SK1
5PK1008R	790x990	5K01	5SK1
5PK1009L	990x890	5K01	5SK1
5PK1009R	890x990	5K01	5SK1

№ арт.	X	Y	H	Hs	A	B	D	V	W
5PK0908L	890	790	48	70	440	340	635	190	190
5PK0908R	790	890	48	70	340	440	635	190	190
5PK1008L	990	790	48	70	540	340	635	190	190
5PK1008R	790	990	48	70	340	540	635	190	190
5PK1009L	990	890	48	70	540	440	635	190	190
5PK1009R	890	990	48	70	440	540	635	190	190

* Див. вказівки по установці кабін.

БЛАНК ЗАМОВЛЕННЯ НЕСТАНДАРТНИХ ПЛИТ



ДУШОВА ПЛИТА З ЛІНІЙНИМ ТРАПОМ

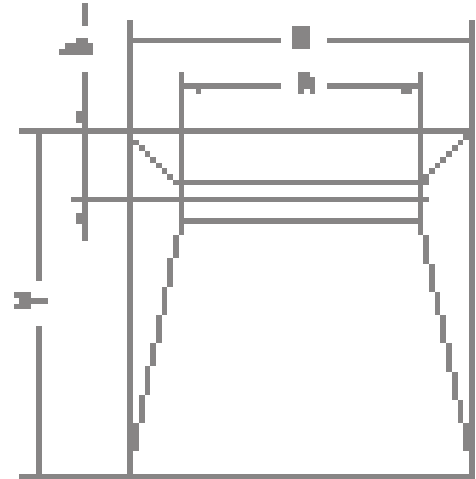
Тип трапа

- B – Basic
- F – Flowers
- Q – Quadro
- R – Rain
- S – Steel



Решітка

Товщина плитки від 8 до 12 мм



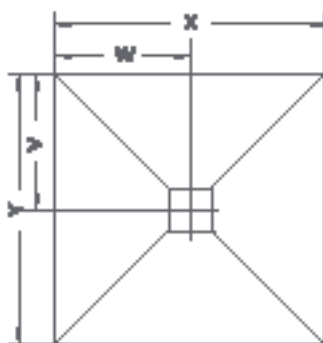
Сифон: 5SL1

Розмір X [мм]	Розмір Y [мм]	Розмір A [мм]	Розмір B [мм]
..... (790-2000) (690-1400)	550 (X = 790-2000) (min. 125 мм) (standard 165)
		650 (X = 890-2000)	
		750 (X = 990-2000)	
		850 (X = 1090-2000)	
		950 (X = 1190-2000)	
		1050 (X = 1290-2000)	
1150 (X = 1390-2000)			

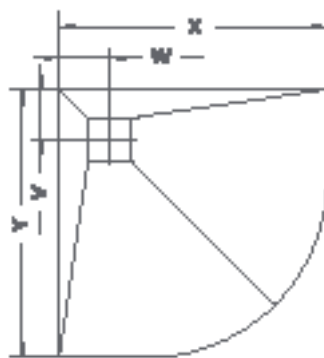
ДУШОВА ПЛИТА З КОМПАКТНИМ ТРАПОМ

Сифон: 5SK1, Решітка: 5K01

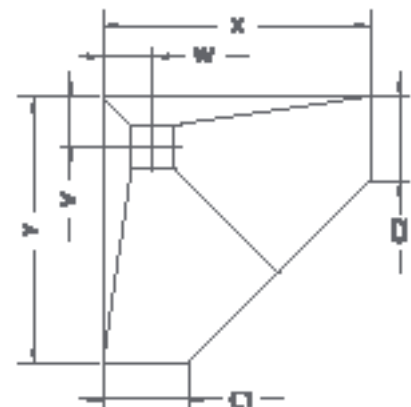
Розмір X [мм]	Розмір Y [мм]	Розмір V [мм]	Розмір W [мм]	Розмір C1 [мм]	Розмір C2 [мм]
..... (500-2000) (500-1400)



Варіант А



Варіант В



Варіант С

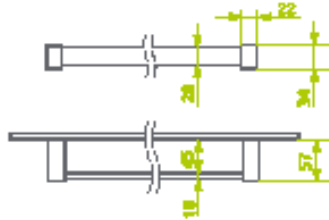
Термін виготовлення нестандартних душових плит підтверджується індивідуально.

БЛАНК ЗАМОВЛЕННЯ ТРИМАЧА ДЛЯ РУШНИКІВ



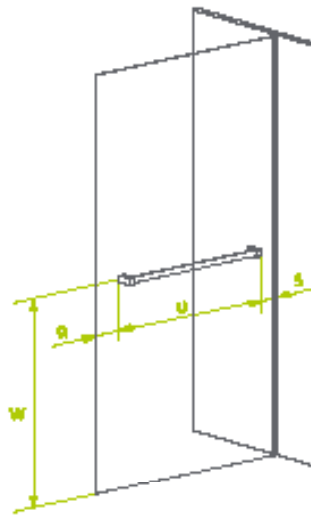
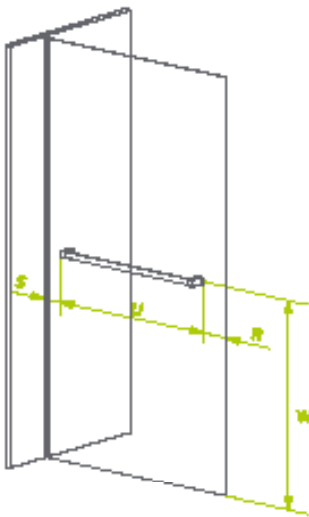
КРЕСЛЕННЯ

WRG



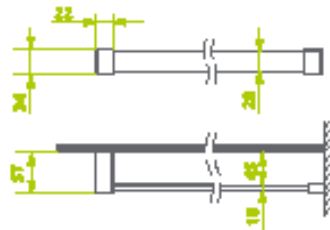
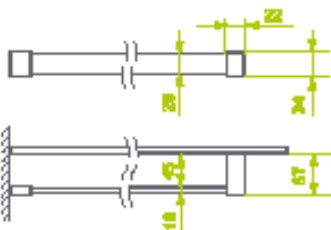
WRG – до скла – ЛІВИЙ ВАРІАНТ

WRG – до скла – ПРАВИЙ ВАРІАНТ



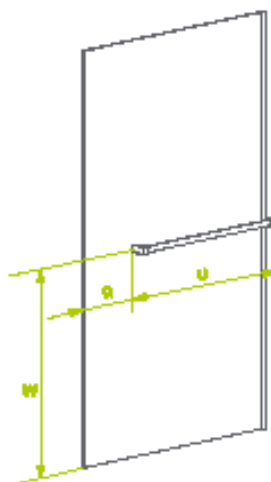
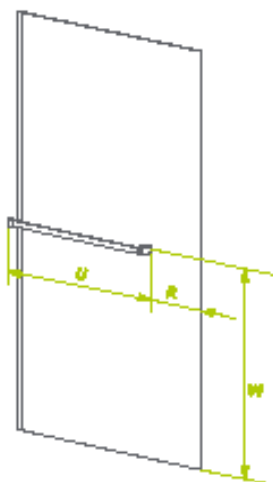
WRW-L

WRW-R



WRW - L

WRW - R



ТРИМАЧ ДЛЯ КАБІНИ:

(№арт. Кабіни)

Сторона кабіни:

- Ліва
- Права
- Симетрична

Місце монтажу тримача:

Якщо це не буде визначено в бланку, автоматично рушникотримач буде розташований на висоті дверної ручки, на відстані 5 см від краю / країв скла.

УВАГА: тримач неприпустимо монтувати всередині кабіни, а також на створці дверей.

- Бокова стінка
- Пристінок дверей
- Інше місце _____

Варіант тримача:

- WRG
- WRW-L
- WRW-R

Положення – висота

- По центру (половина висоти виробу)
- На висоті дверної ручки
- Інша висота "W": _____

Положення - ширина

Ширина - розмір "U"

(300 мм - 1000 мм)

- По центру (щодо ширини виробу)
- Інший розмір або _____
- (вибрати тільки один) (min. 50 мм)

Колір фурнітури

- Хром
- Chrome+
- Чорний
- Золотий (тільки WRG)
- Brushed nickel (тільки WRG)
- Brushed gold (тільки WRG)
- Brushed GunMetal (тільки WRG)
- Brushed copper (тільки WRG)

ФОРМУЛЯР ПІДРІЗУВАННЯ ПІДДОНУ KUNTOS



ЗАЯВКА ЗАМОВЛЕННЯ № _____

Без фарбування кромки

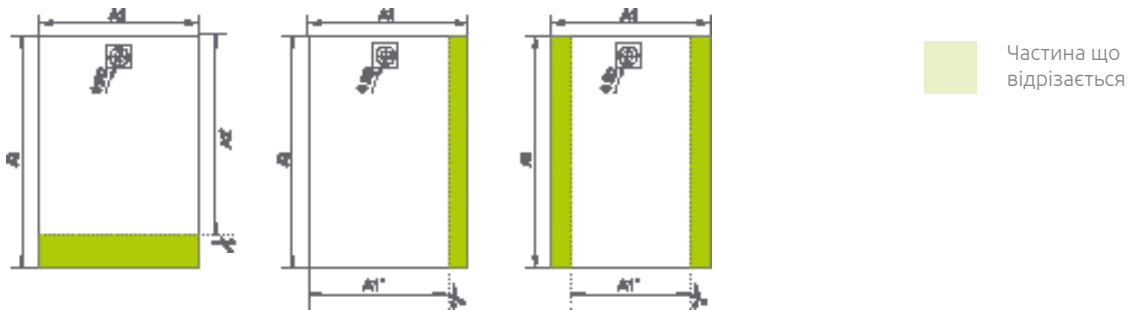
З фарбуванням кромки

Спосіб монтажу

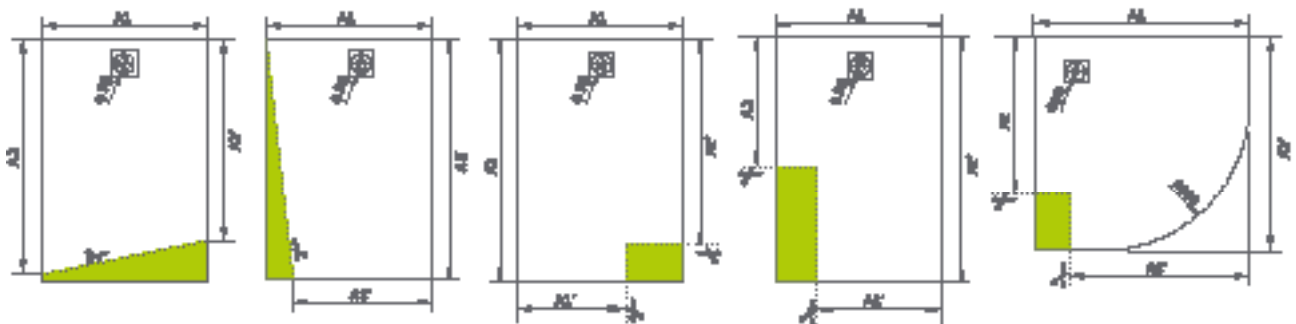
На підлогу Частково втоплений Врівень з підлогою



ПАРАЛЕЛЬНЕ ПІДРІЗУВАННЯ



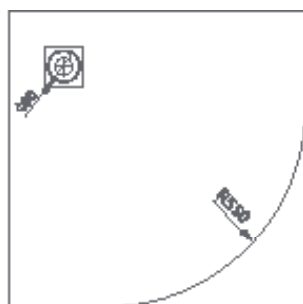
ВАРІАНТИ ПІДРІЗУВАННЯ



ЕСКІЗ ПІДРІЗУВАННЯ

Прохання позначити необхідні різні.

Інші варіанти підрізання можливі по індивідуальному запиту.



ПАРАЛЕЛЬНЕ ПІДРІЗУВАННЯ

A1' = _____

A2' = _____

ВАРІАНТИ ПІДРІЗУВАННЯ

A1 = _____

A1' = _____

A2 = _____

A2' = _____

ФОРМУЛЯР ПІДРІЗУВАННЯ ПІДДОНУ TEOS



ЗАЯВКА

ЗАМОВЛЕННЯ

№ _____

Без фарбування кромки

З фарбуванням кромки

Спосіб монтажу

На підлогу

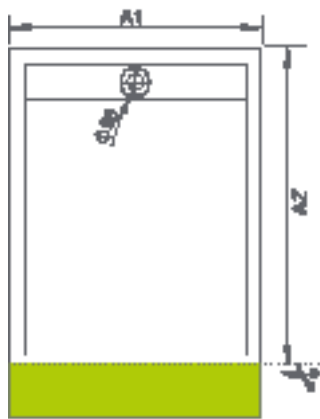
Частково втоплений

Врівень з підлогою

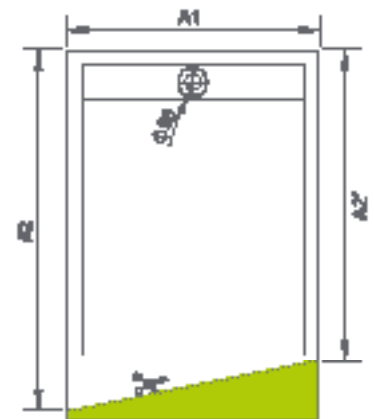
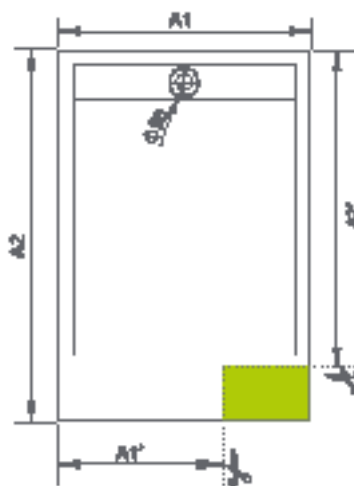


ПАРАЛЕЛЬНЕ ПІДРІЗУВАННЯ

ВАРІАНТИ ПІДРІЗУВАННЯ



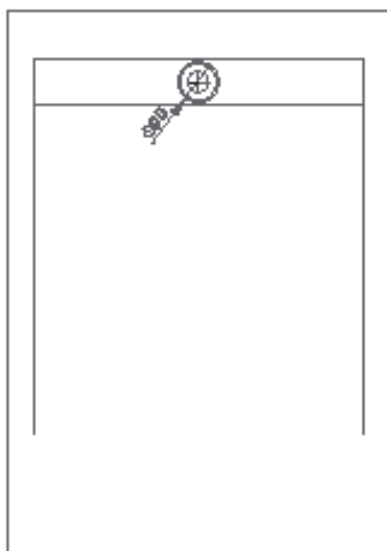
Частина що відрізається



ЕСКІЗ ПІДРІЗУВАННЯ

Прохання позначити необхідні різи.

Інші варіанти підрізування можливі по індивідуальному запиту.



ПАРАЛЕЛЬНЕ ПІДРІЗУВАННЯ

A1 = _____

A2'* = _____

ВАРІАНТИ ПІДРІЗУВАННЯ

A1 = _____

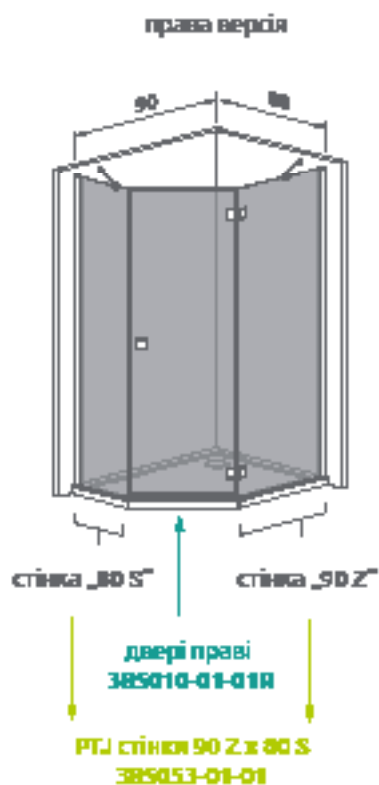
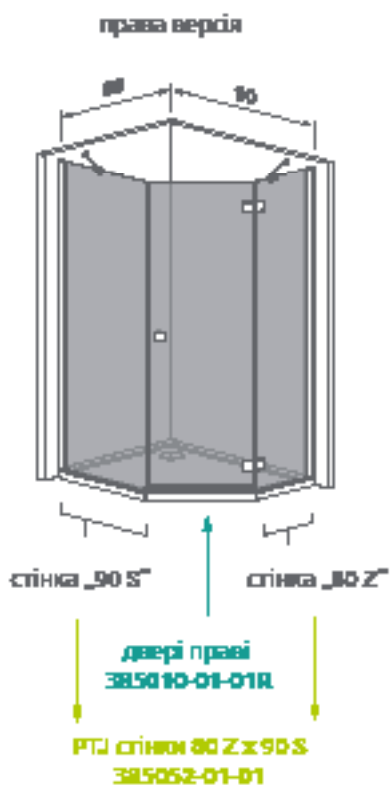
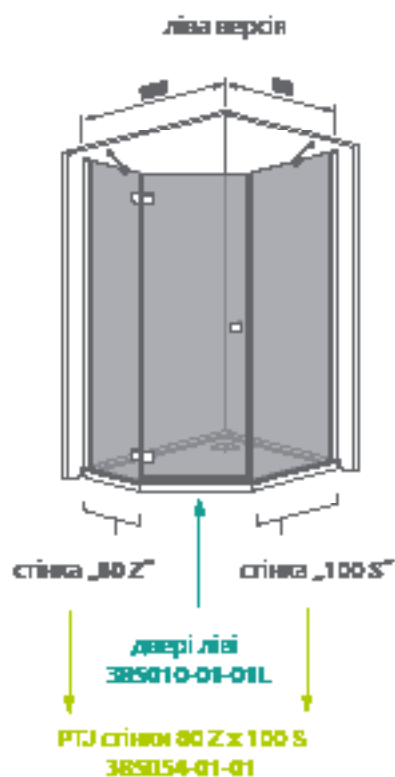
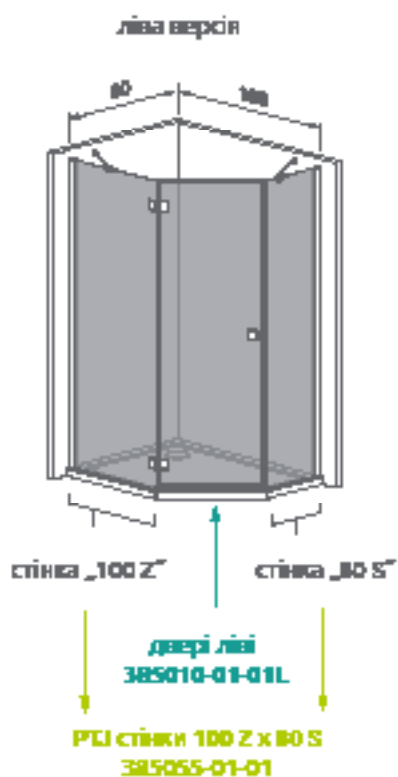
A1' = _____

A2* = _____

A2'* = _____

* в залежності від розміру В (див. ескіз в каталозі)

**ІНСТРУКЦІЯ З РОЗМІЩЕННЯ
ЗАМОВЛЕННЯ НА КАБІНУ
ESSENZA PRO, ESSENZA, NES PTJ**



ДІАПАЗОН РЕГУЛЮВАННЯ СТАНДАРТНИХ

	700	750	800	850	900	950	1000	1050	
Arta DWJ I	693-707		793-807		893-907		993-1007		
Arta DWJ II					892-910		992-1010		
Arta DWS							992-1008		
Arta DWJS									
Arta DWB					892-906		992-1006		
Arta DWD			795-807	845-857	895-907	945-957	995-1007	1045-1057	
Euphoria DWJ			794-812		894-912		994-1012		
Furo DWJ					890-908		990-1008		
Furo DWJ RH					890-908		990-1008		
Furo DWD									
Espera Pro DWJ							990-1008		
Espera DWJ							990-1010		
Espera DWJ Mirror							990-1010		
Espera DWD									
Idea DWJ							987-1012		
Idea DWD									
Essenza Pro DWJ			792-808		892-908		992-1008		
Essenza DWJ			787-810		887-910		987-1010		
Essenza DWJS									
Essenza DWB			787-805		887-905		987-1005		
Fuenta New DWJ			787-810		887-910		987-1010		
Fuenta New DWJS									
Fuenta New DWB			787-805		887-905		987-1005		
Carena DWJ					893-905		993-1005		
Carena DWB	693-705		793-805		893-905				
Nes 8/Nes DWJ I	680-710		780-810		880-910		980-1010		
Nes 8/Nes DWJ II			780-810		880-910		980-1010		
Nes 8/Nes DWS							980-1010		
Nes 8/Nes DWJS									
Nes 8/Nes DWB	680-710		780-810		880-910				
Nes 8/Nes DWD I	680-710		780-810		880-910		980-1010		
Nes 8/Nes DWD II									
Eos DWJ I	690-710		790-810		890-910		990-1010		
Eos DWJ II			780-810		880-910		980-1010		
Eos DWS							985-1010		
Eos DWJS									
Eos DWB	690-710		790-810		890-910				
Eos DWD I	690-710		790-810		890-910		990-1010		
Eos DWD II									
Almatea DWJ			790-810		890-910		990-1010		
Torrenta DWJ			787-810		887-910		987-1010		
Torrenta DWJS									
Evo DW		720-760	770-810	820-860	870-910	920-960	970-1010	1020-1060	
Twist DW	685-710		785-810		885-910		985-1010		
Premium Pro DWJ							980-1010		
Premium Plus DWJ						925-965	975-1015	1025-1065	
Premium Plus DWD									
Alienta DWJ							985-1015		

ДВЕРЕЙ У НИШУ

	1100	1150	1200	1300	1400	1500	1600	1700	1800	1900	2000
	1092-1110		1192-1210	1292-1310	1392-1410						
	1092-1108		1192-1208	1292-1308	1392-1408						
				1290-1310	1390-1410	1490-1510					
	1095-1107	1145-1157	1195-1207								
	1094-1112		1194-1212	1294-1312							
	1090-1108		1190-1208	1290-1308	1390-1408	1490-1508	1590-1608				
				1290-1310	1390-1410	1490-1510	1590-1610		1790-1810		1990-2010
	1090-1108		1190-1208		1390-1408		1590-1608				
	1090-1110		1190-1210		1390-1410		1590-1610				
			1190-1210		1390-1410						
					1390-1410		1590-1610		1790-1810		
	1087-1112		1187-1212	1287-1312	1387-1412	1487-1512	1587-1612				
					1385-1415	1485-1515	1585-1615	1685-1715	1785-1815	1885-1915	1985-2015
	1092-1108		1192-1208	1292-1308							
	1087-1110		1187-1210	1287-1310							
	1085-1115		1185-1215	1285-1315	1385-1415						
	1087-1110		1187-1210	1287-1310							
	1085-1115		1185-1215	1285-1315	1385-1415						
	1093-1105		1193-1205								
	1080-1110		1180-1210								
	1080-1110		1180-1210	1280-1310	1380-1410						
			1180-1210	1280-1310	1380-1410						
	1080-1110		1180-1210								
				1280-1310	1380-1410	1480-1510	1580-1610	1680-1710	1780-1810	1880-1910	1980-2010
	1080-1110		1180-1210								
	1085-1110		1185-1210		1385-1410						
			1180-1210	1280-1310	1380-1410						
			1190-1210								
				1280-1310	1380-1410	1480-1510	1580-1610	1680-1710	1780-1810	1880-1910	1980-2010
	1090-1110		1190-1210	1290-1310							
	1087-1110		1187-1210								
					1380-1410	1480-1510	1580-1610	1680-1710	1780-1810	1880-1910	1980-2010
	1070-1110		1170-1210								
	1080-1110		1180-1210	1280-1310	1380-1410	1480-1510	1580-1610				
	1075-1115	1125-1165	1175-1215	1275-1315	1375-1415	1475-1515					
					1375-1415	1475-1515	1575-1615		1775-1815		
	1085-1115		1185-1215		1285-1315		1385-1415				

ПОЯСНЕННЯ СИМВОЛІВ

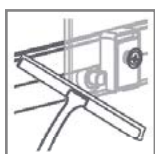
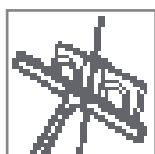
СТАНДАРТНІ ДУШОВІ КАБІНИ



Безпечне загартоване скло, товщиною 8 мм, відповідно до стандарту PN: EN 12150: 1



На кожне скло стандартно наноситься покриття EasyClean®, яке допомагає утримувати кабінку в чистоті




Петлі з прихованим монтажем. Легке очищення скла, так як зсередини зовсім плоска поверхня



**ДЛЯ ЛЮДЕЙ З ОБМЕЖЕНИМИ
МОЖЛИВОСТЯМИ**




Можливість розфіксувати і нахилити двері для чищення кабінки



МОЖЛИВІСТЬ МОНТАЖУ БЕЗ ПОРОГУ
Подробиці в інструкції по монтажу



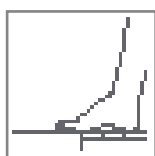
Вертикальні профілі, петлі, ручки, стабілізатори зроблені в технології Chrome+




SYSTEM SOFT CLOSE-OPEN

Завдяки доводчикам soft-open / soft-close двері відкриваються і закриваються м'яко і плавно


ПІДДОНИ І ТРАПИ



**МОЖЛИВИЙ МОНТАЖ ВРІВЕНЬ
З ПЛИТКОЮ ДЛЯ ПІДЛОГИ**



АНТИКОВЗАЮЧА ПОВЕРХНЯ



**НИЗЬКИЙ СИФОН З ОПЦІЄЮ ОЧИСТКИ
ЗВЕРХУ (ВХОДИТЬ У КОМПЛЕКТ)**



**МІЦНІ НІЖКИ З РЕГУЛЮВАННЯМ
ВИСОТИ (В КОМПЛЕКТІ)**



ВИСОКОЯКІСНІ МАТЕРІАЛИ
Трап виготовлені з високоякісної нержавіючої сталі. Сифони та інші елементи, виготовлені також з стійкого пластику



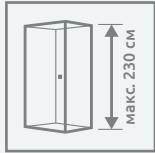
ГАРАНТІЯ ВОДОНЕПРОНИКНОСТІ
Завдяки 3-ох шаровій ПЕ-плівці

ДОДАТКОВІ ОПЦІЇ



НЕСТАНДАРТНІ КАБІНИ ПІД ЗАМОВЛЕННЯ

Моделі позначені таким символом доступні в нестандартних розмірах і формах, наприклад з вирізами під мансарду або сидіння. Більше інформації на стор. 6.



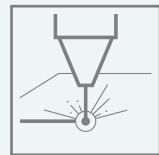
МАКСИМАЛЬНА ВИСОТА ВИРОБІВ

Більше інформації на стор. 17.




ВАРІАНТИ СКЛА

Кабіна доступна в декількох варіантах скла. Більше інформації на стор. 11.



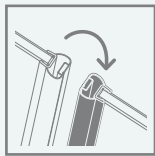
КОЛЬОРОВИЙ ДРУК НА СКЛІ/ ГРАВІЮВАННЯ НА СКЛІ

Більше інформації на стор. 26/30.



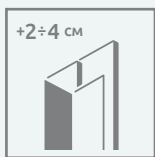
МОНТАЖ БЕЗ ПОРОГА

Більше інформації на стор. 17.



ЗАМІНА УЩІЛЬНЮВАЧІВ НА ІНШИЙ КОЛІР

Уплотнители в изделиях обозначенных данным символом можно поменять на уплотнители черного цвета. Більше інформації на стор. 17.



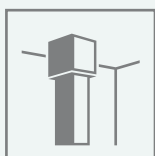
РОЗШИРЮВАЛЬНІ ПРОФІЛІ

Розмір кабіни або дверей можливо збільшити так, щоб встановити в нестандартних розмірах або на нестандартних піддонах. Більше інформації на стор. 21.



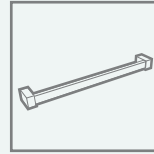
ПРОФІЛЬ CHROME+

Вертикальні профілі а також профіль стабілізатора зроблені в технології Chrome+ що забезпечує ще більший блиск. Більше інформації на стор. 12.



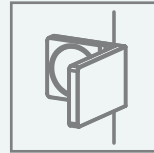
МОЖЛИВІСТЬ ЗАСТОСУВАННЯ ТЕЛЕСКОПІЧНОГО СТАБІЛІЗАТОРА

Якщо ситуація у ванній кімнаті не дозволяє монтувати горизонтальний стабілізатор, ви можете купити телескопічний стабілізатор до стелі. Максимальна висота до стелі 300 див. Треба врахувати, що стабілізатор збільшує розмір кабіни на піддоні. Більше інформації на стор. 70.



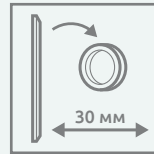
РУШНИКОТРИМАЧ

Під замовлення фабрика може зробити рушникотримач на склі. Більше інформації на стор. 14.



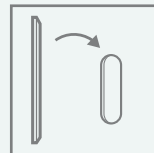
ВНУТРІШНІ КРОНШТЕЙНИ

Більше інформації на стор. 17.



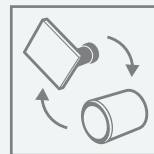
ЗАМІНА РУЧОК

Ширину входу можна збільшити на 30 мм, замінивши вертикальну дверну ручку на врізну ручку (тільки хром / black). Заміна ручки оформляється через конфігуратор. Більше інформації на стор. 15.



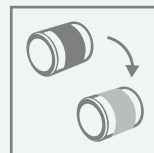
ЗАМІНА РУЧКИ НА РЕЙЛІНГОВУ РУЧКУ

Є можливість за додаткову оплату замінити Стандартну ручку на вирізаній у склі отвір 35x120 мм. Будь ласка, зв'яжіться з Відділом Нестандартних Кабін на стадії розміщення замовлення. Більше інформації на стор. 15.



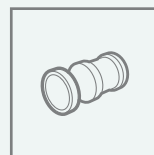
МОЖЛИВА ПЛАТНА ЗАМІНА ДВЕРНИХ РУЧОК

Більше інформації на стор. 16.



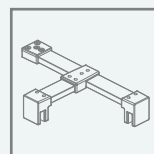
ЗАМІНА КОЛЬОРУ ДВЕРНОЇ РУЧКИ

Більше інформації на стор. 16.



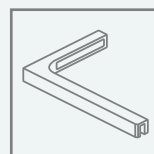
ДОДАТКОВА РУЧКА ДЛЯ СКЛАДНИХ ДВЕРЕЙ

Як варіант можна замовити додаткову ручку для складних дверей. Більше інформації на стор. 15.



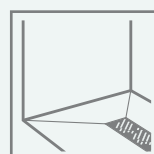
ХРЕСТОПОДІБНИЙ СТАБІЛІЗАТОР

Більше інформації на стор. 545.



КУТОВИЙ Г-ПОДІБНИЙ СТАБІЛІЗАТОР

Можлива платна заміна методу стабілізації на кутовий L-стабілізатор. Стабілізатор замовляється разом з душовою кабіною – звертайтеся у відділ нестандартних душових кабін. Більше інформації на стор. 13.






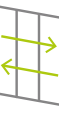









ТРАПИ І ДУШОВІ ПЛИТИ

Більше інформації на стор. 546.














ДВЕРІ В НІШУ

Chrome+ Хром Золотий Чорний Білий Brushed Nickel Brushed Gold Brushed GunMetal Brushed Copper Frame Factory

 <ul style="list-style-type: none"> Arta QL / Arta DWJ I Nes 8 / Nes DWJ I Eos DWJ I 	<ul style="list-style-type: none"> 104 312-314 342 	 <ul style="list-style-type: none"> Arta DWB Essenza DWB Fuenta New DWB Carena DWB Nes 8 / Nes DWB Eos DWB 	<ul style="list-style-type: none"> 112 246 268 276 322 350 	 <ul style="list-style-type: none"> Furo DWJ Furo DWJ RH Furo SL DWJ Espera Pro DWJ Espera DWJ Idea DWJ Premium Pro DWJ Premium Plus DWJ Alienta DWJ 	<ul style="list-style-type: none"> 138 138 140 158 166 186-188 412 434 448
 <ul style="list-style-type: none"> Arta DWJ II Nes DWJ II Eos DWJ II 	<ul style="list-style-type: none"> 106 316 364 	 <ul style="list-style-type: none"> Euphoria DWJ Essenza Pro DWJ Essenza DWJ Fuenta New DWJ Torrenta DWJ 	<ul style="list-style-type: none"> 128 210 242 264 388 	 <ul style="list-style-type: none"> Evo DW 	<ul style="list-style-type: none"> 396
 <ul style="list-style-type: none"> Arta QL / Arta DWS Nes 8 / Nes DWS Eos DWS 	<ul style="list-style-type: none"> 108 318 346 	 <ul style="list-style-type: none"> Carena DWJ 	<ul style="list-style-type: none"> 274 	 <ul style="list-style-type: none"> Furo DWD Espera DWD Idea DWD Premium Plus DWD 	<ul style="list-style-type: none"> 142 168 190 436
 <ul style="list-style-type: none"> Arta DWJS Nes 8 / Nes DWJS Eos DWJS 	<ul style="list-style-type: none"> 110 320 368 	 <ul style="list-style-type: none"> Essenza DWJS Fuenta New DWJS Torrenta DWJS 	<ul style="list-style-type: none"> 244 266 390 	 <ul style="list-style-type: none"> Twist DW 	<ul style="list-style-type: none"> 402
 <ul style="list-style-type: none"> Arta QL / Arta DWD Nes 8 / Nes DWD I Eos DWD I 	<ul style="list-style-type: none"> 114 324 372 	 <ul style="list-style-type: none"> Nes 8 / Nes DWD II Eos DWD II 	<ul style="list-style-type: none"> 326 374 		

ШТОРКИ ДЛЯ ВАННИ

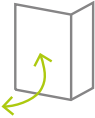
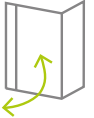
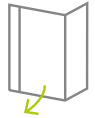

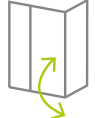

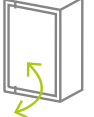
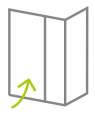
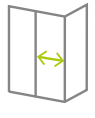
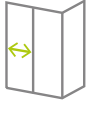
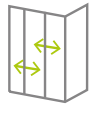

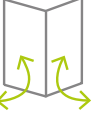
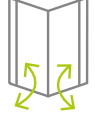
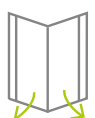


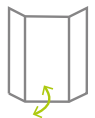

Chrome+ Хром Золотий Чорний Білий Brushed Nickel Brushed Gold Brushed GunMetal Brushed Copper Frame Factory

 <ul style="list-style-type: none"> Arta QL / Arta PNJ I Nes 8 / Nes PNJ I Eos PNJ I 	<ul style="list-style-type: none"> 452 453-454 455 	 <ul style="list-style-type: none"> Carena PNJ I 	<ul style="list-style-type: none"> 456 	 <ul style="list-style-type: none"> Euphoria PNJ II Modo PNJ II Modo SL PNJ II Essenza Pro PNJ II Idea PNJ II Idea PNJ II with hanger Torrenta PNJ II 	<ul style="list-style-type: none"> 457 458 459 460 461 462 463
 <ul style="list-style-type: none"> Arta PND I Essenza PND I Fuenta New PND I Nes 8 / Nes PND I Eos PND I 	<ul style="list-style-type: none"> 464 465 466 467 468 	 <ul style="list-style-type: none"> Carena PND I 	<ul style="list-style-type: none"> 469 	 <ul style="list-style-type: none"> Eos PNW 	<ul style="list-style-type: none"> 470
 <ul style="list-style-type: none"> Nes PND II Eos PND II 	<ul style="list-style-type: none"> 471 472 	 <ul style="list-style-type: none"> Euphoria PND II Essenza Pro PND II Essenza PND II Torrenta PND II 	<ul style="list-style-type: none"> 473 474 475 476 	 <ul style="list-style-type: none"> Furo PND II Furo SL PND II 	<ul style="list-style-type: none"> 478 477
 <ul style="list-style-type: none"> Idea PN DWJ Vesta DWJ 	<ul style="list-style-type: none"> 480 481 	 <ul style="list-style-type: none"> Idea PN DWD Vesta DWD 	<ul style="list-style-type: none"> 482 483 	 <ul style="list-style-type: none"> Idea PN DWJ+S Vesta DWJ+S 	<ul style="list-style-type: none"> 484 486
 <ul style="list-style-type: none"> Vesta DWD+S 	<ul style="list-style-type: none"> 487 				

ДУШОВІ КАБІНИ

Chrome+
 Хром
 Золотий
 Чорний
 Білий
 Brushed Nickel
 Brushed Gold
 Brushed GunMetal
 Brushed Copper
 Frame
 Factory

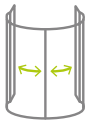
Г-образні

 <ul style="list-style-type: none"> ■ Arta QL / Arta KDJ I ■ Nes 8 / Nes KDJ I ■ Eos KDJ I 	<ul style="list-style-type: none"> □ 86 □ 284-286 □ 342 	 <ul style="list-style-type: none"> ■ Arta KDJ II ■ Nes 8 / Nes KDJ II ■ Eos KDJ II 	<ul style="list-style-type: none"> □ 88 □ 288 □ 344 	 <ul style="list-style-type: none"> ■ Euphoria KDJ ■ Essenza Pro KDJ ■ Essenza KDJ ■ Fuente New KDJ ■ Torrenta KDJ 	<ul style="list-style-type: none"> □ 120 □ 202 □ 230 □ 254 □ 382-384
 <ul style="list-style-type: none"> ■ Essenza KDJ B ■ Fuente New KDJ B ■ Nes 8 / Nes KDJ B ■ Eos KDJ B 	<ul style="list-style-type: none"> □ 232 □ 256 □ 290 □ 350 	 <ul style="list-style-type: none"> ■ Arta KDS I ■ Nes 8 / Nes KDS I ■ Eos KDS I 	<ul style="list-style-type: none"> □ 96 □ 300 □ 346 	 <ul style="list-style-type: none"> ■ Arta KDS II ■ Nes 8 / Nes KDS II ■ Eos KDS II 	<ul style="list-style-type: none"> □ 98 □ 302 □ 348
 <ul style="list-style-type: none"> ■ Arta DWD+S ■ Nes 8 / Nes DWD+S ■ Eos DWD+S 	<ul style="list-style-type: none"> □ 100 □ 308 □ 358 	 <ul style="list-style-type: none"> ■ Twist DW+S 	<ul style="list-style-type: none"> □ 400 	 <ul style="list-style-type: none"> ■ Carena KDJ 	<ul style="list-style-type: none"> □ 272
 <ul style="list-style-type: none"> ■ Furo KDJ ■ Furo KDJ RH ■ Espera Pro KDJ ■ Espera KDJ ■ Idea KDJ ■ Premium Pro KDJ ■ Premium Plus DWJ+S ■ Alienta DWJ+S 	<ul style="list-style-type: none"> □ 132 □ 132 □ 156 □ 162 □ 174-176 □ 408 □ 430 □ 446 	 <ul style="list-style-type: none"> ■ Idea KDS 	<ul style="list-style-type: none"> □ 182 	 <ul style="list-style-type: none"> ■ Evo DW+S 	<ul style="list-style-type: none"> □ 394
 <ul style="list-style-type: none"> ■ Premium Plus DWD+S 	<ul style="list-style-type: none"> □ 432 	 <ul style="list-style-type: none"> ■ Arta QL / Arta KDD I ■ Nes 8 / Nes KDD I ■ Eos KDD I 	<ul style="list-style-type: none"> □ 90 □ 292-294 □ 352 	 <ul style="list-style-type: none"> ■ Arta KDD II ■ Nes 8 / Nes KDD II ■ Eos KDD II 	<ul style="list-style-type: none"> □ 92 □ 296 □ 354
 <ul style="list-style-type: none"> ■ Euphoria KDD ■ Essenza Pro KDD ■ Essenza KDD ■ Fuente New KDD ■ Torenta KDD 	<ul style="list-style-type: none"> □ 122 □ 204 □ 234 □ 258 □ 386 	 <ul style="list-style-type: none"> ■ Arta KDD B ■ Essenza KDD B ■ Fuente New KDD B ■ Nes 8 / Nes KDD B ■ Eos KDD B 	<ul style="list-style-type: none"> □ 94 □ 236 □ 260 □ 298 □ 356 	 <ul style="list-style-type: none"> ■ Furo KDD ■ Furo SL KDD ■ Espera KDD ■ Idea KDD ■ Premium Pro KDD ■ Premium Plus C/D ■ Premium Plus C 1700 ■ Alienta C/D 	<ul style="list-style-type: none"> □ 134 □ 136 □ 164 □ 178-180 □ 410 □ 426 □ 428 □ 444
 <ul style="list-style-type: none"> ■ Nes PTJ 	<ul style="list-style-type: none"> □ 304 	 <ul style="list-style-type: none"> ■ Essenza Pro PTJ ■ Essenza PTJ 	<ul style="list-style-type: none"> □ 206 □ 238 	 <ul style="list-style-type: none"> ■ Nes PTD 	<ul style="list-style-type: none"> □ 306

Напівкруглі

 <ul style="list-style-type: none"> ■ Nes PDD I ■ Eos PDD I 	<ul style="list-style-type: none"> □ 280 □ 338 	 <ul style="list-style-type: none"> ■ Nes PDD II ■ Eos PDD II 	<ul style="list-style-type: none"> □ 282 □ 340 	 <ul style="list-style-type: none"> ■ Euphoria PDD ■ Essenza Pro PDD ■ Essenza PDD ■ Fuente New PDD ■ Torrenta PDD 	<ul style="list-style-type: none"> □ 120 □ 200 □ 228 □ 252 □ 378
 <ul style="list-style-type: none"> ■ Torrenta PDJ 	<ul style="list-style-type: none"> □ 380 	 <ul style="list-style-type: none"> ■ Idea PDD ■ Premium Pro PDD ■ Premium Plus A/E 1900 ■ Premium Plus A/E 1700 ■ Alienta A/E 	<ul style="list-style-type: none"> □ 172 □ 406 □ 418 □ 420 □ 442 	 <ul style="list-style-type: none"> ■ Premium Plus B 	<ul style="list-style-type: none"> □ 422

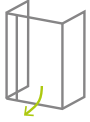
Напівкруглі пристінні



■ Premium Plus P

□ 424

Прямокутні пристінні кабінки



■ Euphoria KDJ+S
 ■ Essenza Pro KDJ+S
 ■ Essenza KDJ+S
 ■ Fuenta New KDJ+S

□ 124

□ 208

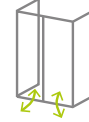
□ 240

□ 262



■ Euphoria KDJ P

□ 126

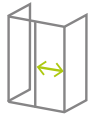


■ Arta DWD+2S
 ■ Nes 8 / Nes DWD+2S
 ■ Eos DWD+2S

□ 102

□ 310

□ 360



■ Idea KDJ+S

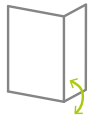
□ 184



Нестандартні кабінки
 ПІД ЗАМОВЛЕННЯ

□ 6

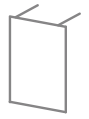
Кабінки типу вільний вхід / Walk-In



■ Arta Walk-In
 ■ Eos Walk-In

□ 58

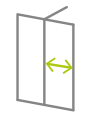
□ 68



■ Modo X I / Modo New I
 ■ Euphoria Walk-in I

□ 40

□ 54

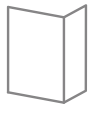


■ Furo Walk-in
 ■ Furo SL Walk-in
 ■ Espera Pro Walk-in

□ 60

□ 62

□ 64




■ Modo New II + SW
 ■ Modo New IV
 ■ Euphoria Walk-in II
 ■ Euphoria Walk-In VI

□ 42

□ 52

□ 54

□ 56




■ Euphoria Walk-in III
 ■ Modo X III
 ■ Modo New III
 ■ Modo SL III

□ 54

□ 50

□ 50

□ 50



■ Volta II
 ■ Modo XL
 ■ Modo X II
 ■ Modo New II
 ■ Modo SL II
 ■ Modo New II with hanger
 ■ Euphoria Walk-in V
 ■ Essenza Pro 8 Walk-In
 ■ Essenza Pro Walk-In

□ 38

□ 39

□ 42, 46

□ 42, 46

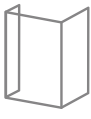
□ 48

□ 44

□ 56

□ 66

□ 66



■ Euphoria Walk-In IV

□ 56

ТОВЩИНА СКЛА

■ Chrome+ ■ Хром ■ Золотий ■ Чорний □ Білий ■ Brushed Nickel ■ Brushed Gold ■ Brushed GunMetal ■ Brushed Copper □ Frame ■ Factory

Товщина скла						
10 мм	■ Modo XL ■ Modo X					
8 мм	■ Modo New ■ Modo SL ■ Euphoria Walk-In ■ Arta Walk-In ■ Essenza Pro 8 Walk-in	■ Arta QL ■ Arta ■ Nes 8	■ Euphoria			■ Furo ■ Furo SL ■ Furo RH ■ Espera Pro ■ Espera
6 мм	■ Essenza Pro Walk-In ■ Eos Walk-In	■ Nes ■ Eos	■ Essenza Pro ■ Essenza ■ Fuenta New ■ Torrenta	■ Carena	■ Twist	■ Idea ■ Evo ■ Premium Pro
5/6 мм						■ Premium Plus
5 мм						■ Alienta

КВАДРАТНІ І ПРЯМОКУТНІ ПІДДОНИ

A1 A2	70	80	90	100
75		Delos D, Delos D with panel	Delos D, Delos D with panel	Delos D, Delos D with panel
80		Kyntos C, Teos C, Zantos C, Doros Plus C, Doros C, Doros C Compact, Delos C, Delos C with panel, Argos C, Argos C with panel, Rodos C, Korfu C, Siros C, Siros C Compact, Naxos C		
90	Doros Plus F, Doros F, Doros F Compact	Giaros D, Doros Plus D, Doros D, Doros D Compact, Doros D Stone, Doros D Compact Stone, Argos D, Argos D with panel, Laros D Compact, Kyntos F, Teos F	Kyntos C, Teos C, Zantos C, Giaros C, Doros Plus C, Doros C, Doros C Compact, Doros C Stone, Doros C Compact Stone, Delos C, Delos C with panel, Argos C, Argos C with panel, Rodos C, Rodos C Compact, Korfu C, Siros C, Siros C Compact, Naxos C	
100	Kyntos F, Teos F, Doros Plus F, Doros F, Doros F Compact	Giaros D, Doros Plus D, Doros D, Doros D Compact, Doros D Stone, Doros D Compact Stone, Argos D, Argos D with panel, Laros D Compact, Kyntos F, Teos F, Zantos F, Doros Plus F, Doros F, Doros F Compact, Doros F Stone, Doros F Compact Stone	Giaros D, Doros Plus D, Doros D, Doros D Compact, Doros D Stone, Doros D Compact Stone, Argos D, Argos D with panel, Laros D Compact, Kyntos F, Teos F, Zantos F	Kyntos C, Teos C, Giaros C, Doros Plus C, Doros C, Doros C Compact, Rodos C Compact, Delos C, Delos C with panel, Argos C, Argos C with panel
110		Giaros D, Doros Plus D, Doros D, Doros D Compact, Kyntos F, Teos F	Giaros D, Doros Plus D, Doros D, Doros D Compact, Argos D, Argos D with panel, Kyntos F, Teos F	
120	Kyntos F, Teos F, Doros Plus F, Doros F, Doros F Compact	Giaros D, Doros Plus D, Doros D, Doros D Compact, Argos D, Argos D with panel, Laros D Compact, Kyntos F, Teos F, Zantos F, Doros Plus F, Doros F, Doros F Compact, Doros F Stone, Doros F Compact Stone	Giaros D, Doros Plus D, Doros D, Doros D Compact, Argos D, Argos D with panel, Laros D Compact, Kyntos F, Teos F, Zantos F, Doros Plus F, Doros F, Doros F Compact, Doros F Stone, Doros F Compact Stone	Giaros D, Doros Plus D, Doros D, Doros D Compact, Kyntos F, Teos F
130		Kyntos F, Teos F	Doros Plus D, Doros D, Doros D Compact, Kyntos F, Teos F	
140	Kyntos F, Teos F	Kyntos F, Teos F, Doros Plus F, Doros F, Doros F Compact	Giaros D, Argos D, Argos D with panel, Kyntos F, Teos F	Kyntos F, Teos F
150		Kyntos F, Teos F	Argos D, Argos D with panel, Kyntos F, Teos F	
160	Kyntos F, Teos F	Kyntos F, Teos F	Argos D, Argos D with panel, Kyntos F, Teos F	Kyntos F, Teos F
180	Kyntos F, Teos F	Kyntos F, Teos F	Kyntos F, Teos F	Kyntos F, Teos F
210	Kyntos F, Teos F	Kyntos F, Teos F	Kyntos F, Teos F	Kyntos F, Teos F

ПІДДОНИ НАПІВКРУГЛІ – СИМЕТРИЧНІ І АСИМЕТРИЧНІ

A1 A2	80	85	90	100
80	Kyntos A, Doros Plus A, Doros A, Doros A Compact, Doros A Stone, Doros A Compact Stone, Delos A, Patmos A, Patmos A Compact, Rodos A Compact, Samos A, Indos A, Korfu A, Siros A, Siros A Compact, Naxos A			
85		Delos A, Laros A Compact		
90	Delos E, Delos E Compact Siros E Compact		Kyntos A, Zantos A, Giaros A, Doros Plus A, Doros A, Doros A Compact, Doros A Stone, Doros A Compact Stone, Argos A, Delos A, Patmos A, Patmos A Compact, Rodos A Compact, Samos A, Indos A, Korfu A, Siros A, Siros A Compact, Naxos A	Delos P, Delos P with panel
100	Patmos E, Laros E Compact, Korfu E, Tasos E, Tasos Plus E, Delos E, Delos E Compact		Delos E, Delos E Compact	Kyntos A, Argos A, Delos A, Patmos A
120			Patmos E, Korfu E	

- AZ LADOR LLC**
132 Alovset Abdurrahimov street
Baku, Azerbaijan
☎ (+994 12) 5646774
☎ (+994 10) 2139432
✉ info@radaway.az
- CY Cyprus & Middle-East CMS ME & A LTD**
Georgiou Seferi 3
2480 Tseri, Nicosia, Cyprus
☎ +357 99 640051
✉ selim.semaan@cmsmea.com
📠 radaway.eu
- CZ PARAMONT CZ s.r.o.**
Třebíčská 194
594 01 Velké Meziříčí
☎ +420 737 999 002
✉ info@paramont.cz
✉ cejkova@paramont.cz
📠 radaway.cz
- FR VISIOBAIN**
11, rue de Nairobi
67150 Erstein
☎ +33 6 07 59 81 93
✉ contact@visiobain.fr
📠 radaway.fr
- HU MÉTA HUNGARY KFT.**
6000 Kecskemét, Matkói út. 16.
☎ +36 76 441 170
☎ +36 76 540 255
✉ info@radaway.hu
📠 radaway.hu
- IT Krecasa SRL**
San Biagio di Callalta (TV)
☎ +39 0422 1834841
✉ r.info@krea.casa
📠 krecasa.srl
📠 radaway.it
- KZ TOO «LARGE DISTRIBUTION PROJECT COMPANY IN KAZAKHSTAN AND CENTRAL ASIA»**
010000, РК, г. Нур-Султан
ул. Пушкина
55/3 здание «Модуль»
☎ +7 701 20 60 701
- TOO «Sanstore-Trade»**
050006, РК, г. Алматы
мкр. Калкаман-2, ул. Талжанова, д.54
☎ +7 727 243 51 56
✉ info@sanstore.kz
📠 radaway-kz.com

- LT UAB Praimas**
Lakūnų g. 51, 09131 Vilnius, Lietuva
☎ +370 607 70006
✉ info@praimas.lt
📠 radaway.lt

- LV SIA "ARTTEK BALTIA"**
Vestienas 2B, Rīga, Latvija, LV 1035
☎ +371 261 84640
✉ radaway@arttek.lv

- MA Sanitaire 2000**
287 Bd Yacoub El Mansour,
20100 Casablanca
☎ +212 5223-63202
✉ info@sanitaire2000.com
📠 radaway.fr

- MD SRL „OMTEK”**
MD 2025 mun. Chişinău,
str. Acad. N. Gheorghiu 44/3
☎ +373 22 238 238
☎ +373 22 237 721
☎ 068511145, ☎/☎ 060130708
✉ radawaymd@mail.ru
📠 radaway.md

- Centrul Comercial CapCap Duo-Ego SRL**
str. Bucovinei 7, mun. Chişinău
☎ 068694799
☎ 068448899
☎ 022993333
✉ sales@cap-cap.md
📠 radaway.md

- MT Carini Stores Ltd**
St Venera
☎ +356 2144 0202
✉ sales@carinibathrooms.com
📠 radaway.eu

- RO RADAWAY ROMANIA**
Str. Drumul între Tarlale, nr. 160-174,
Sector 3, Bucharest, Corp C, Depozit 8
☎ +40 21 4670335
☎ +40 21 4670336
✉ office@radaway-romania.ro
📠 radaway-romania.ro

- SK HIDROTREND S.R.O.**
Novozámocká 58/A, 949 05 Nitra
☎ 037/651 6868, ☎ 037/658 0570
☎ +421 903 535 145
✉ info@hidrotrend.sk
📠 radaway.sk

- TN SAC Djerba**
Société Africaine de Chauffage
Route de Midoune km 2.5
Houmet Souk, Djerba
☎ +216 75 654 271
✉ sac.chauffage@sac.tn
📠 radaway.fr

- UA ТОВ „Радавей Україна”**
29000 м. Хмельницький
проспект Миру 99/101
☎ 067 312 5392, ✉ biuro.new@radaway.ua
☎ 067 311 3903, ✉ biuroUA@radaway.ua
☎ 067 827 9080, ✉ officeua@radaway.ua
📠 radaway.ua

- UZ ООО «SERVICE IMPEX»**
Узбекистан, г. Ташкент,
М. Улугбекский район ул. Буюк Ипак
йули Ц-1 дом 45 А
☎ +998974411707

radaway 

Radaway Sp. z o.o.
Jasin, ul. Rabowicka 59
62-020 Swarzędz, Poland
www.radaway.pl

Каталог може містити технічні неточності або друкарські помилки або пропуски. Компанія Radaway не несе відповідальності за друкарські, фотографічні або технічні помилки. Ми залишаємо за собою право виправляти помилки і коригувати друкарські помилки, а також оновлювати технічні умови і міняти специфікацію продукції без попередження.

08/2023/ZUA0KG0138 030124

