

Nes (8) KDJ B



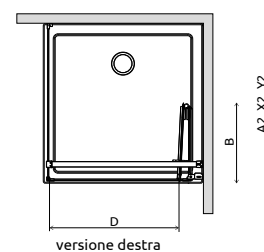
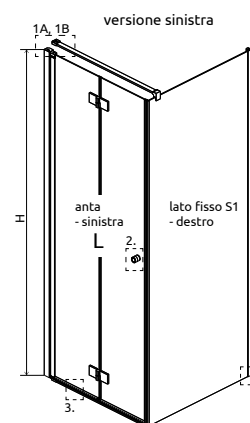
Possibilità di ordinare questo prodotto con una maniglia aggiuntiva. Vedi pagina 22 per maggiori dettagli.



Nes Black (8) KDJ B



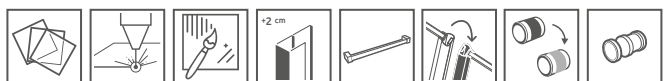
Possibilità di ordinare questo prodotto con una maniglia aggiuntiva. Vedi pagina 22 per maggiori dettagli.





	Chrome	01
	Black	54

OPZIONI AGGIUNTIVE



A2: 20-120
H: max 220
A1 Nes 8: 50-105
A1 Nes: 50-120

Prezzo su misura, pag. 8

2 CODICI ARTICOLO: PORTA + PARETE LATERALE

Sostituire **XX** con **01** (Cromo) o **54** (Nero)
Sostituire **Y** con **L** (Versione sinistra) o **R** (Versione destra)

Nes 8

ARTICOLO 1: PORTA (sinistra o destra)

Modello	Piatto doccia A1	Box doccia X1	Porta / Apertura B / D	N. art.	PREZZO	
					Cromo	Nero
80	78-79,5	76,5-78	≈ 38 / 64	S-10075080- XX-01Y		
90	88-89,5	86,5-88	≈ 43 / 74	S-10075090- XX-01Y		
100	98-99,5	96,5-98	≈ 48 / 84	S-10075100- XX-01Y		

ARTICOLO 2: PARETE LATERALE (reversibile)

Modello S1	Piatto doccia A2	Box doccia X2	N. art.	PREZZO	
				Cromo o Nero	
70	68-69,5	66,5-68	S-10089070-01-01		
75	73-74,5	71,5-73	S-10089075-01-01		
80	78-79,5	76,5-78	S-10089080-01-01		
90	88-89,5	86,5-88	S-10089090-01-01		
100	98-99,5	96,5-98	S-10089100-01-01		

Nes 6

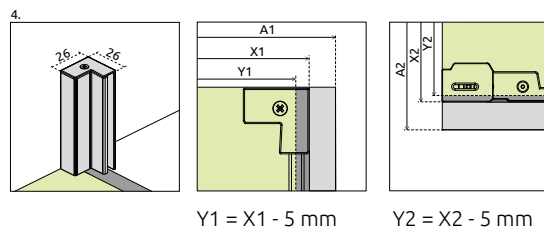
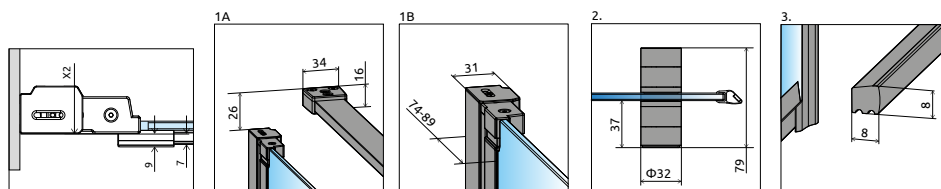
ARTICOLO 1: PORTA (sinistra o destra)

Modello	Piatto doccia A1	Box doccia X1	Porta / Apertura B / D	N. art.	PREZZO	
					Cromo	Nero
80	78-79,5	76,5-78	≈ 38 / 64	S-10025080- XX-01Y		
90	88-89,5	86,5-88	≈ 43 / 74	S-10025090- XX-01Y		
100	98-99,5	96,5-98	≈ 48 / 84	S-10025100- XX-01Y		

ARTICOLO 2: PARETE LATERALE (reversibile)

Modello S1	Piatto doccia A2	Box doccia X2	N. art.	PREZZO	
				Cromo o Nero	
70	68-69,5	66,5-68	S-10039070-01-01		
75	73-74,5	71,5-73	S-10039075-01-01		
80	78-79,5	76,5-78	S-10039080-01-01		
90	88-89,5	86,5-88	S-10039090-01-01		
100	98-99,5	96,5-98	S-10039100-01-01		

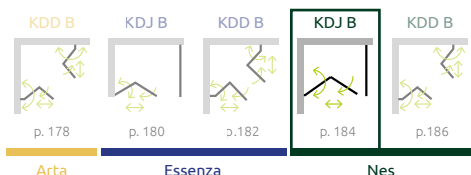
Se il tuo piatto doccia (A1/A2) dopo l'installazione misura 80, 90, 100... come nella colonna „Modello“, è possibile ordinare questo prodotto con lo stesso prezzo. Chiedi maggiori informazioni.



Y1 = X1 - 5 mm

Y2 = X2 - 5 mm

NAVIGAZIONE: ANGOLARE – APERTURA A LIBRO (BI-FOLD)



Arta

Essenza

Nes