


Essenza Pro Brushed Gold KDJ



Essenza Pro Brushed GunMetal KDJ

Essenza Pro Brushed Copper KDJ



Essenza Pro Brushed Nickel KDJ

Essenza Pro KDJ



Essenza Pro Black KDJ



Essenza Pro Gold KDJ



Essenza Pro White KDJ





| | | |
|--|------------------|-----------|
| | Chrome | 01 |
| | White | 04 |
| | Gold | 09 |
| | Black | 54 |
| | Brushed Nickel | 91 |
| | Brushed GunMetal | 92 |
| | Brushed Copper | 93 |
| | Brushed Gold | 99 |

OPTIONS



A1: 60-140
A2: 15-120
H: max 220

Prix du sur-mesure en p. 8

2 ARTICLES : PARTIE FRONTALE + PAROI LATÉRALE

Remplacer **XX** par le **code couleur**

ARTICLE 1: PARTIE FRONTALE (Gauche ou Droite)

| Modèle | Dimensions | Article | PRIX | | |
|-----------|------------|--------------------|--------|---------------|--------|
| | | | Chrome | Noir ou Blanc | Autres |
| 60-100 L | sur-mesure | NT-10097100-XX-01L | | | |
| 100-140 L | sur-mesure | NT-10097120-XX-01L | | | |
| 60-100 R | sur-mesure | NT-10097100-XX-01R | | | |
| 100-140 R | sur-mesure | NT-10097120-XX-01R | | | |

ARTICLE 2: PAROI LATÉRALE (universelle)

| Modèle S1 | Dimensions | Article | PRIX |
|-----------|------------|-------------------|-----------------|
| | | | Toutes couleurs |
| 20-80 | sur-mesure | NT-10098080-01-01 | |
| 80-120 | sur-mesure | NT-10098120-01-01 | |

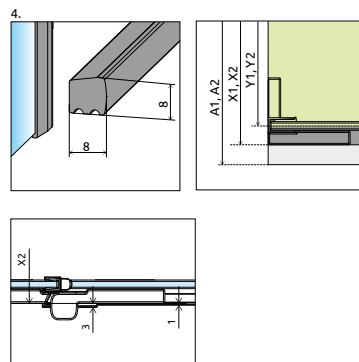
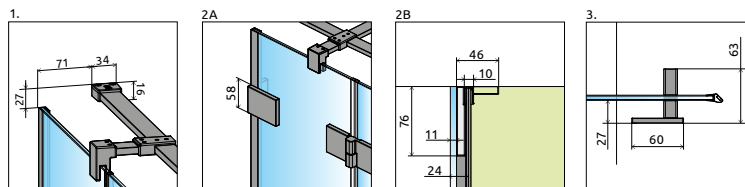
Configurez votre modèle sur notre site en fournissant les dimensions exactes.



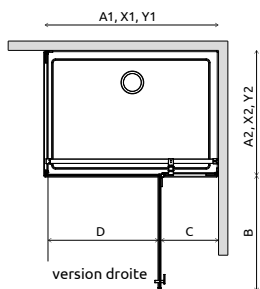
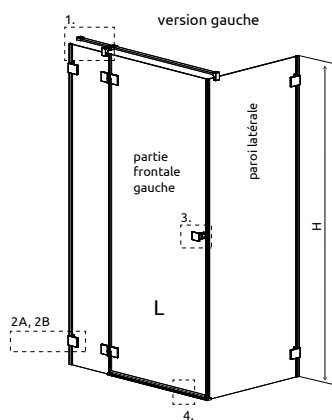
Le profilé d'étanchéité, toujours fourni dans l'emballage, sert à combler les irrégularités du mur jusqu'à environ 8mm.



Il est optionnel dans le cas d'un mur parfaitement d'aplomb. Les équerres ainsi qu'un silicone entre le mur et la paroi peuvent alors être suffisants



$Y1 = X1 - 13 \text{ mm}$
 $Y2 = X2 - 13 \text{ mm}$



NAVIGATION: EN ANGLE – VERS L'EXT.

