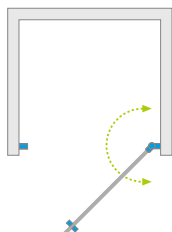


Nes 8 DWJ I (Factory/Frame)

Nes DWJ I (Factory/Frame)

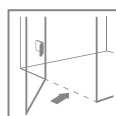
Produkt
w wariantach
Frame znajduje się
na str. 335



Nes 8



Nes



Dostępne kolory profili:



54 Czarny



Nes Black DWJ I Factory + Kyntos C Cemento



Wzór wykonany trwałą farbą ceramiczną, naniesioną od zewnętrznej strony, która zespala się ze szkłem podczas procesu hartowania.

Model	Nes 8 DWJ I – kolor profili: CZARNY szkło (Factory/Frame) / przejrzyste – 8 mm			Nes DWJ I – kolor profili: CZARNY szkło (Factory/Frame) / przejrzyste – 6 mm		
	FACTORY Nr artykułu	FRAME Nr artykułu	Cena brutto	FACTORY Nr artykułu	FRAME Nr artykułu	Cena brutto
DWJ I 70 lewe	10076070-54-55L	10076070-54-56L	2 924	10026070-54-55L	10026070-54-56L	2 433
DWJ I 70 prawe	10076070-54-55R	10076070-54-56R	2 924	10026070-54-55R	10026070-54-56R	2 433
DWJ I 80 lewe	10076080-54-55L	10076080-54-56L	3 068	10026080-54-55L	10026080-54-56L	2 564
DWJ I 80 prawe	10076080-54-55R	10076080-54-56R	3 068	10026080-54-55R	10026080-54-56R	2 564
DWJ I 90 lewe	10076090-54-55L	10076090-54-56L	3 219	10026090-54-55L	10026090-54-56L	2 696
DWJ I 90 prawe	10076090-54-55R	10076090-54-56R	3 219	10026090-54-55R	10026090-54-56R	2 696
DWJ I 100 lewe	10076100-54-55L	10076100-54-56L	3 363	10026100-54-55L	10026100-54-56L	2 828
DWJ I 100 prawe	10076100-54-55R	10076100-54-56R	3 363	10026100-54-55R	10026100-54-56R	2 828

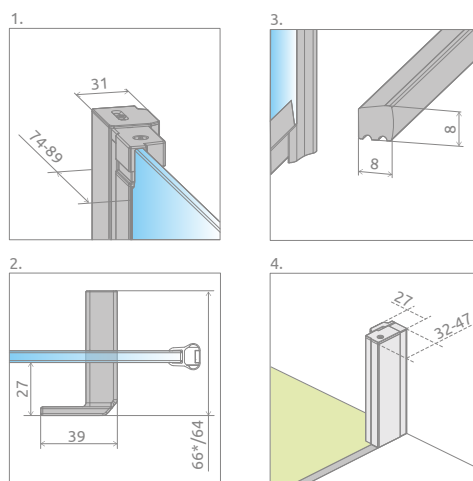
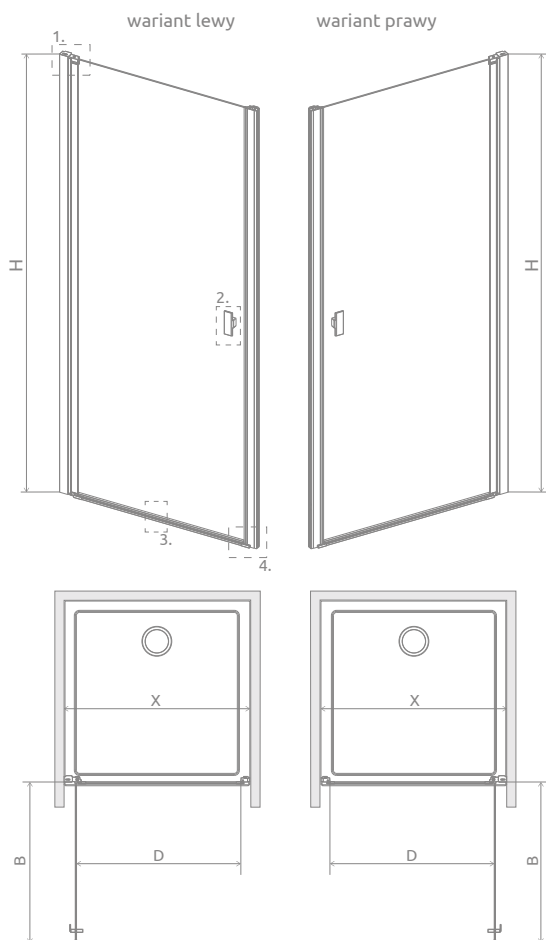
■ Artykuły oznaczone kolorem – czas realizacji zamówienia 10 dni roboczych.

DOPLĄTY DO WARIANTÓW SZKŁA

Nazwa elementu	UltraClear®, satynowe, grafitowe, brązowe		Mirror		Intimato	
	8 mm	6 mm	8 mm	6 mm	8 mm	6 mm
DWJ I	326	250	872	686	700	

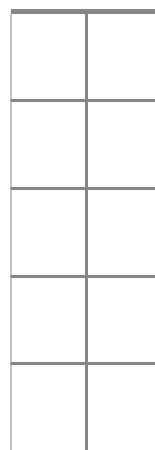
W przypadku zamówienia produktu z nadrukiem Intimato na szkło UltraClear®, grafitowym, brązowym, satynowym, Mirror do ceny produktu należy doliczyć dwie dopłaty. Czas realizacji zamówień produktów w wybranym wariantach szkła wynosi 10 dni roboczych.

RYSUNKI TECHNICZNE

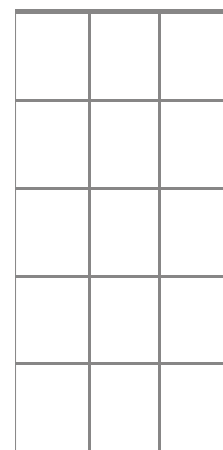


*Nes 8

Model	X	B	D	H	Wariant
DWJ I 70	680-710	580	580	2000	W2
DWJ I 80	780-810	680	680	2000	
DWJ I 90	880-910	780	780	2000	
DWJ I 100	980-1010	880	880	2000	W3

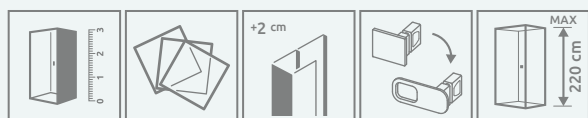


Wariant W2



Wariant W3

OPCJE DODATKOWE



DOSTĘPNE NA MIARĘ Patrz str. 6

WARIANTY SZKŁA Patrz str. 11

PROFILE POSZERZAJĄCE Patrz str. 21


OPCJA WYMIANY UCHWYTÓW Patrz str. 16

MAKSYMALNA WYSOKOŚĆ Patrz str. 17

Profile poszerzające		kolor profilu: CZARNY Nr artykułu	Cena brutto
	Profil +2 cm* – możliwość montażu tylko po stronie zawiasu rurowego	P01-276200054	190
	Profil +2 cm* – możliwość montażu tylko po stronie profilu przyściennego pod magnes	P01-277200054	184

* możliwość łączenia profili poszerzających

ZALECANE BRODZIKI



Ceny detaliczne podano w PLN. Wymiary podane są w mm.