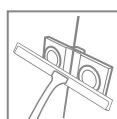
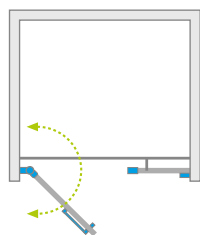


Arta DWS / QL DWS



Dostępne kolory profili:



03 Chrome+



Arta DWS + brodzik pod płytowy

Składając zamówienie, należy podać 2 numery artykułów: drzwi i ścianki. Dla modelu QL DWS należy skorzystać z konfiguratora (www.konfigurator.radaway.pl) lub wypełnić formularz zamówienia produktu niestandardowego.

Model	Szerokość wnęki (X)	Wysokość (H)	Nazwa elementu	SZKŁO PRZEJRZYSTE		
				Nr artykułu	Cena brutto	
DWS 100 lewe	992-1008	2000	Drzwi W 628 L	386628-03-01L	1 831	4 860
			DWS Ścianka 315 L	386091-03-01L	3 029	
DWS 100 prawe	992-1008	2000	Drzwi W 628 R	386628-03-01R	1 831	4 860
			DWS Ścianka 315 R	386091-03-01R	3 029	
DWS 110 lewe	1092-1108	2000	Drzwi W 628 L	386628-03-01L	1 831	4 924
			DWS Ścianka 415 L	386092-03-01L	3 093	
DWS 110 prawe	1092-1108	2000	Drzwi W 628 R	386628-03-01R	1 831	4 924
			DWS Ścianka 415 R	386092-03-01R	3 093	
DWS 120 lewe	1192-1208	2000	Drzwi W 828 L	386828-03-01L	1 956	4 985
			DWS Ścianka 315 L	386091-03-01L	3 029	
DWS 120 prawe	1192-1208	2000	Drzwi W 828 R	386828-03-01R	1 956	4 985
			DWS Ścianka 315 R	386091-03-01R	3 029	
DWS 130 lewe	1292-1308	2000	Drzwi W 828 L	386828-03-01L	1 956	5 049
			DWS Ścianka 415 L	386092-03-01L	3 093	
DWS 130 prawe	1292-1308	2000	Drzwi W 828 R	386828-03-01R	1 956	5 049
			DWS Ścianka 415 R	386092-03-01R	3 093	
DWS 140 lewe	1392-1408	2000	Drzwi W 828 L	386828-03-01L	1 956	5 111
			DWS Ścianka 515 L	386095-03-01L	3 155	
DWS 140 prawe	1392-1408	2000	Drzwi W 828 R	386828-03-01R	1 956	5 111
			DWS Ścianka 515 R	386095-03-01R	3 155	
QL DWS 70-150 lewe	700-1500	2000	Drzwi lewe	10102504-03-01L	3 675	5 012
			Ścianka	10102506-03-01	1 337	
QL DWS 70-150 prawe	700-1500	2000	Drzwi prawe	10102504-03-01R	3 675	5 012
			Ścianka	10102506-03-01	1 337	
QL DWS 150-200 lewe	1501-2000	2000	Drzwi lewe	10102505-03-01L	4 030	5 367
			Ścianka	10102506-03-01	1 337	
QL DWS 150-200 prawe	1501-2000	2000	Drzwi prawe	10102505-03-01R	4 030	5 367
			Ścianka	10102506-03-01	1 337	

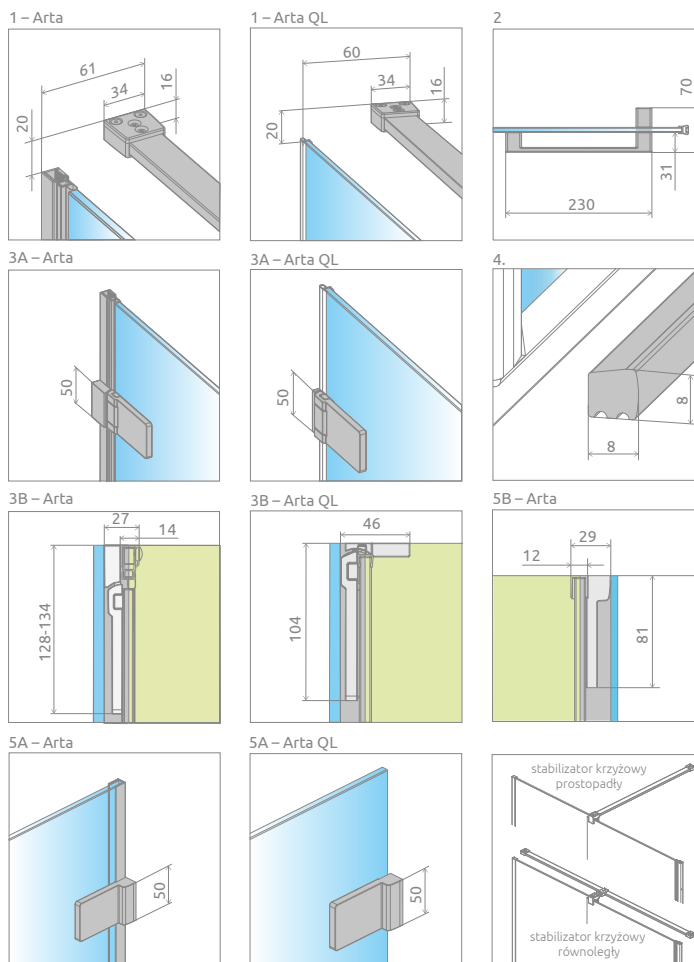
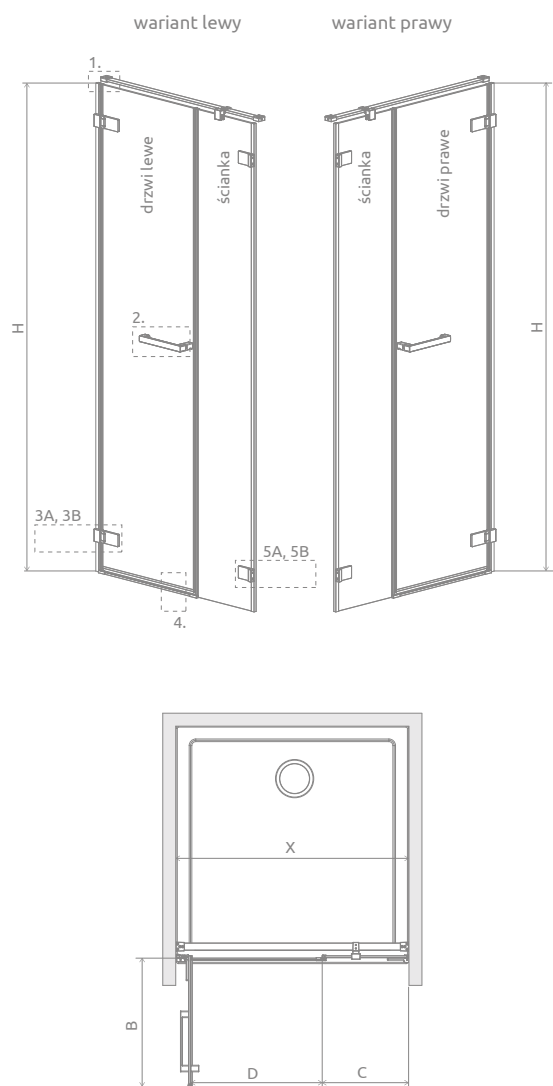
■ – czas realizacji zamówienia 5 dni roboczych ■ – dostępne wyłącznie w programie „Na Miarę”, czas realizacji 10 dni roboczych.
Prosimy o podanie wymiaru produktu.

DOPLATY DO WARIANTÓW SZKŁA

Nazwa elementu	UltraClear®, satynowe, grafitowe, brązowe	Mirror	Intimato, Gradient
DWS	Drzwi W	163	436
	Ścianka	163	436

W przypadku zamówienia produktu z nadrukiem Intimato lub Gradient na szkło UltraClear®, grafitowym, brązowym, Mirror do ceny produktu należy doliczyć dwie dopłaty. Czas realizacji zamówień produktów w wybranym wariantcie szkła wynosi 10 dni roboczych.

RYSUNKI TECHNICZNE



Model	X	B	C	D	H
DWS 100	992-1008	614	325-335	617	2000
DWS 110	1092-1108	614	425-435	617	2000
DWS 120	1192-1208	814	325-335	817	2000
DWS 130	1292-1308	814	425-435	817	2000
DWS 140	1392-1408	814	525-535	817	2000

Dla kabiny Arta QL wymiary według konfiguratora.

Jeżeli szerokość frontu (X) jest mniejsza lub równa 1600 istnieje możliwość zamiany stabilizatora równoległego (dostarczany w standardzie) na prostopadły. Opcję tę należy wyraźnie zaznaczyć w zamówieniu.

OPCJE DODATKOWE

Arta

DOSTĘPNE NA MIARĘ Patrz str. 6	WARIANTY SZKŁA Patrz str. 11	DRUK/CRAWER NA SZKLE Patrz str. 26/30	KLAMRY WEWNĘTRZNE Patrz str. 17	STABILIZATOR KĄTOWY L Patrz str. 13	MAKSYMALNA WYSOKOŚĆ Patrz str. 17



ZALECANE BRODZIKI

