

radaway 

Katalog produktów 2022/2023



Oferta obowiązuje od 05.09.2022 r.

Spis treści

Marka Radaway	2
Na Miarę	6
Dopasuj kabinę do swoich potrzeb	8
Ochrona szkła, EasyClean®	10
Pielęgnacja szkła	11
Środki do pielęgnacji kabin	11
Warianty szkła, UltraClear®	12
Kolory profili i okuć	13
Technologia Chrome+	13
Sposoby stabilizacji	14
Wieszak na ręcznik	15
Klamry wewnętrzne	16
Montaż bez listwy progowej	16
Wymiana uszczelek	16
Dodatkowy uchwyt do drzwi składanych (bifold)	17
Wymiana uchwytów	18
Zmiana koloru uchwytów	18
Maksymalna wysokość kabin	18
Szczelność kabin	19
Sposoby montażu kabin	20
Profile poszerzające	21
Jak dokonać pomiaru?	24
Kolorowy nadruk na szkle	26
Grawer na szkle	30
Gold – kabiny w kolorze złotym	35
White Collection – kabiny w kolorze białym	43
Black Hypnotic – kabiny w kolorze czarnym	46
Walk-in	76
Arta QL	112
Arta	124
Euphoria	156
Furo	170
Espera Pro	186
Espera	192
Idea	206
Essenza Pro	228
Essenza New	242
Fuenta New	264
Carena	284
Nes 8/Nes	292
Eos	348
Almatea	388
Torrenta	404
Evo	420
Twist	426
Premium Plus	432
Premium	460
Classic	466
Parawany nawannowe	474
Brodziki	549
Syfony i akcesoria	585
Odpiły liniowe i brodziki podpiłkowe	593
Ogólne warunki sprzedaży	606



Katalog produktów

Oferta obowiązuje od 05.09.2022 r.

2022/2023

Marka Radaway

Łazienka to przestrzeń, w której rozpoczynasz i kończysz dzień. Mała czy duża, podłużna czy prostokątna, wysoka czy ze skosami – Radaway tworzy rozwiązania wygodne i funkcjonalne, które pozwolą Ci wyrazić Twój styl.

Szczególne dla nas miejsce zajmuje w niej kabina prysznicowa. To przecież tutaj nabierasz każdego ranka energii, a wieczorem, zażywając kojącej kąpieli, odpoczywasz. Dlatego nasi konstruktorzy pracują nad tym, aby produkty marki Radaway były zgodne z najnowszymi trendami rynkowymi i jak najlepiej spełniały swoje funkcje.



Łącząc nowatorskie pomysły z pięknem form, tworzymy wyjątkowe, estetyczne i praktyczne kabiny prysznicowe. Dzięki indywidualnemu podejściu do każdego z naszych klientów, oferujemy Ci możliwość optymalnego wykorzystania dostępnej przestrzeni, sprawiając, że poruszanie się i korzystanie z łazienki zawsze będzie dla Ciebie przyjemnością.



Chcemy, aby w Twojej łazience nie zabrakło także innowacji, dlatego Radaway dba o unowocześnianie swoich produktów, by dostarczać Ci wciąż nowych doznań, pamiętając przy tym o korzystnym stosunku ceny do jakości.

Jakość oraz bezpieczeństwo to dla nas sprawy najważniejsze, dlatego duży nacisk kładziemy na kontrolę jakości, zarówno na etapie przygotowania

surowców do produkcji, jak i finalnych wyrobów. Każda seria produktów jest sprawdzana i testowana na stanowiskach badawczych, zanim opuści zakład produkcyjny. Wszystkie nasze kabiny posiadają niezbędne na polskim rynku deklaracje zgodności i atesty.

Oferujemy pomoc, fachową obsługę i wsparcie na każdym etapie współpracy, zapewniając serwis gwarancyjny, pogwarancyjny oraz dostępność części zamiennych.

Jeżeli w standardowej ofercie nie znajdziesz kabiny odpowiedniej wielkości, chętnie dopasujemy ją do Twoich potrzeb. W przypadku serii kabin bezprofilowych możliwa jest zmiana ich szerokości, długości i wysokości.



Firma Radaway działa na rynku od 2002 r. Od kilkunastu lat – dzięki nowoczesnym rozwiązaniom produkcyjnym, szczegółowej kontroli jakości, wykwalifikowanej kadrze specjalistów i szczególnej dbałości o satysfakcję klientów – jesteśmy nie tylko producentem komfortowych, a jednocześnie designerskich kabin prysznicowych, ale także doskonałym partnerem biznesowym. Potwierdzają to liczne wyróżnienia, i – co najważniejsze – wieloletnia, lojalna współpraca z wieloma klientami w kraju i na świecie.

Swoją codzienną pracę opieramy na kilku kluczowych filarach:



Jakość i bezpieczeństwo

Dzięki wieloletniemu doświadczeniu, wiedzy i ciągłym innowacjom, dostarczamy klientom najwyższej jakości produkty, wykonane z dbałością o detale. Wszystkie kabiny prysznicowe, drzwi wnętkowe i parawany podlegają kilku etapom kontroli jakości, od testu odporności na uderzenia, aż po testy funkcjonalne. Gwarantuje to spełnienie najwyższych standardów.

Przeprowadzane testy obejmują:

- badanie odporności na uderzenie / właściwości odłamków,

- badanie siatki spękań,
- badanie odporności na korozję,
- badanie odporności na chemikalia i płamienie,
- badanie odporności na cykle zamaczania i suszenia,
- badanie szczelności,
- badanie stabilności z użyciem elementu opadającego wewnątrz kabiny (równoważną uderzeniu ludzkiego ciała na dużą powierzchnię, tj. uderzenie barkiem, upadek),
- badanie odporności na wielokrotne otwieranie i zamykanie (20 000 cykli).



Doradztwo i wsparcie techniczne

Nasi pracownicy dokładają wszelkich starań, by wychodzić naprzeciw potrzebom klientów, zapewniając im wsparcie na każdym etapie procesu zakupu. Serwis Radaway to koncepcja, która obejmuje wszystkie usługi przed- i posprzedażowe,

od doradztwa, przez naprawy, po usługi związane z częściami zamiennymi. Zespół techniczny składa się z kilkunastu kompetentnych osób, będących do Państwa dyspozycji w zakresie specjalistycznych konsultacji i wsparcia klienta.



Gwarancja 10 lat dostępności części zamiennych

Długoletnie doświadczenie w produkcji kabin prysznicowych oraz inwestycja w nowoczesny park maszynowy pozwala nam utrzymać jakość naszych produktów na wysokim poziomie. Z doświadczenia wiemy, że części zamienne, stosowane w kabinach prysznicowych, a także udzielana

na nie gwarancja, mają podstawowe znaczenie w zapewnianiu wydajności i trwałości produktu. Gwarantujemy Państwu dostępność części zamiennych przez 10 lat od momentu zakończenia produkcji danego modelu kabiny.



Dział projektowy

Posiadamy własny dział konstrukcyjny oraz swoich projektantów. Poszukujemy innowacji z entuzjazmem i zaangażowaniem, tak by każdego roku móc zaprezentować Państwu nowe, bardziej zaawansowane produkty. Dzięki temu jako producent kabin

prysznicowych wyznaczamy trendy w dziedzinie wyposażenia łazienek i stajemy się inspiracją dla innych. Wszystkie produkty Radaway zostały zaprojektowane w naszej firmie i są naszymi autorskimi rozwiązaniami.



Produkt polski

Jesteśmy polskim producentem i ekspertem w dziedzinie nowoczesnych kabin prysznicowych, brodzików standardowych i brodzików podłytkowych. Nasz zakład mieści się w Jasinie, w województwie wielkopolskim. Jesteśmy polską firmą,

która odnosi sukcesy w kraju i za granicą, promując rodzime produkty. Nasze kabiny prysznicowe zdobyły uznanie m.in. we Włoszech, Hiszpanii, Francji, Rumunii czy na Ukrainie.



Współpraca z architektami

Wiemy, jak ważny w trakcie procesu projektowania jest czas i wygoda, dlatego – aby ułatwić pracę architektom i dekoratorom wnętrz – przygotowaliśmy modele 3D naszych produktów w kilku różnych formatach: 3ds, obj, dwg, dxf, blend, skp, w zależności od typu oprogramowania, na którym Państwo pracują. Na bieżąco uaktualniamy również bazę modeli, kompatybilną z programami: CAD Decor, CAD Decor PRO.

Pliki 3D są dostępne na naszej stronie www.radaway.pl/do-pobrania/pliki-3d/ oraz na stronach konkretnych produktów. Modele Radaway znajdują się również na stronie internetowej CAD Projekt K&A i są dystrybuowane w formie e-mailingu do wszystkich subskrybentów z bazy partnera.

Mamy nadzieję, że przygotowana przez nas baza produktów zainspiruje architektów, designerów i projektantów wnętrz do tworzenia oryginalnych projektów łazienek.



Na miarę
radaway

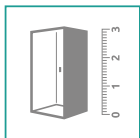
Dopasuj kabinę
do swojej łazienki

Konfigurator kabin niestandardowych

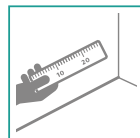
www.konfigurator.radaway.pl



Jeśli aranżacja Twojej łazienki wymaga niestandardowych rozwiązań, stwórz je z programem „Na Miarę”. Dopasuj wymiar, kształt i wariant szkła kabiny do swoich potrzeb.



Kabiny dostępne w ofercie „Na Miarę” oznaczone są symbolem przedstawionym obok.



Należy dokonać dokładnego pomiaru miejsca przeznaczonego na kabinę. Zalecamy skorzystanie z usług Certyfikowanych Instalatorów Radaway. Aktualny wykaz instalatorów znajduje się w serwisie internetowym www.radaway.pl.



Przy pomocy konfiguratora dostępnego na www.radaway.pl można w łatwy sposób skonfigurować niestandardową kabinę oraz otrzymać wyliczenie szacunkowej ceny detalicznej. Wygenerowany formularz można wykorzystać jako zapytanie lub zamówienie kabiny niestandardowej.

Jeżeli kabina będzie zamontowana bezpośrednio na podłodze, prosimy o przeczytanie wskazówek dotyczących montażu kabin na str. 20.



Termin wykonania kabin niestandardowych wynosi 10 dni roboczych.

Doradztwo i wsparcie techniczne

Zapraszamy do kontaktu z naszym Działem Kabin Niestandardowych na każdym etapie procesu aranżacyjnego. Dzięki rozległej wiedzy na temat produktów na miarę zamiast dostrzegać problemy, widzimy tylko rozwiązania!

Jeśli nie są Państwo pewni, jak dopasować kabinę do swojej łazienki, co jest możliwe do wykonania i jak najlepiej to zrobić, prosimy o kontakt telefoniczny lub emailowy – z przyjemnością udzielimy wszelkich informacji oraz odpowiemy na każde pytanie.

Dział Kabin Niestandardowych
namiare@radaway.pl
tel. +48 61 66 33 427



Dopasuj kabinę do swoich potrzeb



KOLORY PROFILI

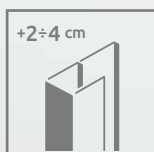
Dostępny w wybranych modelach.

- Chrom: wszystkie serie, wszystkie modele z wyjątkiem serii Arta QL i Arta.

- Czarny: Modo X, Modo New, Furo, Idea, Essenza Pro, Essenza New, Nes 8, Nes.

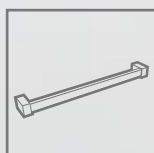
- Żółty: Modo New, Furo, Idea, Essenza Pro.

- Biały: Essenza Pro, Classic.



PROFILE POSZERZAJĄCE

Aby powiększyć wymiar nominalny kabiny, bez konieczności zamówienia produktu na wymiar, można zastosować profile poszerzające.



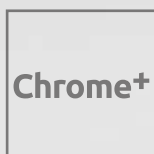
WIESZAK RELINGOWY

Relingowy wieszak to praktyczne rozwiązanie, które sprawia, że ręcznik znajduje się zawsze w zasięgu ręki, a po kąpielii ułatwia jego suszenie.



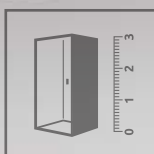
NIETYPOWY KSZTAŁT

Istnieje możliwość wykonania kabiny prysznicowej w nietypowym kształcie, np. ze skosami lub wycięciami pod siedzisko czy wannę. Więcej gotowych rozwiązań na: www.radaway.pl/na-miare



Chrome+

Profile pionowe oraz profil wspornika mogą zostać wykonane w technologii Chrome+, zapewniającej większy połysk.



DOSTĘPNE NA MIARĘ

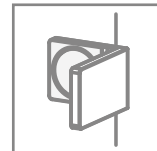
Możliwość wykonania kabiny na wymiar, idealnie dopasowując ją do aranżacji łazienki, uwzględniając jej wielkość, specyfikę i charakter. Więcej informacji na str. 6.

Na miarę

radaway

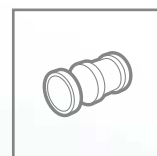
KLAMRY WEWNĘTRZNE

W produktach z serii Arta QL, Arta, Euphoria, Euphoria Walk-in istnieje możliwość zamówienia produktu z klamrami wewnętrznymi.



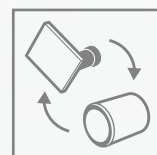
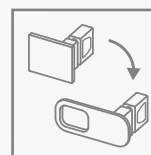
UCHWYT BIFOLD

Możliwość zamówienia dodatkowego uchwytu do kabin prysznicowych, drzwi wnekowych i parawanów nawannowych z drzwiami składanymi (bifold).



ZAMIANA UCHWYTÓW

Możliwość zamiany standardowych uchwytów na uchwyty o zaokrąglonym kształcie (Nes 8 / Nes, Essenza Pro, Essenza New, Fuenta New) oraz na uchwyty z elementami TPE (Eos).



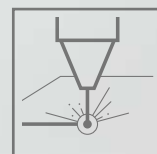
KOLOROWY NADRUK NA SZKLE

Nowoczesna technologia, do której wykorzystywana jest specjalistyczna drukarka cyfrowa, pozwala nanieść na szybę termoutwardzalną farbę ceramiczną.



GRAWER NA SZKLE

Możliwość wykonania graweru laserowego, wybranego z kilkunastu gotowych wzorów lub według Państwa indywidualnego projektu.



WARIANTY SZKŁA

Możliwość zamówienia produktu ze szkłem w kolorze brązowym, grafitowym, satynowym, Intimato, Mirror, Master-Soft® bądź w opcji UltraClear®.



MONTAŻ BEZ LISTWY PROGOWEJ

W przypadku montażu bezpośrednio na podłodze, istnieje możliwość montażu kabiny bez listwy progowej.



Ochrona szkła

Wszyscy wiemy, jak ważna jest higiena w łazience i jak trudnym oraz czasochłonnym zadaniem jest utrzymanie łazienki w czystości. Dotyczy to szczególnie dużych powierzchni szklanych.

Z pewnością wielokrotnie widzieli Państwo ślady po kroplach wody oraz zacieki na szybach w kabinach prysznicowych. Otóż powierzchnia szkła, która wydaje się nam idealnie gładka, w rzeczywistości posiada mikroskopijne pory i wyłobienia, niewidoczne gołym okiem. Z tego powodu szkło przyciąga i zatrzymuje wodę. Pod wpływem czystej wody zawarte w szkłe krzemiany ulegają hydrolizie, w wyniku czego na powierzchni szkła tworzy się warstwa żelu krzemionkowego. Dodatkowo zachodzi reakcja pomiędzy szkłem a zawartymi w wodzie solami żelaza, manganu itp. z tłuszczem oraz detergentami zawartymi w środkach myjących. Prowadzi to do tzw. korozji szkła. Skorodowana i zniszczona powierzchnia szkła jest bardzo trudna do czyszczenia, poza tym na zanieczyszczonej powierzchni rozmnażają się bakterie. Problemy z utrzymaniem w czystości kabin z niezabezpieczonym szkłem z pewnością poznał prawie każdy ich użytkownik, a stosowane w czasie czyszczenia agresywne środki chemiczne tylko pogłębiają proces korozji. Na szczęście postęp technologiczny w zakresie ochrony powierzchni szkła, jaki dokonał się w ostatnich latach, pozwala wyeliminować zjawisko korozji.



Szkło bez ochrony

Szkło zabezpieczone ochroną

Stosowana przez firmę Radaway technologia zabezpieczania szkła EasyClean® gwarantuje skuteczną ochronę przed korozją oraz pomaga utrzymać walory estetyczne wyrobów.

EasyClean®

Powłoka EasyClean® to niewidoczna gołym okiem polimerowa warstwa ochronna, nakładana w procesie obróbki szkła. Ma ona właściwości hydrofobowe, dzięki czemu krople wody nie utrzymują się na powierzchni szkła, tylko spływają, nie pozostawiając osadów. Pozbawiona bezpośredniego kontaktu z wodą, zabezpieczona powierzchnia szkła nie koroduje, a osadzanie się na niej wszelkich zanieczyszczeń i rozwój bakterii są wielokrotnie mniejsze niż w przypadku szkła bez powłoki.

W procesie nanoszenia warstwa EasyClean® tworzy stałe połączenie z krzemem zawartym w szkłe, stając się częścią powierzchni szkła. Powstała w ten sposób powłoka ma charakter trwały i tym właśnie różni się od dostępnych na rynku impregnatów do szkła, które zapewniają jedynie krótkotrwałą ochronę. Niestety, pod wpływem wody oraz środków myjących skuteczność działania powłoki (zwłaszcza właściwości hydrofobowych) stopniowo obniża się, dlatego raz na 6 miesięcy zalecamy stosowanie środka EasyClean® Glass Protector, który odświeża warstwę ochronną.

Pielęgnacja szkła

EasyClean®

- Aby długo cieszyć się zaletami powłoki EasyClean® wystarczy po każdej kąpieli słucać szkło wodą, aby usunąć z niego pozostałości mydła.
- Do czyszczenia zalecamy stosowanie miękkiej ściereczki. Trudniejsze do usunięcia zabrudzenia skutecznie wyczyści preparat Glass Cleaner. Nie należy stosować agresywnych środków rozpuszczających i szorujących, gdyż może dojść do trwałego uszkodzenia powłoki.
- Co 6 miesięcy należy odświeżyć powłokę środkiem Glass Protector. Przed nałożeniem środka Glass Protector wyczyścić szkło preparatem Glass Cleaner, aby usunąć z niego ewentualne zabrudzenia.

Środki do pielęgnacji kabin

Glass Protector

Środek do odświeżania powłoki ochronnej Easy Clean

Nr art. ZPR-5258

cena brutto
79,00 PLN

Glass Cleaner

Środek do czyszczenia kabin prysznicowych

Nr art. ZCL-5265

cena brutto
59,00 PLN



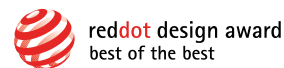
Warianty szkła

Wychodząc naprzeciw oczekiwaniom klientów, dajemy Państwu możliwość zamawiania kabin w różnych wariantach szkła. Dotyczy to zarówno produktów w wymiarach standardowych, jak i niestandardowych.



Produkt oznaczony tym symbolem mogą Państwo zamówić w kilku wariantach szkła.

Szkoło Master-Soft® otrzymało nagrodę:



13 UltraClear®

02 Satynowe

05 Grafitowe

08 Brązowe

12 Intimato

17 Master-Soft®

71 Mirror



Frame/
Przejrzyste

Factory/
Przejrzyste

Frame/
UltraClear®

Factory/
UltraClear®

Frame/
Satynowe

Factory/
Satynowe



Frame/
Grafitowe

Factory/
Grafitowe

Frame/
Brązowe

Factory/
Brązowe

Frame/
Mirror

Factory/
Mirror

* Szkoło dostępne w modelach: Modo New, Modo New SW, Nes 8 i Nes (z wyjątkiem: KDJ B, KDD B, DWB, PND I), Eos (z wyjątkiem: PND I), Idea, Espera Pro, Espera, Carena, Torrenta, Almatea, Twist. Szkoło Master-Soft® nie jest dostępne w modelach półokrągłych.

UltraClear® – szkło wyraźnie inne

Szkoło **UltraClear®** odznacza się niską zawartością tlenków żelaza, dzięki czemu jest to produkt o wyjątkowej jasności i przejrzystości. Wykorzystanie nowych rodzajów materiałów do jego produkcji zwiększa zdolność przepuszczania światła i redukuje zielonkawy odcień właściwy dla szkła konwencjonalnego. Jest to szczególnie widoczne w przypadku grubości szkła 6 mm, 8 mm i 10 mm. Zamiast zielonego odcienia uzyskają Państwo niezwykłą przejrzystość i krawędzie w niebieskim odcieniu.

Szkoło **UltraClear®** to doskonały wybór wszędzie tam, gdzie liczy się oddanie naturalnych barw oraz przejrzystość. Kryształowa przezroczystość i połysk niezwykle jasnego szkła **UltraClear®** sprawiają, że jest ono idealnym produktem dla tych, którzy poszukują maksymalnej jasności i wiernego oddania oryginalnych kolorów.

Dopłaty do wariantów szkła znajdują się pod każdym modelem, który oferujemy w tej opcji.



Kolory profili i okuć

Chrom

Wszystkie serie, wszystkie modele za wyjątkiem Arta QL, Arta.



Złoty

Modo New, Furo, Essenza Pro, Idea



Czarny

Modo X, Modo New, Furo, Idea, Essenza Pro, Essenza New, Nes 8, Nes



Biały

Modo New, Essenza Pro, Classic



Technologia Chrome+

Profile pionowe i profil wspornika wykonane w technologii **Chrome+** zapewniają większy połysk oraz pozwalają na lepsze dopasowanie kabin do baterii łazienkowych.



W produktach z serii **Arta QL i Arta** technologia Chrome+ występuje w standardzie.

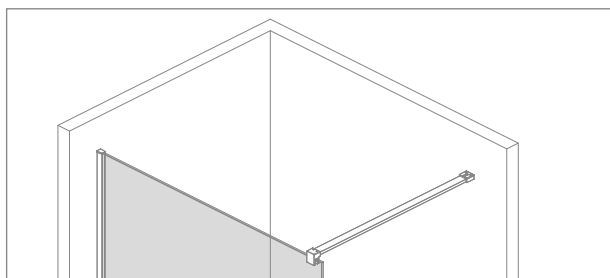


W produktach z serii **Euphoria i Euphoria Walk-in**, profile w wersji Chrome+ można zamówić za dopłatą, w ramach opcji dodatkowej. Wysokość dopłaty podana jest pod tabelą na stronie danego modelu. Termin realizacji produktów w opcji **Chrome+** wynosi 5 dni roboczych.

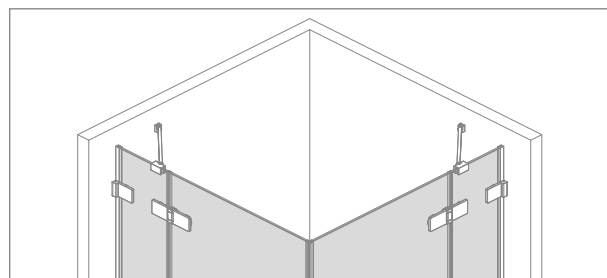
Sposoby stabilizacji

Wsporniki są nieodzownym elementem kabin prysznicowych, drzwi prysznicowych i parawanów nawannowych. Stabilizują oraz usztywniają konstrukcję. Dzięki zastosowaniu wsporników możliwe jest tworzenie trwałych i stabilnych konstrukcji. Rodzaj zastosowanego wspornika zależy od kilku czynników: serii kabiny, wielkości kabiny oraz nietypowej sytuacji w łazience.

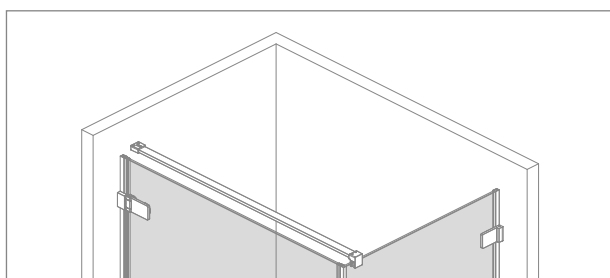
Standardowe rodzaje stabilizacji



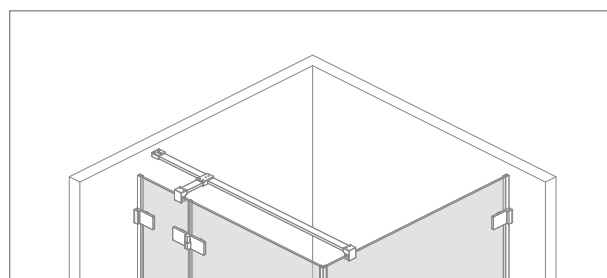
Wspornik prostopadły



Wspornik skośny

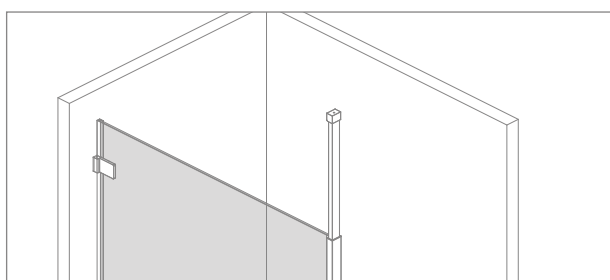


Wspornik równoległy



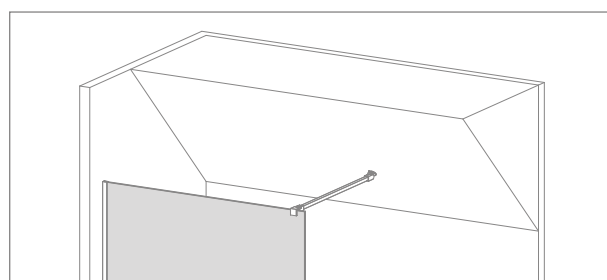
Wspornik krzyżowy

Niestandardowe rodzaje stabilizacji



Wspornik teleskopowy

Element stabilizujący, montowany do sufitu, przeznaczony do kabin z serii Modo i Euphoria Walk-in. Wspornik teleskopowy stosowany jest w przypadku, gdy nie jest możliwe użycie standardowych wsporników montowanych do ściany, np.: kabina prysznicowa pod skosem, blisko okna czy luksferów.

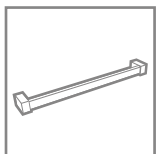


Wspornik do skosów

Element stabilizujący, umożliwiający montaż kabiny prysznicowej pod skosem. W tym przypadku konieczne jest użycie wspornika z ruchomymi mocowaniami – do szkła kabiny i do ściany. Każdy z tych elementów można regulować w zakresie 90°. Wspornik do skosów przeznaczony jest do mocowania na szkło o grubości 6 mm i 8 mm.

Wieszak na ręcznik

Relingowy wieszak to praktyczne rozwiązanie, które sprawia, że ręcznik znajduje się zawsze w zasięgu ręki, a po kąpieli ułatwia jego suszenie.



Wieszak **należy zamówić równocześnie z kabiną prysznicową**, wypełniając odpowiedni formularz zamówienia (str. 609) oraz podając dokładne wymiary i umiejscowienie wieszaka. Jeżeli formularz nie zostanie uzupełniony, wieszak zostanie zamontowany w osi uchwyty oraz 5 cm od krawędzi szkła.

Tylko w modelach oznaczonych symbolem przedstawionym obok może zostać zamontowany wieszak.

Termin realizacji w produktach o wymiarach standardowych wynosi 10 dni roboczych.

Wieszak może zostać zamontowany na dwa sposoby:

Montaż dwupunktowy do szyby



WIESZAK W KOLORZE CHROM

Nr art. WRG01
Cena brutto: 299 zł

WIESZAK W OPCJI CHROME+

Nr art. WRG03
Cena brutto: 359 zł

WIESZAK W KOLORZE CZARNYM

Nr art. WRG54
Cena brutto: 359 zł

Montaż do szyby i do ściany łazienki



WIESZAK W KOLORZE CHROM

Wersja lewa: nr art. WRW01-L
Wersja prawa: nr art. WRW01-R
Cena brutto: 299 zł

WIESZAK W OPCJI CHROME+

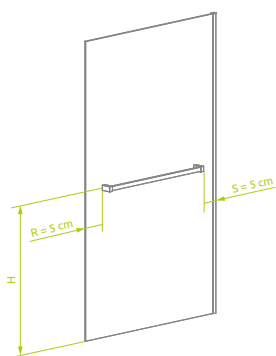
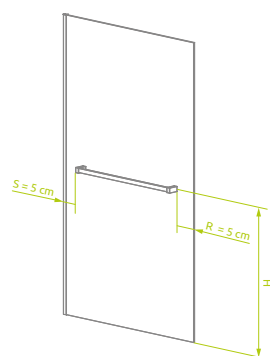
Wersja lewa: nr art. WRW03-L
Wersja prawa: nr art. WRW03-R
Cena brutto: 359 zł

WIESZAK W KOLORZE CZARNYM

Wersja lewa: nr art. WRW54-L
Wersja prawa: nr art. WRW54-R
Cena brutto: 359 zł

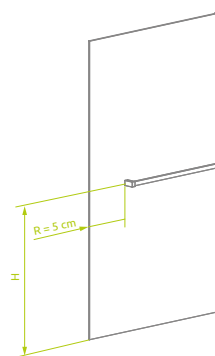
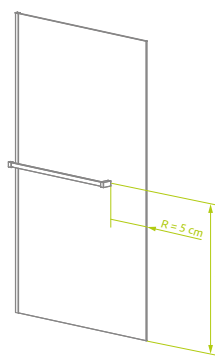
Wariant lewy

Wariant prawy



Wariant lewy

Wariant prawy



S – odległość od ściany łazienki

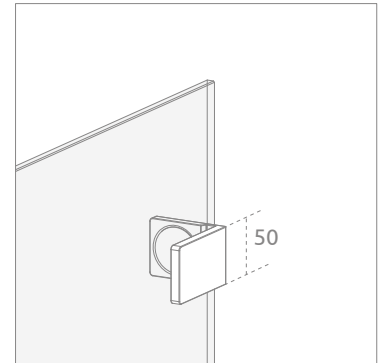
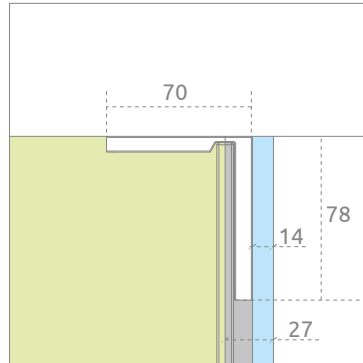
R – odległość od krawędzi szkła

H – wysokość do osi uchwyty

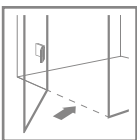
Klamry wewnętrzne



W przypadku braku możliwości zamocowania standardowej klamry, istnieje możliwość zamówienia produktu niestandardowego z klamrami wewnętrznymi. Dotyczy to serii Arta, Euphoria oraz Euphoria Walk-in. Kabinę z takimi klamrami możemy zamontować tylko na idealnie prostych ścianach, ponieważ nie można zastosować profili uszczelniających. W celu zamówienia klamer wewnętrznych niezbędny jest kontakt z Działem Kabin Niestandardowych.



Montaż bez listwy progowej



Aby zapewnić bezprogowy dostęp do przestrzeni prysznicowej, możemy zamontować kabinę prysznicową lub drzwi wnękowe bez listwy progowej.



Wymiana uszczelki

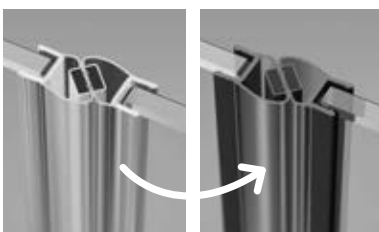


W produktach w kolorze czarnym istnieje możliwość odpłatnej zamiany przezrzystych uszczelki na uszczelki w kolorze czarnym:


Wybraną opcję należy wyraźnie zaznaczyć w zamówieniu.

- opcja nr 1 – tylko uszczelki magnetycznych, cena brutto 55 zł,
- opcja nr 2 – wszystkich uszczelki (magnetycznych, pionowych i poziomych), cena brutto 76 zł,
- opcja nr 3 – tylko uszczelki poziomej, cena brutto 55 zł.

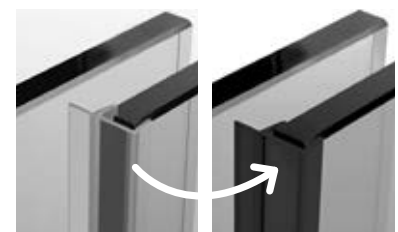
W przypadku wymiany koloru uszczelki termin realizacji wynosi 5 dni roboczych.



Uszczelki magnetyczne



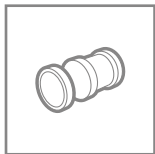
Uszczelki poziome



Uszczelki pionowe

Dodatkowy uchwyt do drzwi składanych (bifold)

Możliwość zamówienia dodatkowego uchwytu do kabin prysznicowych, drzwi wnekowych i parawanów nawannowych z drzwiami składanymi (bifold).



Pasuje do modeli ze szkłem 6 mm i 8 mm. W zestawie znajdują się elementy TPE zarówno w kolorze czarnym, jak i grafitowym. Uchwyt montowany jest na etapie procesu produkcyjnego, **dlatego należy zamówić go równocześnie z produktem.**

Termin realizacji wynosi 10 dni roboczych.

Nr art. BF-001 – Chrom, cena brutto: 119 zł za 1 sztukę.

Nr art. BF-054 – Czarny, cena brutto: 143 zł za 1 sztukę.




Chrom, nr art. BF-001

Dodatkowy uchwyt – widok z zewnątrz kabiny.



Chrom, nr art. BF-001

Dodatkowy uchwyt – widok z wnętrza kabiny. Element TPE w kolorze grafitowym.



Chrome, nr art. BF-001

Dodatkowy uchwyt – widok z wnętrza kabiny. Element TPE w kolorze czarnym.



Czarny, nr art. BF-054

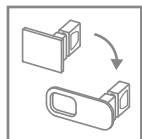


Kabina prysznicowa Arta KDD B z dodatkowym uchwytem.

Wymiana uchwytów

Opcja wymiany uchwytów jest płatna i **należy ją wyraźnie zaznaczyć w zamówieniu oraz podać numer artykułu wybranego uchwytu**. Cena detaliczna wynosi 53 zł brutto za zamianę 1 sztuki.

W przypadku wymiany uchwytów termin realizacji zamówienia wynosi 5 dni roboczych.



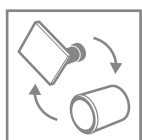
W produktach serii Nes 8, Nes, Essenza Pro, Essenza New i Fuenta New można dokonać zamiany standardowych uchwytów na uchwyty o zaokrąglonym kształcie.



Art. No. 004-400002601



Art. No. 004-400002654



W wybranych modelach serii Eos można dokonać zamiany standardowych uchwytów na uchwyty z elementami TPE w kolorze czarnym, grafitowym lub uchwyty w całości chromowane.



Uchwyt z elementami TPE w kolorze czarnym. Nr art. 004-400001401

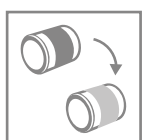


Uchwyt z elementami TPE w kolorze grafitowym. Nr art. 004-400001400



Uchwyt - chrom. Nr art. 004-400000301*
*nie dotyczy modeli KDD-B, KDJ-B oraz DWB.

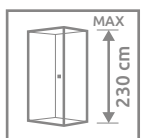
Zmiana koloru uchwytów



W przypadku modeli Arta KDD B, DWB, Fuenta New KDJ B, KDD B, DWB istnieje możliwość nieodpłatnej zamiany uchwytów z elementami TPE w kolorze czarnym na uchwyty z elementami TPE w kolorze grafitowym. **Zamianę należy wyraźnie zaznaczyć w zamówieniu oraz podać numer artykułu wybranego uchwytu.**

W przypadku wymiany uchwytów termin realizacji zamówienia wynosi 5 dni roboczych.

Maksymalna wysokość kabin

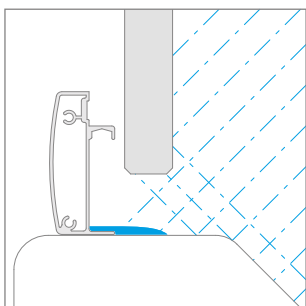


Standardowa wysokość kabin wynosi od 1700 mm do 2005 mm, w zależności od serii kabin. Istnieje jednak możliwość zamówienia wyższej kabiny w ramach programu „Na Miarę”. Modele, których ta opcja dotyczy, oznaczone są symbolem przedstawionym obok. Na nim znajduje się także informacja, do jakiej maksymalnej wysokości może zostać wyprodukowany dany model.

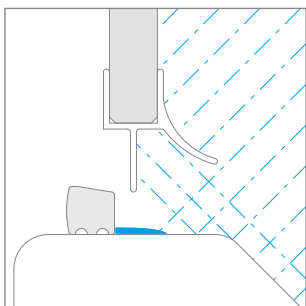
Szczelność kabin

Musimy pamiętać, że szczelność kabin prysznicowych zależy od ich designu, konstrukcji i sposobu montażu. Wszystkie kabiny produkowane przez naszą firmę są szczelne, zgodnie z normą PN EN 14428:2008+A1, która dokładnie określa problem i metody badań. Warunkiem zachowania odpowiedniej szczelności kabiny prysznicowej jest jej prawidłowy, zgodny z instrukcją, montaż.

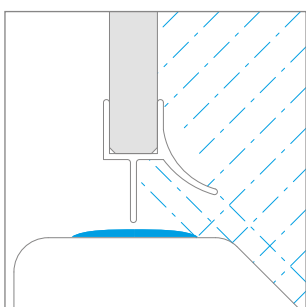
Spośród wielu modeli kabin możemy wyróżnić modele profilowe oraz bezprofilowe:




Modele profilowe (konstrukcja kabiny zamknięta w profilach) charakteryzują się największą szczelnością. Posiadają wysoki próg i najczęściej drzwi przesuwne, dzięki czemu krople wody nie przedostają się na zewnątrz kabiny.



Modele bezprofilowe montowane z listwą progową. Niska listwa progowa stanowi mniejszą ochronę przed rozbryzgującymi się kroplami wody.



Modele bezprofilowe montowane bez listwy progowej. Brak listwy progowej sprawia, że woda łatwiej przedostaje się poza kabinę, co obniża jej szczelność. W przypadku montażu kabiny bezpośrednio na podłodze należy pamiętać o odpowiednim wyprofilowaniu posadzki, aby woda spływała w kierunku odpływu, a nie wylewała się fugami poza obszar kabiny.

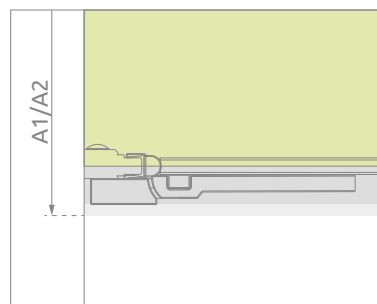


Kabiny Walk-in. Brak drzwi powoduje obniżenie szczelności kabiny, zwłaszcza w przypadku małych rozmiarów przestrzeni prysznicowej.

Sposoby montażu kabin

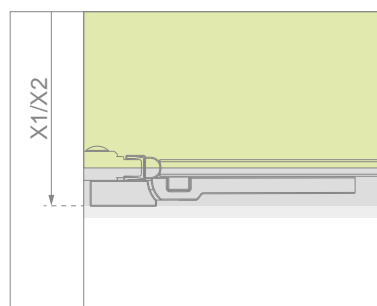
Kupując kabinę prysznicową warto pamiętać, że istnieją różne sposoby montażu, pozwalające osiągać odmienne efekty estetyczne. Kabinę możemy zamontować na brodziku lub bezpośrednio na podłodze – z osią szyby bądź wymiarem zewnętrznym przypadającym wzdłuż granicy płytek.

1 Montaż na brodziku – wymiar zewnętrzny brodzika (wymiary A1 i A2)



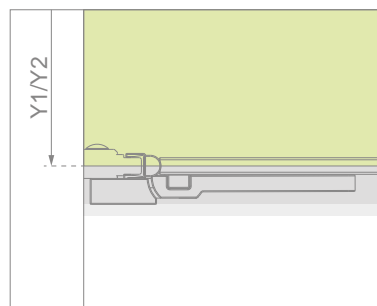
Standardem wśród producentów kabin jest podawanie wymiarów kabiny jako wymiarów brodzika, na którym jest ustawiana. W rzeczywistości wymiary zewnętrzne kabiny są mniejsze, ponieważ zewnętrzna krawędź zawiasu bądź klamry kabiny jest odsunięta od krawędzi brodzika.

2 Kabina montowana bez brodzika – wymiar zewnętrzny kabiny przypada na krawędzi płytek/fudze (wymiary X1 i X2)



Wymiary X1 i X2 to wymiary zewnętrzne kabiny (licząc od ściany do zewnętrznego obrysu profilu, zawiasu lub klamry). Jeżeli chcemy, aby zewnętrzna krawędź profilu, zawiasu lub klamry kabiny była zamontowana na krawędzi płytek/fudze, prosimy odczytać wymiary X1 i X2 z tabelki umieszczonej przy rysunku technicznym danego modelu kabiny w dalszej części katalogu.

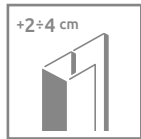
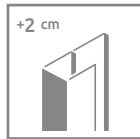
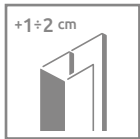
3 Kabina montowana bez brodzika – oś szyby przypada na krawędzi płytek/fudze (wymiary Y1 i Y2)



Jeżeli chcemy, aby osie szyb w kabinie były zamontowane na łączeniu płytek (przebiegały wzdłuż fugi) bez konieczności zamawiania kabiny niestandardowej, prosimy odczytać wymiary Y1 i Y2 z tabelki umieszczonej przy rysunku technicznym danego modelu kabiny w niniejszym katalogu.

Profile poszerzające


Najprostszym i najbardziej ekonomicznym sposobem dopasowania kabiny prysznicowej lub drzwi wnękowych do wymiarów odbiegających od standardowych jest zastosowanie profili poszerzających.




W zależności od modelu mamy do dyspozycji profile zwiększające rozmiar nominalny o 1 cm, 2 cm lub 4 cm. Informacje o profilach znajdują się na stronie danego modelu kabiny i są oznaczone specjalnymi symbolami.

Jeżeli profile poszerzające nie pozwolą uzyskać żądanej wielkości kabiny lub drzwi, mogą Państwo skorzystać z programu „Na Miarę”. Profile poszerzające nie występują w opcji w Chrome+. Profili poszerzających nie można łączyć ze sobą (nie dotyczy serii Nes 8 i Nes).

Profile w poszczególnych seriach produktów



Idea – profil standardowy.



Idea - profil + 2 cm.



Essenza New, Fuenta New – standardowy profil L.




Essenza New, Fuenta New – profil +2 cm. Profil poszerzający dokładamy do standardowego profilu L. Chrom - P01-154200001, Czarny - P01-154200054.



Essenza New, Fuenta New – profil +4 cm. Profil poszerzający dokładamy do standardowego profilu L. Chrom - P01-155200001, Czarny - P01-155200054.



Carena – standardowy profil U.



Carena – profil +1 cm. Standardowy profil U zastępujemy profilem poszerzającym P01-132195001.



Carena – profil +2 cm. Standardowy profil U zastępujemy profilem poszerzającym P01-133195001.



Nes 8, Nes – standardowy profil U.



Nes 8, Nes – profil +2 cm. Profil poszerzający dokładamy do standardowego profilu U. Chrom - P01-276200001, Czarny - P01-276200054.



Nes 8, Nes – standardowy profil U.



Nes 8, Nes - profil +2 cm. Profil poszerzający dokładamy do standardowego profilu U. Chrom - P01-276200001, Czarny - P01-276200054.



Nes – standardowy profil U pod magnes.



Nes – profil +2 cm. Profil poszerzający dokładamy do standardowego profilu U pod magnes. Chrom - P01-277200001, Czarny - P01-277200054.



Eos, Eos II – standardowy profil U pod magnes.



Eos, Eos II – profil +2 cm. Standardowy profil U pod magnes zastępujemy profilem poszerzającym P01-137195001.



Eos, Eos II – profil +4 cm. Standardowy profil U pod magnes zastępujemy profilem poszerzającym P01-138195001.



Eos – standardowy profil U.



Eos – profil +2 cm. Standardowy profil U zastępujemy profilem poszerzającym P01-137197001.




Almatea – standardowy profil U.



Almatea – profil +2 cm. Standardowy profil U zastępujemy profilem poszerzającym P01-110195001.



Almatea – profil +4 cm. Standardowy profil U zastępujemy profilem poszerzającym P01-111195001.



Torrenta – standardowy profil U.



Torrenta – profil +2 cm. Standardowy profil U zastępujemy profilem poszerzającym P01-284195001.



Evo – standardowy profil U.



Evo – profil +2 cm. Profil poszerzający dokładamy do standardowego profilu P01-162199801.



Twist – standardowy profil U.



Twist – profil +2 cm. Standardowy profil U zastępujemy profilem poszerzającym P01-141190001.



Twist – profil +4 cm. Standardowy profil U zastępujemy profilem poszerzającym P01-142190001.



Premium Plus A, C, D, E, P – standardowy profil U.



Premium Plus A, C, D, E, P – profil +2 cm. Standardowy profil U zastępujemy profilem poszerzającym P01-126190001.



Premium Plus A, C, D, E, P – profil +4 cm. Standardowy profil U zastępujemy profilem poszerzającym P01-127190001.



Premium Plus DWD – standardowy profil U.



Premium Plus DWD – profil +2 cm. Standardowy profil U zastępujemy profilem poszerzającym P01-130190001.



Premium Plus DWD – profil +4 cm. Standardowy profil U zastępujemy profilem poszerzającym P01-131190001.




Premium Plus DWJ – standardowy profil U pod magnes.



Premium Plus DWJ – profil +2 cm. Standardowy profil U pod magnes zastępujemy profilem poszerzającym P01-126190001.



Premium Plus DWJ – profil +4 cm. Standardowy profil U pod magnes zastępujemy profilem poszerzającym P01-127190001.



Classic – standardowy profil U.



Classic – profil +2 cm. Standardowy profil U zastępujemy profilem poszerzającym Chrom - P01-112185001, Biały - P01-122185004.



Classic – profil +4 cm. Standardowy profil U zastępujemy profilem poszerzającym Chrom - P01-124185001, Biały - P01-124185004.



Vesta – standardowy profil U.



Vesta – profile +2 cm. Standardowy profil U zastępujemy profilem poszerzającym P01-120150001.



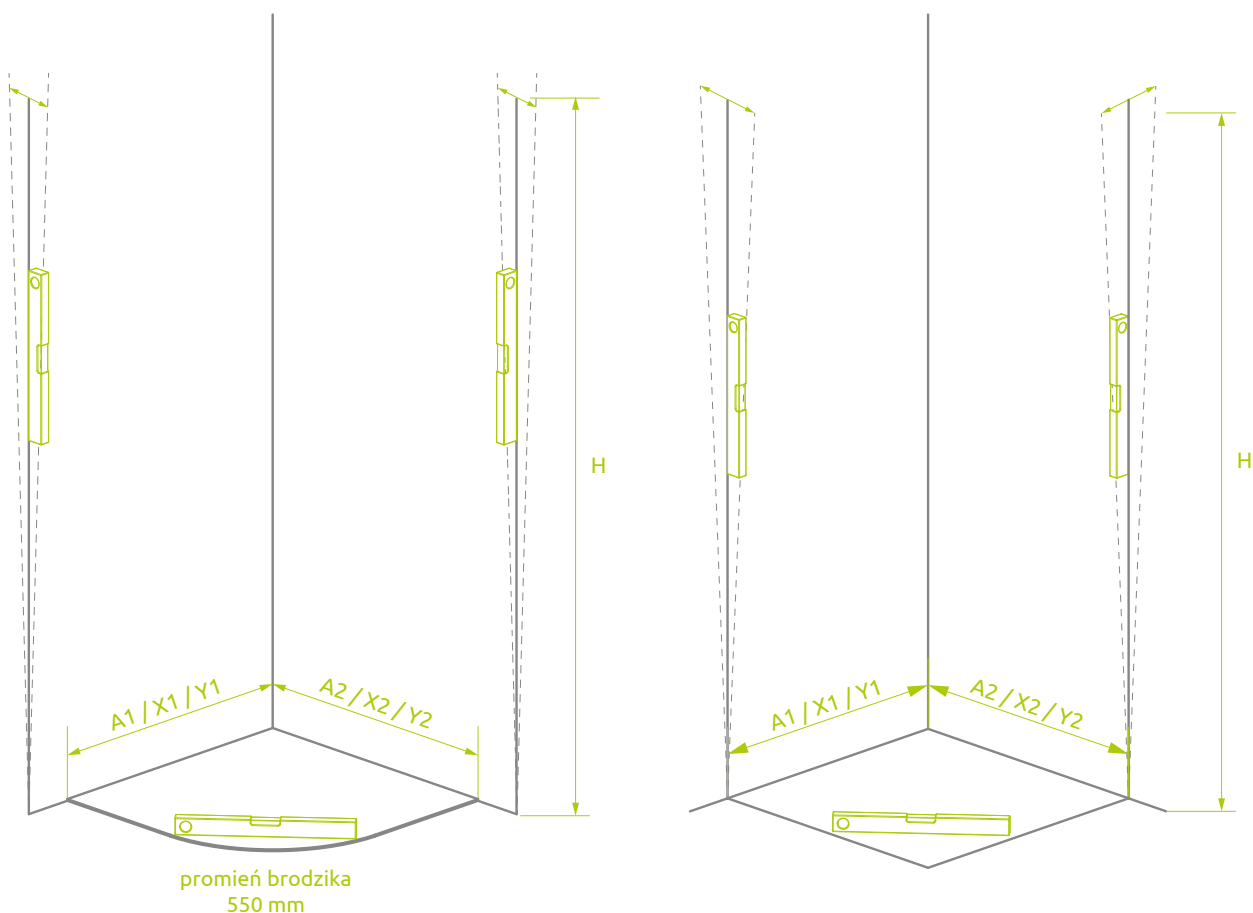
Vesta – profil +4 cm. Standardowy profil U zastępujemy profilem poszerzającym P01-121150001.

Jak dokonać pomiaru?

Pomiarów należy dokonywać po założeniu wszystkich płytek na ścianie i podłodze.

Przed dokonaniem pomiaru sprawdź:

1. Wypoziomowanie brodzika lub posadzki.
2. Czy ściany są proste i trzymają pion. (W zależności od modelu kabiny istnieje możliwość niwelacji odchylenia od pionu. Wartość tego odchylenia można odczytać w tabelce przy rysunku technicznym).
3. Czy w narożniku jest zachowany kąt prosty (w przypadku kabin narożnych).
4. Czy w miejscach nawierceń nie przebiegają rury lub przewody elektryczne.

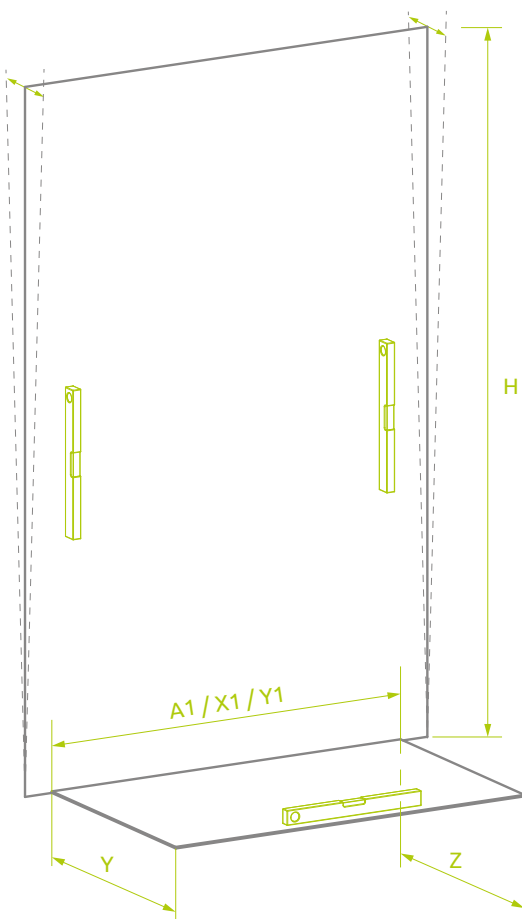


Kabina półokrągła

1. Określ sposób montażu kabiny:
 - na brodziku,
 - bez brodzika z zachowaniem wymiarów do zewnętrznego obrysu profilu,
 - bez brodzika z zachowaniem wymiarów do osi/środką szyby.
2. Określ wymiary kabiny (A / X / Y).
3. Podaj szerokość części frontowej kabiny (A1 / X1 / Y1).
4. Podaj szerokość części bocznej kabiny (A2 / X2 / Y2).
5. Sprawdź pion ścian i podaj wartości odchyień (podłoga musi być wypoziomowana).
6. Podaj wysokość kabiny (H).

Kabina prostokątna

1. Określ sposób montażu kabiny:
 - na brodziku,
 - bez brodzika z zachowaniem wymiarów do zewnętrznego obrysu profilu,
 - bez brodzika z zachowaniem wymiarów do osi/środką szyby.
2. Określ część frontową i boczną kabiny.
3. Podaj szerokość części frontowej kabiny (A1 / X1 / Y1).
4. Podaj szerokość części bocznej kabiny (A2 / X2 / Y2).
5. Sprawdź pion ścian i podaj wartości odchyień (podłoga musi być wypoziomowana).
6. Podaj wysokość kabiny (H).




Kabina przyścienna

1. Określ sposób montażu kabiny:
 - na brodziku,
 - bez brodzika z zachowaniem wymiarów do zewnętrznego obrysu profilu,
 - bez brodzika z zachowaniem wymiarów do osi/środku szyby.
2. Określ część frontową i boczne kabiny.
3. Podaj szerokość części frontowej kabiny (A1 / X1 / Y1).
4. Podaj szerokość części bocznej kabiny (Y).
5. Podaj szerokość części bocznej kabiny (Z).
6. Sprawdź piony ścian i podaj wartości odchyień (podłoga musi być wypoziomowana).
7. Podaj wysokość kabiny (H).

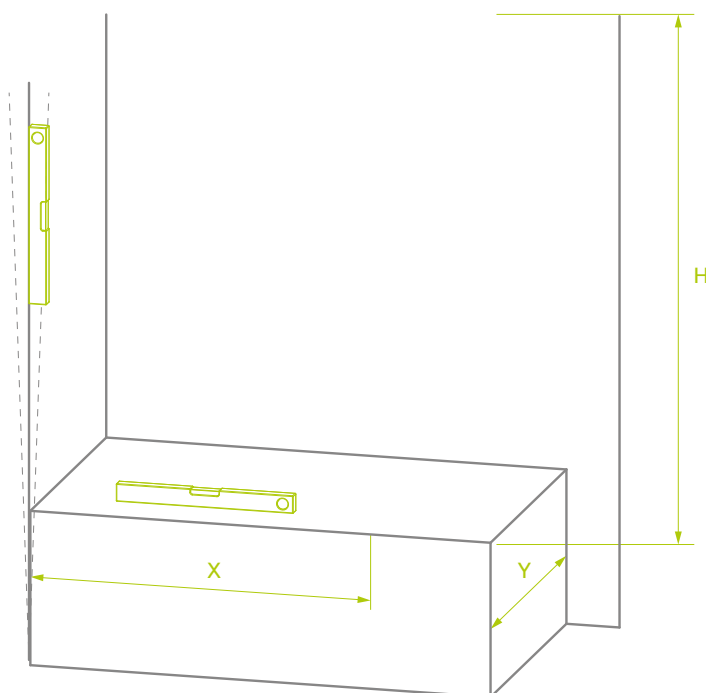
Parawan nawannowy

1. Sprawdź piony ścian i podaj wartości odchyień.
2. Podaj szerokość produktu (X).
3. Podaj szerokość wanny (Y).
4. Podaj wysokość produktu (H).



Drzwi węgkowe

1. Zmierz wnękę na trzech wysokościach: na dole, na środku i na górze.
2. Sprawdź piony ścian i podaj wartości odchyień.
3. Podaj wysokość produktu (H).




 Jeśli masz wątpliwości, jak dokonać pomiaru kabiny prysznicowej, skorzystaj z usług **Certyfikowanego Instalatora Radaway**.


Print Radaway dostępny jest w kilku wariantach szkła: szkłe przejrzystym, UltraClear®, brązowym oraz grafitowym. Czas realizacji zamówienia wynosi 10 dni roboczych.
Dopłata: 545 zł brutto za m² szyby z nadrukiem.

Kolorowy nadruk na szkle


Print Radaway to najnowsza usługa marki umożliwiająca wykonanie oryginalnego nadruku na szkle kabiny prysznicowej, drzwi wnekowych oraz parawanów nawannowych.

Nowoczesna technologia, do której wykorzystywana jest specjalistyczna drukarka cyfrowa pozwala nanieść na szybę termoutwardzalną farbę ceramiczną. Nałożony wzór zespalany jest ze szkłem podczas procesu hartowania, co gwarantuje niezwykłą trwałość – motyw nie zetrze się i pozostanie intensywny pomimo upływu lat. Nadruk powstaje po zewnętrznej stronie szyby, co ułatwia utrzymanie jej w czystości (ochronna powłoka EasyClean znajduje się od wewnątrz kabiny).


LAKE



VIENNA



EFEKT „SZKIC”



SCISSORS




RETRO WHITE



RETRO BLACK



JUNGLE



SUNSET




ART




MODERN



IKOI



MADEMOISELLE



SPARK



BOTANIC




SAN FRANCISCO




MONSTERA



ELECTRO COLOR



ELECTRO BLACK



LASER BLACK



LASER WHITE



LINES 1



LINES 2



ELECTRO WHITE



CANVA



LION




FLOWERS



GEOMETRIC 1



GEOMETRIC 2





Grawer na szkle

Szkło, jako środek wyrazu artystycznego, fascynuje twórców przedmiotów pięknych i niepowtarzalnych już od wielu stuleci. Wystarczy wspomnieć wyspę Murano – zapoczątkowana tam w XIII w. tradycja dmuchanego szkła weneckiego miewa się doskonale i w XXI wieku. Szklane rzeźby, naczynia, kwiaty, żyrandole, witraże, bombki, a nawet elementy instrumentów muzycznych (np. harfy szklanej czy verrofonu) wytwarzane na całym świecie – zarówno dla celów artystycznych, jak i komercyjnych – niosą w sobie niepowtarzalny rys indywidualizmu.

Pracując na tak inspirującym materiale, postanowiliśmy zachęcić również Państwa do stworzenia stylowej dekoracji kabiny prysznicowej, dyskretnie podkreślającej niepowtarzalną aranżację łazienki. Innowacyjna technologia laserowego grawerowania pozwala nanosić na szkło wyjątkowe wzory, dekoracyjne czcionki, a nawet zdjęcia.

Zapraszamy do zapoznania się z naszymi propozycjami wzorów graweru lub przesłania własnego motywu. Precyzyjna wiązka laserowego światła przeniesie go na szklaną taflę wybranej przez Państwa kabiny lub drzwi prysznicowych.

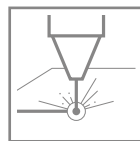


WYMAGANIA TECHNICZNE:
fotografia o wielkości co najmniej 1500 px na każdy metr graweru, np. grawer w formacie 1,4 m × 2 m = 2100 × 3000 px

Jakość graweru zależy od ostrości dostarczonego zdjęcia.

Technologia grawerowania laserowego jest trwałą technologią nanoszenia motywów na szkło. Wygrawerowany wzór znajduje się zawsze po zewnętrznej stronie, dzięki czemu szkło nie traci właściwości bezpiecznego szkła hartowanego ani łatwości utrzymania w czystości – ochrona szkła przed zabrudzeniem znajduje się od wewnątrz kabiny.

Usługa grawerowania laserowego dostępna jest w kilku wariantach szkła: szkłe przejrzystym, UltraClear®, Mirror, brązowym i grafitowym.



Na produktach oznaczonych tym symbolem możliwe jest wykonanie graweru laserowego.

Wybierając wzór z propozycji przedstawionych w katalogu, należy zwrócić uwagę na rozmiar i układ tafli szkła, na których możemy go wykonać. W przypadku grawerowania wzoru nadesłanego przez klienta, przesyłamy jego proponowany układ na szklanych taflach.

**Cena graweru indywidualnego:
360 zł brutto za 1 m² szkła**

Termin realizacji zamówienia wynosi 10 dni roboczych.



RAMA




Wzór możemy wygrawerować tylko na jednej tafli szkła np. na kabinach typu Walk-in.


MAGNOLIA



TREE



BLUSZCZ



DMUCHAWCE



KEY VISUAL



Prosimy pamiętać o każdorazowym sprecyzowaniu strony i umiejscowienia graweru na kabinie prysznicowej. Układ wzoru może ulec zmianie w zależności od rozmiaru szkła. Wygrawerowane wzory najlepiej prezentują się na ciemnym tle. Termin realizacji zamówienia produktu z grawerem na szkle wynosi 10 dni roboczych. Cennik grawerów znajduje się na str. 34.

TRAWY



MISITY



DRAGONFLY




ŻURAWIE



MIASTO



SLAVIC



Prosimy pamiętać o każdorazowym sprecyzowaniu strony i umiejscowienia graweru na kabine prysznicowej. Układ wzoru może ulec zmianie w zależności od rozmiaru szkła. Wygrawerowane wzory najlepiej prezentują się na ciemnym tle. Termin realizacji zamówienia produktu z grawerem na szkle wynosi 10 dni roboczych. Cennik grawerów znajduje się na str. 34.


HEKSAGONY



CRYSTAL



POOL



WAVES



WANDA




SZRON



Prosimy pamiętać o każdorazowym sprecyzowaniu strony i umiejscowienia graweru na kabinie prysznicowej. Układ wzoru może ulec zmianie w zależności od rozmiaru szkła. Wygrawerowane wzory najlepiej prezentują się na ciemnym tle. Termin realizacji zamówienia produktu z grawerem na szkłe wynosi 10 dni roboczych. Cennik grawerów znajduje się na str. 34.

LETTERS



LATARNIA



Wartości dopłat za grawery

Grawer	Szerokość grawerowanego szkła [mm]						
	do 300 mm	od 301 mm do 800 mm	od 801 mm do 1000 mm	od 1001 mm do 1100 mm	od 1101 mm do 1200 mm	od 1201 mm do 1400 mm	od 1401 mm do 1650 mm
Cena brutto							
RAMA	–	–	–	–	935 zł	1 245 zł	1 555 zł
MAGNOLIA	519 zł						
TREE	519 zł		692 zł			864 zł	
BLUSZCZ	519 zł		692 zł			864 zł	
DMUCHAWCE	692 zł						
KEY VISUAL	88 zł	260 zł	346 zł	432 zł			519 zł
TRAWY	519 zł		692 zł			864 zł	
MISITY	935 zł		1 245 zł			1 555 zł	
DRAGONFLY	519 zł		692 zł			864 zł	
ŻURAWIE	576 zł						
MIASTO	519 zł		692 zł			864 zł	
SLAVIC	519 zł		692 zł			864 zł	
HEKSAGONY	519 zł		692 zł			864 zł	
CRYSTAL	519 zł		692 zł			864 zł	
POOL	519 zł		692 zł			864 zł	
WAVES	88 zł	260 zł	346 zł	432 zł			519 zł
WANDA	519 zł		692 zł			864 zł	
SZRON	519 zł		692 zł			864 zł	
LETTERS	88 zł	260 zł	346 zł	432 zł			519 zł
LATARNIA	–	935 zł	1 245 zł			1 555 zł	



radaway 

Zjawiskowa seria kabin Radaway Gold rozświetla przestrzeń blaskiem szlachetnego kruszcu. Prostą linią oraz intrygującą kolorystyką podkreśla elegancję zarówno klasycznej, jak i nowoczesnej aranżacji. Ołśniewająca wieczorem i o poranku, wniesie dyskretny powiew luksusu do Twojej łazienki.



Modo New
Gold II

str. 84



**Modo New
Gold III**

str. 92



**Furo Gold
Walk-in**

str. 172



**Furo Gold
KDJ**

str. 174



**Furo Gold
KDD**

str. 178

Gold



**Furo Gold
DWJ**

str. 180



**Furo Gold
DWD**

str. 184



**Furo Gold
PND II**

str. 532



**Idea Gold
KDJ**

str. 210



**Idea Gold
KDD**

str. 214



**Idea Gold
DWJ**


str. 222

Gold



**Idea Gold
DWD**

str. 226



**Essenza Pro 8
Gold Walk-in**

**Essenza Pro
Gold Walk-in**

str. 104



**Essenza Pro 8
Gold Walk-in III**

**Essenza Pro
Gold Walk-in III**

str. 104



**Essenza Pro
Gold PDD**

str. 230



**Essenza Pro
Gold KDJ**

str. 232



**Essenza Pro
Gold KDD**

str. 234

Gold



**Essenza Pro
Gold PTJ**

str. 236



**Essenza Pro
Gold KDJ+S**

str. 238



**Essenza Pro
Gold DWJ**

str. 240



**Essenza Pro
Gold PNJ II**

str. 494



**Essenza Pro
Gold PND II**

str. 526



White

Essenza Pro White KDJ, str. 232

Kolekcja White

Delikatna acz wyrazista. Doskonale komponuje się z każdym stylem, w jakim urządzona jest łazienka. Stanowi znakomitą bazę do zabawy wyrazistymi kolorami w aranżacji wnętrza, utrzymując wystrój w czystej harmonii.



Essenza Pro
White Walk-in

str. 104



**Essenza Pro
White PDD**

str. 230



**Essenza Pro
White KDJ**

str. 232



**Essenza Pro
White KDD**

str. 234



**Essenza Pro
White DWJ**

str. 240

White



**Essenza Pro
White PNJ II**

str. 494



**Essenza Pro
White PND II**

str. 526

radaway 

hypnotic

Hipnotyzująca i bezkompromisowa. Stylowa i intrygująca. Czerń przetłumacza schematy i harmonijnie łączy przeciwieństwa. Podkreśl klasyczny kształt kabiny awangardowym kolorem – obudź zmysły inspirującą grą kontrastów.



**Volta Black II
Frame**

str. 78



Modo Black XL

str. 80



**Modo X
Black I**

**Modo New
Black I**

str. 82

Black



**Modo X
Black I Frame**

**Modo New
Black I Frame**

str. 82



**Modo X
Black I Factory**

**Modo New
Black I Factory**

str. 82



**Modo X
Black II**

**Modo New
Black II**

str. 84



**Modo New
Black II
z wieszakiem**

str. 86



**Modo X
Black II Frame**

**Modo New
Black II Frame**

str. 88



**Modo X
Black II
Factory**

**Modo New
Black II Factory**

str. 90

Black



**Modo X
Black III**

**Modo New
Black III**

str. 92



**Modo X
Black III
Frame**

**Modo New
Black III Frame**

str. 92



**Modo X
Black III
Factory**

**Modo New
Black III Factory**

str. 92



**Modo New
Black IV**

str. 94



**Furo Black
Walk-in**

str. 102



**Nes Black
Walk-in II**

str. 106

Black



**Nes Black
Walk-in II
Frame**

str. 106



**Nes Black
Walk-in II
Factory**

str. 106



**Nes 8 Black
Walk-in KDD II**

**Nes Black
Walk-in KDD II**

str. 106



**Nes 8 Black
Walk-in KDD B**

**Nes Black
Walk-in KDD B**

str. 106



**Furo Black
KDJ**

str. 174



**Furo Black
KDJ RH**

str. 176



**Furo Black
KDD**

str. 178



**Furo Black
DWJ**

str. 180



**Furo Black
DWJ RH**

str. 182



**Furo Black
DWD**

str. 184



**Idea Black
PDD**

str. 208



**Idea Black
KDJ**

str. 210



**Idea Black
KDJ Factory**

str. 212



**Idea Black
KDD**

str. 214



**Idea Black
KDD Factory**

str. 216



**Idea Black
KDS**

str. 218



**Idea Black
KDJ+S**

str. 220



**Idea Black
DWJ**

str. 222



**Idea Black
DWJ Factory**

str. 224



**Idea Black
DWD**

str. 226



**Essenza Pro
Black PDD**

str. 230



**Essenza Pro
Black KDJ**

str. 232



**Essenza Pro
Black KDD**

str. 234



**Essenza Pro
Black PTJ**

str. 236

Black



**Essenza Pro
Black DWJ**

str. 240



**Essenza New
Black PDD**

str. 244



**Essenza New
Black KDJ**

str. 246



**Essenza New
Black KDD**

str. 250



**Essenza New
Black PTJ**

str. 254



**Essenza New
Black KDJ+S**

str. 256

Black



**Essenza New
Black DWJ**

str. 258



**Essenza New
Black DWJS**

str. 260



**Nes 8 Black
KDJ I**

**Nes Black
KDJ I**

str. 298



**Nes 8 Black
KDJ I Frame**

**Nes Black
KDJ I Frame**

str. 300



**Nes 8 Black
KDJ I Factory**

**Nes Black
KDJ I Factory**

str. 302



**Nes 8 Black
KDJ II**

**Nes Black
KDJ II**

str. 304

Black



**Nes 8 Black
KDJ B**

**Nes Black
KDJ B**

str. 306



**Nes 8 Black
KDD I**

**Nes Black
KDD I**

str. 308



**Nes 8 Black
KDD I Frame**

**Nes Black
KDD I Frame**

str. 310



**Nes 8 Black
KDD I Factory**

**Nes Black
KDD I Factory**

str. 312



**Nes 8 Black
KDD II**

**Nes Black
KDD II**

str. 314



**Nes 8 Black
KDD B**

**Nes Black
KDD B**

str. 316

Black



**Nes 8 Black
KDS I**

**Nes Black
KDS I**

str. 318



**Nes 8 Black
KDS II**

**Nes Black
KDS II**

str. 320



**Nes Black
PTJ**

str. 322



**Nes Black
PTD**

str. 324



**Nes 8 Black
DWD+S**

**Nes Black
DWD+S**

str. 326



**Nes 8 Black
DWD+2S**

**Nes Black
DWD+2S**

str. 328



**Nes 8 Black
DWJ I**

**Nes Black
DWJ I**

str. 330



**Nes 8 Black
DWJ I Frame**

**Nes Black
DWJ I Frame**

str. 332



**Nes 8 Black
DWJ I Factory**

**Nes Black
DWJ I Factory**

str. 334



**Nes 8 Black
DWJ II**

**Nes Black
DWJ II**

str. 336



**Nes 8 Black
DWS**

**Nes Black
DWS**

str. 338



**Nes Black
DWJS**

**Nes 8 Black
DWJS**

str. 340

Black



**Nes 8 Black
DWB**

**Nes Black
DWB**

str. 342



**Nes 8 Black
DWD I**

**Nes Black
DWD I**

str. 344



**Nes 8 Black
DWD II**

**Nes Black
DWD II**

str. 346



**Nes 8 Black
PNJ I**

**Nes Black
PNJ I**

str. 480



**Nes 8 Black
PNJ I Frame**

**Nes Black
PNJ I Frame**

str. 482



**Nes 8 Black
PNJ I Factory**

**Nes Black
PNJ I Factory**

str. 484

Black



**Modo New
Black PNJ II**

str. 492



**Modo New
Black PNJ II
Frame**

str. 492



**Modo New
Black PNJ II
Factory**

str. 492



**Essenza Pro
Black PNJ II**

str. 494



**Idea Black
PNJ II**

str. 496



**Idea Black
PNJ II Frame**

str. 500

Black



**Idea Black
PNJ II Factory**

str. 502



**Furo Black
PND II**

str. 532



**Nes 8 Black
PND I**

**Nes Black
PND I**

str. 512



**Nes 8 Black
PND II**

**Nes Black
PND II**

str. 520



**Essenza Pro
Black PND II**

str. 526



**Essenza New
Black PND II**

str. 528

Black



**Idea Black
PN DWJ**

str. 534



**Idea Black
PN DWD**

str. 538

**Idea Black
PN DWJ+S**

str. 542



CECHY SERII **MODO X / MODO NEW**



Szko bezpieczne, hartowane, o grubości 10 mm, zgodne z normą PN:EN 12150:1



System umożliwiający niwelację krzywizny ściany do 10 mm

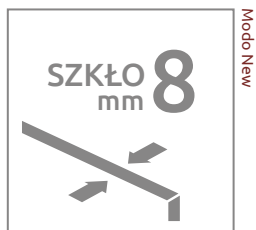


Wsporniki zapewniające stabilną konstrukcję kabiny



Bezpieczne szkło

DOSUFITOWY WSPORNIK TELESKOPOWY



Szko bezpieczne, hartowane, o grubości 8 mm, zgodne z normą PN:EN 12150:1

KOLORY SZKŁA W STANDARDZIE




01 Przejrzyste



56, 58 Frame/przejrzyste
55, 57 Factory/przejrzyste

Wzór wykonany trwałą farbą ceramiczną, naniesioną od zewnętrznej strony, która zespała się ze szkłem podczas procesu hartowania.




Możliwość montażu do sufitu za pomocą teleskopowego wspornika dosufitowego. Prosimy zwrócić uwagę, że zastosowanie wspornika zwiększa wymiary kabiny. Więcej informacji na str. 110



Szko pokryte powłoką EasyClean®

KOLOR PROFILI



01 Chrom



54 Czarny



09 Złoty

CECHY SERII

Arta	str. 124
Euphoria	str. 156
Furo	str. 170
Essenza Pro	str. 228
Eos	str. 348



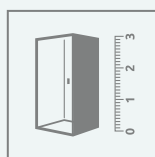
Modo XL - kabina walk-in z montażem do sufitu (maksymalna wysokość 3 metry).

OPCJE DODATKOWE



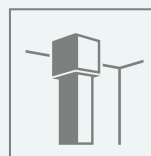
WARIANTY SZKŁA

Produkt dostępny w kilku wariantach szkła. Szczegóły na str. 12.



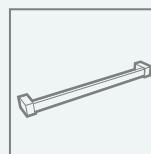
DOPASUJ KABINĘ DO SWOJEJ ŁAZIENKI

Możliwość wykonania produktu niestandardowego, np. o nietypowych wymiarach, ze skosami, wycięciami pod siedzisko czy wannę. Więcej informacji na str. 6 oraz na www.radaway.pl



MOŻLIWOŚĆ ZASTOSOWANIA WSPORNIKA TELESKOPOWEGO

Jeżeli aranżacja łazienki nie pozwala na zamontowanie wspornika do ściany, istnieje możliwość zakupu teleskopowego wspornika dosufitowego. Prosimy zwrócić uwagę, że zastosowanie wspornika teleskopowego zwiększa wymiary kabiny. Szczegóły na str. 110





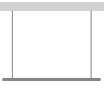
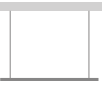
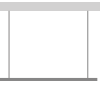




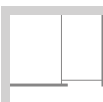
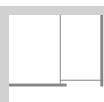
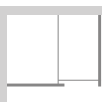
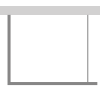
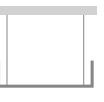

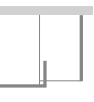



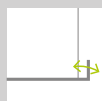


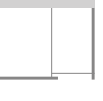




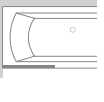
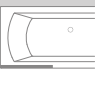
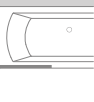
WIESZAK NA RĘCZNIK

Możliwość zamówienia wieszaka relingowego, idealnego do zawieszenia ręcznika. Szczegóły na str. 15.


Na miarę
radaway



kabiny
Walk-in

Volta II  str. 80	Modo XL  str. 80	Modo X/ Modo New I  str. 82	Modo X/ Modo New I Frame  str. 82	Modo X/ Modo New I Factory  str. 82	Modo X/ Modo New II  str. 84	Modo New II z wieszakiem  str. 86	Modo X/ Modo New II Frame  str. 88
Modo X/ Modo New II Factory  str. 90	Modo X/ Modo New III  str. 92	Modo X/ Modo New III Frame  str. 92	Modo X/ Modo New III Factory  str. 92	Modo New IV  str. 94	Euphoria Walk-in I  str. 96	Euphoria Walk-in II  str. 96	Euphoria Walk-in III  str. 96
Euphoria Walk-in IV  str. 98	Euphoria Walk-in V  str. 98	Euphoria Walk-in VI  str. 98	Arta Walk-in  str. 100	Furo Walk-in  str. 102	Essenza Pro 8/ Essenza Pro Walk-in  str. 104	Essenza Pro 8/ Essenza Pro Walk-in III  str. 104	Nes Walk-in II  str. 106
Nes Walk-in II Frame  str. 106	Nes Walk-in II Factory  str. 106	Nes Walk-in KDD II  str. 106	Nes Walk-in KDD B  str. 106	Eos II Walk-in  str. 108	Modo New PNJ II  str. 492	Modo New PNJ II Frame  str. 492	Modo New PNJ II Factory  str. 492

Volta II



Model Volta II dostępny jest tylko w programie Na Miarę

Model dostępny w kolorach profili:



01 Chrom

54 Czarny



Volta Black II Frame + Kyntos F biały

Wzór wykonany trwałą farbą ceramiczną, naniesioną od zewnętrznej strony, która zespala się ze szkłem podczas procesu hartowania.

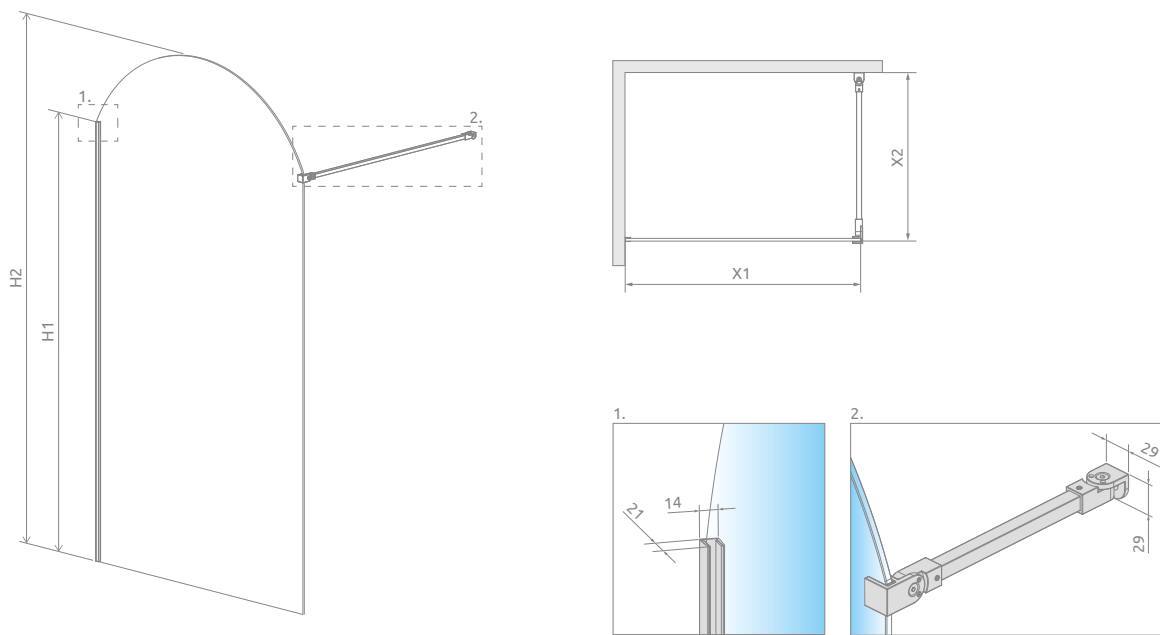
Model	SZKŁO PRZEJRZYSTE		SZKŁO FRAME / PRZEJRZYSTE	
	kolor profili: CHROM Nr artykułu	Cena brutto	kolor profili: CZARNY Nr artykułu	Cena brutto
Volta II 100-160×200-270 lewy	10201016-01-01	2 747	10201016-54-56L	3 722
Volta II 100-160×200-270 prawy			10201016-54-56R	3 722

■ Artykuły oznaczone kolorem – czas realizacji 10 dni roboczych. Prosimy o podanie wymiaru produktu.

DOPLĄTY DO WARIANTÓW SZKŁA

Model	UltraClear®, grafitowe, brązowe, satynowe	Factory, Intimato
Volta II	621	700

W przypadku zamówienia produktu z nadrukiem Factory lub Intimato na szkło UltraClear®, grafitowym, brązowym, satynowym do ceny produktu należy doliczyć dwie dopłaty. Czas realizacji zamówień produktów w wybranym wariantcie szkła wynosi 10 dni roboczych.



Model	X1	X2	H1	H2
100-160	maks. 1600	maks. 1500	maks. 2000	maks. 2700

OPCJE DODATKOWE

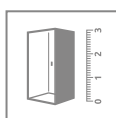



ZALECANE BRODZIKI



Modo XL

Produkt w wariantcie kolorystycznym Black znajduje się na str. 46.



Model dostępny w kolorach profili:



01 Chrom 54 Czarny



Modo XL + brodzik podpłytkowy

Kabina jest uniwersalna, można zamontować ją zarówno jako wersję lewą, jak i prawą.

Model	SZKŁO PRZEJRZYSTE			
	kolor profili: CHROM Nr artykułu	Cena brutto	kolor profili: CZARNY Nr artykułu	Cena brutto
Modo X II 30-100×200-250	389404-01-01	3 148	389404-54-01	3 469
Modo X II 100-160×200-250	389408-01-01	3 777	389408-54-01	4 156
Modo X II 30-100×250-300	389405-01-01	3 777	389405-54-01	4 156
Modo X II 100-160×250-300	389409-01-01	4 578	389409-54-01	5 036

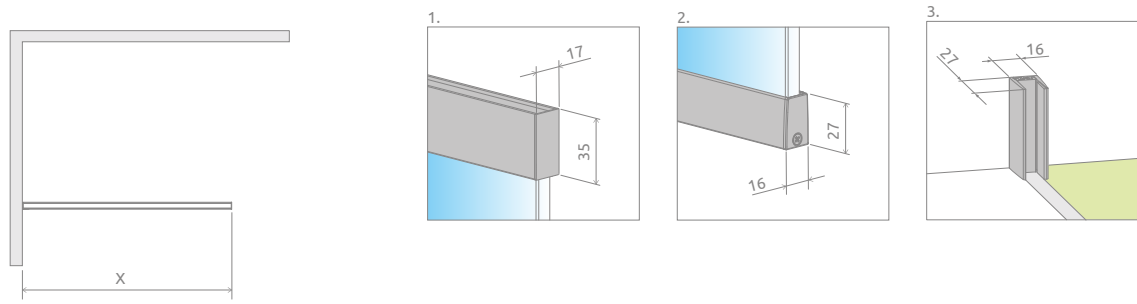
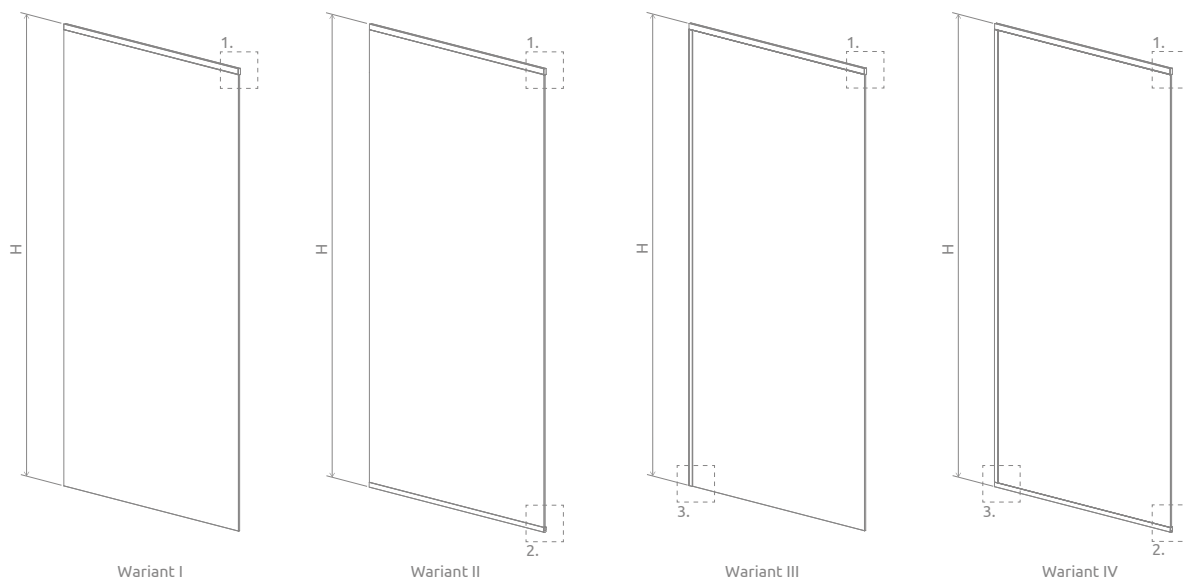
■ Artykuły oznaczone kolorem – czas realizacji 10 dni roboczych. Prosimy o podanie wymiaru produktu.

DOPŁATY DO WARIANTÓW SZKŁA

Model	UltraClear®, grafitowe, brązowe, satynowe	Frame, Factory, Intimato
Modo XL	621	700

W przypadku zamówienia produktu z nadrukiem Frame, Factory lub Intimato na szkło UltraClear®, grafitowym, brązowym, satynowym do ceny produktu należy doliczyć dwie dopłaty. Czas realizacji zamówień produktów w wybranym wariantcie szkła wynosi 10 dni roboczych.

RYSUNKI TECHNICZNE



Model	X	H
30-100	maks. 1000	maks. 3000
100-160	maks. 1600	maks. 3000

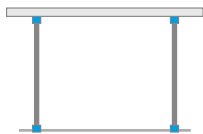
OPCJE DODATKOWE

					
WARIANTY SZKŁA Patrz str. 12	DRUK/GRAWER NA SZKLE Patrz str. 26/30	WIESZAK NA RĘCZNIK Patrz str. 15	MAKSYMALNA WYSOKOŚĆ 300 cm Patrz str. 18	BRODZIKI PODPŁYTKOWE Patrz str. 593	DOSTĘPNE AKCESORIA Patrz str. 585

ZALECANE BRODZIKI



Modo X I Modo New I



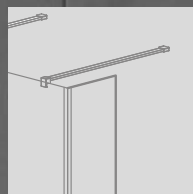
Modo X



Modo New



Produkt w wariantach kolorystycznym Black znajduje się na str. 47.



Istnieje możliwość dokupienia nieruchomych ścianek bocznych SW.



Modo New I + brodzik podpłytkowy

Model dostępny w kolorach profili:



01 Chrom 54 Czarny

Model	Modo X I szkło przejrzyste – 10 mm				Modo New I szkło przejrzyste – 8 mm			
	kolor profili: CHROM Nr artykułu	Cena brutto	kolor profili: CZARNY Nr artykułu	Cena brutto	kolor profili: CHROM Nr artykułu	Cena brutto	kolor profili: CZARNY Nr artykułu	Cena brutto
Modo (X/New) I 120	388324-01-01	2 404	388324-54-01	2 645	388124-01-01	1 832	388124-54-01	2 015
Modo (X/New) I 130	388334-01-01	2 518	388334-54-01	2 770	388134-01-01	1 946	388134-54-01	2 141
Modo (X/New) I 140	388344-01-01	2 633	388344-54-01	2 897	388144-01-01	2 061	388144-54-01	2 267
Modo (X/New) I 150	388354-01-01	2 747	388354-54-01	3 022	388154-01-01	2 175	388154-54-01	2 393
Modo (X/New) I 160	388364-01-01	2 862	388364-54-01	3 148	388164-01-01	2 289	388164-54-01	2 518
Modo I New 120-150x150-230	–	–	–	–	388901-01-01	2 518	388901-54-01	2 770
Modo I New 150-180x150-230	–	–	–	–	388902-01-01	2 747	388902-54-01	3 022

■ Artykuły oznaczone kolorem szarym – czas realizacji zamówienia 5 dni roboczych.

■ Artykuły oznaczone kolorem – czas realizacji 10 dni roboczych. Prosimy o podanie wymiaru produktu.

DOPŁATY DO WARIANTÓW SZKŁA

Model	UltraClear®, grafitowe, brązowe, satynowe	Mirror	Master-Soft®	Frame, Factory, Intimato
Modo X I	414	–	–	700
Modo New I	326	872	652	700
Dodatkowa ścianka boczna SW	130	348	240	250

W przypadku zamówienia produktu z nadrukiem Frame, Factory lub Intimato na szkło UltraClear®, grafitowym, brązowym, satynowym, Mirror do ceny produktu należy doliczyć dwie dopłaty. Czas realizacji zamówień produktów w wybranym wariantcie szkła wynosi 10 dni roboczych.



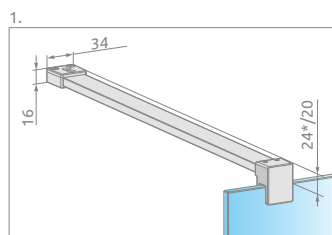
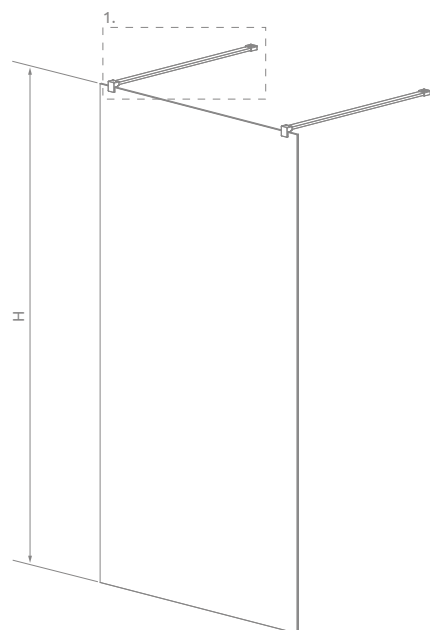
Modo X Black I Frame
Modo New Black I Frame



Modo X Black I Factory
Modo New Black I Factory

Karty katalogowe modeli dostępne są na www.radaway.pl

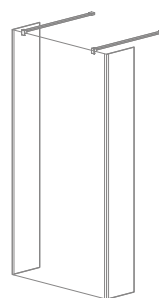
RYSUNKI TECHNICZNE



*Modo X



Model	X1	X2	H
Modo (X/New) 120	1180	maks. 1200	2000
Modo (X/New) 130	1280	maks. 1200	2000
Modo (X/New) 140	1380	maks. 1200	2000
Modo (X/New) 150	1480	maks. 1200	2000
Modo (X/New) 160	1580	maks. 1200	2000



Do kabin Modo New (szkło 8 mm) istnieje możliwość dokupienia nieruchomych ścianek bocznych o szerokości 300 mm. W takim przypadku należy zamówić dodatkowo 2 ścianki boczne SW:
 chrom – **388000-01-01**,
 cena brutto 631 zł/szt.
 black – **388000-54-01**,
 cena brutto 694 zł/szt.

OPCJE DODATKOWE

Modo New		Modo X		Modo New	
	DOSTĘPNE NA MIARĘ Patrz str. 6		WARIANTY SZKŁA Patrz str. 12		DOSTĘPNE NA MIARĘ Patrz str. 6
	DOSTĘPNE NA MIARĘ Patrz str. 6		DRUK/GRAWER NA SZKLE Patrz str. 26/30		DOSTĘPNE NA MIARĘ Patrz str. 6
	DOSTĘPNE NA MIARĘ Patrz str. 6		WSPORNIK DOSUFITOWY Patrz str. 110		DOSTĘPNE NA MIARĘ Patrz str. 6
	DOSTĘPNE NA MIARĘ Patrz str. 6		WIESZAK NA RĘCZNIK Patrz str. 15		DOSTĘPNE NA MIARĘ Patrz str. 6
	DOSTĘPNE NA MIARĘ Patrz str. 6		MAKSYMALNA WYSOKOŚĆ 300 cm Patrz str. 18		DOSTĘPNE NA MIARĘ Patrz str. 6
	DOSTĘPNE NA MIARĘ Patrz str. 6		MAKSYMALNA WYSOKOŚĆ 230 cm Patrz str. 18		DOSTĘPNE NA MIARĘ Patrz str. 6
	DOSTĘPNE NA MIARĘ Patrz str. 6		BRODZIKI Patrz str. 593		DOSTĘPNE NA MIARĘ Patrz str. 6
	DOSTĘPNE NA MIARĘ Patrz str. 6		PODPŁYTKOWE Patrz str. 593		DOSTĘPNE NA MIARĘ Patrz str. 6
	DOSTĘPNE NA MIARĘ Patrz str. 6		AKCESORIA Patrz str. 585		DOSTĘPNE NA MIARĘ Patrz str. 6

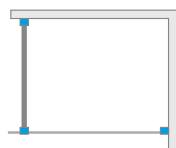
Teleskopowy wspornik dosufitowy	Grubość szkła	Wysokość	Kolor	Nr artykułu	Cena brutto
	8 mm	maks. 3000 mm		WD-008-02	359
				WD-008-02-54	431

ZALECANE BRODZIKI

Giaros D	Doros Plus D	Doros D	Doros D Compact	Argos D	Argos D z obudową	Laros D Compact
Podpłytkowe z odpływem liniowym	Podpłytkowe z kratką odpływową	Podpłytkowy odpływ liniowy				

Modo X II Modo New II

Produkt w innych wariantach kolorystycznych znajduje się: Black na str. 48, Gold na str. 35.



Modo X



Modo New



Model dostępny w kolorach profili:



01 Chrom 54 Czarny 09 Złoty

Istnieje możliwość dokupienia nieruchomej ścianki bocznej SW.

Modo New II + brodzik podpłytkowy

Kabina jest uniwersalna, można zamontować ją zarówno jako wersję lewą, jak i prawą.

Model	Modo X II szkło przejrzyste – 10 mm				Modo New II szkło przejrzyste – 8 mm					
	kolor profili: CHROM Nr artykułu	Cena brutto	kolor profili: CZARNY Nr artykułu	Cena brutto	kolor profili: CHROM Nr artykułu	Cena brutto	kolor profili: CZARNY Nr artykułu	Cena brutto	Kolor profili ZŁOTY Nr artykułu	Cena brutto
Modo (X/New) II 50	389254-01-01	1 661	389254-54-01	1 832	389054-01-01	1 259	389054-54-01	1 386	389054-09-01	1 511
Modo (X/New) II 55	389255-01-01	1 717	389255-54-01	1 889	389055-01-01	1 317	389055-54-01	1 449	389055-09-01	1 580
Modo (X/New) II 60	389264-01-01	1 717	389264-54-01	1 889	389064-01-01	1 317	389064-54-01	1 449	389064-09-01	1 580
Modo (X/New) II 65	389265-01-01	1 775	389265-54-01	1 958	389065-01-01	1 374	389065-54-01	1 511	389065-09-01	1 649
Modo (X/New) II 70	389274-01-01	1 775	389274-54-01	1 958	389074-01-01	1 374	389074-54-01	1 511	389074-09-01	1 649
Modo (X/New) II 75	389275-01-01	1 832	389275-54-01	2 015	389075-01-01	1 432	389075-54-01	1 574	389075-09-01	1 717
Modo (X/New) II 80	389284-01-01	1 832	389284-54-01	2 015	389084-01-01	1 432	389084-54-01	1 574	389084-09-01	1 717
Modo (X/New) II 85	389285-01-01	1 889	389285-54-01	2 083	389085-01-01	1 488	389085-54-01	1 638	389085-09-01	1 786
Modo (X/New) II 90	389294-01-01	1 889	389294-54-01	2 083	389094-01-01	1 488	389094-54-01	1 638	389094-09-01	1 786
Modo (X/New) II 95	389295-01-01	1 946	389295-54-01	2 141	389095-01-01	1 546	389095-54-01	1 701	389095-09-01	1 855
Modo (X/New) II 100	389304-01-01	1 946	389304-54-01	2 141	389104-01-01	1 546	389104-54-01	1 701	389104-09-01	1 855
Modo (X/New) II 105	389305-01-01	2 289	389305-54-01	2 518	389105-01-01	1 775	389105-54-01	1 953	389105-09-01	2 129
Modo (X/New) II 110	389314-01-01	2 289	389314-54-01	2 518	389114-01-01	1 775	389114-54-01	1 953	389114-09-01	2 129
Modo (X/New) II 115	389315-01-01	2 347	389315-54-01	2 587	389115-01-01	1 832	389115-54-01	2 015	389115-09-01	2 198
Modo (X/New) II 120	389324-01-01	2 347	389324-54-01	2 587	389124-01-01	1 832	389124-54-01	2 015	389124-09-01	2 198
Modo (X/New) II 125	389325-01-01	2 404	389325-54-01	2 645	389125-01-01	1 889	389125-54-01	2 078	389125-09-01	2 267
Modo (X/New) II 130	389334-01-01	2 404	389334-54-01	2 645	389134-01-01	1 990	389134-54-01	2 190	389134-09-01	2 267
Modo (X/New) II 135	389335-01-01	2 462	389335-54-01	2 714	389135-01-01	2 050	389135-54-01	2 260	389135-09-01	2 335
Modo (X/New) II 140	389344-01-01	2 462	389344-54-01	2 714	389144-01-01	2 050	389144-54-01	2 260	389144-09-01	2 335
Modo (X/New) II 145	389345-01-01	2 518	389345-54-01	2 770	389145-01-01	2 100	389145-54-01	2 310	389145-09-01	2 404
Modo (X/New) II 150	389354-01-01	2 518	389354-54-01	2 770	389154-01-01	2 100	389154-54-01	2 310	389154-09-01	2 404
Modo (X/New) II 155	389355-01-01	2 576	389355-54-01	2 839	389155-01-01	2 150	389155-54-01	2 370	389155-09-01	2 473
Modo (X/New) II 160	389364-01-01	2 576	389364-54-01	2 839	389164-01-01	2 150	389164-54-01	2 370	389164-09-01	2 473
Modo (X/New) II 30-100×150-200	389403-01-01	2 347	389403-54-01	2 587	389903-01-01	1 832	389903-54-01	2 020	389903-09-01	2 198
Modo New II 30-100×200-230	–	–	–	–	389904-01-01	2 150	389904-54-01	2 370	389904-09-01	2 473
Modo X II 30-100×200-250	389404-01-01	3 148	389404-54-01	3 469	–	–	–	–	–	–
Modo X II 30-100×250-300	389405-01-01	3 777	389405-54-01	4 156	–	–	–	–	–	–
Modo New II 100-140×150-200	–	–	–	–	389905-01-01	2 404	389905-54-01	2 645	389905-09-01	2 885
Modo New II 100-140×200-230	–	–	–	–	389906-01-01	2 518	389906-54-01	2 770	389906-09-01	3 022
Modo X II 100-160×150-200	389407-01-01	3 034	389407-54-01	3 342	–	–	–	–	–	–
Modo X II 100-160×200-250	389408-01-01	3 777	389408-54-01	4 156	–	–	–	–	–	–
Modo X II 100-160×250-300	389409-01-01	4 578	389409-54-01	5 036	–	–	–	–	–	–
Modo New II 140-180×150-200	–	–	–	–	389907-01-01	2 633	389907-54-01	2 897	389907-09-01	3 159
Modo New II 140-180×200-230	–	–	–	–	389908-01-01	2 747	389908-54-01	3 022	389908-09-01	3 297

■ Artykuły oznaczone kolorem szarym – czas realizacji zamówienia 5 dni roboczych.

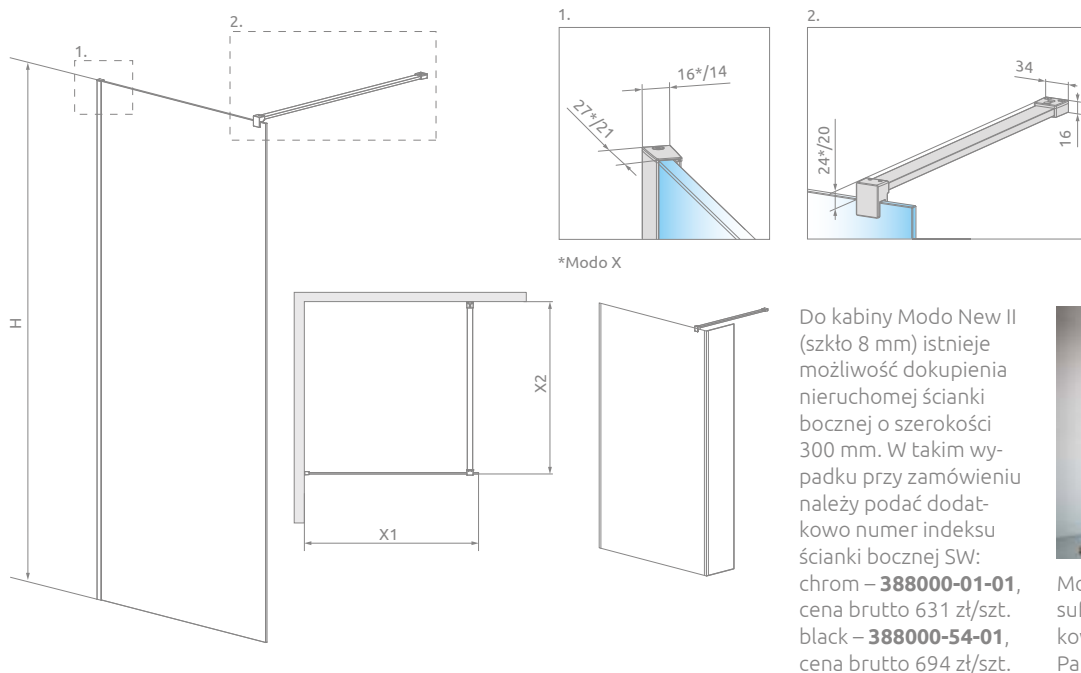
■ Artykuły oznaczone kolorem brązowym – czas realizacji zamówienia do 10 dni roboczych.

DOPLATY DO WARIANTÓW SZKŁA

Model	UltraClear®, grafitowe, brązowe, satynowe	Mirror	Master-Soft®	Frame, Factory, Intimato
Modo X II	414	–	–	700
Modo New II	326	872	652	700
Dodatkowa ścianka boczna SW	130	348	240	250

W przypadku zamówienia produktu z nadrukiem Frame, Factory lub Intimato na szkło UltraClear®, grafitowym, brązowym, satynowym, Mirror do ceny produktu należy doliczyć dwie dopłaty. Patrz str. 88-90. Czas realizacji zamówień produktów w wybranym wariantcie szkła wynosi 10 dni roboczych.

RYUNKI TECHNICZNE



Model	X1	X2	H
Modo (X/New) II 50	485-495	maks. 1200	2000
Modo (X/New) II 55	535-545	maks. 1200	2000
Modo (X/New) II 60	585-595	maks. 1200	2000
Modo (X/New) II 65	635-645	maks. 1200	2000
Modo (X/New) II 70	685-695	maks. 1200	2000
Modo (X/New) II 75	735-745	maks. 1200	2000
Modo (X/New) II 80	785-795	maks. 1200	2000
Modo (X/New) II 85	835-845	maks. 1200	2000
Modo (X/New) II 90	885-895	maks. 1200	2000
Modo (X/New) II 95	935-945	maks. 1200	2000
Modo (X/New) II 100	985-995	maks. 1200	2000
Modo (X/New) II 105	1035-1045	maks. 1200	2000

Model	X1	X2	H
Modo (X/New) II 110	1085-1095	maks. 1200	2000
Modo (X/New) II 115	1135-1145	maks. 1200	2000
Modo (X/New) II 120	1185-1195	maks. 1200	2000
Modo (X/New) II 125	1235-1245	maks. 1200	2000
Modo (X/New) II 130	1285-1295	maks. 1200	2000
Modo (X/New) II 135	1335-1345	maks. 1200	2000
Modo (X/New) II 140	1385-1395	maks. 1200	2000
Modo (X/New) II 145	1435-1445	maks. 1200	2000
Modo (X/New) II 150	1485-1495	maks. 1200	2000
Modo (X/New) II 155	1535-1545	maks. 1200	2000
Modo (X/New) II 160	1585-1595	maks. 1200	2000

OPCJE DODATKOWE



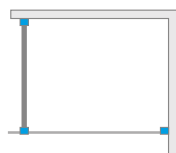
Teleskopowy wspornik dosufitowy	Grubość szkła	Wysokość	Kolor	Nr artykułu	Cena brutto
	8 mm	maks. 3000 mm		WD-008-02	359
				WD-008-02-54	431

ZALECANE BRODZIKI



Nowość

Modo New White II



Model dostępny w kolorach profili:



01 Chrom 54 Czarny 09 Żółty 04 Biały

Nowość



Modo New White II + Teos F

Kabina jest uniwersalna, można zamontować ją zarówno jako wersję lewą, jak i prawą.

Model	Modo New II szkło przejrzyste – 8 mm	
	Kolor profili BIĄŁY Nr artykułu	Cena brutto
Modo New II 50	389054-04-01	1 386
Modo New II 55	389055-04-01	1 449
Modo New II 60	389064-04-01	1 449
Modo New II 65	389065-04-01	1 511
Modo New II 70	389074-04-01	1 511
Modo New II 75	389075-04-01	1 574
Modo New II 80	389084-04-01	1 574
Modo New II 85	389085-04-01	1 638
Modo New II 90	389094-04-01	1 638
Modo New II 95	389095-04-01	1 701
Modo New II 100	389104-04-01	1 701
Modo New II 105	389105-04-01	1 953
Modo New II 110	389114-04-01	1 953
Modo New II 115	389115-04-01	2 015
Modo New II 120	389124-04-01	2 015
Modo New II 125	389125-04-01	2 078
Modo New II 130	389134-04-01	2 190
Modo New II 135	389135-04-01	2 260
Modo New II 140	389144-04-01	2 260
Modo New II 145	389145-04-01	2 310
Modo New II 150	389154-04-01	2 310
Modo New II 155	389155-04-01	2 370
Modo New II 160	389164-04-01	2 370
Modo New II 30-100×150-200	389903-04-01	2 020
Modo New II 30-100×200-230	389904-04-01	2 370
Modo New II 100-140×150-200	389905-04-01	2 645
Modo New II 100-140×200-230	389906-04-01	2 770
Modo New II 140-180×150-200	389907-04-01	2 897
Modo New II 140-180×200-230	389908-04-01	3 022

■ Artykuły oznaczone kolorem szarym – czas realizacji zamówienia 5 dni roboczych.

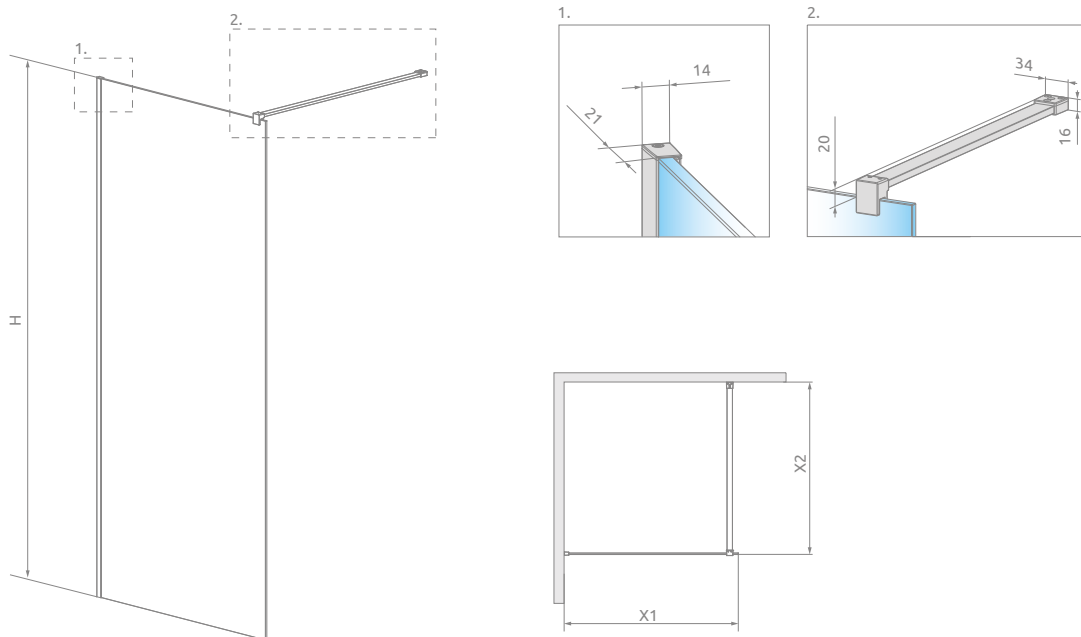
■ Artykuły oznaczone kolorem – czas realizacji zamówienia do 10 dni roboczych.

DOPLĄTY DO WARIANTÓW SZKŁA

Model	UltraClear®, grafitowe, brązowe, satynowe	Mirror	Master-Soft®	Intimato
Modo New II	326	872	652	700

W przypadku zamówienia produktu z nadrukiem Intimato na szkło UltraClear®, grafitowym, brązowym, satynowym, Mirror do ceny produktu należy doliczyć dwie dopłaty. Patrz str. 88-90. Czas realizacji zamówień produktów w wybranym wariantcie szkła wynosi 10 dni roboczych.

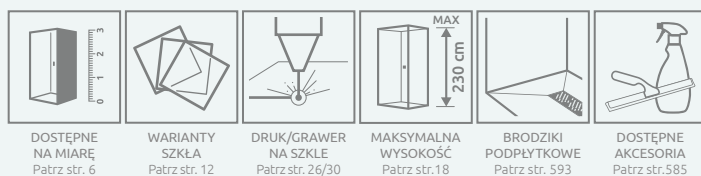
RYSUNKI TECHNICZNE



Model	X1	X2	H
Modo New II 50	485-495	maks. 1200	2000
Modo New II 55	535-545	maks. 1200	2000
Modo New II 60	585-595	maks. 1200	2000
Modo New II 65	635-645	maks. 1200	2000
Modo New II 70	685-695	maks. 1200	2000
Modo New II 75	735-745	maks. 1200	2000
Modo New II 80	785-795	maks. 1200	2000
Modo New II 85	835-845	maks. 1200	2000
Modo New II 90	885-895	maks. 1200	2000
Modo New II 95	935-945	maks. 1200	2000
Modo New II 100	985-995	maks. 1200	2000
Modo New II 105	1035-1045	maks. 1200	2000

Model	X1	X2	H
Modo New II 110	1085-1095	maks. 1200	2000
Modo New II 115	1135-1145	maks. 1200	2000
Modo New II 120	1185-1195	maks. 1200	2000
Modo New II 125	1235-1245	maks. 1200	2000
Modo New II 130	1285-1295	maks. 1200	2000
Modo New II 135	1335-1345	maks. 1200	2000
Modo New II 140	1385-1395	maks. 1200	2000
Modo New II 145	1435-1445	maks. 1200	2000
Modo New II 150	1485-1495	maks. 1200	2000
Modo New II 155	1535-1545	maks. 1200	2000
Modo New II 160	1585-1595	maks. 1200	2000

OPCJE DODATKOWE




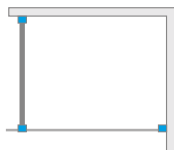
ZALECANE BRODZIKI



Ceny detaliczne podano w PLN. Wymiary podane są w mm.

Modo New II z wieszakiem

Produkt w wariantach kolorystycznych Black znajduje się na str. 48.



W modelach Modo New II 100 do 160 wieszak umieszczony jest asymetrycznie.

Model dostępny w kolorach profili:



01 Chrom 54 Czarny



Modo New II z wieszakiem + Kyntos F

Kabina jest uniwersalna, można zamontować ją zarówno jako wersję lewą, jak i prawą.

Model	Modo New II szkło przejrzyste – 8 mm			
	kolor profili: CHROM Nr artykułu	Cena brutto	kolor profili: CZARNY Nr artykułu	Cena brutto
Modo New II 80 + wieszak	389084-01-01W	1 661	389084-54-01W	1 849
Modo New II 85 + wieszak	389085-01-01W	1 717	389085-54-01W	1 912
Modo New II 90 + wieszak	389094-01-01W	1 717	389094-54-01W	1 912
Modo New II 95 + wieszak	389095-01-01W	1 775	389095-54-01W	1 976
Modo New II 100 + wieszak	389104-01-01W	1 775	389104-54-01W	1 976
Modo New II 105 + wieszak	389105-01-01W	2 004	389105-54-01W	2 227
Modo New II 110 + wieszak	389114-01-01W	2 004	389114-54-01W	2 227
Modo New II 115 + wieszak	389115-01-01W	2 061	389115-54-01W	2 289
Modo New II 120 + wieszak	389124-01-01W	2 061	389124-54-01W	2 289
Modo New II 125 + wieszak	389125-01-01W	2 118	389125-54-01W	2 353
Modo New II 130 + wieszak	389134-01-01W	2 219	389134-54-01W	2 465
Modo New II 135 + wieszak	389135-01-01W	2 279	389135-54-01W	2 535
Modo New II 140 + wieszak	389144-01-01W	2 279	389144-54-01W	2 535
Modo New II 145 + wieszak	389145-01-01W	2 329	389145-54-01W	2 585
Modo New II 150 + wieszak	389154-01-01W	2 329	389154-54-01W	2 585
Modo New II 155 + wieszak	389155-01-01W	2 379	389155-54-01W	2 645
Modo New II 160 + wieszak	389164-01-01W	2 379	389164-54-01W	2 645

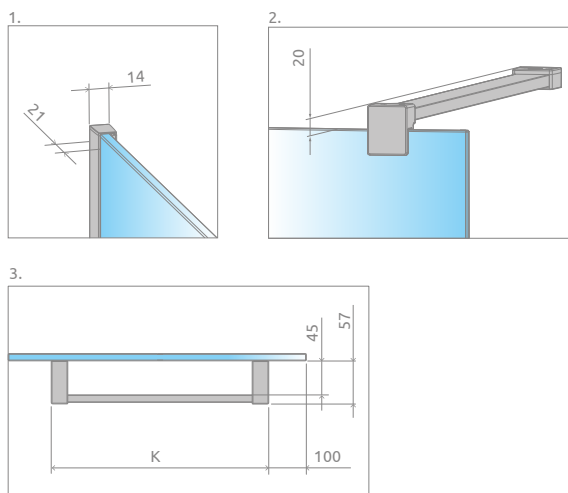
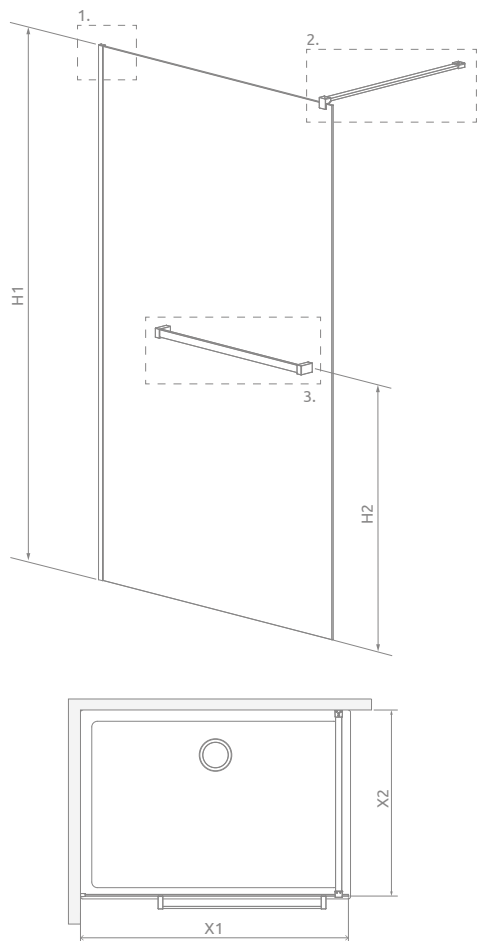
■ Artykuły oznaczone kolorem szarym – czas realizacji zamówienia 5 dni roboczych.

DOPLĄTY DO WARIANTÓW SZKŁA

Model	UltraClear®, grafitowe, brązowe, satynowe	Mirror	Master-Soft®	Frame, Factory, Intimato
Modo New II	326	872	652	700
Dodatkowa ścianka boczna SW	130	348	–	250








W przypadku zamówienia produktu z nadrukiem Frame, Factory lub Intimato na szkło UltraClear®, grafitowym, brązowym, satynowym, Mirror do ceny produktu należy doliczyć dwie dopłaty. Patrz str. 88-90. Czas realizacji zamówień produktów w wybranym wariantcie szkła wynosi 10 dni roboczych.




RYSUNKI TECHNICZNE



Model	X1	X2	H1	H2	K
80	785-795	maks. 1200	2000	1000	580
85	835-845	maks. 1200	2000	1000	630
90	885-895	maks. 1200	2000	1000	680
95	935-945	maks. 1200	2000	1000	730
100	985-995	maks. 1200	2000	1000	750
105	1035-1045	maks. 1200	2000	1000	750
110	1085-1095	maks. 1200	2000	1000	750
115	1135-1145	maks. 1200	2000	1000	750
120	1185-1195	maks. 1200	2000	1000	750
125	1235-1245	maks. 1200	2000	1000	750
130	1285-1295	maks. 1200	2000	1000	750
135	1335-1345	maks. 1200	2000	1000	750
140	1385-1395	maks. 1200	2000	1000	750
145	1435-1445	maks. 1200	2000	1000	750
150	1485-1495	maks. 1200	2000	1000	750
155	1535-1545	maks. 1200	2000	1000	750
160	1585-1595	maks. 1200	2000	1000	750

OPCJE DODATKOWE

 DOSTĘPNE NA MIARĘ Patrz str. 6	 WARIANTY SZKŁA Patrz str. 12	 DRUK/GRAWER NA SZKLE Patrz str. 26/30	 WSPORNIK DOSUFITOWY Patrz str. 110	 MAKSYMALNA WYSOKOŚĆ Patrz str. 18	 BRODZIKI PODPŁYTKOWE Patrz str. 593	 DOSTĘPNE AKCESORIA Patrz str. 585
--	--	---	--	---	---	---

Teleskopowy wspornik dosufitowy	Grubość szkła	Wysokość	Kolor	Nr artykułu	Cena brutto
	8 mm	maks. 3000 mm		WD-008-02	359
				WD-008-02-54	431

ZALECANE BRODZIKI



Modo X Black II Frame Modo New Black II Frame



Modo X



Modo New



Model dostępny w kolorach profili:



54 Czarny



Modo New Black II Frame + Giaros D

Wzór wykonany trwałą farbą ceramiczną, naniesioną od zewnętrznej strony, która zespała się ze szkłem podczas procesu hartowania.

Kabina jest uniwersalna, można zamontować ją zarówno jako wersję lewą, jak i prawą.

Model	Modo X Black II Frame szkło Frame/przejrzyste – 10 mm		Modo New Black II Frame szkło Frame/przejrzyste – 8 mm	
	kolor profili: CZARNY Nr artykułu	Cena brutto	kolor profili: CZARNY Nr artykułu	Cena brutto
Modo (X/New) Black II Frame 50	389254-54-56	2 175	389054-54-56	1 729
Modo (X/New) Black II Frame 55	389255-54-56	2 267	389055-54-56	1 826
Modo (X/New) Black II Frame 60	389264-54-56	2 301	389064-54-56	1 861
Modo (X/New) Black II Frame 65	389265-54-56	2 404	389065-54-56	1 958
Modo (X/New) Black II Frame 70	389274-54-56	2 439	389074-54-56	1 992
Modo (X/New) Black II Frame 75	389275-54-56	2 530	389075-54-56	2 090
Modo (X/New) Black II Frame 80	389284-54-56	2 564	389084-54-56	2 124
Modo (X/New) Black II Frame 85	389285-54-56	2 668	389085-54-56	2 221
Modo (X/New) Black II Frame 90	389294-54-56	2 702	389094-54-56	2 256
Modo (X/New) Black II Frame 95	389295-54-56	2 793	389095-54-56	2 353
Modo (X/New) Black II Frame 100	389304-54-56	2 828	389104-54-56	2 388
Modo (X/New) Black II Frame 105	389305-54-56	3 240	389105-54-56	2 673
Modo (X/New) Black II Frame 110	389314-54-56	3 274	389114-54-56	2 708
Modo (X/New) Black II Frame 115	389315-54-56	3 377	389115-54-56	2 805
Modo (X/New) Black II Frame 120	389324-54-56	3 411	389124-54-56	2 839
Modo (X/New) Black II Frame 125	389325-54-56	3 503	389125-54-56	2 937
Modo (X/New) Black II Frame 130	389334-54-56	3 538	389134-54-56	2 971
Modo (X/New) Black II Frame 140	389344-54-56	3 675	389144-54-56	3 103
Modo (X/New) Black II Frame 150	389354-54-56	3 800	389154-54-56	3 235
Modo (X/New) Black II Frame 160	389364-54-56	3 938	389164-54-56	3 365

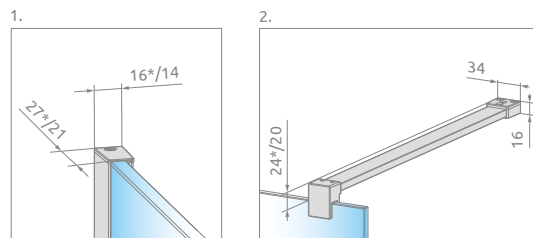
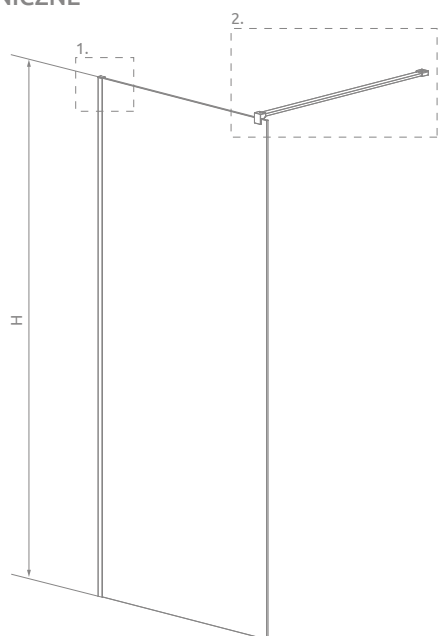
■ Artykuły oznaczone kolorem – czas realizacji zamówienia do 10 dni roboczych.

DOPLĄTY DO WARIANTÓW SZKŁA

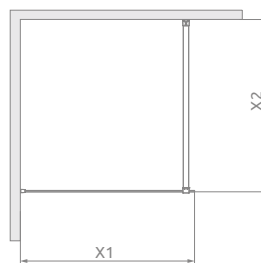
Model	UltraClear®, grafitowe, brązowe, satynowe	Mirror	Intimato
Modo X II	414	–	700
Modo New II	326	872	700
Dodatkowa ścianka boczna SW	130	348	250

W przypadku zamówienia produktu z nadrukiem Intimato na szkło UltraClear®, grafitowym, brązowym, satynowym, Mirror do ceny produktu należy doliczyć dwie dopłaty. Czas realizacji zamówień produktów w wybranym wariantcie szkła wynosi 10 dni roboczych.

RYSUNKI TECHNICZNE

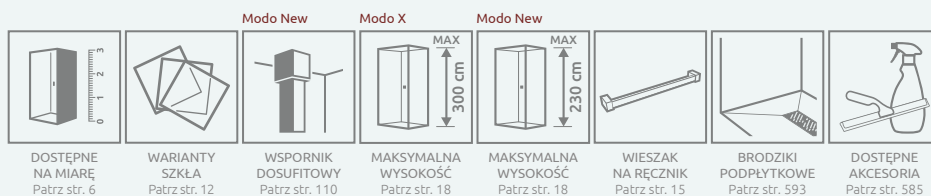


*Modo X



Model	X1	X2	H
Modo (X/New) Black II Frame 50	485-495	maks. 1200	2000
Modo (X/New) Black II Frame 55	535-545	maks. 1200	2000
Modo (X/New) Black II Frame 60	585-595	maks. 1200	2000
Modo (X/New) Black II Frame 65	635-645	maks. 1200	2000
Modo (X/New) Black II Frame 70	685-695	maks. 1200	2000
Modo (X/New) Black II Frame 75	735-745	maks. 1200	2000
Modo (X/New) Black II Frame 80	785-795	maks. 1200	2000
Modo (X/New) Black II Frame 85	835-845	maks. 1200	2000
Modo (X/New) Black II Frame 90	885-895	maks. 1200	2000
Modo (X/New) Black II Frame 95	935-945	maks. 1200	2000
Modo (X/New) Black II Frame 100	985-995	maks. 1200	2000
Modo (X/New) Black II Frame 105	1035-1045	maks. 1200	2000
Modo (X/New) Black II Frame 110	1085-1095	maks. 1200	2000
Modo (X/New) Black II Frame 115	1135-1145	maks. 1200	2000
Modo (X/New) Black II Frame 120	1185-1195	maks. 1200	2000
Modo (X/New) Black II Frame 125	1235-1245	maks. 1200	2000
Modo (X/New) Black II Frame 130	1285-1295	maks. 1200	2000
Modo (X/New) Black II Frame 140	1385-1395	maks. 1200	2000
Modo (X/New) Black II Frame 150	1485-1495	maks. 1200	2000
Modo (X/New) Black II Frame 160	1585-1595	maks. 1200	2000

OPCJE DODATKOWE



Teleskopowy wspornik dosufitowy	Grubość szkła	Wysokość	Kolor	Nr artykułu	Cena brutto
	8 mm	maks. 3000 mm		WD-008-02-54	431

ZALECANE BRODZIKI



Modo X
Black II Factory
Modo New
Black II Factory



Modo X



Modo New



Model dostępny w kolorach profili:



54 Czarny



Modo New Black II Factory + brodzik podpłytkowy

Wzór wykonany trwałą farbą ceramiczną, naniesioną od zewnętrznej strony, która zespala się ze szkłem podczas procesu hartowania.

Kabina jest uniwersalna, można zamontować ją zarówno jako wersję lewą, jak i prawą.

Model	Modo X Black II Factory szkło Factory/przejrzyste – 10 mm		Modo New Black II Factory szkło Factory/przejrzyste – 8 mm	
	kolor profili: CZARNY Nr artykułu	Cena brutto	kolor profili: CZARNY Nr artykułu	Cena brutto
Modo (X/New) Black II Factory 50	389254-54-55	2 175	389054-54-55	1 729
Modo (X/New) Black II Factory 55	389255-54-55	2 267	389055-54-55	1 826
Modo (X/New) Black II Factory 60	389264-54-55	2 301	389064-54-55	1 861
Modo (X/New) Black II Factory 65	389265-54-55	2 404	389065-54-55	1 958
Modo (X/New) Black II Factory 70	389274-54-55	2 439	389074-54-55	1 992
Modo (X/New) Black II Factory 75	389275-54-55	2 530	389075-54-55	2 090
Modo (X/New) Black II Factory 80	389284-54-55	2 564	389084-54-55	2 124
Modo (X/New) Black II Factory 85	389285-54-55	2 668	389085-54-55	2 221
Modo (X/New) Black II Factory 90	389294-54-55	2 702	389094-54-55	2 256
Modo (X/New) Black II Factory 95	389295-54-55	2 793	389095-54-55	2 353
Modo (X/New) Black II Factory 100	389304-54-55	2 828	389104-54-55	2 388
Modo (X/New) Black II Factory 105	389305-54-55	3 240	389105-54-55	2 673
Modo (X/New) Black II Factory 110	389314-54-55	3 274	389114-54-55	2 708
Modo (X/New) Black II Factory 115	389315-54-55	3 377	389115-54-55	2 805
Modo (X/New) Black II Factory 120	389324-54-55	3 411	389124-54-55	2 839
Modo (X/New) Black II Factory 125	389325-54-55	3 503	389125-54-55	2 937
Modo (X/New) Black II Factory 130	389334-54-55	3 538	389134-54-55	2 971
Modo (X/New) Black II Factory 140	389344-54-55	3 675	389144-54-55	3 103
Modo (X/New) Black II Factory 150	389354-54-55	3 800	389154-54-55	3 235
Modo (X/New) Black II Factory 160	389364-54-55	3 938	389164-54-55	3 365

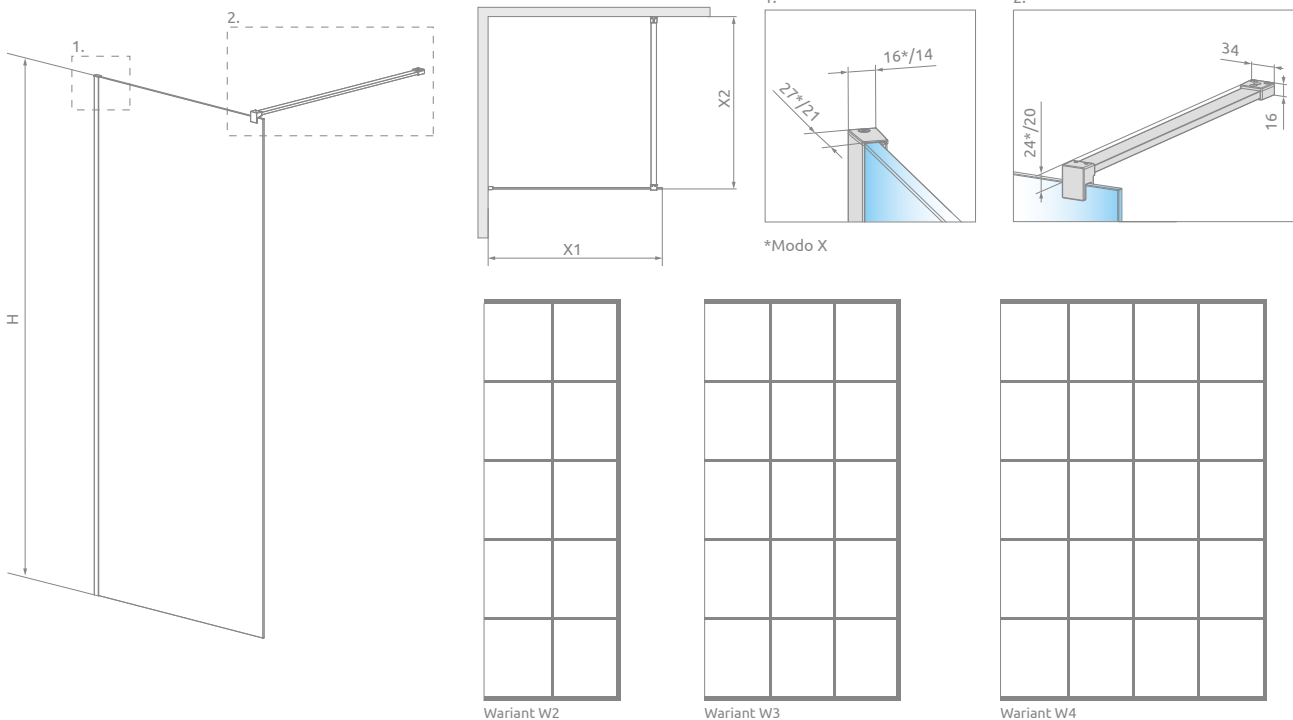
■ Artykuły oznaczone kolorem – czas realizacji zamówienia do 10 dni roboczych.

DOPŁATY DO WARIANTÓW SZKŁA

Model	UltraClear®, grafitowe, brązowe, satynowe	Mirror	Intimato
Modo X II	414	–	700
Modo New II	326	872	700
Dodatkowa ścianka boczna SW	130	348	250

W przypadku zamówienia produktu z nadrukiem Intimato na szkłe UltraClear®, grafitowym, brązowym, satynowym, Mirror do ceny produktu należy doliczyć dwie dopłaty. Czas realizacji zamówień produktów w wybranym wariantcie szkła wynosi 10 dni roboczych.

RYSUNKI TECHNICZNE



Model	X1	X2	H	Wariant
Modo (X/New) Black II Factory 50	485-495	maks. 1200	2000	W2
Modo (X/New) Black II Factory 55	535-545	maks. 1200	2000	
Modo (X/New) Black II Factory 60	585-595	maks. 1200	2000	
Modo (X/New) Black II Factory 65	635-645	maks. 1200	2000	
Modo (X/New) Black II Factory 70	685-695	maks. 1200	2000	
Modo (X/New) Black II Factory 75	735-745	maks. 1200	2000	
Modo (X/New) Black II Factory 80	785-795	maks. 1200	2000	
Modo (X/New) Black II Factory 85	835-845	maks. 1200	2000	
Modo (X/New) Black II Factory 90	885-895	maks. 1200	2000	W3
Modo (X/New) Black II Factory 95	935-945	maks. 1200	2000	
Modo (X/New) Black II Factory 100	985-995	maks. 1200	2000	
Modo (X/New) Black II Factory 105	1035-1045	maks. 1200	2000	
Modo (X/New) Black II Factory 110	1085-1095	maks. 1200	2000	
Modo (X/New) Black II Factory 115	1135-1145	maks. 1200	2000	
Modo (X/New) Black II Factory 120	1185-1195	maks. 1200	2000	W4
Modo (X/New) Black II Factory 125	1235-1245	maks. 1200	2000	
Modo (X/New) Black II Factory 130	1285-1295	maks. 1200	2000	
Modo (X/New) Black II Factory 140	1385-1395	maks. 1200	2000	
Modo (X/New) Black II Factory 150	1485-1495	maks. 1200	2000	
Modo (X/New) Black II Factory 160	1585-1595	maks. 1200	2000	

OPCJE DODATKOWE

DOSTĘPNE NA MIARĘ Patrz str. 6	WARIANTY SZKŁA Patrz str. 12	WSPORNIK DOSUFITOWY Patrz str. 110	MAKSYMALNA WYSOKOŚĆ 300 cm Patrz str. 18	MAKSYMALNA WYSOKOŚĆ 230 cm Patrz str. 18	WIESZAK NA RĘCZNIK Patrz str. 15	BRODZIKI PODPŁYTKOWE Patrz str. 593	DOSTĘPNE AKCESORIA Patrz str. 585

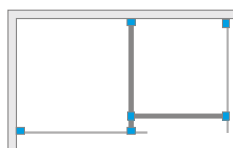
Teleskopowy wspornik dosufitowy	Grubość szkła	Wysokość	Kolor	Nr artykułu	Cena brutto
	8 mm	maks. 3000 mm		WD-008-02-54	431

ZALECANE BRODZIKI

Kyntos C	Teos C	Zantos C	Giaros C	Doros Plus C	Doros C	Doros C Compact	Delos C	Delos C z obudową	Argos C	Argos C z obudową	Rodos C Compact	Siros C	Siros C Compact	Giaros D	Doros Plus D	Doros D

Modo X III Modo New III

Produkt w wariantach kolorystycznym Black znajduje się na str. 49.



Modo X



Modo New



Istnieje możliwość dokupienia nieruchomej ścianki bocznej SW.

Model dostępny w kolorach profili:



01 Chrom 54 Czarny 09 Złoty

Modo New III + brodzik podpytkowy

Składając zamówienie, należy podać 3 nr artykułów: dwóch ścianek Modo New II oraz łącznika wsporników.

Model	Modo X II szkło przejrzyste – 10 mm				Modo New II szkło przejrzyste – 8 mm					
	kolor profili: CHROM Nr artykułu	Cena brutto	kolor profili: CZARNY Nr artykułu	Cena brutto	kolor profili: CHROM Nr artykułu	Cena brutto	kolor profili: CZARNY Nr artykułu	Cena brutto	Kolor profili ZŁOTY Nr artykułu	Cena brutto
Modo (X/New) II 50	389254-01-01	1 661	389254-54-01	1 832	389054-01-01	1 259	389054-54-01	1 386	389054-09-01	1 511
Modo (X/New) II 55	389255-01-01	1 717	389255-54-01	1 889	389055-01-01	1 317	389055-54-01	1 449	389055-09-01	1 580
Modo (X/New) II 60	389264-01-01	1 717	389264-54-01	1 889	389064-01-01	1 317	389064-54-01	1 449	389064-09-01	1 580
Modo (X/New) II 65	389265-01-01	1 775	389265-54-01	1 958	389065-01-01	1 374	389065-54-01	1 511	389065-09-01	1 649
Modo (X/New) II 70	389274-01-01	1 775	389274-54-01	1 958	389074-01-01	1 374	389074-54-01	1 511	389074-09-01	1 649
Modo (X/New) II 75	389275-01-01	1 832	389275-54-01	2 015	389075-01-01	1 432	389075-54-01	1 574	389075-09-01	1 717
Modo (X/New) II 80	389284-01-01	1 832	389284-54-01	2 015	389084-01-01	1 432	389084-54-01	1 574	389084-09-01	1 717
Modo (X/New) II 85	389285-01-01	1 889	389285-54-01	2 083	389085-01-01	1 488	389085-54-01	1 638	389085-09-01	1 786
Modo (X/New) II 90	389294-01-01	1 889	389294-54-01	2 083	389094-01-01	1 488	389094-54-01	1 638	389094-09-01	1 786
Modo (X/New) II 95	389295-01-01	1 946	389295-54-01	2 141	389095-01-01	1 546	389095-54-01	1 701	389095-09-01	1 855
Modo (X/New) II 100	389304-01-01	1 946	389304-54-01	2 141	389104-01-01	1 546	389104-54-01	1 701	389104-09-01	1 855
Modo (X/New) II 105	389305-01-01	2 289	389305-54-01	2 518	389105-01-01	1 775	389105-54-01	1 953	389105-09-01	2 129
Modo (X/New) II 110	389314-01-01	2 289	389314-54-01	2 518	389114-01-01	1 775	389114-54-01	1 953	389114-09-01	2 129
Modo (X/New) II 115	389315-01-01	2 347	389315-54-01	2 587	389115-01-01	1 832	389115-54-01	2 015	389115-09-01	2 198
Modo (X/New) II 120	389324-01-01	2 347	389324-54-01	2 587	389124-01-01	1 832	389124-54-01	2 015	389124-09-01	2 198
Modo (X/New) II 125	389325-01-01	2 404	389325-54-01	2 645	389125-01-01	1 889	389125-54-01	2 078	389125-09-01	2 267
Modo (X/New) II 130	389334-01-01	2 404	389334-54-01	2 645	389134-01-01	1 990	389134-54-01	2 190	389134-09-01	2 267
Modo (X/New) II 135	389335-01-01	2 462	389335-54-01	2 714	389135-01-01	2 050	389135-54-01	2 260	389135-09-01	2 335
Modo (X/New) II 140	389344-01-01	2 462	389344-54-01	2 714	389144-01-01	2 050	389144-54-01	2 260	389144-09-01	2 335
Modo (X/New) II 145	389345-01-01	2 518	389345-54-01	2 770	389145-01-01	2 100	389145-54-01	2 310	389145-09-01	2 404
Modo (X/New) II 150	389354-01-01	2 518	389354-54-01	2 770	389154-01-01	2 100	389154-54-01	2 310	389154-09-01	2 404
Modo (X/New) II 155	389355-01-01	2 576	389355-54-01	2 839	389155-01-01	2 150	389155-54-01	2 370	389155-09-01	2 473
Modo (X/New) II 160	389364-01-01	2 576	389364-54-01	2 839	389164-01-01	2 150	389164-54-01	2 370	389164-09-01	2 473
Modo (X/New) III 30-100x150-200	389403-01-01	2 347	389403-54-01	2 587	389903-01-01	1 832	389903-54-01	2 020	389903-09-01	2 198
Modo (X/New) III 30-100x200-230	-	-	-	-	389904-01-01	2 150	389904-54-01	2 370	389904-09-01	2 473
Modo X II 30-100x200-250	389404-01-01	3 148	389404-54-01	3 469	-	-	-	-	-	-
Modo X II 30-100x250-300	389405-01-01	3 777	389405-54-01	4 156	-	-	-	-	-	-
Modo New II 100-140x150-200	-	-	-	-	389905-01-01	2 404	389905-54-01	2 645	389905-09-01	2 885
Modo New II 100-140x200-230	-	-	-	-	389906-01-01	2 518	389906-54-01	2 770	389906-09-01	3 022
Modo X II 100-160x150-200	389407-01-01	3 034	389407-54-01	3 342	-	-	-	-	-	-
Modo X II 100-160x200-250	389408-01-01	3 777	389408-54-01	4 156	-	-	-	-	-	-
Modo X II 100-160x250-300	389409-01-01	4 578	389409-54-01	5 036	-	-	-	-	-	-
Modo New II 140-180x150-200	-	-	-	-	389907-01-01	2 633	389907-54-01	2 897	389907-09-01	3 159
Modo New II 140-180x200-230	-	-	-	-	389908-01-01	2 747	389908-54-01	3 022	389908-09-01	3 297

ŁĄCZNIK WSPORNIKÓW

Model	kolor łącznika: CHROM Nr artykułu	Cena brutto	kolor łącznika: CZARNY Nr artykułu	Cena brutto	kolor łącznika: ZŁOTY Nr artykułu	Cena brutto
Łącznik wsporników	389000-01	65	389000-54	71	389000-09	72

- Artykuły oznaczone kolorem szarym – czas realizacji zamówienia 5 dni roboczych.
- Artykuły oznaczone kolorem – czas realizacji zamówienia do 10 dni roboczych.

DOPLĄTASY DO WARIANTÓW SZKŁA

Model	UltraClear®, grafitowe, brązowe, satynowe	Mirror	Master-Soft®	Intimato
Modo X II	414	-	-	700
Modo New II	326	872	652	700
Dodatkowa ścianka boczna SW	130	348	-	250

W przypadku zamówienia produktu z nadrukiem Intimato na szkło UltraClear®, grafitowym, brązowym, satynowym, Mirror do ceny produktu należy doliczyć dwie dopłaty. Czas realizacji zamówień produktów w wybranym wariantach szkła wynosi 10 dni roboczych.

Karty katalogowe modeli dostępne są na www.radaway.pl

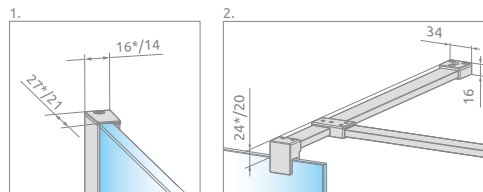
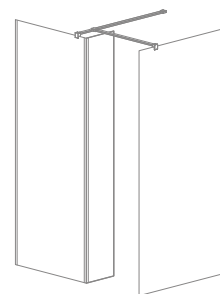
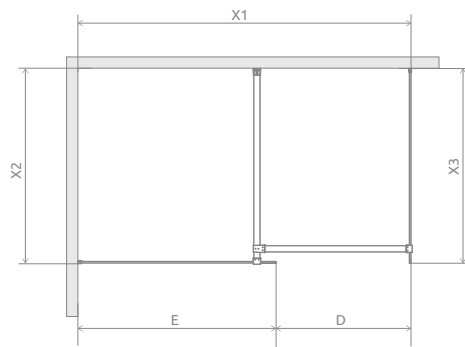
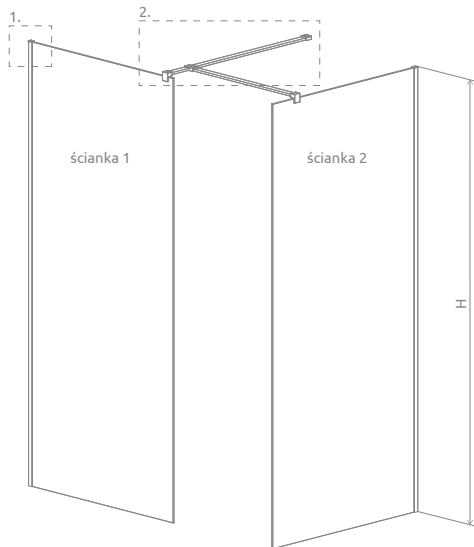


Modo X Black III Frame
Modo New Black III Frame



Modo X Black III Factory
Modo New Black III Factory

RYSUNKI TECHNICZNE



*Modo X

Do kabiny Modo New III istnieje możliwość dopięcia nieruchomej ścianki bocznej o szerokości 300 mm. W takim wypadku przy zamówieniu należy podać dodatkowo numer indeksu ścianki bocznej SW: chrom – **388000-01-01**, cena brutto 631 zł/szt. black – **388000-54-01**, cena brutto 694 zł/szt.



Ścianka 1	X1	X2	E	H
Modo (X/New) II 50	max 1700	maks. 1200	485-495	2000
Modo (X/New) II 55	max 1750	maks. 1200	535-545	2000
Modo (X/New) II 60	max 1800	maks. 1200	585-595	2000
Modo (X/New) II 65	max 1850	maks. 1200	635-645	2000
Modo (X/New) II 70	max 1900	maks. 1200	685-695	2000
Modo (X/New) II 75	max 1950	maks. 1200	735-745	2000
Modo (X/New) II 80	max 2000	maks. 1200	785-795	2000
Modo (X/New) II 85	max 2050	maks. 1200	835-845	2000
Modo (X/New) II 90	max 2100	maks. 1200	885-895	2000
Modo (X/New) II 95	max 2150	maks. 1200	935-945	2000
Modo (X/New) II 100	max 2200	maks. 1200	985-995	2000
Modo (X/New) II 105	max 2250	maks. 1200	1035-1045	2000
Modo (X/New) II 110	max 2300	maks. 1200	1085-1095	2000
Modo (X/New) II 115	max 2350	maks. 1200	1135-1145	2000
Modo (X/New) II 120	max 2400	maks. 1200	1185-1195	2000
Modo (X/New) II 125	max 2450	maks. 1200	1235-1245	2000
Modo (X/New) II 130	max 2500	maks. 1200	1285-1295	2000
Modo (X/New) II 135	max 2550	maks. 1200	1335-1345	2000
Modo (X/New) II 140	max 2600	maks. 1200	1385-1395	2000
Modo (X/New) II 145	max 2650	maks. 1200	1435-1445	2000
Modo (X/New) II 150	max 2700	maks. 1200	1485-1495	2000
Modo (X/New) II 155	max 2750	maks. 1200	1535-1545	2000
Modo (X/New) II 160	max 2800	maks. 1200	1585-1595	2000

Ścianka 2	X3	D
Modo (X/New) II 50	485-495	maks. 1200
Modo (X/New) II 55	535-545	maks. 1200
Modo (X/New) II 60	585-595	maks. 1200
Modo (X/New) II 65	635-645	maks. 1200
Modo (X/New) II 70	685-695	maks. 1200
Modo (X/New) II 75	735-745	maks. 1200
Modo (X/New) II 80	785-795	maks. 1200
Modo (X/New) II 85	835-845	maks. 1200
Modo (X/New) II 90	885-895	maks. 1200
Modo (X/New) II 95	935-945	maks. 1200
Modo (X/New) II 100	985-995	maks. 1200
Modo (X/New) II 105	1035-1045	maks. 1200
Modo (X/New) II 110	1085-1095	maks. 1200
Modo (X/New) II 115	1135-1145	maks. 1200
Modo (X/New) II 120	1185-1195	maks. 1200

Jeżeli ścianka S2 ≥ 125 prosimy o kontakt z Działem Obsługi Klienta

OPCJE DODATKOWE

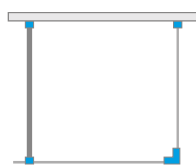
Modo New		Modo X		Modo New				
DOSTĘPNE NA MIARĘ Patrz str. 6	WARIANTY SZKŁA Patrz str. 12	DRUK/GRAWER NA SZKLE Patrz str. 26/30	WSPORNIK DOSUFITOWY Patrz str. 110	WIESZAK NA RĘCZNIK Patrz str. 15	MAKSYMALNA WYSOKOŚĆ MAX 300 cm Patrz str. 18	MAKSYMALNA WYSOKOŚĆ MAX 230 cm Patrz str. 18	BRODZIKI PODPŁYTKOWE Patrz str. 593	DOSTĘPNE AKCESORIA Patrz str. 585

Teleskopowy wspornik dosufitowy	Grubość szkła	Wysokość	Kolor	Nr artykułu	Cena brutto
	8 mm	maks. 3000 mm		WD-008-02	359
				WD-008-02-54	431


ZALECANE BRODZIKI

Giaros D	Doros Plus D	Doros D	Doros D Compact	Argos D	Argos D z obudową	Laros D Compact	Kyntos F	Teos F	Zantos F	Doros Plus F
Doros F	Doros F Compact	Podpłytkowe z odpływem liniowym	Podpłytkowe z kratką odpływową	Podpłytkowy odpływ liniowy						

Modo New IV



Produkt w wariantach kolorystycznych Black znajduje się na str. 50.



Istnieje możliwość dokupienia nieruchomej ścianki bocznej SW



Modo New IV+ Kyntos F

Model dostępny w kolorach profili:



01 Chrom 54 Czarny

Składając zamówienie, należy podać 2 numery artykułów: frontu i ścianki.

FRONT

Model	SZKŁO PRZEJRZYSTE			
	kolor profili: CHROM Nr artykułu	Cena brutto	kolor profili: CZARNY Nr artykułu	Cena brutto
Modo New IV 80	389584-01-01	1 259	389584-54-01	1 386
Modo New IV 90	389594-01-01	1 317	389594-54-01	1 455
Modo New IV 100	389604-01-01	1 374	389604-54-01	1 511
Modo New IV 110	389614-01-01	1 661	389614-54-01	1 832
Modo New IV 120	389624-01-01	1 717	389624-54-01	1 889
Modo New IV 130	389634-01-01	1 880	389634-54-01	1 958
Modo New IV 140	389644-01-01	1 930	389644-54-01	2 015

ŚCIANKA

Model	SZKŁO PRZEJRZYSTE			
	kolor profili: CHROM Nr artykułu	Cena brutto	kolor profili: CZARNY Nr artykułu	Cena brutto
Modo New II 70	389074-01-01	1 374	389074-54-01	1 511
Modo New II 75	389075-01-01	1 432	389075-54-01	1 574
Modo New II 80	389084-01-01	1 432	389084-54-01	1 574
Modo New II 85	389085-01-01	1 488	389085-54-01	1 638
Modo New II 90	389094-01-01	1 488	389094-54-01	1 638
Modo New II 95	389095-01-01	1 546	389095-54-01	1 701
Modo New II 100	389104-01-01	1 546	389104-54-01	1 701


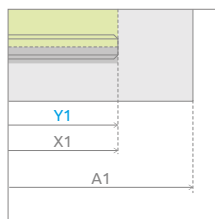
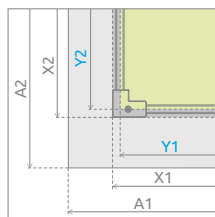
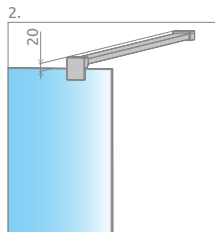
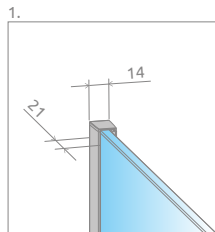
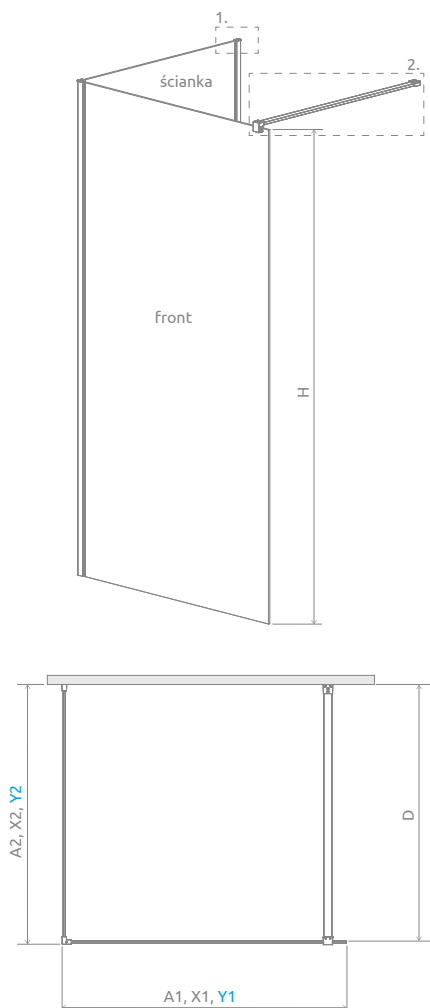
■ Artykuły oznaczone kolorem szarym – czas realizacji zamówienia 5 dni roboczych.

DOPLĄTY DO WARIANTÓW SZKŁA

Nazwa elementu	UltraClear®, satynowe, grafitowe, brązowe	Mirror	Master-Soft®	Frame, Factory, Intimato
Front	326	872	652	700
Ścianka	326	872	652	700
Dodatkowa ścianka boczna SW	130	348	–	250

W przypadku zamówienia produktu z nadrukiem Frame, Factory lub Intimato na szkło UltraClear®, grafitowym, brązowym, satynowym, Mirror do ceny produktu należy doliczyć dwie dopłaty. Czas realizacji zamówień produktów w wybranym wariantcie szkła wynosi 10 dni roboczych.

RYСУNKI TECHNICZNE



Do kabiny MODO New IV istnieje możliwość dokupienia nieruchomej ścianki bocznej o szerokości 300 mm. W takim wypadku przy zamówieniu należy podać dodatkowo numer indeksu ścianki bocznej SW: chrom – **388000-01-01**, cena brutto 631 zł/szt. black – **388000-54-01**, cena brutto 694 zł/szt.

Front	A1	X1	Y1	H
80	800	773	767	2000
90	900	873	867	2000
100	1000	973	967	2000
110	1100	1073	1067	2000
120	1200	1173	1167	2000
130	1300	1273	1267	2000
140	1400	1373	1367	2000

Ścianka	A2	X2	Y2	D
70	700	688-698	682-692	678-688
75	750	738-748	732-742	728-738
80	800	788-798	782-792	778-788
85	850	838-848	832-842	828-838
90	900	888-898	882-892	878-888
95	950	938-948	932-942	928-938
100	1000	988-998	982-992	978-988

OPCJE DODATKOWE

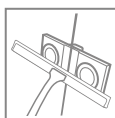
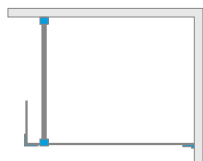
DOSTĘPNE NA MIARĘ Patrz str. 6	WARIANTY SZKŁA Patrz str. 12	DRUK/GRAWER NA SZKLE Patrz str. 26/30	WSPORNIK DOSUFITOWY Patrz str. 110	WIESZAK NA RĘCZNIK Patrz str. 15	MAKSYMALNA WYSOKOŚĆ Patrz str. 18	BRODZIKI PODPŁYTKOWE Patrz str. 593	DOSTĘPNE AKCESORIA Patrz str. 585

Teleskopowy wspornik dosufitowy	Grubość szkła	Wysokość	Kolor	Nr artykułu	Cena brutto
	8 mm	maks. 3000 mm		WD-008-02	359
				WD-008-02-54	431

ZALECANE BRODZIKI

Kyntos C	Teos C	Zantos C	Giaros C	Doros Plus C	Doros C	Doros C Compact	Delos C	Delos C z obudową	Argos C	Argos C z obudową	Rodos C Compact	Siros C	Siros C Compact	Giaros D	Doros Plus D	Doros D
Doros D Compact	Argos D	Argos D z obudową	Delos D	Delos D z obudową	Laros D Compact	Kyntos F	Teos F	Zantos F	Doros Plus F	Doros F	Doros F Compact	Podpłytkowe z odpływem liniowym	Podpłytkowe z kratką odpływową	Podpłytkowy odpływ liniowy		

Euphoria Walk-in II



Model dostępny w kolorach profili:



01 Chrom



Euphoria Walk-in II + brodzik podpłytkowy

Składając zamówienie, należy podać 2 numery artykułów: frontu W3 oraz ścianki bocznej SW. Kabina jest uniwersalna, można zamontować ją zarówno jako wersję lewą, jak i prawą.

FRONT W3

Model	Wymiar nominalny (X1)	Wymiar do osi szyby (Y1)	Wysokość (H)	SZKŁO PRZEJRZyste	
				Nr artykułu	Cena brutto
Walk-in W3 80	786-796	773-783	2000	383130-01-01	1 317
Walk-in W3 90	886-896	873-883	2000	383131-01-01	1 374
Walk-in W3 100	986-996	973-983	2000	383132-01-01	1 432
Walk-in W3 110	1086-1096	1073-1083	2000	383133-01-01	1 832
Walk-in W3 120	1186-1196	1173-1183	2000	383134-01-01	1 923
Walk-in W3 130	1286-1296	1273-1283	2000	383135-01-01	2 015
Walk-in W3 140	1386-1396	1373-1383	2000	383136-01-01	2 106

ŚCIANKA BOCZNA SW

Model	Szerokość (C)	Wysokość (H)	SZKŁO PRZEJRZyste	
			Nr artykułu	Cena brutto
SW	300	2000	383160-01-01	1 145

■ Artykuły oznaczone kolorem szarym – czas realizacji zamówienia 5 dni roboczych. Dopłata za opcję **Chrome+** wynosi 300 zł brutto do ceny kabiny.

DOPLĄTY DO WARIANTÓW SZKŁA

Model	Nazwa elementu	UltraClear®, satynowe, grafitowe, brązowe	Mirror	Intimato
Walk-in II	Front W3	326	872	700
	Ścianka boczna SW	130	348	250

W przypadku zamówienia produktu z nadrukiem Intimato na szkło UltraClear®, grafitowym, brązowym, satynowym, Mirror do ceny produktu należy doliczyć dwie dopłaty. Czas realizacji zamówień produktów w wybranym wariantcie szkła wynosi 10 dni roboczych.

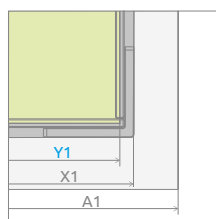
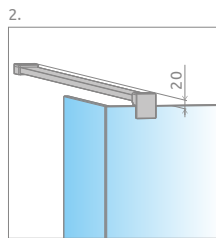
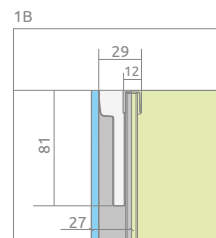
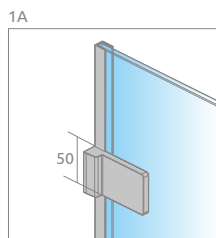
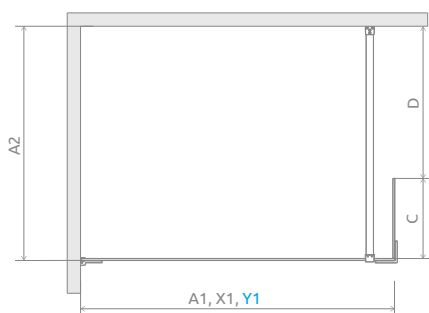
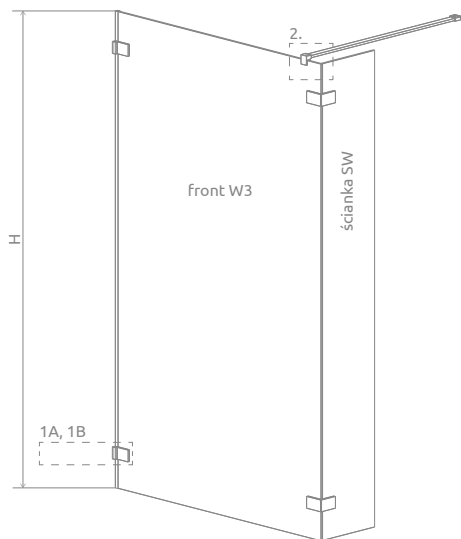


Walk-in I



Walk-in III

Karty katalogowe modeli dostępne są na www.radaway.pl



Front W3	A1	A2	X1	Y1	H
W3 80	800	maks. 1200	786-796	773-783	2000
W3 90	900	maks. 1200	886-896	873-883	2000
W3 100	1000	maks. 1200	986-996	973-983	2000
W3 110	1100	maks. 1200	1086-1096	1073-1083	2000
W3 120	1200	maks. 1200	1186-1196	1173-1183	2000
W3 130	1300	maks. 1200	1286-1296	1273-1283	2000
W3 140	1400	maks. 1200	1386-1396	1373-1383	2000

Ścianka SW	C	D
SW	300	maks. 890

OPCJE DODATKOWE

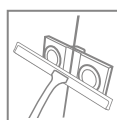
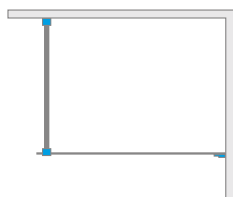
DOSTĘPNE NA MIARĘ Patrz str. 6	WARIANTY SZKŁA Patrz str. 12	DRUK/GRAWER NA SZKLE Patrz str. 26/30	PROFILE CHROME+ Patrz str. 13	KLAMRY WEWNĘTRZNE Patrz str. 16	WSPORNIK DOSUFITOWY Patrz str. 110	WIESZAK NA RĘCZNIK Patrz str. 15	MAKSYMALNA WYSOKOŚĆ 230 cm Patrz str. 18	BRODZIKI PODPŁYTKOWE Patrz str. 593	DOSTĘPNE AKCESORIA Patrz str. 585

Teleskopowy wspornik dosufitowy	Grubość szkła	Wysokość	Nr artykułu	Cena brutto
	8 mm	maks. 3000 mm	WD-008-02	359

ZALECANE BRODZIKI

Kyntos C	Teos C	Zantos C	Giaros C	Doros Plus C	Doros C	Doros C Compact	Delos C	Delos C z obudową	Argos C	Argos C z obudową	Rodos C Compact	Siros C	Siros C Compact	Giaros D	Doros Plus D

Euphoria Walk-in V



Model dostępny w kolorach profili:



01 Chrom



Euphoria Walk-in V + Giaros D

Kabina jest uniwersalna, można zamontować ją zarówno jako wersję lewą, jak i prawą.

Model	Wymiar brodzika (A1)	Wymiar nominalny (Y1)	Wysokość (H)	SZKŁO PRZEJRZYSTE	
				Nr artykułu	Cena brutto
Walk-in W1 70	700	665-675	2000	383117-01-01	1 557
Walk-in W1 80	800	765-775	2000	383110-01-01	1 603
Walk-in W1 90	900	865-875	2000	383111-01-01	1 649
Walk-in W1 100	1000	965-975	2000	383112-01-01	1 694
Walk-in W1 110	1100	1065-1075	2000	383113-01-01	1 969
Walk-in W1 120	1200	1165-1175	2000	383114-01-01	2 061
Walk-in W1 130	1300	1265-1275	2000	383115-01-01	2 152
Walk-in W1 140	1400	1365-1375	2000	383116-01-01	2 244

■ Artykuły oznaczone kolorem szarym – czas realizacji zamówienia 5 dni roboczych. Doplata za opcję **Chrome+** wynosi 300 zł brutto do ceny kabiny.

DOPŁATY DO WARIANTÓW SZKŁA

Model	UltraClear®, satynowe, grafitowe, brązowe	Mirror	Intimato
Euphoria Walk-in V	326	872	700

W przypadku zamówienia produktu z nadrukiem Intimato na szkło UltraClear®, grafitowym, brązowym, satynowym, Mirror do ceny produktu należy doliczyć dwie dopłaty. Czas realizacji zamówień produktów w wybranym wariantcie szkła wynosi 10 dni roboczych.



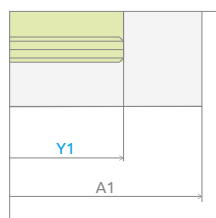
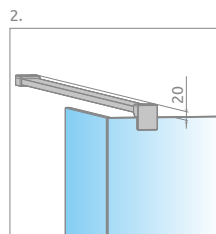
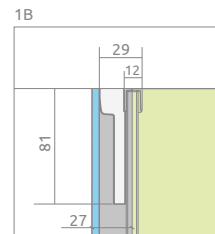
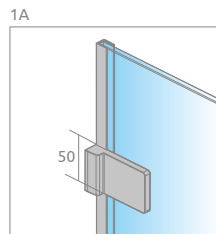
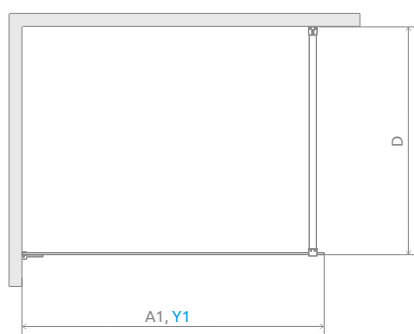
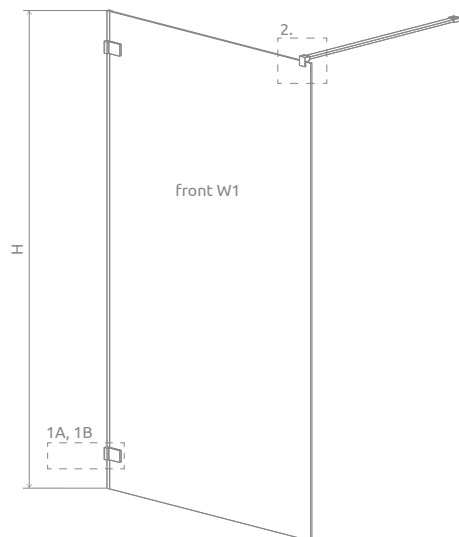
Walk-in IV



Walk-in VI

Karty katalogowe modeli dostępne są na www.radaway.pl

RYSUNKI TECHNICZNE



Front W1	A1	Y1	D	H
W1 70	700	665-675	maks. 1200	2000
W1 80	800	765-775	maks. 1200	2000
W1 90	900	865-875	maks. 1200	2000
W1 100	1000	965-975	maks. 1200	2000
W1 110	1100	1065-1075	maks. 1200	2000
W1 120	1200	1165-1175	maks. 1200	2000
W1 130	1300	1265-1275	maks. 1200	2000
W1 140	1400	1365-1375	maks. 1200	2000

OPCJE DODATKOWE

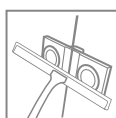
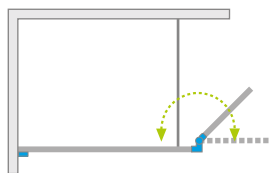
			Chrome+ OPCJA						
DOSTĘPNE NA MIARĘ Patrz str. 6	WARIANTY SZKŁA Patrz str. 12	DRUK/GRAWER NA SZKLE Patrz str. 26/30	PROFILE CHROME+ Patrz str. 13	KLAMRY WEWNĘTRZNE Patrz str. 16	WSPORNIK DOSUFITOWY Patrz str. 110	WIESZAK NA RĘCZNIK Patrz str. 15	MAKSYMALNA WYSOKOŚĆ Patrz str. 18	BRODZIKI PODPŁYTKOWE Patrz str. 593	DOSTĘPNE AKCESORIA Patrz str. 585

Teleskopowy wspornik dosufitowy	Grubość szkła	Wysokość	Nr artykułu	Cena brutto
	8 mm	maks. 3000 mm	WD-008-02	359

ZALECANE BRODZIKI

Kyntos C	Teos C	Zantos C	Giaros C	Doros Plus C	Doros C	Doros C Compact	Delos C	Delos C z obudową	Argos C	Argos C z obudową	Rodos C Compact	Siros C	Siros C Compact	Giaros D	Doros Plus D	
Doros D	Doros D Compact	Argos D	Argos D z obudową	Delos D	Delos D z obudową	Laros D Compact	Kyntos F	Teos F	Zantos F	Doros Plus F	Doros F	Doros F Compact	Doros F	Podpłytkowe z odpływem liniowym	Podpłytkowe z kratką odpływową	Podpłytkowy odpływ liniowy

Arta Walk-in



Model dostępny w kolorach profili:



03 Chrome+



Arta Walk-in + Giaros D



Składając zamówienie, należy podać 2 numery artykułów: frontu oraz skrzydła bocznego.

FRONT

Model	Wymiar nominalny (X1)	Wymiar do osi szyby (Y1)	Wysokość (H)	SZKŁO PRZEJRZYSTE	
				Nr artykułu	Cena brutto
Walk-in front 80	786-796	773-783	2000	386280-03-01	1 488
Walk-in front 90	886-896	873-883	2000	386290-03-01	1 546
Walk-in front 100	986-996	973-983	2000	386210-03-01	1 603
Walk-in front 110	1086-1096	1073-1083	2000	386211-03-01	1 832
Walk-in front 120	1186-1196	1173-1183	2000	386212-03-01	1 889
Walk-in front 130	1286-1296	1273-1283	2000	386213-03-01	1 946
Walk-in front 140	1386-1396	1373-1383	2000	386214-03-01	2 004

SKRZYDŁO BOCZNE

Model	Szerokość (C)	Wysokość (H)	SZKŁO PRZEJRZYSTE	
			Nr artykułu	Cena brutto
Skrzydło boczne 40 lewe	400	2000	386010-03-01L	1 853
Skrzydło boczne 40 prawe	400	2000	386010-03-01R	1 853

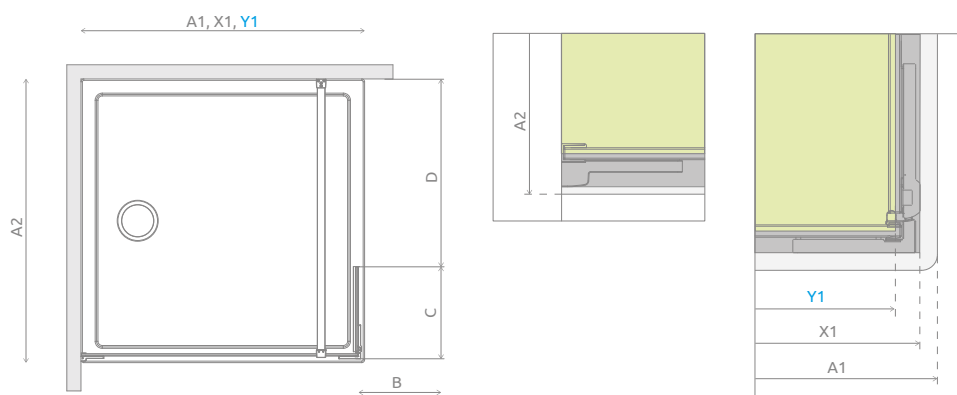
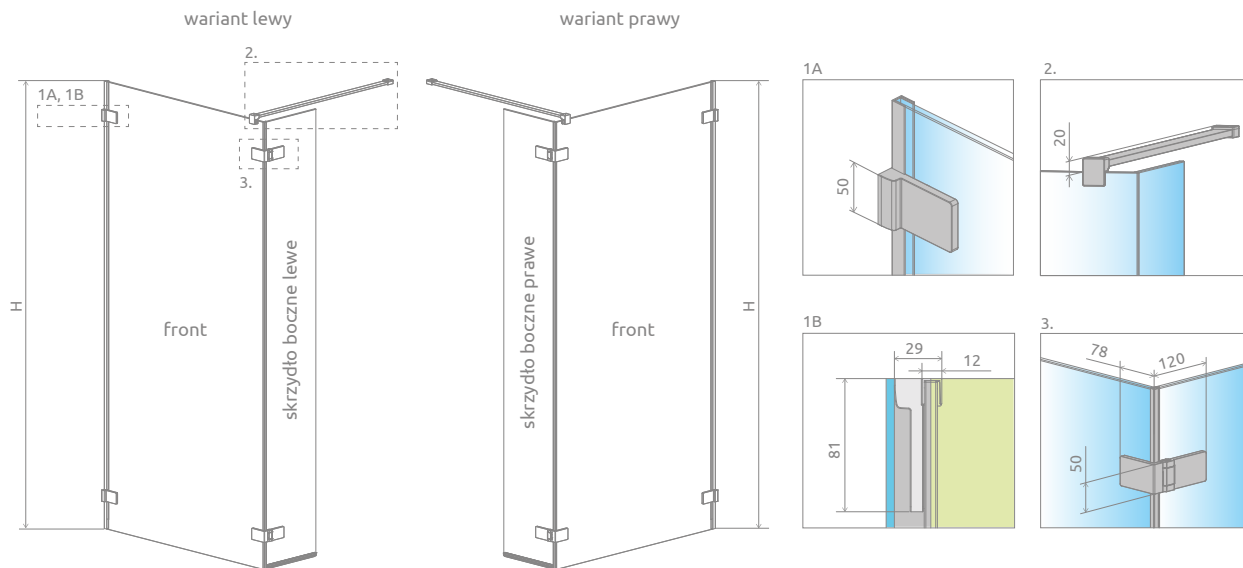
■ Artykuły oznaczone kolorem szarym – czas realizacji zamówienia 5 dni roboczych.

DOPŁATY DO WARIANTÓW SZKŁA

Nazwa elementu	UltraClear®, satynowe, grafitowe, brązowe	Mirror	Intimato
Front	326	872	700
Skrzydło boczne	130	348	250

W przypadku zamówienia produktu z nadrukiem Intimato na szkło UltraClear®, grafitowym, brązowym, satynowym, Mirror do ceny produktu należy doliczyć dwie dopłaty. Czas realizacji zamówień produktów w wybranym wariantcie szkła wynosi 10 dni roboczych.

RYSUNKI TECHNICZNE



Front	A1	A2	X1	Y1	H
Front 80	800	maks. 1200	786-796	773-783	2000
Front 90	900	maks. 1200	886-896	873-883	2000
Front 100	1000	maks. 1200	986-996	973-983	2000
Front 110	1100	maks. 1200	1086-1096	1073-1083	2000
Front 120	1200	maks. 1200	1186-1196	1173-1183	2000
Front 130	1300	maks. 1200	1286-1296	1273-1283	2000
Front 140	1400	maks. 1200	1386-1396	1373-1383	2000

Skrzydło boczne	B	C	D
Skrzydło boczne	358	400	maks. 810

OPCJE DODATKOWE

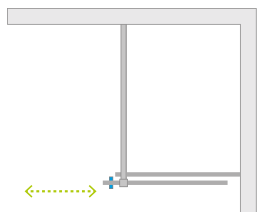
DOSTĘPNE NA MIARĘ Patrz str. 6	WARIANTY SZKŁA Patrz str. 12	DRUK/GRAWER NA SZKLE Patrz str. 26/30	KLAMRY WEWNĘTRZNE Patrz str. 16	WIESZAK NA RĘCZNIK Patrz str. 15	MAKSYMALNA WYSOKOŚĆ Patrz str. 18	BRODZIKI PODPŁYTKOWE Patrz str. 593	DOSTĘPNE AKCESORIA Patrz str. 585

ZALECANE BRODZIKI

Kyntos C	Teos C	Zantos C	Giaros C	Doros Plus C	Doros C	Doros C Compact	Delos C	Delos C z obudową	Argos C	Argos C z obudową	Rodos C Compact	Siros C	Siros C Compact	Giaros D	Doros Plus D

Furo Walk-in

Produkt w innych wariantach kolorystycznych znajduje się: Black na str. 50, Gold na str. 36.



Model dostępny w kolorach profili:



01 Chrom 54 Czarny 09 Żółty



Furo Walk-in + Kyntos F czarny



Składając zamówienie, należy podać 2 numery artykułów: drzwi oraz ścianki.

Model	Nazwa elementu	SZKŁO PRZEJRZYSTE							
		Kolor profili CHROM		Kolor profili CZARNY		Kolor profili ŻÓŁTY			
		Nr artykułu	Cena brutto	Nr artykułu	Cena brutto	Nr artykułu	Cena brutto		
Walk-in 80 lewy	Drzwi 438 lewe	10106438-01-01L	1 706	10106438-54-01L	1 876	10106438-09-01L	2 048		
	Ścianka 394	10110394-01-01	676	10110394-01-01	676	10110394-01-01	676		
Walk-in 80 prawy	Drzwi 438 prawe	10106438-01-01R	1 706	10106438-54-01R	1 876	10106438-09-01R	2 048		
	Ścianka 394	10110394-01-01	676	10110394-01-01	676	10110394-01-01	676		
Walk-in 90 lewy	Drzwi 488 lewe	10106488-01-01L	1 740	10106488-54-01L	1 915	10106488-09-01L	2 089		
	Ścianka 444	10110444-01-01	710	10110444-01-01	710	10110444-01-01	710		
Walk-in 90 prawy	Drzwi 488 prawe	10106488-01-01R	1 740	10106488-54-01R	1 915	10106488-09-01R	2 089		
	Ścianka 444	10110444-01-01	710	10110444-01-01	710	10110444-01-01	710		
Walk-in 100 lewy	Drzwi 538 lewe	10106538-01-01L	1 775	10106538-54-01L	1 953	10106538-09-01L	2 129		
	Ścianka 494	10110494-01-01	745	10110494-01-01	745	10110494-01-01	745		
Walk-in 100 prawy	Drzwi 538 prawe	10106538-01-01R	1 775	10106538-54-01R	1 953	10106538-09-01R	2 129		
	Ścianka 494	10110494-01-01	745	10110494-01-01	745	10110494-01-01	745		
Walk-in 110 lewy	Drzwi 588 lewe	10106588-01-01L	1 809	10106588-54-01L	1 990	10106588-09-01L	2 171		
	Ścianka 544	10110544-01-01	779	10110544-01-01	779	10110544-01-01	779		
Walk-in 110 prawy	Drzwi 588 prawe	10106588-01-01R	1 809	10106588-54-01R	1 990	10106588-09-01R	2 171		
	Ścianka 544	10110544-01-01	779	10110544-01-01	779	10110544-01-01	779		
Walk-in 120 lewy	Drzwi 638 lewe	10106638-01-01L	1 844	10106638-54-01L	2 028	10106638-09-01L	2 212		
	Ścianka 594	10110594-01-01	814	10110594-01-01	814	10110594-01-01	814		
Walk-in 120 prawy	Drzwi 638 prawe	10106638-01-01R	1 844	10106638-54-01R	2 028	10106638-09-01R	2 212		
	Ścianka 594	10110594-01-01	814	10110594-01-01	814	10110594-01-01	814		
Walk-in 130 lewy	Drzwi 688 lewe	10106688-01-01L	1 877	10106688-54-01L	2 066	10106688-09-01L	2 254		
	Ścianka 644	10110644-01-01	847	10110644-01-01	847	10110644-01-01	847		
Walk-in 130 prawy	Drzwi 688 prawe	10106688-01-01R	1 877	10106688-54-01R	2 066	10106688-09-01R	2 254		
	Ścianka 644	10110644-01-01	847	10110644-01-01	847	10110644-01-01	847		
Walk-in 140 lewy	Drzwi 738 lewe	10106738-01-01L	1 912	10106738-54-01L	2 103	10106738-09-01L	2 295		
	Ścianka 694	10110694-01-01	882	10110694-01-01	882	10110694-01-01	882		
Walk-in 140 prawy	Drzwi 738 prawe	10106738-01-01R	1 912	10106738-54-01R	2 103	10106738-09-01R	2 295		
	Ścianka 694	10110694-01-01	882	10110694-01-01	882	10110694-01-01	882		
Walk-in 150 lewy	Drzwi 788 lewe	10106788-01-01L	1 946	10106788-54-01L	2 141	10106788-09-01L	2 335		
	Ścianka 744	10110744-01-01	916	10110744-01-01	916	10110744-01-01	916		
Walk-in 150 prawy	Drzwi 788 prawe	10106788-01-01R	1 946	10106788-54-01R	2 141	10106788-09-01R	2 335		
	Ścianka 744	10110744-01-01	916	10110744-01-01	916	10110744-01-01	916		
Walk-in 160 lewy	Drzwi 838 lewe	10106838-01-01L	1 981	10106838-54-01L	2 179	10106838-09-01L	2 377		
	Ścianka 794	10110794-01-01	951	10110794-01-01	951	10110794-01-01	951		
Walk-in 160 prawy	Drzwi 838 prawe	10106838-01-01R	1 981	10106838-54-01R	2 179	10106838-09-01R	2 377		
	Ścianka 794	10110794-01-01	951	10110794-01-01	951	10110794-01-01	951		



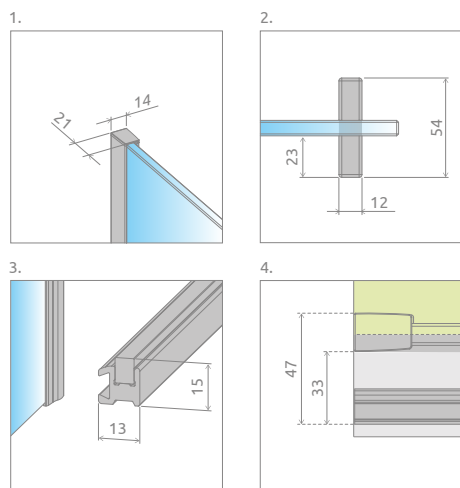
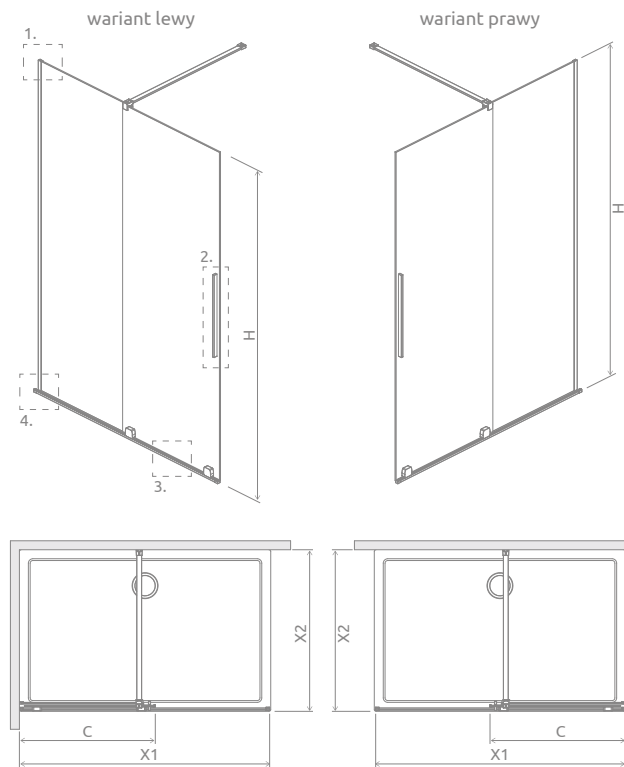
■ Artykuły oznaczone kolorem szarym – czas realizacji zamówienia 5 dni roboczych.

DOPŁATY DO WARIANTÓW SZKŁA

Nazwa elementu	UltraClear®, satynowe, grafitowe, brązowe	Mirror	Frame, Factory, Intimato
Walk-in	163	436	350
Ścianka	163	436	350

W przypadku zamówienia produktu z nadrukiem Frame, Factory lub Intimato na szkło UltraClear®, grafitowym, brązowym, satynowym, Mirror do ceny produktu należy doliczyć dwie dopłaty. Czas realizacji zamówień produktów w wybranym wariantcie szkła wynosi 10 dni roboczych.

RYSUNKI TECHNICZNE



W przypadku montażu na brodziku – szerokość rantu brodzika musi wynosić minimum 43 mm.

Jeżeli szerokość frontu kabiny (X) ≤ 1400 istnieje możliwość zamiany wspornika prostopadłego na skośny. Opcję tę należy wyraźnie zaznaczyć w zamówieniu. Cena brutto 98 zł.

Istnieje możliwość odpłatnej zamiany przezrzystych uszczelek (pionowej i poziomej) na uszczelki w kolorze czarnym. Należy tę opcję wyraźnie zaznaczyć w zamówieniu. Cena brutto 55 zł.

Model	X1	X2	C	H
Walk-in 80	790-800	maks. 1200	453-463	2000
Walk-in 90	890-900	maks. 1200	503-513	2000
Walk-in 100	990-1000	maks. 1200	553-563	2000
Walk-in 110	1090-1100	maks. 1200	603-613	2000
Walk-in 120	1190-1200	maks. 1200	653-663	2000
Walk-in 130	1290-1300	maks. 1200	703-713	2000
Walk-in 140	1390-1400	maks. 1200	753-763	2000
Walk-in 150	1490-1500	maks. 1200	803-813	2000
Walk-in 160	1590-1600	maks. 1200	853-863	2000



Istnieje możliwość wykonania produktu z uchwytem relingowym¹⁾ pełniącym jednocześnie funkcję wieszaka na ręcznik. Cena brutto uchwyty 180 zł.



Możliwość poszerzenia wejścia o 30 mm poprzez zamianę uchwyty pionowego na uchwyty okrągły¹⁾. Cena brutto uchwyty 326 zł. Prosimy o kontakt z Działem Kabiny Niestandardowych.

OPCJE DODATKOWE



PASUJĄCE BRODZIKI



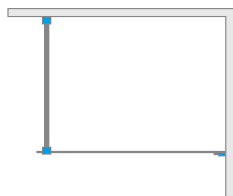
¹⁾ tylko w kolorze chrom i czarnym.

Ceny detaliczne podano w PLN. Wymiary podane są w mm.


Essenza Pro 8 Walk-in*

Essenza Pro Walk-in

Produkt
w wariantach
kolorystycznym
White znajduje
się na str. 43.



Model dostępny
w kolorach profili:



Essenza Pro Gold Walk-in + Teos F antracytowy



Model	Essenza Pro 8 Walk-in szkło przejrzyste – 8 mm		Essenza Pro Walk-in szkło przejrzyste – 6 mm			
	Kolor profili ZŁOTY Nr artykułu	Cena brutto	Kolor profili ZŁOTY Nr artykułu	Cena brutto	Kolor profili BIAŁY Nr artykułu	Cena brutto
Walk-in 50	1012050-09-01	1 663	10103050-09-01	1 386	10103050-04-01	1 259
Walk-in 55	1012055-09-01	1 738	10103055-09-01	1 449	10103055-04-01	1 317
Walk-in 60	1012060-09-01	1 738	10103060-09-01	1 449	10103060-04-01	1 317
Walk-in 65	1012065-09-01	1 814	10103065-09-01	1 511	10103065-04-01	1 374
Walk-in 70	1012070-09-01	1 814	10103070-09-01	1 511	10103070-04-01	1 374
Walk-in 75	1012075-09-01	1 889	10103075-09-01	1 574	10103075-04-01	1 432
Walk-in 80	1012080-09-01	1 889	10103080-09-01	1 574	10103080-04-01	1 432
Walk-in 85	1012085-09-01	1 965	10103085-09-01	1 638	10103085-04-01	1 488
Walk-in 90	1012090-09-01	1 965	10103090-09-01	1 638	10103090-04-01	1 488
Walk-in 95	1012095-09-01	2 041	10103095-09-01	1 701	10103095-04-01	1 546
Walk-in 100	1012100-09-01	2 041	10103100-09-01	1 701	10103100-04-01	1 546
Walk-in 105	1012105-09-01	2 343	10103105-09-01	1 953	10103105-04-01	1 775
Walk-in 110	1012110-09-01	2 343	10103110-09-01	1 953	10103110-04-01	1 775
Walk-in 115	1012115-09-01	2 418	10103115-09-01	2 015	10103115-04-01	1 832
Walk-in 120	1012120-09-01	2 418	10103120-09-01	2 015	10103120-04-01	1 832
Walk-in 125	1012125-09-01	2 493	10103125-09-01	2 078	10103125-04-01	1 889
Walk-in 130	1012130-09-01	2 493	10103130-09-01	2 182	10103130-04-01	2 078
Walk-in 135	1012135-09-01	2 570	10103135-09-01	2 248	10103135-04-01	2 141
Walk-in 140	1012140-09-01	2 570	10103140-09-01	2 248	10103140-04-01	2 141
Walk-in 145	1012145-09-01	2 645	10103145-09-01	2 314	10103145-04-01	2 204
Walk-in 150	1012150-09-01	2 645	10103150-09-01	2 314	10103150-04-01	2 204
Walk-in 155	1012155-09-01	2 720	10103155-09-01	2 380	10103155-04-01	2 267
Walk-in 160	1012160-09-01	2 720	10103160-09-01	2 380	10103160-04-01	2 267

■ Artykuły oznaczone kolorem szarym – czas realizacji zamówienia 5 dni roboczych.

DOPLĄTY DO WARIANTÓW SZKŁA

Model	UltraClear®, satynowe, grafitowe, brązowe	Mirror	Intimato
Essenza Pro 8 Walk-in	326	872	700
Essenza Pro Walk-in	250	686	700

W przypadku zamówienia produktu z nadrukiem Intimato na szkło UltraClear®, grafitowym, brązowym, satynowym, Mirror do ceny produktu należy doliczyć dwie dopłaty. Czas realizacji zamówień produktów w wybranym wariantach szkła wynosi 10 dni roboczych.



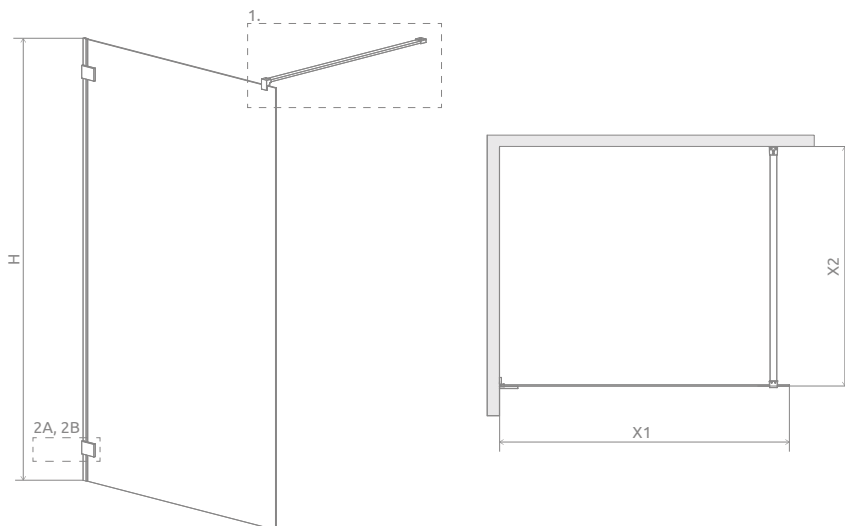
Walk-in III

Karta katalogowa modelu
dostępna jest na www.radaway.pl

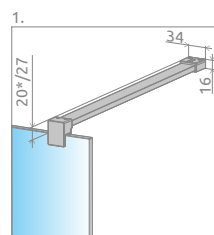
* Występuje tylko w kolorze złotym

** Tylko Essenza Pro Walk-in

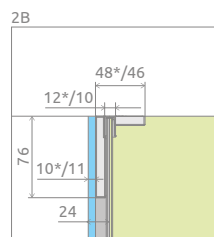
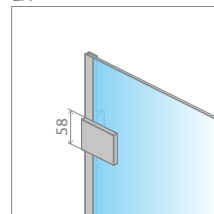
RYSUNKI TECHNICZNE




Model	X1	X2	H
Walk-In 50	485-493	maks. 1200	2000
Walk-In 55	535-543	maks. 1200	2000
Walk-In 60	585-593	maks. 1200	2000
Walk-In 65	635-643	maks. 1200	2000
Walk-In 70	685-693	maks. 1200	2000
Walk-In 75	735-743	maks. 1200	2000
Walk-In 80	785-793	maks. 1200	2000
Walk-In 85	835-843	maks. 1200	2000
Walk-In 90	885-893	maks. 1200	2000
Walk-In 95	935-943	maks. 1200	2000
Walk-In 100	985-993	maks. 1200	2000
Walk-In 105	1035-1043	maks. 1200	2000
Walk-In 110	1085-1093	maks. 1200	2000
Walk-In 115	1135-1143	maks. 1200	2000
Walk-In 120	1185-1193	maks. 1200	2000
Walk-In 125	1235-1243	maks. 1200	2000
Walk-In 130	1285-1293	maks. 1200	2000
Walk-In 135	1335-1343	maks. 1200	2000
Walk-In 140	1385-1393	maks. 1200	2000
Walk-In 145	1435-1443	maks. 1200	2000
Walk-In 150	1485-1493	maks. 1200	2000
Walk-In 155	1535-1543	maks. 1200	2000
Walk-In 160	1585-1593	maks. 1200	2000



*Essenza Pro 8
2A



*Essenza Pro 8




Istnieje możliwość montażu z profilem uszczelniającym, umożliwiającym **niwelację krzywizny** ściany do ok. 8 mm

OPCJE DODATKOWE



ZALECANE BRODZIKI



Nes Walk-in II

Produkt w wariantach kolorystycznych Black znajduje się na str. 51.



Model dostępny w kolorach profili:



01 Chrom 54 Czarny



Nes Walk-in II + Kyntos F biały

Model	SZKŁO PRZEJRZyste				SZKŁO FRAME/PRZEJRZyste		SZKŁO FACTORY/PRZEJRZyste	
	kolor profili: CHROM Nr artykułu	Cena brutto	kolor profili: CZARNY Nr artykułu	Cena brutto	kolor profili: CZARNY Nr artykułu	Cena brutto	kolor profili: CZARNY Nr artykułu	Cena brutto
Nes Walk-in II 70	10013070-01-01	1 156	10013070-54-01	1 271	10013070-54-56	1 729	10013070-54-55	1 729
Nes Walk-in II 80	10013080-01-01	1 214	10013080-54-01	1 336	10013080-54-56	1 859	10013080-54-55	1 859
Nes Walk-in II 90	10013090-01-01	1 270	10013090-54-01	1 398	10013090-54-56	1 986	10013090-54-55	1 986
Nes Walk-in II 100	10013100-01-01	1 328	10013100-54-01	1 461	10013100-54-56	2 115	10013100-54-55	2 115
Nes Walk-in II 110	10013110-01-01	1 557	10013110-54-01	1 713	10013110-54-56	2 432	10013110-54-55	2 432
Nes Walk-in II 120	10013120-01-01	1 614	10013120-54-01	1 775	10013120-54-56	2 560	10013120-54-55	2 560

■ Artykuły oznaczone kolorem – czas realizacji zamówienia 10 dni roboczych.

DOPŁATY DO WARIANTÓW SZKŁA

Model	UltraClear®, satynowe, grafitowe, brązowe	Mirror	Master-Soft®	Frame, Factory, Intimato
Nes Walk-in II	250	686	500	700

W przypadku zamówienia produktu z nadrukiem Frame, Factory lub Intimato na szkło UltraClear®, grafitowym, brązowym, satynowym, Mirror do ceny produktu należy doliczyć dwie dopłaty. Czas realizacji zamówień produktów w wybranym wariantcie szkła wynosi 10 dni roboczych.

Istnieje możliwość zamówienia jednej części kabiny Nes KDD II lub Nes KDD B i zamontowania jej jako kabiny Walk-in. Szczegóły znajdują się na stronie: 314 dla KDD II, 316 dla KDD B.

Karty katalogowe modeli dostępne są na www.radaway.pl

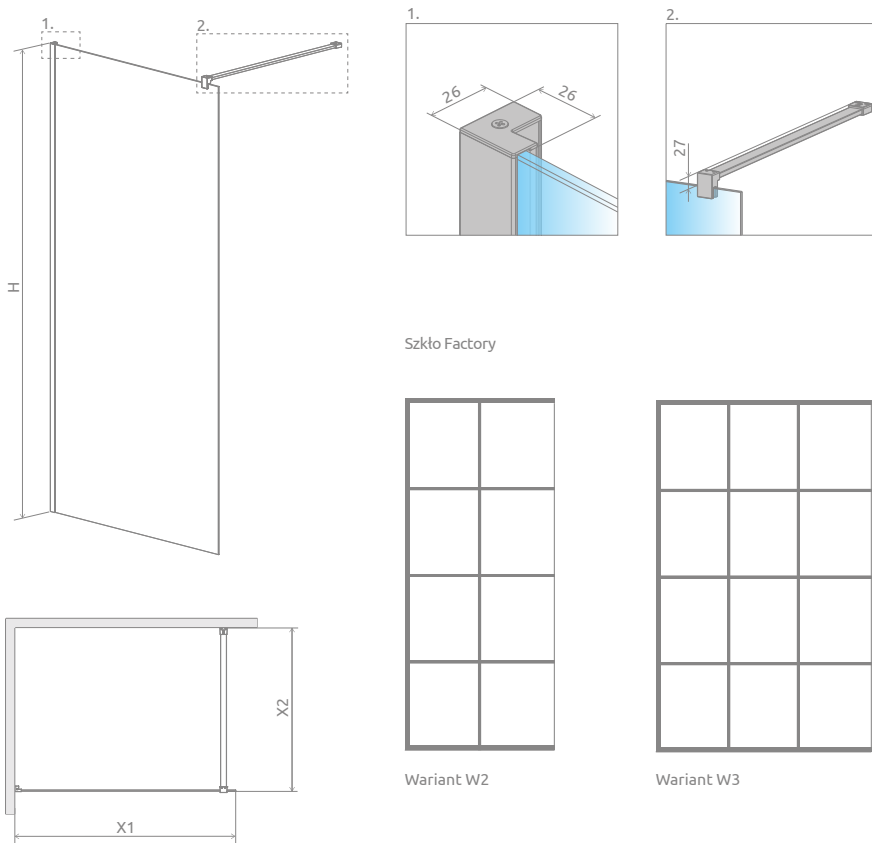


Walk-in KDD II



Walk-in KDD B

RYSUNKI TECHNICZNE



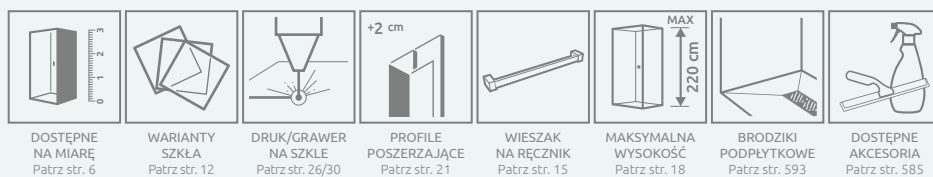
Nes Black Walk-in II Frame




Nes Black Walk-in II Factory


Model	X1	X2	H	Wariant
Walk-in II 70	675-690	maks. 1200	2000	W2
Walk-in II 80	775-790	maks. 1200	2000	
Walk-in II 90	875-890	maks. 1200	2000	
Walk-in II 100	975-990	maks. 1200	2000	W3
Walk-in II 110	1075-1090	maks. 1200	2000	
Walk-in II 120	1175-1190	maks. 1200	2000	

OPCJE DODATKOWE

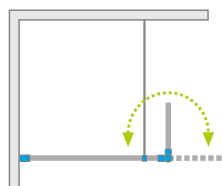


Profile poszerzające	kolor profilu: CHROM Nr artykułu	Cena brutto	kolor profilu: CZARNY Nr artykułu	Cena brutto
 Profil +2 cm	P01-276200001	171	P01-276200054	190

ZALECANE BRODZIKI



Eos Walk-in



Model dostępny w kolorach profili:



01 Chrom



Eos Walk-in + Kyntos F biały

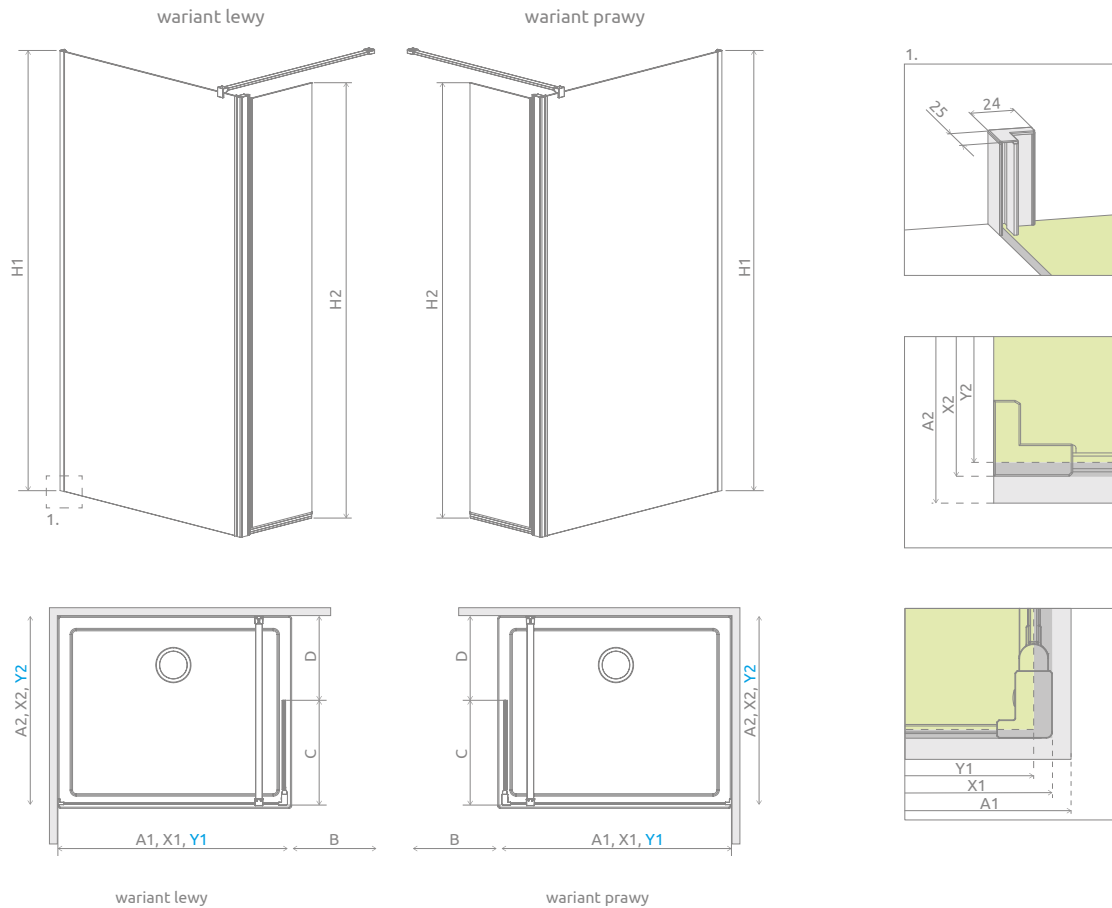
Model	Wymiar nominalny (X1)	Wymiar do osi szyby (Y1)	Wysokość (H1)	SZKŁO PRZEJRZYSTE	
				Nr artykułu	Cena brutto
Walk-in 80 lewy	778-793	765-780	1970	13799500-01L	2 005
Walk-in 80 prawy	778-793	765-780	1970	13799500-01R	2 005
Walk-in 90 lewy	878-893	865-880	1970	13799501-01L	2 053
Walk-in 90 prawy	878-893	865-880	1970	13799501-01R	2 053
Walk-in 100 lewy	978-993	965-980	1970	13799502-01L	2 100
Walk-in 100 prawy	978-993	965-980	1970	13799502-01R	2 100

DOPLĄTY DO WARIANTÓW SZKŁA

Model	UltraClear®, satynowe, grafitowe, brązowe	Mirror	Master-Soft®	Intimato
Eos II Walk-in	250	686	500	700

W przypadku zamówienia produktu z nadrukiem Intimato na szkło UltraClear®, grafitowym, brązowym, satynowym, Mirror do ceny produktu należy doliczyć dwie dopłaty. Czas realizacji zamówień produktów w wybranym wariantcie szkła wynosi 10 dni roboczych.

RYSUNKI TECHNICZNE



Walk-in

Model	A1	A2	X1	X2	Y1	Y2	B	C	D	H1	H2
Walk-in 80	800	max 1225	778-793	max 1210	765-780	max 1205	300	363-373	max 847	1970	1950
Walk-in 90	900	max 1225	878-893	max 1210	865-880	max 1205	300	363-373	max 847	1970	1950
Walk-in 100	1000	max 1225	978-993	max 1210	965-980	max 1205	300	363-373	max 847	1970	1950

OPCJE DODATKOWE

DOSTĘPNE NA MIARĘ Patrz str. 6	WARIANTY SZKŁA Patrz str. 12	DRUK/GRAWER NA SZKLE Patrz str. 26/30	PROFILE POSZERZAJĄCE Patrz str. 21	BRODZIKI PODPŁYTKOWE Patrz str. 593	WIEŠZAK NA RĘCZNIK Patrz str. 15	DOSTĘPNE AKCESORIA Patrz str. 585

Profile poszerzające	Nr art.	Cena brutto
Profil U +2 cm	P01-284197001	240

ZALECANE BRODZIKI

Kyntos C	Teos C	Zantos C	Giaros C	Doros Plus C	Doros C	Doros C Compact	Delos C	Delos C z obudową	Argos C	Argos C z obudową	Rodos C Compact	Siros C	Siros C Compact	Giaros D	Doros Plus D	Doros D
Doros D Compact	Argos D	Argos D z obudową	Delos D	Delos D z obudową	Laros D Compact	Kyntos F	Teos F	Zantos F	Doros Plus F	Doros F	Doros F Compact	Podpłytkowe z odpływem liniowym	Podpłytkowe z kratką odpływową	Podpłytkowy odpływ liniowy		

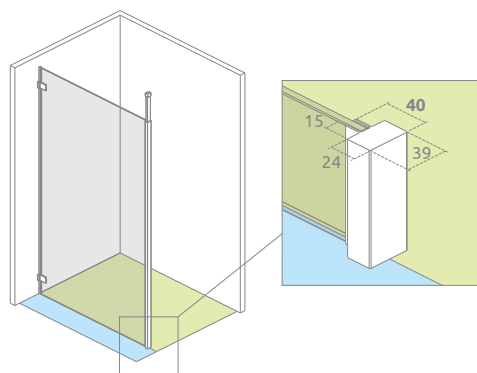
Ceny detaliczne podano w PLN. Wymiary podane są w mm.

Wspornik dosufitowy

Kabiny z serii Modo New oraz Euphoria Walk-in posiadają w standardzie stabilizator montowany do ściany. Jeżeli sytuacja w łazience nie pozwala na zamontowanie takiego stabilizatora istnieje możliwość zakupu stabilizatora teleskopowego montowanego do sufitu.

Planując montaż kabin z serii Modo New z teleskopowym wspornikiem dosufitowym na brodziku musimy zamówić kabinę o wymiarach niestandardowych, ponieważ wspornik dosufitowy zwiększa wymiary kabiny o 24 mm. Montaż kabin z teleskopowym wspornikiem dosufitowym na brodziku jest możliwy, jeżeli rant brodzika, na którym stoi wspornik ma szerokość co najmniej 45 mm.

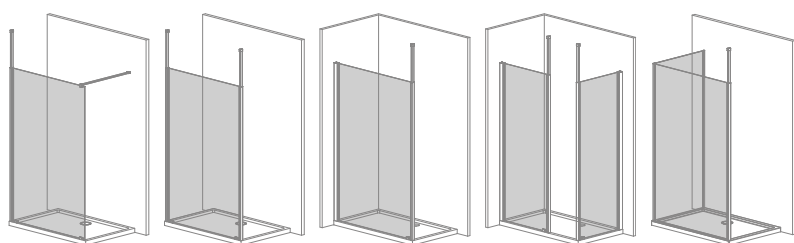
Montaż kabin z serii Euphoria Walk-in z teleskopowym wspornikiem dosufitowym na brodziku jest możliwy, jeżeli rant brodzika, na którym stoi wspornik ma szerokość co najmniej 45 mm. Wyjątek stanowi model Euphoria Walk-in III, którego nie zalecamy montować na brodziku. **Planując montaż bezpośrednio na podłodze należy pamiętać, że teleskopowy wspornik dosufitowy powiększa gabaryty kabiny o 24 mm.**



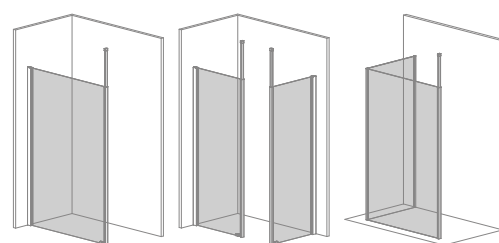
Teleskopowy wspornik dosufitowy	Grubość szkła	Wysokość	Kolor	Nr art.	Cena brutto
	8 mm	maks. 3000		WD-008-02	359
				WD-008-02-54	431

Montaż kabiny Walk-in Modo New

z wspornikiem dosufitowym
na brodziku



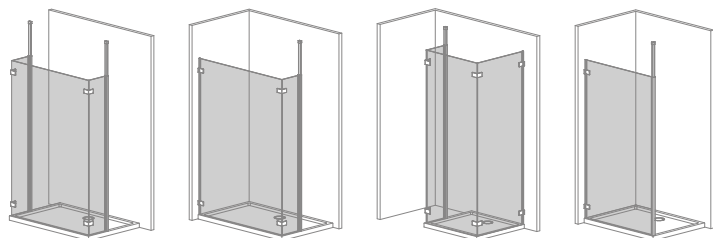
z wspornikiem dosufitowym
bez brodzika
(bezpośrednio na podłodze)



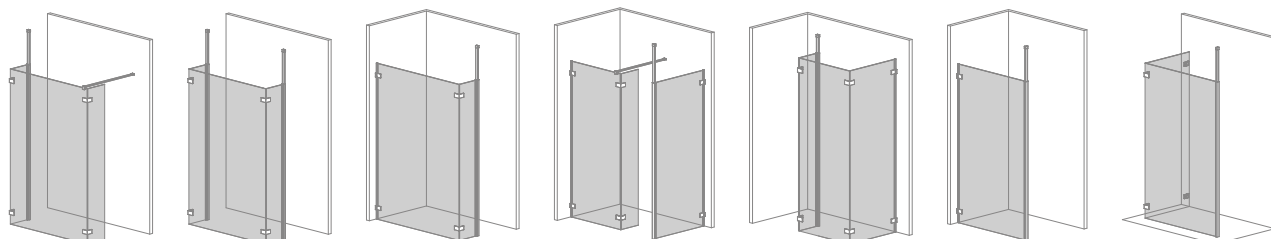
W przypadku montażu na brodziku należy zamówić kabinę o wymiarach niestandardowych.

Montaż kabiny Euphoria Walk-in

z wspornikiem dosufitowym
na brodziku



z wspornikiem dosufitowym
bez brodzika (bezpośrednio na podłodze)





Modo New Black II ze szkłem Master-Soft®.



Modo XL Black z montażem do sufitu. Maksymalna wysokość 3 m.

CECHY SERII ARTA QL



DOPASUJ KABINĘ DO SWOJEJ ŁAZIENKI

Seria Arta QL jest dostępna tylko w programie Na Miarę



Zawias przyścienny



Zawias zlicowany z taflą szkła, ułatwiający czyszczenie



Szko bezpieczne, hartowane, o grubości 8 mm, zgodne z normą PN:EN 12150:1



Szko pokryte powłoką EasyClean®

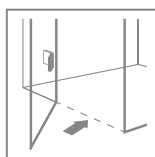


Wsporniki zapewniające stabilną konstrukcję kabiny



Kabina montowana jest za pomocą zawiasów i klamer bez użycia profili doszczelniających.

MOŻLIWOŚĆ MONTAŻU BEZ LISTWY PROGOWEJ



Więcej szczegółów w instrukcji montażu.

Sposób montażu produktów z serii Arta QL za pomocą zawiasów wahadłowych oraz klamer bez profili doszczelniających wymaga idealnego dopasowania do ścian w łazience, dlatego wszystkie modele z tej serii oferowane są wyłącznie w programie Na Miarę. Zachęcamy do skorzystania z usług Certyfikowanych Instalatorów Radaway i promocji „Pomiar gratis”.

KOLORY SZKŁA W STANDARDZIE



01 Przejrzyste

KOLOR PROFILI



03 Chrome+



Chrome Chrome+

Chrome+

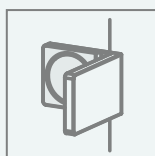
Technologia Chrome+, zapewniająca większy połysk.

OPCJE DODATKOWE



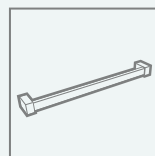
WARIANTY SZKŁA

Produkt dostępny w kilku wariantach szkła. Szczegóły na str. 12.



MOŻLIWOŚĆ ZASTOSOWANIA KLAMER WEWNĘTRZNYCH

Więcej informacji na str. 16.



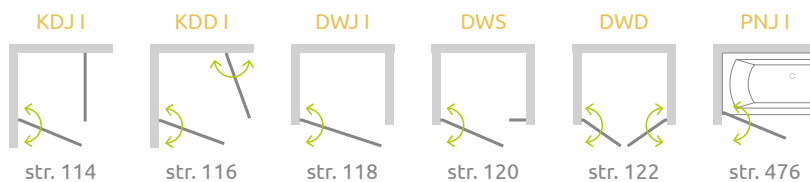
WIESZAK NA RĘCZNIK

Możliwość zamówienia wieszaka relingowego, idealnego do zawieszenia ręcznika. Szczegóły na str. 19.

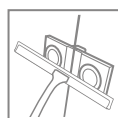
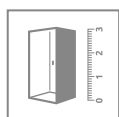
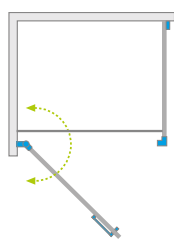


seria
Arta QL

Arta QL



Arta QL KDJ I



Model dostępny w kolorach profili:



03 Chrome+



Arta QL KDJ I + Teos F czarny

Składając zamówienie, należy skorzystać z konfiguratora (www.konfigurator.radaway.pl) lub wypełnić formularz zamówienia produktu niestandardowego podając 2 numery artykułów: drzwi i ścianki bocznej S1.

DRZWI

Model	Wymiar do osi szyby (Y1)	Wysokość (H)	SZKŁO PRZEJRZYSTE	
			Nr artykułu	Cena brutto
KDJ I drzwi 50-100 lewe	500-1000	2000	10102501-03-01L	3 228
KDJ I drzwi 50-100 prawe	500-1000	2000	10102501-03-01R	3 228

ŚCIANKA BOCZNA S1

Model	Wymiar do osi szyby (Y2)	Wysokość (H)	SZKŁO PRZEJRZYSTE	
			Nr artykułu	Cena brutto
S1 30-100	300-1000	2000	10102509-03-01	1 946
S1 100-150	1001-1500	2000	10102510-03-01	2 404

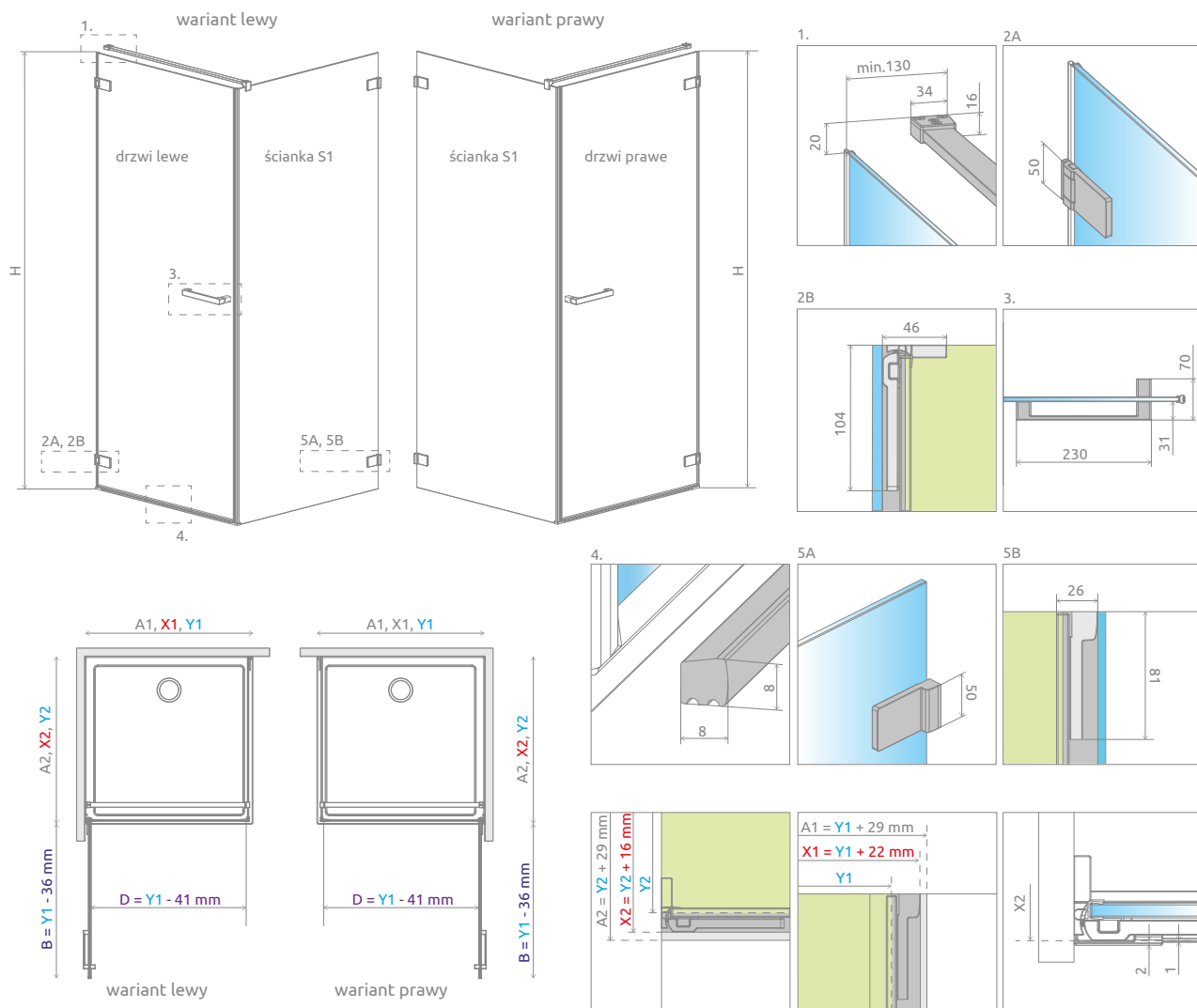
■ Artykuły oznaczone kolorem – czas realizacji 10 dni roboczych. Prosimy o podanie wymiaru produktu.

DOPLĄTY DO WARIANTÓW SZKŁA

Nazwa elementu		UltraClear®, satynowe, grafitowe, brązowe	Mirror	Intimato
KDJ I	drzwi	326	872	700
Ścianka boczna S1		326	872	700

W przypadku zamówienia produktu z nadrukiem Intimato na szkło UltraClear®, grafitowym, brązowym, Mirror do ceny produktu należy doliczyć dwie dopłaty. Czas realizacji zamówień produktów w wybranym wariantcie szkła wynosi 10 dni roboczych.

RYSUNKI TECHNICZNE



Arta QL

Drzwi	Y1	H	Ścianka	Y2	H
KDJI 50-100	maks. 1000	maks. 2300	S1 30-100	maks. 1000	maks. 2300
			S1 100-150	maks. 1500	maks. 2300

OPCJE DODATKOWE

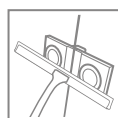
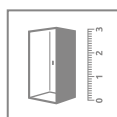
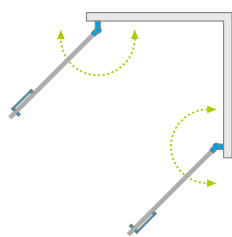
WARIANTY SZKŁA Patrz str. 12	DRUK/GRAWER NA SZKLE Patrz str. 26/30	KLAMRY WEWNĘTRZNE Patrz str. 16	WIESZAK NA RĘCZNIK Patrz str. 15	MAKSYMALNA WYSOKOŚĆ 230 cm Patrz str. 18	BRODZIKI PODPŁYTKOWE Patrz str. 593	DOSTĘPNE AKCESORIA Patrz str. 585

ZALECANE BRODZIKI

Kyntos C	Teos C	Zantos C	Giaros C	Doros Plus C	Doros C	Doros C Compact	Delos C	Delos C z obudową	Argos C	Argos C z obudową	Rodos C Compact	Siros C	Siros C Compact	Giaros D	Doros Plus D
Doros D	Doros D Compact	Argos D	Argos D z obudową	Delos D	Delos D z obudową	Laros D Compact	Kyntos F	Teos F	Zantos F	Doros Plus F	Doros F	Doros F Compact	Podpłytkowe z odpływem liniowym	Podpłytkowe z kratką odpływową	Podpłytkowy odpływ liniowy

Ceny detaliczne podano w PLN. Wymiary podane są w mm.

Arta QL KDD I



Model dostępny w kolorach profili:



03 Chrome+



Arta QL KDD I + Teos C czarny

Składając zamówienie, należy skorzystać z konfiguratora (www.konfigurator.radaway.pl) lub wypełnić formularz zamówienia produktu niestandardowego podając 2 numery artykułów: części lewej i części prawej kabiny.

CZĘŚĆ LEWA

Model	Wymiar do osi szyby (Y1)	Wysokość (H)	SZKŁO PRZEJRZYSTE	
			Nr artykułu	Cena brutto
KDD I 50-100 lewa	500-1000	2000	10102502-03-01L	2 862

CZĘŚĆ PRAWA

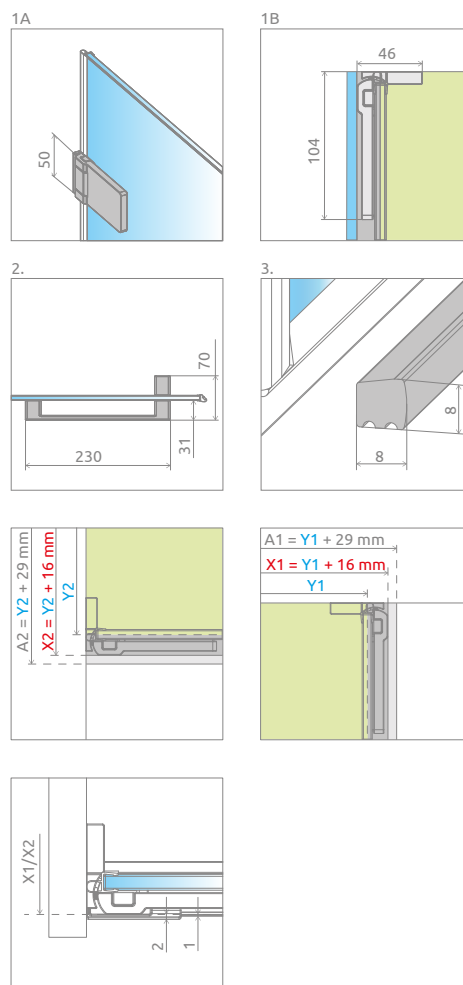
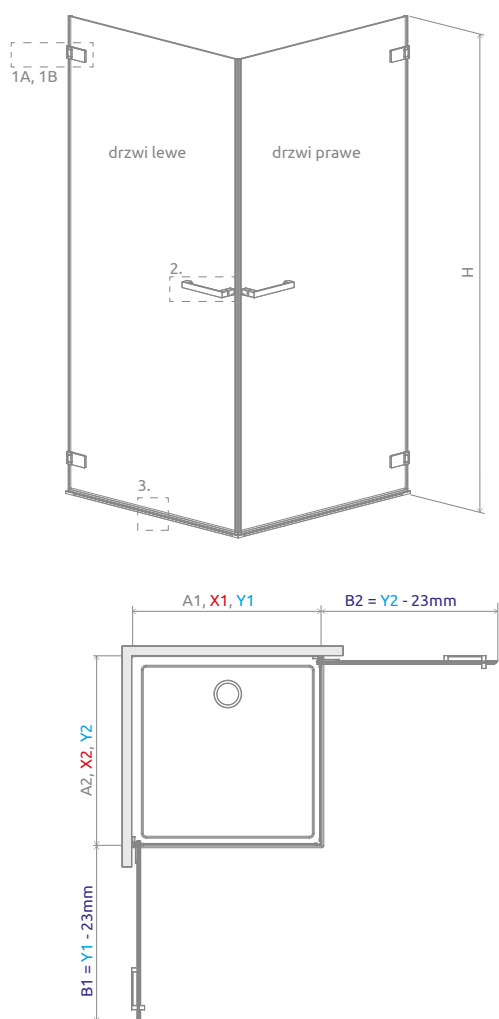
Model	Wymiar do osi szyby (Y2)	Wysokość (H)	SZKŁO PRZEJRZYSTE	
			Nr artykułu	Cena brutto
KDD I 50-100 prawa	500-1000	2000	10102502-03-01R	2 862

Artykuły oznaczone kolorem – czas realizacji 10 dni roboczych. Prosimy o podanie wymiaru produktu.

DOPLĄTY DO WARIANTÓW SZKŁA

Nazwa elementu		UltraClear®, satynowe, grafitowe, brązowe	Mirror	Intimato
KDD I	lewa	326	872	700
	prawa	326	872	700

W przypadku zamówienia produktu z nadrukiem Intimato na szkle UltraClear®, grafitowym, brązowym, Mirror do ceny produktu należy doliczyć dwie dopłaty. Czas realizacji zamówień produktów w wybranym wariantcie szkła wynosi 10 dni roboczych.



Model	Y1	Y2	H
KDD I 50-100	maks. 1000	maks. 1000	maks. 2300

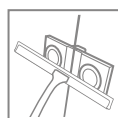
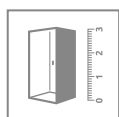
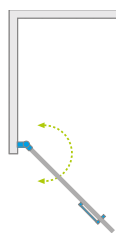
OPCJE DODATKOWE

WARIANTY SZKŁA Patrz str. 12	DRUK/GRAWER NA SZKLE Patrz str. 26/30	MAKSYMALNA WYSOKOŚĆ 230 cm Patrz str. 18	BRODZIKI PODPŁYTKOWE Patrz str. 593	DOSTĘPNE AKCESORIA Patrz str. 585

ZALECANE BRODZIKI

Kyntos C	Teos C	Zantos C	Giaros C	Doros Plus C	Doros C	Doros C Compact	Delos C	Delos C z obudową	Argos C	Argos C z obudową	Rodos C Compact	Siros C	Siros C Compact	Giaros D	Doros Plus D

Arta QL DWJ I



Model dostępny w kolorach profili:



03 Chrome+



Arta QL DWJ I + Giaros D

Składając zamówienie, należy skorzystać z konfiguratora (www.konfigurator.radaway.pl) lub wypełnić formularz zamówienia produktu niestandardowego podając numer artykułu.

Model	Szerokość wnęki (X)	Wysokość (H)	SZKŁO PRZEJRZYSTE	
			Nr artykułu	Cena brutto
DWJ I 50-100 lewe	500-1000	2000	10102503-03-01L	3 411
DWJ I 50-100 prawe	500-1000	2000	10102503-03-01R	3 411

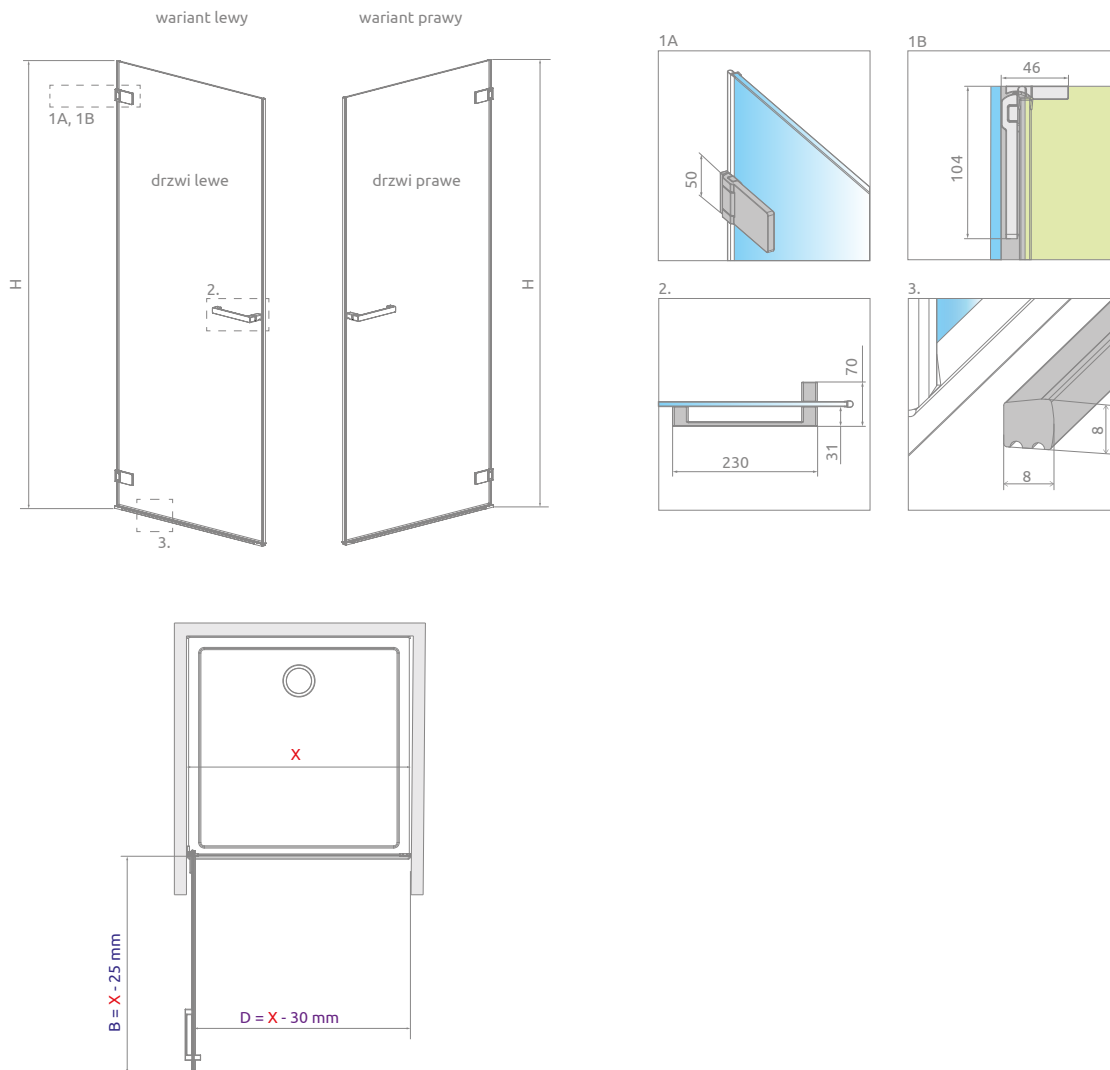
■ Artykuły oznaczone kolorem – czas realizacji 10 dni roboczych. Prosimy o podanie wymiaru produktu.

DOPŁATY DO WARIANTÓW SZKŁA

Nazwa elementu	UltraClear®, satynowe, grafitowe, brązowe	Mirror	Intimato
DWJ I	326	872	700

W przypadku zamówienia produktu z nadrukiem Intimato na szkło UltraClear®, grafitowym, brązowym, Mirror do ceny produktu należy doliczyć dwie dopłaty. Czas realizacji zamówień produktów w wybranym wariantcie szkła wynosi 10 dni roboczych.

RYSUNKI TECHNICZNE




Model	X	H
DWJ I 50-100	maks. 1000	maks. 2300

OPCJE DODATKOWE

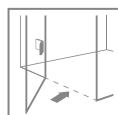
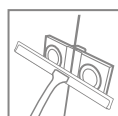
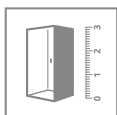
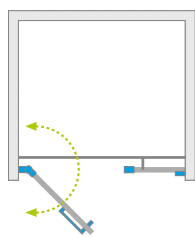
WARIANTY SZKŁA Patrz str. 12	DRUK/GRAWER NA SZKLE Patrz str. 26/30	MAKSYMALNA WYSOKOŚĆ 230 cm Patrz str. 18	BRODZIKI PODPŁYTKOWE Patrz str. 593	DOSTĘPNE AKCESORIA Patrz str. 585

ZALECANE BRODZIKI



Ceny detaliczne podano w PLN. Wymiary podane są w mm.

Arta QL DWS



Model dostępny w kolorach profili:



03 Chrome+



Arta QL DWS + Giaros D

Składając zamówienie, należy skorzystać z konfiguratora (www.konfigurator.radaway.pl) lub wypełnić formularz zamówienia produktu niestandardowego podając 2 numery artykułów: drzwi i ścianki.

Model	Szerokość wnęki (X)	Wysokość (H)	Nazwa elementu	SZKŁO PRZEJRYSTE		
				Nr artykułu	Cena brutto	
DWS 70-150 lewe	700-1500	2000	Drzwi lewe	10102504-03-01L	3 434	4 683
			Ścianka	10102506-03-01	1 249	
DWS 70-150 prawe	700-1500	2000	Drzwi prawe	10102504-03-01R	3 434	4 683
			Ścianka	10102506-03-01	1 249	
DWS 150-200 lewe	1501-2000	2000	Drzwi lewe	10102505-03-01L	3 766	5 015
			Ścianka	10102506-03-01	1 249	
DWS 150-200 prawe	1501-2000	2000	Drzwi prawe	10102505-03-01R	3 766	5 015
			Ścianka	10102506-03-01	1 249	

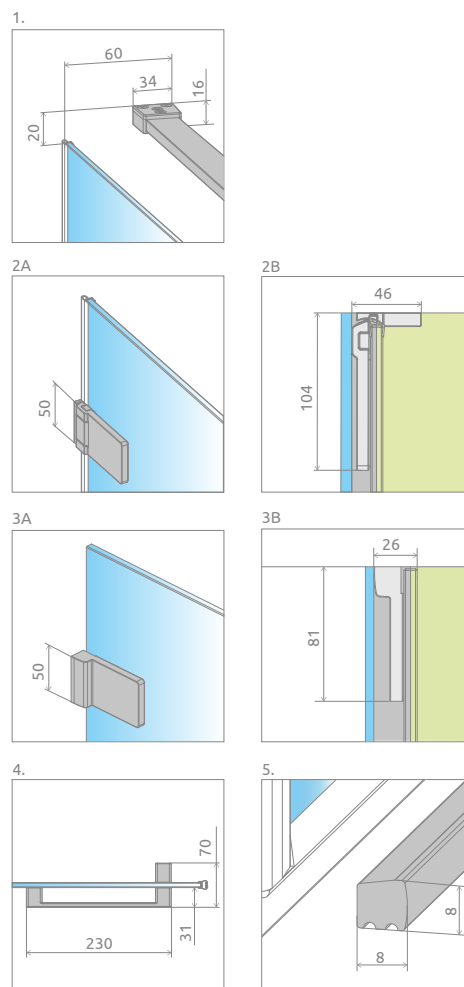
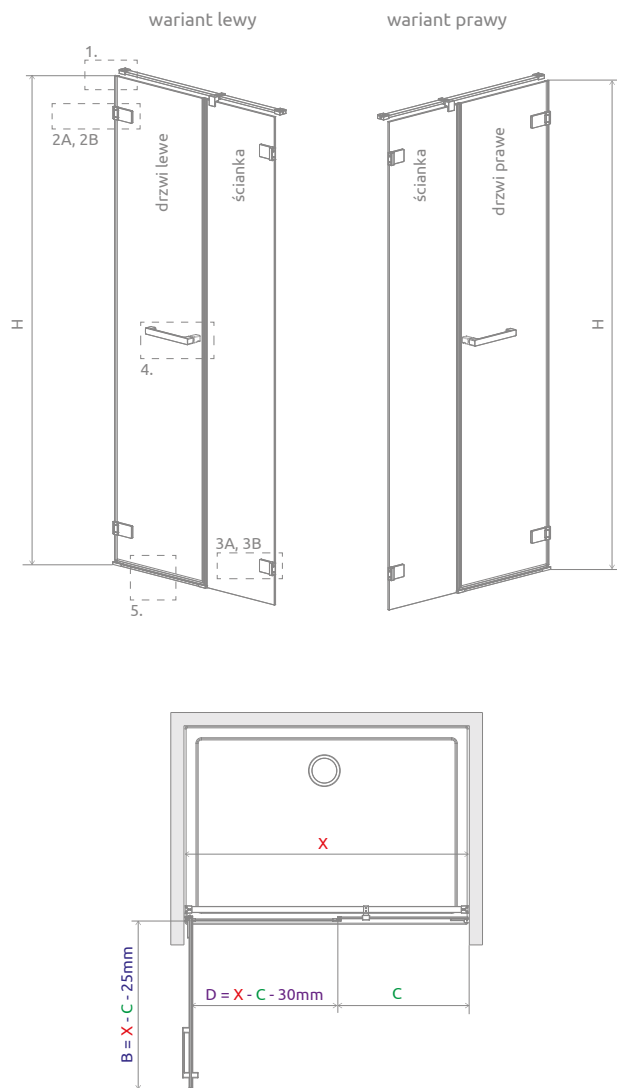
■ Artykuły oznaczone kolorem – czas realizacji 10 dni roboczych. Prosimy o podanie wymiaru produktu.

DOPLĄTY DO WARIANTÓW SZKŁA

Nazwa elementu		UltraClear®, satynowe, grafitowe, brązowe	Mirror	Intimato
DWS	Drzwi	163	436	350
	Ścianka	163	436	350

W przypadku zamówienia produktu z nadrukiem Intimato na szkło UltraClear®, grafitowym, brązowym, Mirror do ceny produktu należy doliczyć dwie dopłaty. Czas realizacji zamówień produktów w wybranym wariantcie szkła wynosi 10 dni roboczych.

RYSUNKI TECHNICZNE



Model	X	C	D	H
DWS 70-150	maks. 1500	min. 135	500-1000	maks. 2300
DWS 150-200	maks. 2000	min. 500	500-1000	maks. 2300

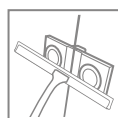
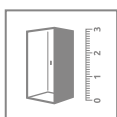
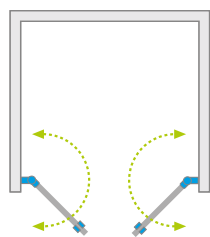
OPCJE DODATKOWE

WARIANTY SZKŁA Patrz str. 12	DRUK/GRAWER NA SZKLE Patrz str. 26/30	KLAMRY WEWNĘTRZNE Patrz str. 16	WIESZAK NA RĘCZNIK Patrz str. 15	MAKSYMALNA WYSOKOŚĆ 230 cm Patrz str. 18	BRODZIKI PODPŁYTKOWE Patrz str. 593	DOSTĘPNE AKCESORIA Patrz str. 585

ZALECANE BRODZIKI

Kyntos C	Teos C	Giaros C	Doros Plus C	Doros C	Doros C Compact	Delos C	Argos C	Argos C z obudową	Giaros D	Doros Plus D	Doros D	Doros D Compact
Argos D	Argos D z obudową	Delos D	Laros D Compact	Kyntos F	Teos F	Zantos F	Doros Plus F	Doros F	Doros F Compact	Podpłytkowe z odpływem liniowym	Podpłytkowe z kratką odpływową	Podpłytkowy odpływ liniowy

Arta QL DWD



Model dostępny w kolorach profili:



03 Chrome+



Arta QL DWD + Teos F Cemento

Składając zamówienie, należy skorzystać z konfiguratora (www.konfigurator.radaway.pl) lub wypełnić formularz zamówienia produktu niestandardowego podając 2 numery artykułów: części lewej i części prawej drzwi. Skrzydła drzwi można zamówić w dwóch takich samych rozmiarach bądź w różnych, jeżeli sytuacja w łazience tego wymaga.

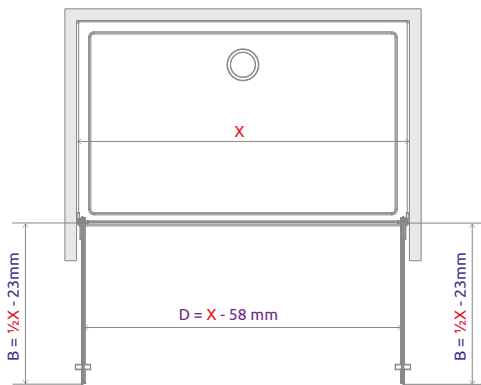
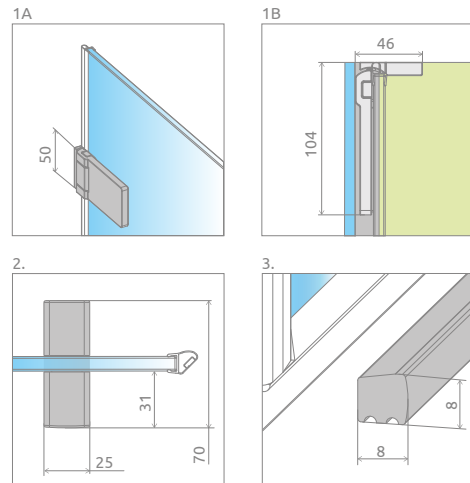
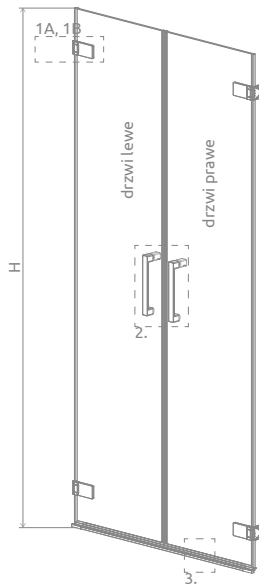
Model	Szerokość wnęki (X)	Wysokość (H)	Nazwa elementu	SZKŁO PRZEJRZYSTE	
				Nr artykułu	Cena brutto
DWD 50-100	250-500	2000	DWD 25-50L	10102507-03-01L	2 439
	250-500		DWD 25-50R	10102507-03-01R	2 439
DWD 100-150	501-750	2000	DWD 50-75L	10102508-03-01L	2 576
	501-750		DWD 50-75R	10102508-03-01R	2 576

■ Artykuły oznaczone kolorem – czas realizacji 10 dni roboczych. Prosimy o podanie wymiaru produktu.

DOPLĄTY DO WARIANTÓW SZKŁA

Nazwa elementu	UltraClear®, satynowe, grafitowe, brązowe	Mirror	Intimato
DWD	326	872	700

W przypadku zamówienia produktu z nadrukiem Intimato na szkło UltraClear®, grafitowym, brązowym, Mirror do ceny produktu należy doliczyć dwie dopłaty. Czas realizacji zamówień produktów w wybranym wariantcie szkła wynosi 10 dni roboczych.



Model	X	H
DWD 50-100	maks. 1000	maks. 2300
DWD 100-150	maks. 1500	maks. 2300

OPCJE DODATKOWE

WARIANTY SZKŁA Patrz str. 12	DRUK/GRAWER NA SZKLE Patrz str. 26/30	MAKSYMALNA WYSOKOŚĆ MAX 230 cm Patrz str. 18	BRODZIKI PODPŁYTKOWE Patrz str. 593	DOSTĘPNE AKCESORIA Patrz str. 585


ZALECANE BRODZIKI

Kyntos C	Teos C	Zantos C	Giaros C	Doros Plus C	Doros C	Doros C Compact	Delos C	Argos C	Argos C z obudową	Siros C	Siros C Compact	Giaros D	Doros Plus D	Doros D

CECHY SERII ARTA



Szkoło bezpieczne, hartowane, o grubości 8 mm, zgodne z normą PN:EN 12150:1



Zawiasy wahadłowe z mechanizmem unoszenia i opuszczania drzwi




Zawias zlicowany z taflą szkła, ułatwiający czyszczenie



Zawias przyścienny – zlicowany z taflą szkła, możliwość regulacji do 6 mm




Szkoło pokryte powłoką **EasyClean®**



Zawias narożny zlicowany z taflą szkła, ułatwiający czyszczenie



Dla elementów stałych możliwość montażu z profilem uszczelniającym, umożliwiającym **niwelację krzywizny** ściany do ok. 10 mm



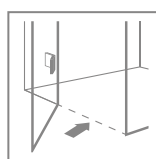
Dla elementów stałych możliwość montażu **bez użycia profilu** uszczelniającego tylko w przypadku idealnie prostych ścian

KOLORY SZKŁA W STANDARDZIE




01 Przejrzyste

MOŻLIWOŚĆ MONTAŻU BEZ LISTWY PROGOWEJ



Więcej szczegółów w instrukcji montażu.



Wsporniki **zapewniające stabilną konstrukcję** kabiny

KOLOR PROFILI



03 Chrome+



Chrome **Chrome+**

Chrome+

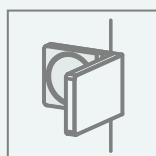
Profile pionowe oraz profil wspornika wykonane w technologii **Chrome+**, zapewniającej większy połysk.

OPCJE DODATKOWE



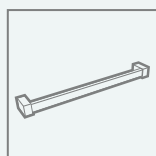
WARIANTY SZKŁA

Produkt dostępny w kilku wariantach szkła. Szczegóły na str. 12.



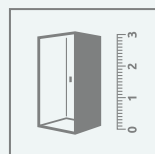
MOŻLIWOŚĆ ZASTOSOWANIA KLAMER WEWNĘTRZNYCH

Więcej informacji na str. 16.



WIESZAK NA RĘCZNIK

Możliwość zamówienia wieszaka relingowego, idealnego do zawieszenia ręcznika. Szczegóły na str. 15.



DOPASUJ KABINĘ DO SWOJEJ ŁAZIENKI



Możliwość wykonania produktu niestandardowego np. o nietypowych wymiarach, ze skosami, wycięciami pod siedzisko czy wannę. Więcej informacji na str. 6 oraz na www.radaway.pl

Na miarę
radaway

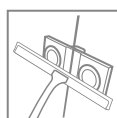
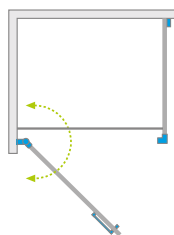


seria
Arta

Arta

<p>Walk-in</p>  <p>str. 100</p>	<p>KDJ I</p>  <p>str. 126</p>	<p>KDJ II</p>  <p>str. 128</p>	<p>KDD I</p>  <p>str. 130</p>	<p>KDD II</p>  <p>str. 132</p>	<p>KDD B</p>  <p>str. 134</p>
<p>KDS I</p>  <p>str. 136</p>	<p>KDS II</p>  <p>str. 138</p>	<p>DWD+S</p>  <p>str. 140</p>	<p>DWD+2S</p>  <p>str. 142</p>	<p>DWJ I</p>  <p>str. 144</p>	<p>DWJ II</p>  <p>str. 146</p>
<p>DWS</p>  <p>str. 148</p>	<p>DWJS</p>  <p>str. 150</p>	<p>DWB</p>  <p>str. 152</p>	<p>DWD</p>  <p>str. 154</p>	<p>PNJ I</p>  <p>str. 478</p>	<p>PND I</p>  <p>str. 506</p>

Arta KDJ I



Model dostępny
w kolorach profili:



03 Chrome+



Arta KDJ I + Argos C



Składając zamówienie, należy podać 2 numery artykułów: drzwi i ścianki bocznej S1.

DRZWI

Model	Wymiar brodzika (A1)	Wymiar do osi szyby (Y1)	Wysokość (H)	SZKŁO PRZEJRZYSTE	
				Nr artykułu	Cena brutto
KDJ I drzwi 80 lewe	800	773-779	2000	1386081-03-01L	3 151
KDJ I drzwi 80 prawe	800	773-779	2000	1386081-03-01R	3 151
KDJ I drzwi 90 lewe	900	873-879	2000	1386082-03-01L	3 212
KDJ I drzwi 90 prawe	900	873-879	2000	1386082-03-01R	3 212
KDJ I drzwi 100 lewe	1000	973-979	2000	1386083-03-01L	3 274
KDJ I drzwi 100 prawe	1000	973-979	2000	1386083-03-01R	3 274

ŚCIANKA BOCZNA S1

Model	Wymiar brodzika (A2)	Wymiar do osi szyby (Y2)	Wysokość (H)	SZKŁO PRZEJRZYSTE	
				Nr artykułu	Cena brutto
S1 70	700	673-683	2000	386019-03-01	1 711
S1 75	750	723-733	2000	386018-03-01	1 740
S1 80	800	773-783	2000	386020-03-01	1 770
S1 90	900	873-883	2000	386021-03-01	1 828
S1 100	1000	973-983	2000	386022-03-01	1 887
S1 110	1100	1073-1083	2000	386023-03-01	2 240
S1 120	1200	1173-1183	2000	386024-03-01	2 300

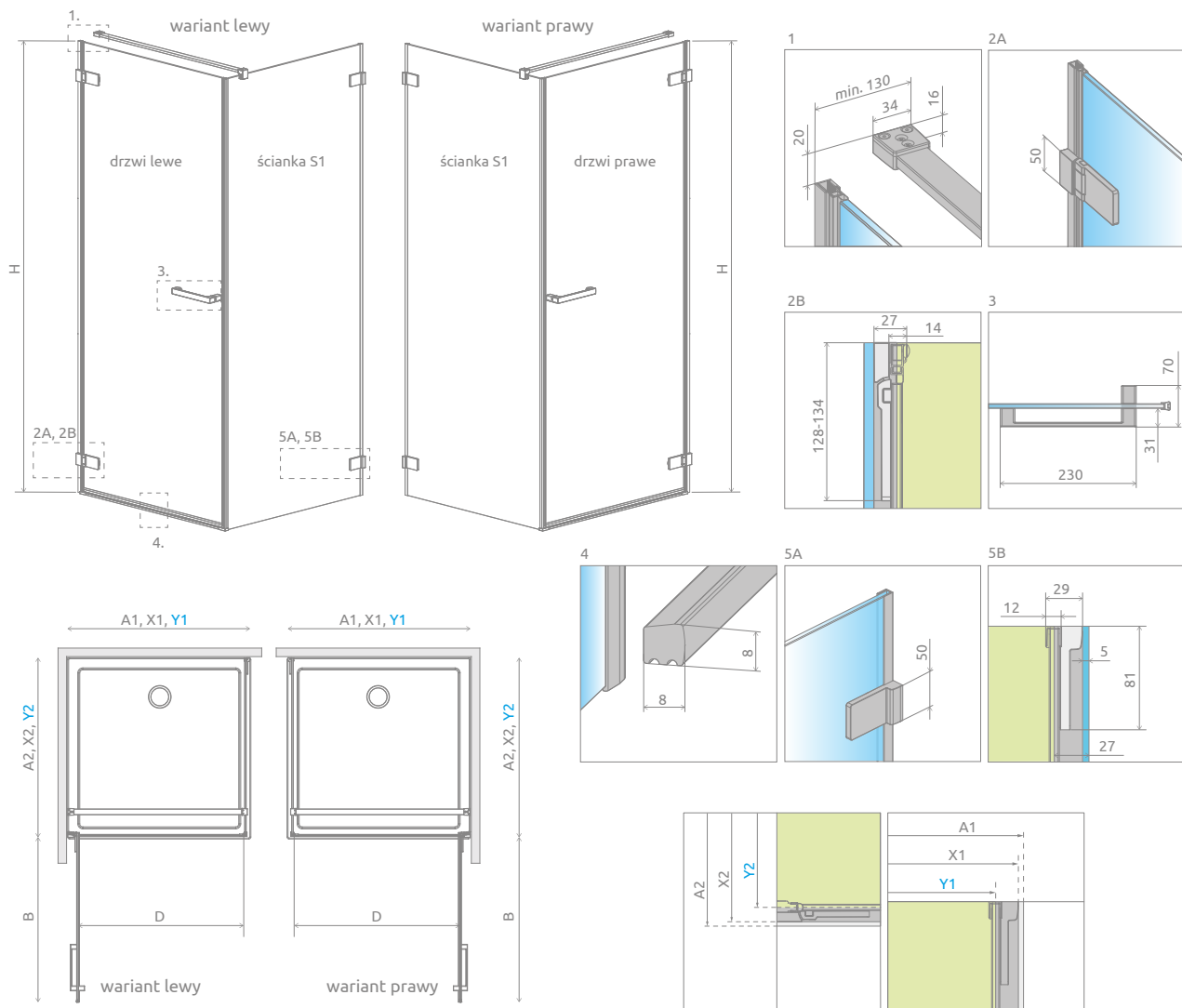
■ Artykuły oznaczone kolorem szarym – czas realizacji zamówienia 5 dni roboczych.

DOPLĄTY DO WARIANTÓW SZKŁA

Nazwa elementu	UltraClear®, satynowe, grafitowe, brązowe	Mirror	Intimato
KDJ I drzwi	326	872	700
Ścianka boczna S1	326	872	700

W przypadku zamówienia produktu z nadrukiem Intimato na szkło UltraClear®, grafitowym, brązowym, Mirror do ceny produktu należy doliczyć dwie dopłaty. Czas realizacji zamówień produktów w wybranym wariantcie szkła wynosi 10 dni roboczych.

RYSUNKI TECHNICZNE



Drzwi	A1	X1	Y1	B	D	H
KDJ I Drzwi 80	800	795-801	773-779	710	712	2000
KDJ I Drzwi 90	900	895-901	873-879	810	812	2000
KDJ I Drzwi 100	1000	995-1001	973-979	910	912	2000

Ścianka	A2	X2	Y2
S1 70	700	692-702	673-683
S1 75	750	742-752	723-733
S1 80	800	792-802	773-783
S1 90	900	892-902	873-883
S1 100	1000	992-1002	973-983
S1 110	1100	1092-1102	1073-1083
S1 120	1200	1192-1202	1173-1183


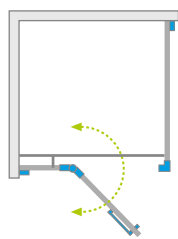
OPCJE DODATKOWE

DOSTĘPNE NA MIARĘ Patrz str. 6	WARIANTY SZKŁA Patrz str. 12	DRUK/GRAWER NA SZKLE Patrz str. 26/30	KLAMRY WEWNĘTRZNE Patrz str. 16	WIESZAK NA RĘCZNIK Patrz str. 15	MAKSYMALNA WYSOKOŚĆ 230 cm Patrz str. 18	BRODZIKI PODPŁYTKOWE Patrz str. 593	DOSTĘPNE AKCESORIA Patrz str. 585

ZALECANE BRODZIKI

Kyntos C	Teos C	Zantos C	Giaros C	Doros Plus C	Doros C	Doros C Compact	Delos C	Delos C z obudową	Argos C	Argos C z obudową	Rodos C Compact	Siros C	Siros C Compact	Giaros D	Doros Plus D

Arta KDJ II



Model dostępny
w kolorach profili:



03 Chrome+



Arta KDJ II + Giaros D



Składając zamówienie, należy podać 3 numery artykułów: frontu kabiny (dwa elementy) i ścianki bocznej S1.

FRONT KABINY (składa się z dwóch elementów, każdy posiada swój nr artykułu)

Model	Wymiar brodzika (A1)	Wymiar do osi szyby (Y1)	Wysokość (H)	Nazwa elementu	SZKŁO PRZEJRZYSTE		
					Nr artykułu	Cena brutto	
KDJ II front 80 lewy	800	773-783	2000	Drzwi G 520 L	386420-03-01L	1 652	3 691
				KDJ II Ścianka 227 L	1386040-03-01L	2 039	
KDJ II front 80 prawy	800	773-783	2000	Drzwi G 520 R	386420-03-01R	1 652	3 691
				KDJ II Ścianka 227 R	1386040-03-01R	2 039	
KDJ II front 90 lewy	900	873-883	2000	Drzwi G 620 L	386455-03-01L	1 711	3 750
				KDJ II Ścianka 227 L	1386040-03-01L	2 039	
KDJ II front 90 prawy	900	873-883	2000	Drzwi G 620 R	386455-03-01R	1 711	3 750
				KDJ II Ścianka 227 R	1386040-03-01R	2 039	
KDJ II front 100 lewy	1000	973-983	2000	Drzwi G 620 L	386455-03-01L	1 711	3 812
				KDJ II Ścianka 327 L	1386042-03-01L	2 101	
KDJ II front 100 prawy	1000	973-983	2000	Drzwi G 620 R	386455-03-01R	1 711	3 812
				KDJ II Ścianka 327 R	1386042-03-01R	2 101	
KDJ II front 110 lewy	1100	1073-1083	2000	Drzwi G 820 L	386457-03-01L	1 828	3 867
				KDJ II Ścianka 227 L	1386040-03-01L	2 039	
KDJ II front 110 prawy	1100	1073-1083	2000	Drzwi G 820 R	386457-03-01R	1 828	3 867
				KDJ II Ścianka 227 R	1386040-03-01R	2 039	
KDJ II front 120 lewy	1200	1173-1183	2000	Drzwi G 820 L	386457-03-01L	1 828	3 929
				KDJ II Ścianka 327 L	1386042-03-01L	2 101	
KDJ II front 120 prawy	1200	1173-1183	2000	Drzwi G 820 R	386457-03-01R	1 828	3 929
				KDJ II Ścianka 327 R	1386042-03-01R	2 101	
KDJ II front 130 lewy	1300	1273-1283	2000	Drzwi G 820 L	386457-03-01L	1 828	3 991
				KDJ II Ścianka 427 L	1386045-03-01L	2 163	
KDJ II front 130 prawy	1300	1273-1283	2000	Drzwi G 820 R	386457-03-01R	1 828	3 991
				KDJ II Ścianka 427 R	1386045-03-01R	2 163	
KDJ II front 140 lewy	1400	1373-1383	2000	Drzwi G 820 L	386457-03-01L	1 828	4 052
				KDJ II Ścianka 527 L	1386046-03-01L	2 224	
KDJ II front 140 prawy	1400	1373-1383	2000	Drzwi G 820 R	386457-03-01R	1 828	4 052
				KDJ II Ścianka 527 R	1386046-03-01R	2 224	

ŚCIANKA BOCZNA S1

Model	Wymiar brodzika (A2)	Wymiar do osi szyby (Y2)	Wysokość (H)	SZKŁO PRZEJRZYSTE	
				Nr artykułu	Cena brutto
S1 70	700	673-683	2000	386019-03-01	1 711
S1 75	750	723-733	2000	386018-03-01	1 740
S1 80	800	773-783	2000	386020-03-01	1 770
S1 90	900	873-883	2000	386021-03-01	1 828
S1 100	1000	973-983	2000	386022-03-01	1 887
S1 110	1100	1073-1083	2000	386023-03-01	2 240
S1 120	1200	1173-1183	2000	386024-03-01	2 300

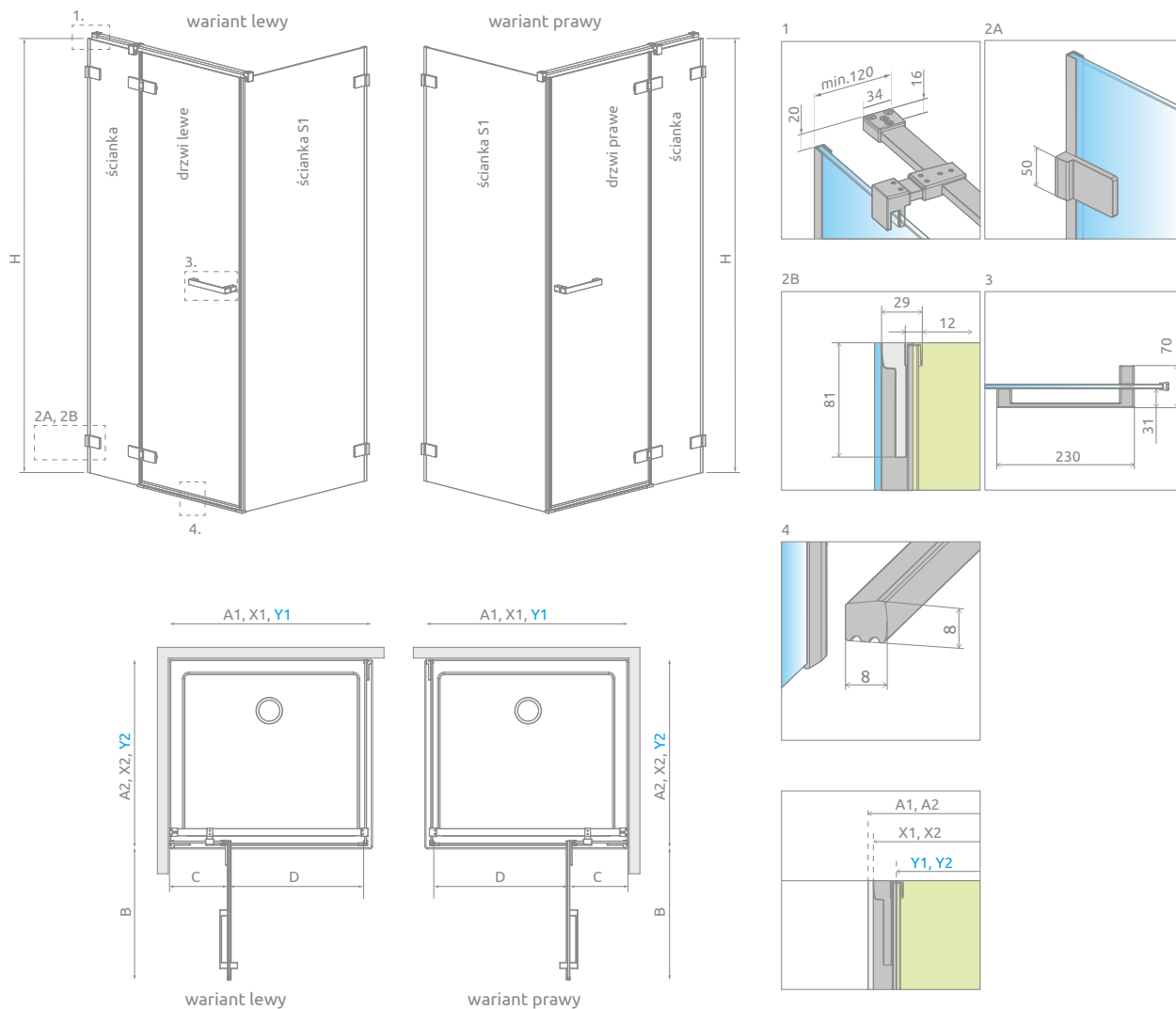
■ Artykuły oznaczone kolorem szarym – czas realizacji zamówienia 5 dni roboczych.

DOPLĄTY DO WARIANTÓW SZKŁA

Nazwa elementu		UltraClear®, satynowe, grafitowe, brązowe	Mirror	Intimato
KDJ II	Drzwi G	163	436	350
	Ścianka	163	436	350
Ścianka boczna S1		326	872	700

W przypadku zamówienia produktu z nadrukiem Intimato na szkło UltraClear®, grafitowym, brązowym, Mirror do ceny produktu należy doliczyć dwie dopłaty. Czas realizacji zamówień produktów w wybranym wariantcie szkła wynosi 10 dni roboczych.

RYUNKI TECHNICZNE



Front	A1	X1	Y1	B	C	D	H
KDJ II Front 80	800	795-805	773-783	502	248-258	510	2000
KDJ II Front 90	900	895-905	873-883	602	248-258	610	2000
KDJ II Front 100	1000	995-1005	973-983	602	348-358	610	2000
KDJ II Front 110	1100	1095-1105	1073-1083	802	248-258	810	2000
KDJ II Front 120	1200	1195-1205	1173-1183	802	348-358	810	2000
KDJ II Front 130	1300	1295-1305	1273-1283	802	448-458	810	2000
KDJ II Front 140	1400	1395-1405	1373-1383	802	548-558	810	2000

Ścianka	A2	X2	Y2
S1 70	700	695-705	673-683
S1 75	750	745-755	723-733
S1 80	800	795-805	773-783
S1 90	900	895-905	873-883
S1 100	1000	995-1005	973-983
S1 110	1100	1095-1105	1073-1083
S1 120	1200	1195-1205	1173-1183

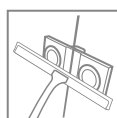
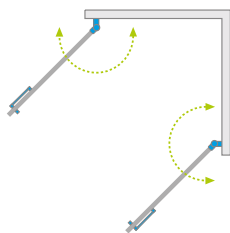
OPCJE DODATKOWE

DOSTĘPNE NA MIARĘ Patrz str. 6	WARIANTY SZKŁA Patrz str. 12	DRUK/GRAWER NA SZKLE Patrz str. 26/30	KLAMRY WEWNĘTRZNE Patrz str. 16	WIESZAK NA RĘCZNIK Patrz str. 15	MAKSYMALNA WYSOKOŚĆ 230 cm Patrz str. 18	BRODZIKI PODPŁYTKOWE Patrz str. 593	DOSTĘPNE AKCESORIA Patrz str. 585

ZALECANE BRODZIKI

Kyntos C	Teos C	Zantos C	Giaros C	Doros Plus C	Doros C	Doros C Compact	Delos C	Delos C z obudową	Argos C	Argos C z obudową	Rodos C Compact	Siros C	Siros C Compact	Giaros D	Doros Plus D

Arta KDD I



Model dostępny
w kolorach profili:



03 Chrome+



Arta KDD I + Argos C



Składając zamówienie, należy podać 2 numery artykułów: części lewej i części prawej kabiny.

CZĘŚĆ LEWA

Model	Wymiar brodzika (A1)	Wymiar do osi szyby (Y1)	Wysokość (H)	SZKŁO PRZEJRZYSTE	
				Nr artykułu	Cena brutto
KDD I 80 lewa	800	769-775	2000	386060-03-01L	2 654
KDD I 90 lewa	900	869-875	2000	386061-03-01L	2 712
KDD I 100 lewa	1000	969-975	2000	386062-03-01L	2 772

CZĘŚĆ PRAWA

Model	Wymiar brodzika (A2)	Wymiar do osi szyby (Y2)	Wysokość (H)	SZKŁO PRZEJRZYSTE	
				Nr artykułu	Cena brutto
KDD I 80 prawa	800	769-775	2000	386060-03-01R	2 654
KDD I 90 prawa	900	869-875	2000	386061-03-01R	2 712
KDD I 100 prawa	1000	969-975	2000	386062-03-01R	2 772

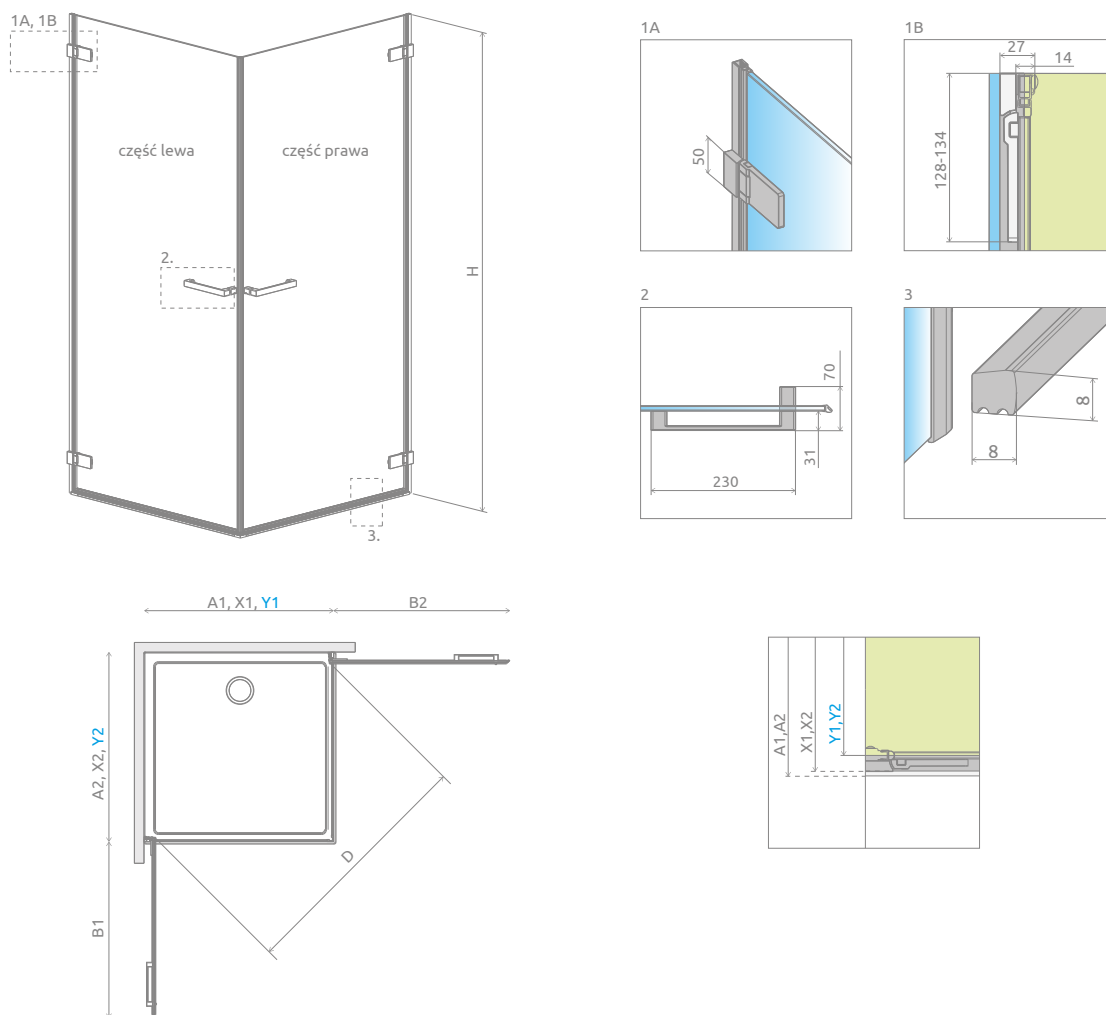
■ Artykuły oznaczone kolorem szarym – czas realizacji zamówienia 5 dni roboczych.

DOPŁATY DO WARIANTÓW SZKŁA

Nazwa elementu		UltraClear®, satynowe, grafitowe, brązowe	Mirror	Intimato
KDD I	lewa	326	872	700
	prawa	326	872	700

W przypadku zamówienia produktu z nadrukiem Intimato na szkło UltraClear®, grafitowym, brązowym, Mirror do ceny produktu należy doliczyć dwie dopłaty. Czas realizacji zamówień produktów w wybranym wariantcie szkła wynosi 10 dni roboczych.

RYSUNKI TECHNICZNE



Model	A1	A2	X1	X2	Y1	Y2	B1	B2	D	H
KDD I 80Lx80P	800	800	788-794	788-794	769-775	769-775	718	718	1117	2000
KDD I 80Lx90P	800	900	788-794	888-894	769-775	869-875	718	818	1190	2000
KDD I 80Lx100P	800	1000	788-794	988-994	769-775	969-975	718	918	1266	2000
KDD I 90Lx80P	900	800	888-894	788-794	869-875	769-775	818	718	1190	2000
KDD I 90Lx90P	900	900	888-894	888-894	869-875	869-875	818	818	1258	2000
KDD I 90Lx100P	900	1000	888-894	988-994	869-875	969-975	818	918	1331	2000
KDD I 100Lx80P	1000	800	988-994	788-794	969-975	769-775	918	718	1266	2000
KDD I 100Lx90P	1000	900	988-994	888-894	969-975	869-875	918	818	1331	2000
KDD I 100Lx100P	1000	1000	988-994	988-994	969-975	969-975	918	918	1400	2000

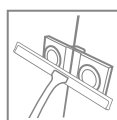
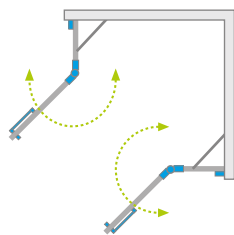
OPCJE DODATKOWE

DOSTĘPNE NA MIARĘ Patrz str. 6	WARIANTY SZKŁA Patrz str. 12	DRUK/CRAWER NA SZKLE Patrz str. 26/30	MAKSYMALNA WYSOKOŚĆ 230 cm Patrz str. 18	BRODZIKI PODPŁYTKOWE Patrz str. 593	DOSTĘPNE AKCESORIA Patrz str. 585

ZALECANE BRODZIKI

Kyntos C	Teos C	Zantos C	Giaros C	Doros Plus C	Doros C	Doros C Compact	Delos C	Delos C z obudową	Argos C	Argos C z obudową	Rodos C Compact	Siros C	Siros C Compact	Giaros D	Doros Plus D

Arta KDD II



Model dostępny w kolorach profili:



03 Chrome+



Arta KDD II + Argos C

Składając zamówienie, należy podać 4 numery artykułów: części lewej (dwa elementy) i części prawej (dwa elementy) kabiny.

CZĘŚĆ LEWA

Model	Wymiar brodzika (A1)	Wymiar do osi szyby (Y1)	Wysokość (H)	Nazwa elementu	SZKŁO PRZEJRZYSTE		
					Nr artykułu	Cena brutto	
KDD II 80 lewa	800	773-783	2000	Drzwi G 520 L	386420-03-01L	1 652	3 245
				KDD II Ścianka 235 L	386170-03-01L	1 593	
KDD II 90 lewa	900	873-883	2000	Drzwi G 620 L	386455-03-01L	1 711	3 304
				KDD II Ścianka 235 L	386170-03-01L	1 593	
KDD II 100 lewa	1000	973-983	2000	Drzwi G 620 L	386455-03-01L	1 711	3 363
				KDD II Ścianka 335 L	386172-03-01L	1 652	

CZĘŚĆ PRAWA

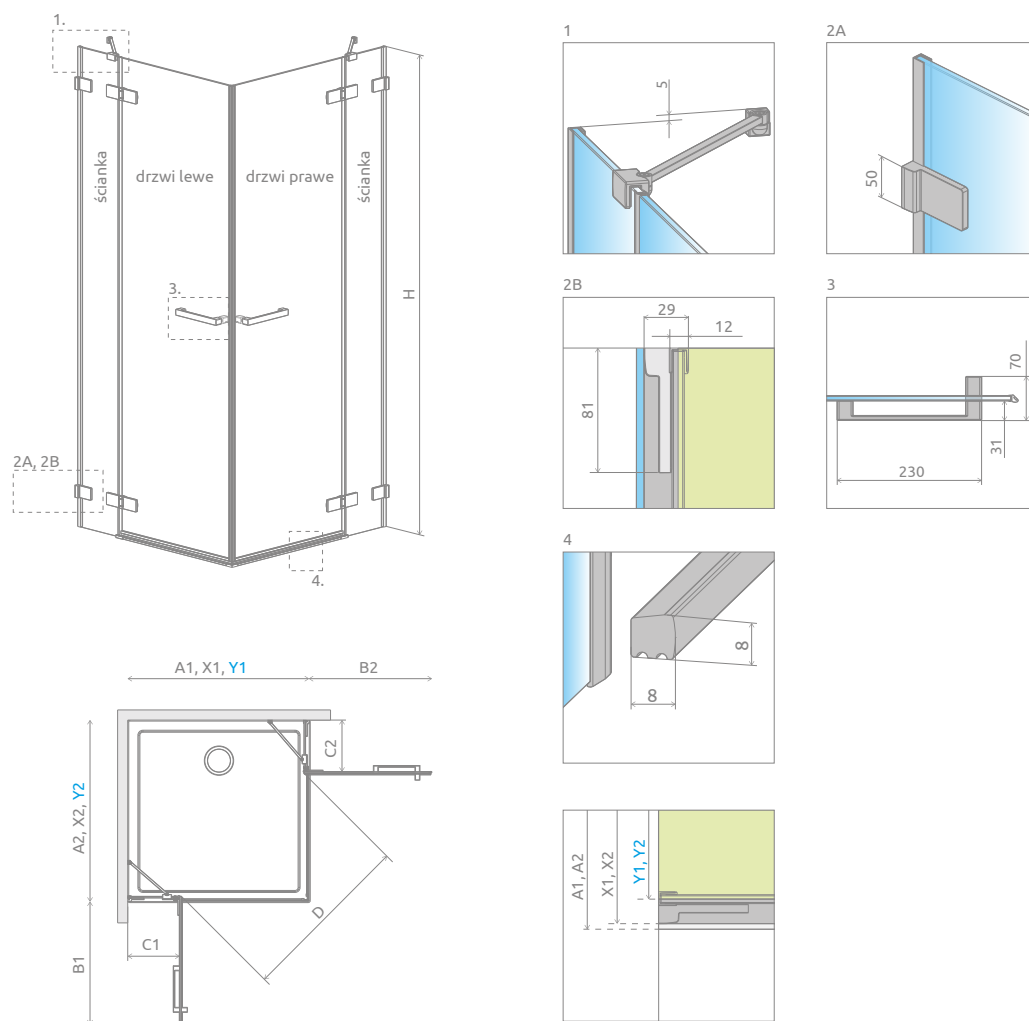
Model	Wymiar brodzika (A2)	Wymiar do osi szyby (Y2)	Wysokość (H)	Nazwa elementu	SZKŁO PRZEJRZYSTE		
					Nr artykułu	Cena brutto	
KDD II 80 prawa	800	773-783	2000	Drzwi G 520 R	386420-03-01R	1 652	3 245
				KDD II Ścianka 235 R	386170-03-01R	1 593	
KDD II 90 prawa	900	873-883	2000	Drzwi G 620 R	386455-03-01R	1 711	3 304
				KDD II Ścianka 235 R	386170-03-01R	1 593	
KDD II 100 prawa	1000	973-983	2000	Drzwi G 620 R	386455-03-01R	1 711	3 363
				KDD II Ścianka 335 R	386172-03-01R	1 652	

■ Artykuły oznaczone kolorem szarym – czas realizacji zamówienia 5 dni roboczych.

DOPLĄTY DO WARIANTÓW SZKŁA

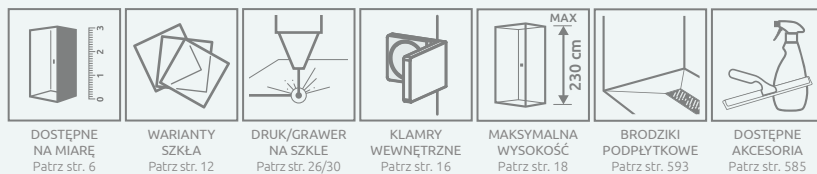
Nazwa elementu	UltraClear®, satynowe, grafitowe, brązowe	Mirror	Intimato	
KDD II	Drzwi G lewe	163	436	350
	Ścianka lewa	163	436	350
	Drzwi G prawe	163	436	350
	Ścianka prawa	163	436	350

W przypadku zamówienia produktu z nadrukiem Intimato na szkło UltraClear®, grafitowym, brązowym, Mirror do ceny produktu należy doliczyć dwie dopłaty. Czas realizacji zamówień produktów w wybranym wariantcie szkła wynosi 10 dni roboczych.



Model	A1	A2	X1	X2	Y1	Y2	B1	B2	C1	C2	D	H
KDD II 80Lx80P	800	800	795-805	795-805	773-783	773-783	505	505	256-266	256-266	715	2000
KDD II 80Lx90P	800	900	795-805	895-905	773-783	873-883	505	605	256-266	256-266	790	2000
KDD II 80Lx100P	800	1000	795-805	995-1005	773-783	973-983	505	605	256-266	356-366	790	2000
KDD II 90Lx80P	900	800	895-905	795-805	873-883	773-783	605	505	256-266	256-266	790	2000
KDD II 90Lx90P	900	900	895-905	895-905	873-883	873-883	605	605	256-266	256-266	855	2000
KDD II 90Lx100P	900	1000	895-905	995-1005	873-883	973-983	605	605	256-266	356-366	855	2000
KDD II 100Lx80P	1000	800	995-1005	795-805	973-983	773-783	605	505	356-366	256-266	790	2000
KDD II 100Lx90P	1000	900	995-1005	895-905	973-983	873-883	605	605	356-366	256-266	855	2000
KDD II 100Lx100P	1000	1000	995-1005	995-1005	973-983	973-983	605	605	356-366	356-366	855	2000

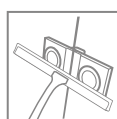
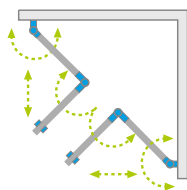
OPCJE DODATKOWE



ZALECANE BRODZIKI



Arta KDD B



Model dostępny
w kolorach profili:



03 Chrome+



Możliwość
zamówienia kabiny
z dodatkowym
uchwytem.
Szczegóły na str. 17.



Arta KDD B + Argos C



Składając zamówienie, należy podać 2 numery artykułów: części lewej i części prawej kabiny.

CZĘŚĆ LEWA

Model	Wymiar brodzika (A1)	Wymiar do osi szyby (Y1)	Wysokość (H)	SZKŁO PRZEJRZYSTE	
				Nr artykułu	Cena brutto
KDD B 80 lewa	800	773-779	2000	386160-03-01L	3 361
KDD B 90 lewa	900	873-879	2000	386161-03-01L	3 420
KDD B 100 lewa	1000	973-979	2000	386162-03-01L	3 479

CZĘŚĆ PRAWA

Model	Wymiar brodzika (A2)	Wymiar do osi szyby (Y2)	Wysokość (H)	SZKŁO PRZEJRZYSTE	
				Nr artykułu	Cena brutto
KDD B 80 prawa	800	773-779	2000	386160-03-01R	3 361
KDD B 90 prawa	900	873-879	2000	386161-03-01R	3 420
KDD B 100 prawa	1000	973-979	2000	386162-03-01R	3 479

■ Artykuły oznaczone kolorem szarym – czas realizacji zamówienia 5 dni roboczych.

DOPLĄTY DO WARIANTÓW SZKŁA

Nazwa elementu		UltraClear®, satynowe, grafitowe, brązowe	Mirror	Intimato
KDD B	lewa	326	872	700
	prawa	326	872	700

W przypadku zamówienia produktu z nadrukiem Intimato na szkło UltraClear®, grafitowym, brązowym, Mirror do ceny produktu należy doliczyć dwie dopłaty. Czas realizacji zamówień produktów w wybranym wariantcie szkła wynosi 10 dni roboczych.

OPCJE UCHWYTÓW

szczegóły na str. 18



Standard

TPE w kolorze czarnym



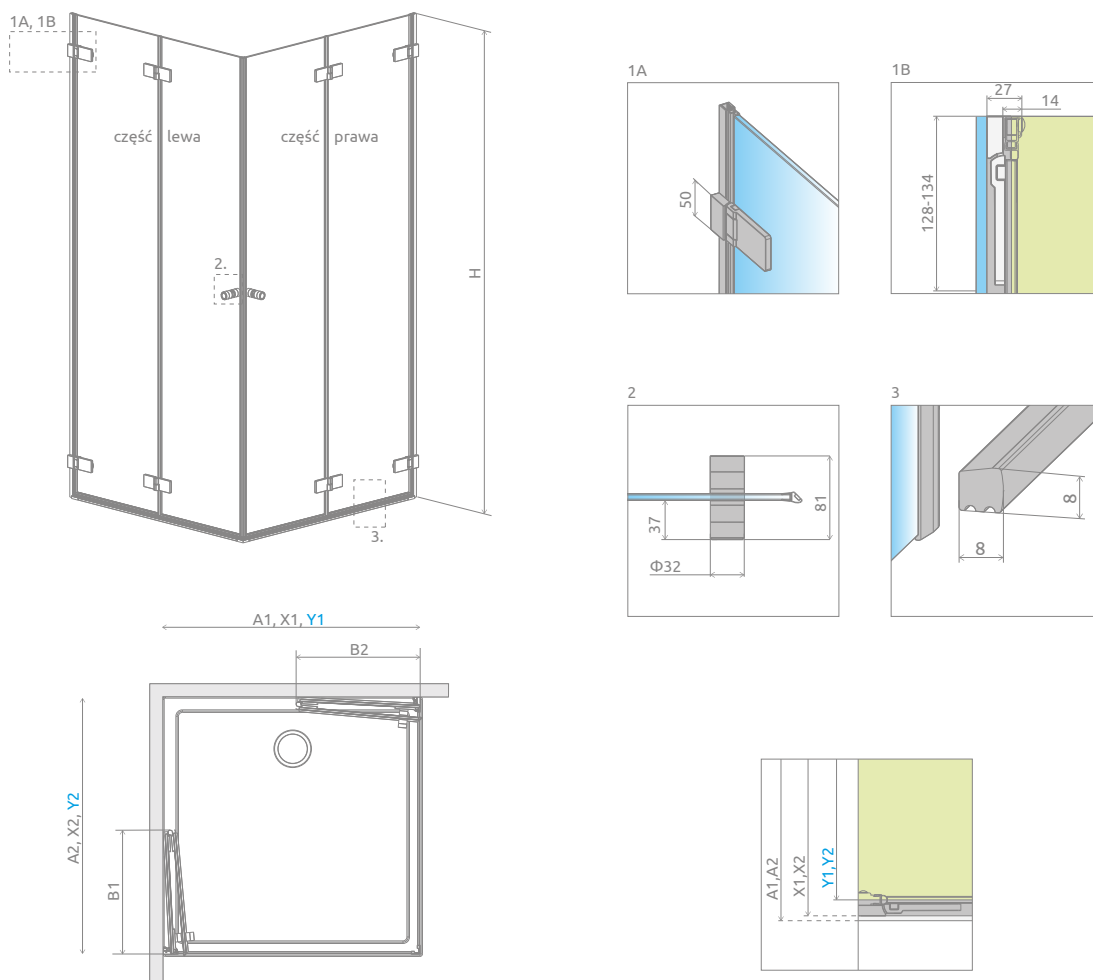
Opcja

TPE w kolorze grafitowym

DODATKOWY UCHWYT

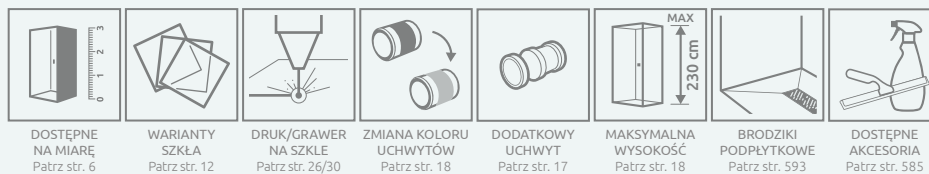
szczegóły na str. 17





Model	A1	A2	X1	X2	Y1	Y2	B1	B2	H
KDD B 80Lx80P	800	800	792-798	792-798	773-779	773-779	380	380	2000
KDD B 80Lx90P	800	900	792-798	892-898	773-779	873-879	380	430	2000
KDD B 80Lx100P	800	1000	792-798	992-998	773-779	973-979	380	480	2000
KDD B 90Lx80P	900	800	892-898	792-798	873-879	773-779	430	380	2000
KDD B 90Lx90P	900	900	892-898	892-898	873-879	873-879	430	430	2000
KDD B 90Lx100P	900	1000	892-898	992-998	873-879	973-979	430	480	2000
KDD B 100Lx80P	1000	800	992-998	792-798	973-979	773-779	480	380	2000
KDD B 100Lx90P	1000	900	992-998	892-898	973-979	873-879	480	430	2000
KDD B 100Lx100P	1000	1000	992-998	992-998	973-979	973-979	480	480	2000


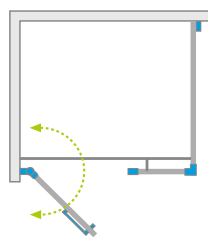
OPCJE DODATKOWE



ZALECANE BRODZIKI



Arta KDS I



Model dostępny
w kolorach profili:



03 Chrome+



Arta KDS I + brodzik podpłytkowy



Składając zamówienie, należy podać 3 numery artykułów: frontu kabiny (dwa elementy) i ścianki bocznej S2.

FRONT KABINY (składa się z dwóch elementów, każdy posiada swój nr artykułu)

Model	Wymiar brodzika (A1)	Wymiar do osi szyby (Y1)	Wysokość (H)	Nazwa elementu	SZKŁO PRZEJRZYSTE	
					Nr artykułu	Cena brutto
KDS I front 90 prawy	900	873-879	2000	Drzwi W 520 R	386520-03-01R	1 652
				KDS I Ścianka 300	1386100-03-01	2 772
KDS I front 90 lewy	900	873-879	2000	Drzwi W 520 L	386520-03-01L	1 652
				KDS I Ścianka 300	1386100-03-01	2 772
KDS I front 100 prawy	1000	973-979	2000	Drzwi W 620 R	386620-03-01R	1 711
				KDS I Ścianka 300	1386100-03-01	2 772
KDS I front 100 lewy	1000	973-979	2000	Drzwi W 620 L	386620-03-01L	1 711
				KDS I Ścianka 300	1386100-03-01	2 772
KDS I front 110 prawy	1100	1073-1079	2000	Drzwi W 620 R	386620-03-01R	1 711
				KDS I Ścianka 400	1386102-03-01	2 830
KDS I front 110 lewy	1100	1073-1079	2000	Drzwi W 620 L	386620-03-01L	1 711
				KDS I Ścianka 400	1386102-03-01	2 830
KDS I front 120 prawy	1200	1173-1179	2000	Drzwi W 820 R	386820-03-01R	1 828
				KDS I Ścianka 300	1386100-03-01	2 772
KDS I front 120 lewy	1200	1173-1179	2000	Drzwi W 820 L	386820-03-01L	1 828
				KDS I Ścianka 300	1386100-03-01	2 772
KDS I front 130 prawy	1300	1273-1279	2000	Drzwi W 820 R	386820-03-01R	1 828
				KDS I Ścianka 400	1386102-03-01	2 830
KDS I front 130 lewy	1300	1273-1279	2000	Drzwi W 820 L	386820-03-01L	1 828
				KDS I Ścianka 400	1386102-03-01	2 830
KDS I front 140 prawy	1400	1373-1379	2000	Drzwi W 820 R	386820-03-01R	1 828
				KDS I Ścianka 500	1386105-03-01	2 890
KDS I front 140 lewy	1400	1373-1379	2000	Drzwi W 820 L	386820-03-01L	1 828
				KDS I Ścianka 500	1386105-03-01	2 890

ŚCIANKA BOCZNA S2

Model	Wymiar brodzika (A2)	Wymiar do osi szyby (Y2)	Wysokość (H)	SZKŁO PRZEJRZYSTE	
				Nr artykułu	Cena brutto
S2 70	700	673-683	2000	386109-03-01	1 593
S2 75	750	723-733	2000	386108-03-01	1 626
S2 80	800	773-783	2000	386110-03-01	1 652
S2 90	900	873-883	2000	386111-03-01	1 711
S2 100	1000	973-983	2000	386112-03-01	1 770

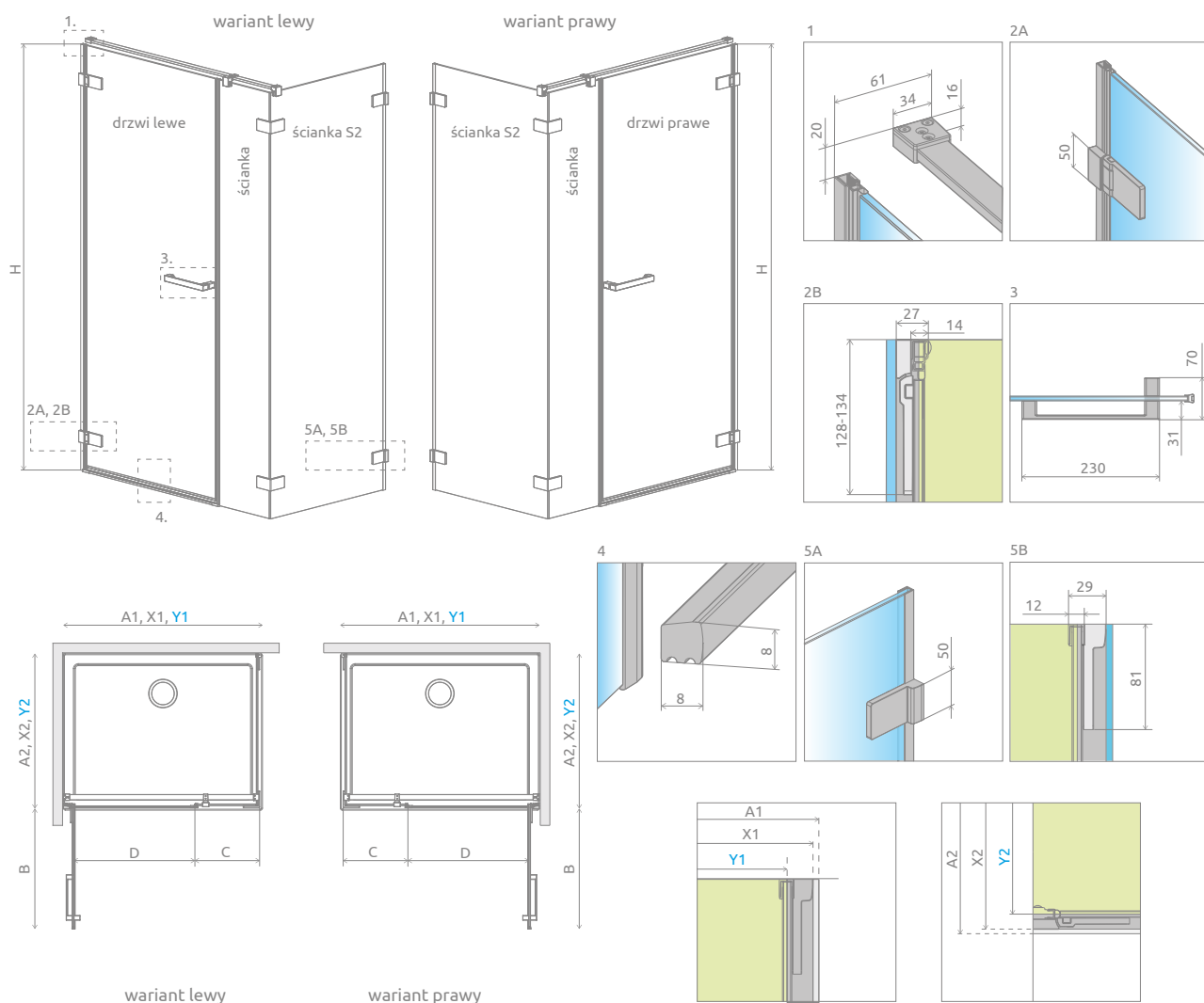
■ Artykuły oznaczone kolorem szarym – czas realizacji zamówienia 5 dni roboczych.

DOPLĄTY DO WARIANTÓW SZKŁA

Nazwa elementu	UltraClear®, satynowe, grafitowe, brązowe	Mirror	Intimato
KDS I Drzwi W	163	436	350
KDS I Ścianka	163	436	350
Ścianka boczna S1	326	872	700

W przypadku zamówienia produktu z nadrukiem Intimato na szkło UltraClear®, grafitowym, brązowym, Mirror do ceny produktu należy doliczyć dwie dopłaty. Czas realizacji zamówień produktów w wybranym wariantcie szkła wynosi 10 dni roboczych.

RYSUNKI TECHNICZNE



Front	A1	X1	Y1	B	C	D	H
KDSI 90	900	895-901	873-879	505	325	507	2000
KDSI 100	1000	995-1001	973-979	605	325	607	2000
KDSI 110	1100	1095-1101	1073-1079	605	425	607	2000
KDSI 120	1200	1195-1201	1173-1179	805	325	807	2000
KDSI 130	1300	1295-1301	1273-1279	805	425	807	2000
KDSI 140	1400	1395-1401	1373-1379	805	525	807	2000

Ścianka S2	A2	X2	Y2
S2 70	700	692-702	673-683
S2 75	750	742-752	723-733
S2 80	800	792-802	773-783
S2 90	900	892-902	873-883
S2 100	1000	992-1002	973-983

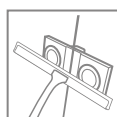
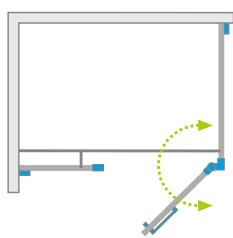
OPCJE DODATKOWE

DOSTĘPNE NA MIARĘ Patrz str. 6	WARIANTY SZKŁA Patrz str. 12	DRUK/GRAWER NA SZKLE Patrz str. 26/30	KLAMRY WEWNĘTRZNE Patrz str. 16	WIESZAK NA RĘCZNIK Patrz str. 15	MAKSYMALNA WYSOKOŚĆ 230 cm Patrz str. 18	BRODZIKI PODPŁYTKOWE Patrz str. 593	DOSTĘPNE AKCESORIA Patrz str. 585

ZALECANE BRODZIKI

Kyntos C	Teos C	Zantos C	Giaros C	Doros Plus C	Doros C	Doros C Compact	Delos C	Delos C z obudową	Argos C	Argos C z obudową	Rodos C Compact	Siros C	Siros C Compact	Giaros D	Doros Plus D
Doros D	Doros D Compact	Argos D	Argos D z obudową	Delos D	Delos D z obudową	Laros D Compact	Kyntos F	Teos F	Zantos F	Doros Plus F	Doros F	Doros F Compact	Podpłytkowe z odpływem liniowym	Podpłytkowe z kratką odpływową	Podpłytkowe odpływ liniowy

Arta KDS II



Model dostępny w kolorach profili:



03 Chrome+



Arta KDS II + Giaros D



Składając zamówienie, należy podać 3 numery artykułów: frontu kabiny (dwa elementy) i ścianki bocznej S2.

FRONT KABINY (składa się z dwóch elementów, każdy posiada swój nr artykułu)

Model	Wymiar brodzika (A1)	Wymiar do osi szyby (Y1)	Wysokość (H)	Nazwa elementu	SZKŁO PRZEJRZYSTE		
					Nr artykułu	Cena brutto	
KDS II front 90 lewy	900	873-883	2000	Drzwi C 528 R	386521-03-01R	1 828	3 928
				KDS II Front Ścianka 315	1386101-03-01	2 100	
KDS II front 90 prawy	900	873-883	2000	Drzwi C 528 L	386521-03-01L	1 828	3 928
				KDS II Front Ścianka 315	1386101-03-01	2 100	
KDS II front 100 lewy	1000	973-983	2000	Drzwi C 528 R	386521-03-01R	1 828	4 011
				KDS II Front Ścianka 415	1386103-03-01	2 183	
KDS II front 100 prawy	1000	973-983	2000	Drzwi C 528 L	386521-03-01L	1 828	4 011
				KDS II Front Ścianka 415	1386103-03-01	2 183	
KDS II front 110 lewy	1100	1073-1083	2000	Drzwi C 528 R	386521-03-01R	1 828	4 092
				KDS II Front Ścianka 515	1386104-03-01	2 264	
KDS II front 110 prawy	1100	1073-1083	2000	Drzwi C 528 L	386521-03-01L	1 828	4 092
				KDS II Front Ścianka 515	1386104-03-01	2 264	
KDS II front 120 lewy	1200	1173-1183	2000	Drzwi C 528 R	386521-03-01R	1 828	4 175
				KDS II Front Ścianka 615	1386106-03-01	2 347	
KDS II front 120 prawy	1200	1173-1183	2000	Drzwi C 528 L	386521-03-01L	1 828	4 175
				KDS II Front Ścianka 615	1386106-03-01	2 347	
KDS II front 130 lewy	1300	1273-1283	2000	Drzwi C 628 R	386522-03-01R	1 887	4 234
				KDS II Front Ścianka 615	1386106-03-01	2 347	
KDS II front 130 prawy	1300	1273-1283	2000	Drzwi C 628 L	386522-03-01L	1 887	4 234
				KDS II Front Ścianka 615	1386106-03-01	2 347	
KDS II front 140 lewy	1400	1373-1383	2000	Drzwi C 628 R	386522-03-01R	1 887	4 317
				KDS II Front Ścianka 715	1386107-03-01	2 430	
KDS II front 140 prawy	1400	1373-1383	2000	Drzwi C 628 L	386522-03-01L	1 887	4 317
				KDS II Front Ścianka 715	1386107-03-01	2 430	

ŚCIANKA BOCZNA S2

Model	Wymiar brodzika (A2)	Wymiar do osi szyby (Y2)	Wysokość (H)	SZKŁO PRZEJRZYSTE	
				Nr artykułu	Cena brutto
S2 70	700	673-683	2000	386109-03-01	1 593
S2 75	750	723-733	2000	386108-03-01	1 626
S2 80	800	773-783	2000	386110-03-01	1 652
S2 90	900	873-883	2000	386111-03-01	1 711
S2 100	1000	973-983	2000	386112-03-01	1 770

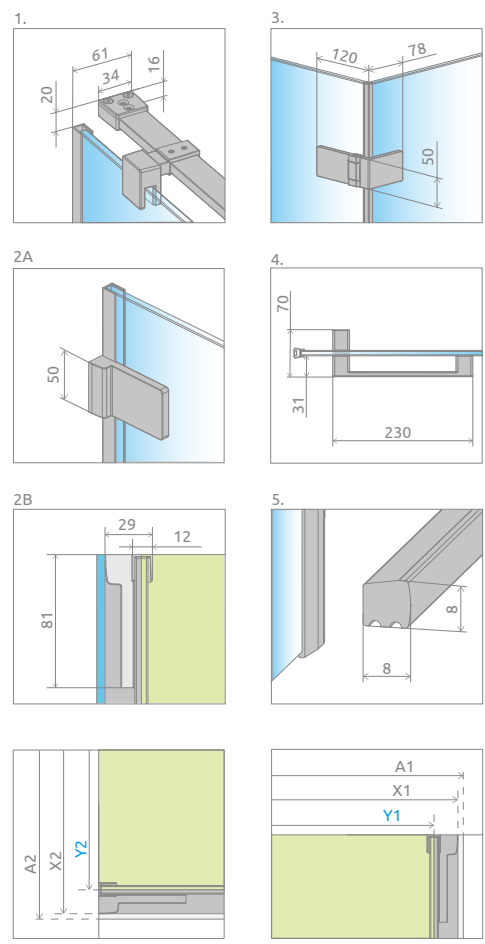
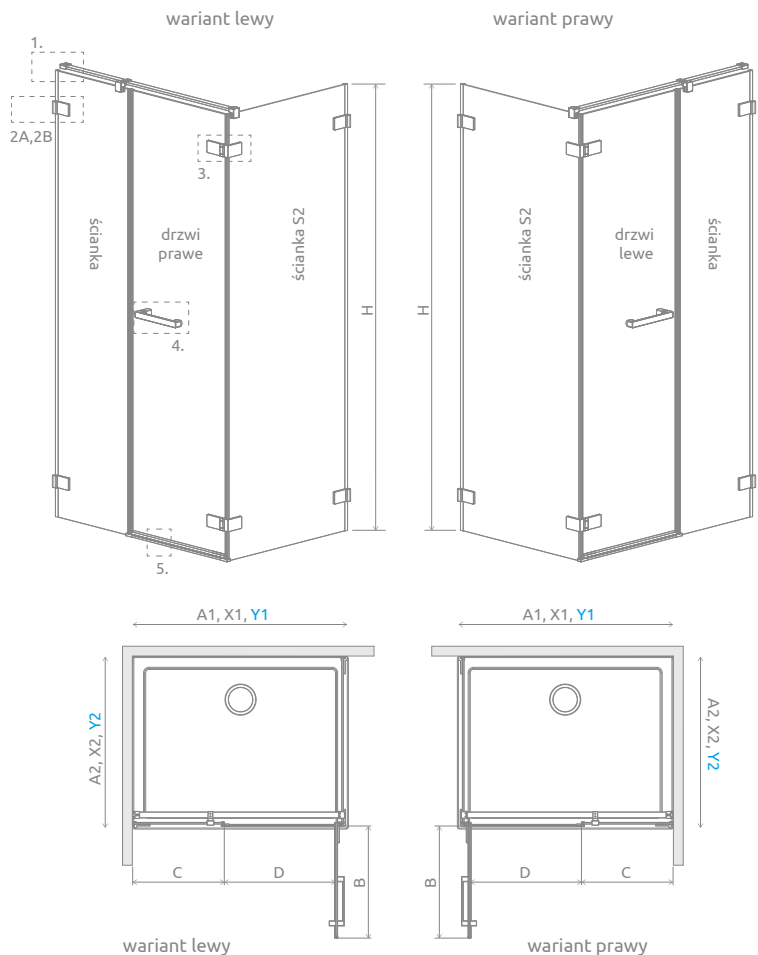
■ Artykuły oznaczone kolorem szarym – czas realizacji zamówienia 5 dni roboczych.

DOPLĄTY DO WARIANTÓW SZKŁA

Nazwa elementu	UltraClear®, satynowe, grafitowe, brązowe	Mirror	Intimato
KDS II	Drzwi C	436	350
	Front ścianka	436	350
Ścianka boczna S2	326	872	700

W przypadku zamówienia produktu z nadrukiem Intimato na szkło UltraClear®, grafitowym, brązowym, Mirror do ceny produktu należy doliczyć dwie dopłaty. Czas realizacji zamówień produktów w wybranym wariantcie szkła wynosi 10 dni roboczych.

RYSUNKI TECHNICZNE



Arta

Front	A1	X1	Y1	B	C	D	H
KDS II 90	900	895-905	873-883	520	325-335	517	2000
KDS II 100	1000	995-1005	973-983	520	425-435	517	2000
KDS II 110	1100	1095-1105	1073-1083	520	525-535	517	2000
KDS II 120	1200	1195-1205	1173-1183	520	625-635	517	2000
KDS II 130	1300	1295-1305	1273-1283	620	625-635	617	2000
KDS II 140	1400	1395-1405	1373-1383	620	725-735	617	2000

Ścianka S2	A2	X2	Y2
S2 70	700	695-705	673-683
S2 75	750	745-755	723-733
S2 80	800	795-805	773-783
S2 90	900	895-905	873-883
S2 100	1000	995-1005	973-983

OPCJE DODATKOWE


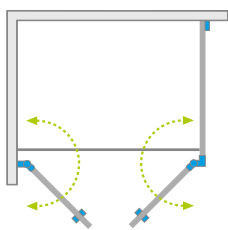
DOSTĘPNE NA MIARĘ Patrz str. 6	WARIANTY SZKŁA Patrz str. 12	DRUK/GRAWER NA SZKLE Patrz str. 26/30	KLAMRY WEWNĘTRZNE Patrz str. 16	WIESZAK NA RĘCZNIK Patrz str. 15	MAKSYMALNA WYSOKOŚĆ Patrz str. 18	BRODZIKI PODPŁYTKOWE Patrz str. 593	DOSTĘPNE AKCESORIA Patrz str. 585

ZALECANE BRODZIKI

Kyntos C	Teos C	Zantos C	Giaros C	Doros Plus C	Doros C	Doros C Compact	Delos C	Delos C z obudową	Argos C	Argos C z obudową	Rodos C Compact	Siros C	Siros C Compact	Giaros D	Doros Plus D

Ceny detaliczne podano w PLN. Wymiary podane są w mm.

Arta DWD+S



Model dostępny
w kolorach profili:



03 Chrome+



Arta DWD + S + Giaros D



Składając zamówienie, należy podać 3 numery artykułów: drzwi W (z zawiasem przyściennym), drzwi C (z zawiasem narożnym) oraz ścianki bocznej S2.

DRZWI W (Z ZAWIASEM PRZYŚCIENNYM)

Model	Wysokość (H)	SZKŁO PRZEJRZYSTE	
		Nr artykułu	Cena brutto
Drzwi W DWD+S 40 lewe	2000	386180-03-01L	2 830
Drzwi W DWD+S 40 prawe	2000	386180-03-01R	2 830
Drzwi W DWD+S 45 lewe	2000	386181-03-01L	2 901
Drzwi W DWD+S 45 prawe	2000	386181-03-01R	2 901
Drzwi W DWD+S 50 lewe	2000	386182-03-01L	2 937
Drzwi W DWD+S 50 prawe	2000	386182-03-01R	2 937
Drzwi W DWD+S 55 lewe	2000	386183-03-01L	2 972
Drzwi W DWD+S 55 prawe	2000	386183-03-01R	2 972
Drzwi W DWD+S 60 lewe	2000	386184-03-01L	3 008
Drzwi W DWD+S 60 prawe	2000	386184-03-01R	3 008

DRZWI C (Z ZAWIASEM NAROŻNYM)

Model	Wysokość (H)	SZKŁO PRZEJRZYSTE	
		Nr artykułu	Cena brutto
Drzwi C DWD+S 40 lewe	2000	386055-03-01L	1 687
Drzwi C DWD+S/2S 40 prawe	2000	386050-03-01R	1 687
Drzwi C DWD+S 45 lewe	2000	386056-03-01L	1 723
Drzwi C DWD+S/2S 45 prawe	2000	386051-03-01R	1 723
Drzwi C DWD+S 50 lewe	2000	386057-03-01L	1 758
Drzwi C DWD+S/2S 50 prawe	2000	386052-03-01R	1 758
Drzwi C DWD+S 55 lewe	2000	386058-03-01L	1 794
Drzwi C DWD+S/2S 55 prawe	2000	386053-03-01R	1 794
Drzwi C DWD+S 60 lewe	2000	386059-03-01L	1 828
Drzwi C DWD+S/2S 60 prawe	2000	386054-03-01R	1 828

ŚCIANKA BOCZNA S2

Model	Wymiar brodzika (A2)	Wymiar do osi szyby (Y2)	Wysokość (H)	SZKŁO PRZEJRZYSTE	
				Nr artykułu	Cena brutto
S2 70	700	673-683	2000	386109-03-01	1 593
S2 75	750	723-733	2000	386108-03-01	1 626
S2 80	800	773-783	2000	386110-03-01	1 652
S2 90	900	873-883	2000	386111-03-01	1 711
S2 100	1000	973-983	2000	386112-03-01	1 770

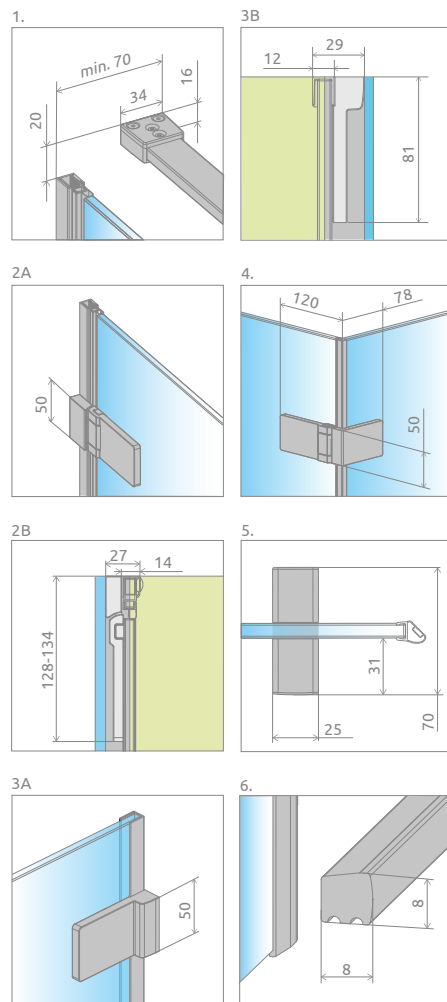
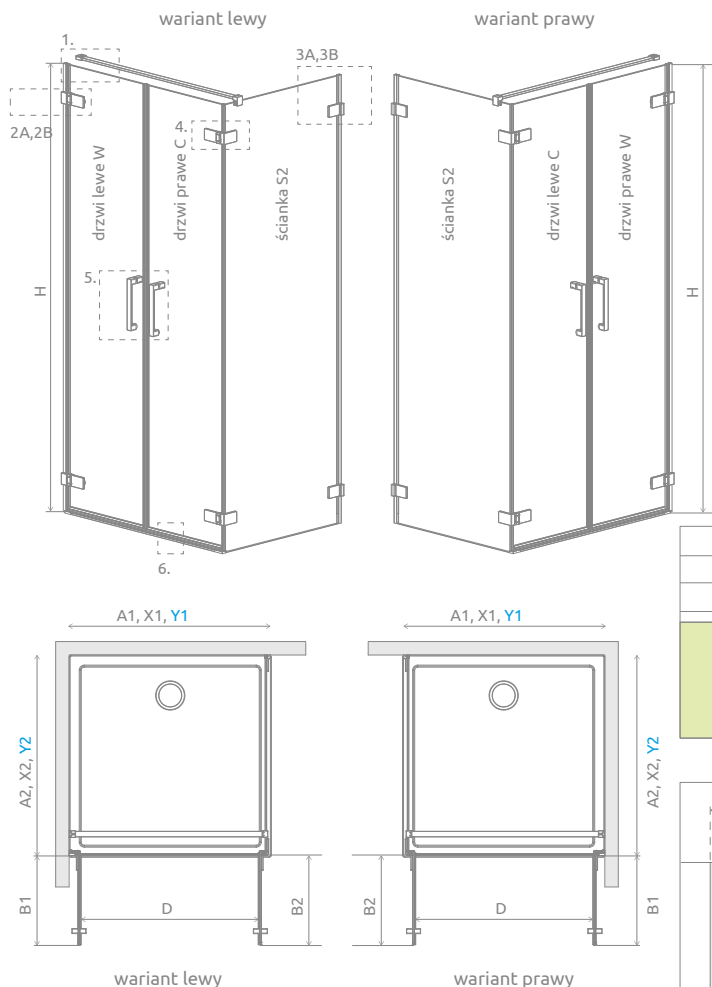
■ Artykuły oznaczone kolorem szarym – czas realizacji zamówienia 5 dni roboczych.

DOPŁATY DO WARIANTÓW SZKŁA

Nazwa elementu		UltraClear®, satynowe, grafitowe, brązowe	Mirror	Intimato
DWD+S	Drzwi W	163	436	350
	Drzwi C	163	436	350
Ścianka boczna S2		326	872	700

W przypadku zamówienia produktu z nadrukiem Intimato na szkle UltraClear®, grafitowym, brązowym, Mirror do ceny produktu należy doliczyć dwie dopłaty. Czas realizacji zamówień produktów w wybranym wariantcie szkła wynosi 10 dni roboczych.

RYSUNKI TECHNICZNE



SYMETRYCZNE

Model	A1	X1	Y1	B1	B2	D	H
DWD+S 40L+40P	800	795-801	773-779	345	350	690	2000
DWD+S 45L+45P	900	895-901	873-879	395	400	790	2000
DWD+S 50L+50P	1000	995-1001	973-979	445	450	890	2000
DWD+S 55L+55P	1100	1095-1101	1073-1079	495	500	990	2000
DWD+S 60L+60P	1200	1195-1201	1173-1179	545	550	1090	2000

ŚCIANKA S2

Model	A2	X2	Y2
S2 70	700	692-702	673-683
S2 75	750	742-752	723-733
S2 80	800	792-802	773-783
S2 90	900	892-902	873-883
S2 100	1000	992-1002	973-983

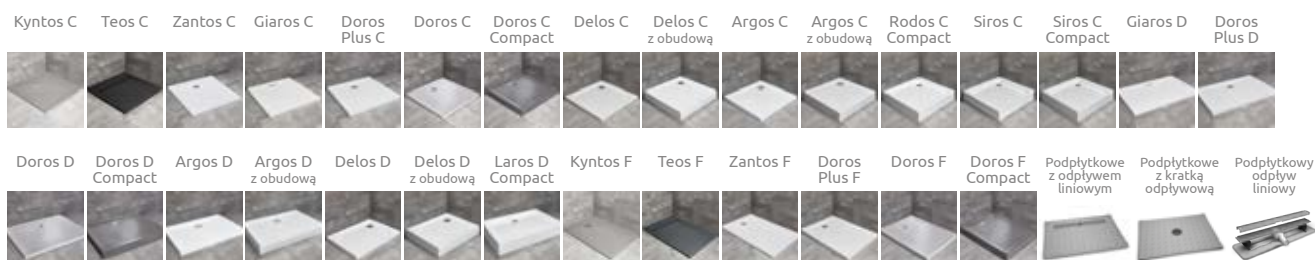
NIESYMETRYCZNE

Model	A1	X1	Y1	B1	B2	D	H
DWD+S 40L+45P	850	845-851	823-829	345	400	740	2000
DWD+S 40L+50P	900	895-901	873-879	345	450	790	2000
DWD+S 40L+55P	950	945-951	923-929	345	500	840	2000
DWD+S 40L+60P	1000	995-1001	973-979	345	550	890	2000
DWD+S 45L+40P	850	845-851	823-829	395	350	740	2000
DWD+S 45L+50P	950	945-951	923-929	395	450	840	2000
DWD+S 45L+55P	1000	995-1001	973-979	395	500	890	2000
DWD+S 45L+60P	1050	1045-1051	1023-1029	395	550	940	2000
DWD+S 50L+40P	900	895-901	873-879	445	350	790	2000
DWD+S 50L+45P	950	945-951	923-929	445	400	840	2000
DWD+S 50L+55P	1050	1045-1051	1023-1029	445	500	940	2000
DWD+S 50L+60P	1100	1095-1101	1073-1079	445	550	990	2000
DWD+S 55L+40P	950	945-901	923-929	495	350	840	2000
DWD+S 55L+45P	1000	995-1001	973-979	495	400	890	2000
DWD+S 55L+50P	1050	1045-1051	1023-1029	495	450	940	2000
DWD+S 55L+60P	1150	1145-1151	1123-1129	495	550	1040	2000
DWD+S 60L+40P	1000	995-1001	973-979	545	350	890	2000
DWD+S 60L+45P	1050	1045-1051	1023-1029	545	400	940	2000
DWD+S 60L+50P	1100	1095-1101	1073-1079	545	450	990	2000
DWD+S 60L+55P	1150	1145-1151	1123-1129	545	500	1040	2000


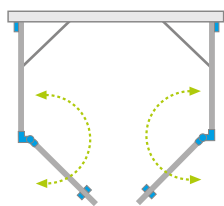
OPCJE DODATKOWE



ZALECANE BRODZIKI



Arta DWD+2S



Model dostępny
w kolorach profili:



03 Chrome+



Kabina Arta DWD+2S
otrzymała nagrodę
konsumentów w konkursie
Łazienka Wybór Roku 2018

Arta DWD+2S + Giaros D



Składając zamówienie należy podać 4 nr artykułów: drzwi kabiny (dwa numery artykułów) oraz ścianek bocznych S2 (dwa numery artykułów).

DRZWI LEWE

Model	Wysokość (H)	SZKŁO PRZEJRZYSTE	
		Nr artykułu	Cena brutto
Drzwi DWD+2S 40 lewe	2000	386050-03-01L	2 678
Drzwi DWD+2S 45 lewe	2000	386051-03-01L	2 712
Drzwi DWD+2S 50 lewe	2000	386052-03-01L	2 747
Drzwi DWD+2S 55 lewe	2000	386053-03-01L	2 783
Drzwi DWD+2S 60 lewe	2000	386054-03-01L	2 819

DRZWI PRAWO

Model	Wysokość (H)	SZKŁO PRZEJRZYSTE	
		Nr artykułu	Cena brutto
Drzwi DWD+S/2S 40 prawe	2000	386050-03-01R	1 687
Drzwi DWD+S/2S 45 prawe	2000	386051-03-01R	1 723
Drzwi DWD+S/2S 50 prawe	2000	386052-03-01R	1 758
Drzwi DWD+S/2S 55 prawe	2000	386053-03-01R	1 794
Drzwi DWD+S/2S 60 prawe	2000	386054-03-01R	1 828

ŚCIANKA BOCZNA S2 (w opakowaniu znajduje się jedna ścianka boczna, składając zamówienie należy zamówić dwie ścianki boczne)

Model	Wymiar brodzika (A2)	Wymiar do osi szyby (Y2)	Wysokość (H)	SZKŁO PRZEJRZYSTE	
				Nr artykułu	Cena brutto
S2 70	700	673-683	2000	386109-03-01	1 593
S2 75	750	723-733	2000	386108-03-01	1 626
S2 80	800	773-783	2000	386110-03-01	1 652
S2 90	900	873-883	2000	386111-03-01	1 711
S2 100	1000	973-983	2000	386112-03-01	1 770

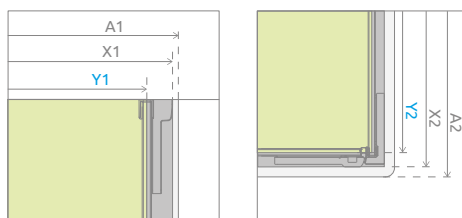
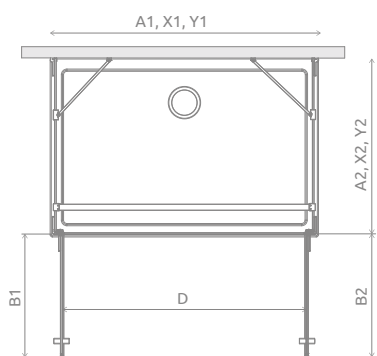
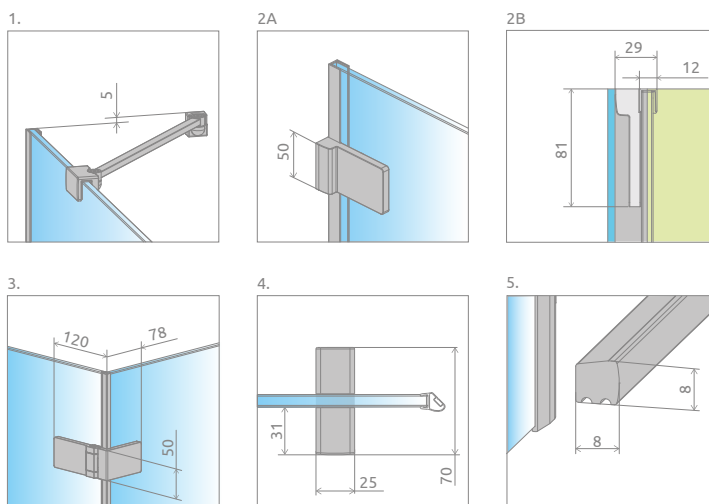
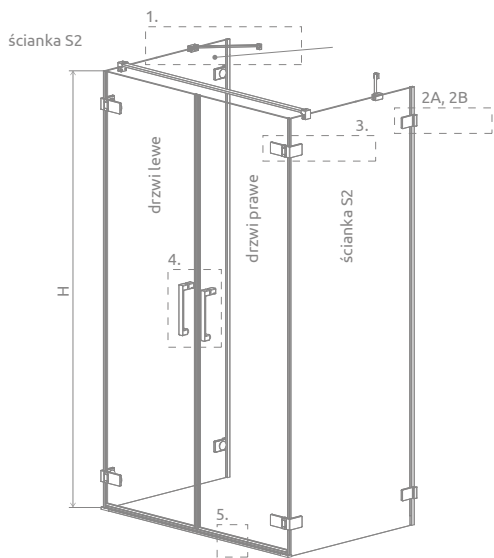
■ Artykuły oznaczone kolorem szarym – czas realizacji zamówienia 5 dni roboczych.

DOPŁATY DO WARIANTÓW SZKŁA

Nazwa elementu		UltraClear®, satynowe, grafitowe, brązowe	Mirror	Intimato
DWD+2S	Drzwi lewe	163	436	350
	Drzwi prawe	163	436	350
Ścianka boczna S2		326	872	700

W przypadku zamówienia produktu z nadrukiem Intimato na szkle UltraClear®, grafitowym, brązowym, Mirror do ceny produktu należy doliczyć dwie dopłaty. Czas realizacji zamówień produktów w wybranym wariantcie szkła wynosi 10 dni roboczych.

RYSUNKI TECHNICZNE



SYMERYCZNE

Model	A1	X1	Y1	B1	B2	D	H
DWD+2S 40L+40P	800	796	752	350	350	690	2000
DWD+2S 45L+45P	900	896	852	400	400	790	2000
DWD+2S 45L+50P	1000	996	952	450	450	890	2000
DWD+2S 55L+55P	1100	1096	1052	500	500	990	2000
DWD+2S 60L+60P	1200	1196	1152	550	550	1090	2000

ŚCIANKA S2

Model	A2	X2	Y2
S2 70	700	689-699	673-683
S2 75	750	739-749	723-733
S2 80	800	789-799	773-783
S2 90	900	889-899	873-883
S2 100	1000	989-999	973-983

NIESYMERYCZNE

Model	A1	X1	Y1	B1	B2	D	H
DWD+2S 40L+45P	850	846	802	350	400	740	2000
DWD+2S 40L+50P	900	896	852	350	450	790	2000
DWD+2S 40L+55P	950	946	902	350	500	840	2000
DWD+2S 40L+60P	1000	996	952	350	550	890	2000
DWD+2S 45L+40P	850	846	802	400	350	740	2000
DWD+2S 45L+50P	950	946	902	400	450	840	2000
DWD+2S 45L+55P	1000	996	952	400	500	890	2000
DWD+2S 45L+60P	1050	1046	1002	400	550	940	2000
DWD+2S 50L+40P	900	846	802	450	350	790	2000
DWD+2S 50L+45P	950	946	902	450	400	840	2000
DWD+2S 50L+55P	1050	1046	1002	450	500	940	2000
DWD+2S 50L+60P	1100	1096	1052	450	550	990	2000
DWD+2S 55L+40P	950	946	902	500	350	840	2000
DWD+2S 55L+45P	1000	996	952	500	400	890	2000
DWD+2S 55L+50P	1050	1046	1002	500	450	940	2000
DWD+2S 55L+60P	1150	1146	1102	500	550	1040	2000
DWD+2S 60L+40P	1000	996	952	550	350	890	2000
DWD+2S 60L+45P	1050	1046	1002	550	400	940	2000
DWD+2S 60L+50P	1100	1096	1052	550	450	990	2000
DWD+2S 60L+55P	1150	1146	1102	550	500	1040	2000

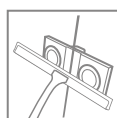
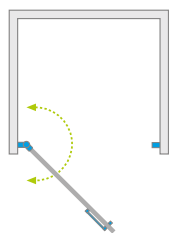
OPCJE DODATKOWE

DOSTĘPNE NA MIARĘ Patrz str. 6	WARIANTY SZKŁA Patrz str. 12	DRUK/GRAWER NA SZKLE Patrz str. 26/30	KLAMRY WEWNĘTRZNE Patrz str. 16	WIESZAK NA RĘCZNIK Patrz str. 15	MAKSYMALNA WYSOKOŚĆ Patrz str. 18	BRODZIKI PODPŁYTKOWE Patrz str. 593	DOSTĘPNE AKCESORIA Patrz str. 585

ZALECANE BRODZIKI

Kyntos C	Teos C	Zantos C	Giaros C	Doros Plus C	Doros C	Doros C Compact	Delos C	Argos C	Argos C z obudową	Siros C	Siros C Compact	Giaros D	Doros Plus D	Doros D

Arta DWJ I



Model dostępny w kolorach profili:



03 Chrome+



Arta DWJ I + Giaros C



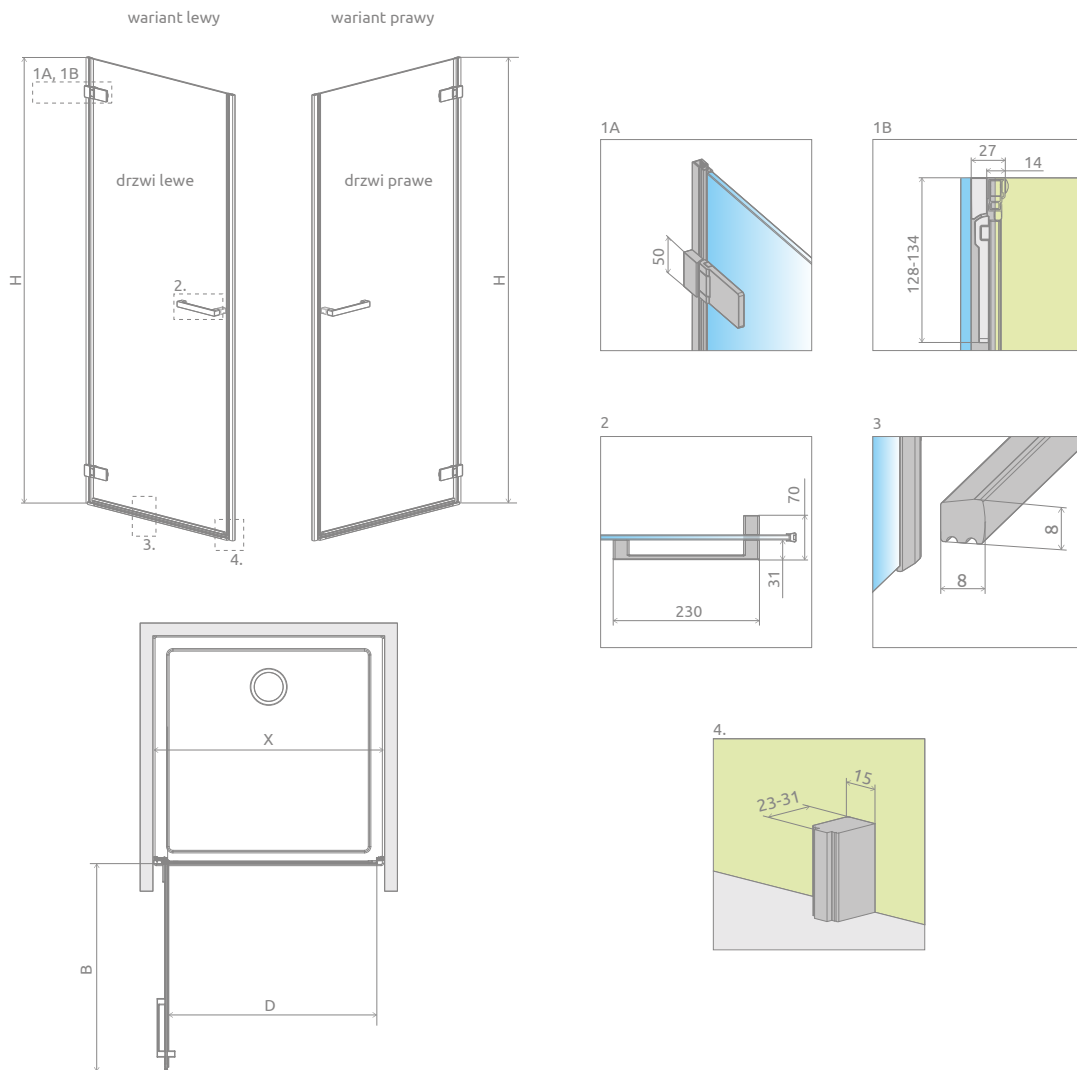
Model	Szerokość wnęki (X)	Wysokość (H)	SZKŁO PRZEJRZYSTE	
			Nr artykułu	Cena brutto
DWJ I 70 lewe	693-707	2000	386070-03-01L	3 126
DWJ I 70 prawe	693-707	2000	386070-03-01R	3 126
DWJ I 80 lewe	793-807	2000	386071-03-01L	3 184
DWJ I 80 prawe	793-807	2000	386071-03-01R	3 184
DWJ I 90 lewe	893-907	2000	386072-03-01L	3 243
DWJ I 90 prawe	893-907	2000	386072-03-01R	3 243
DWJ I 100 lewe	993-1007	2000	386073-03-01L	3 302
DWJ I 100 prawe	993-1007	2000	386073-03-01R	3 302

DOPLĄTY DO WARIANTÓW SZKŁA

Nazwa elementu	UltraClear®, satynowe, grafitowe, brązowe	Mirror	Intimato
DWJ I	326	872	700

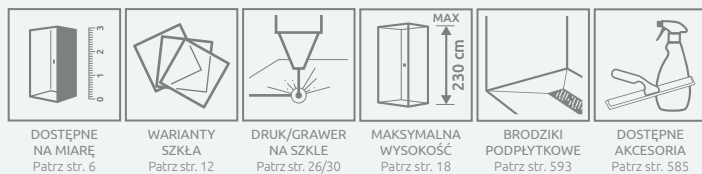
W przypadku zamówienia produktu z nadrukiem Intimato na szkło UltraClear®, grafitowym, brązowym, Mirror do ceny produktu należy doliczyć dwie dopłaty. Czas realizacji zamówień produktów w wybranym wariantcie szkła wynosi 10 dni roboczych.

RYSUNKI TECHNICZNE



Model	X	B	D	H
DWJ I 70	693-707	614	616	2000
DWJ I 80	793-807	714	716	2000
DWJ I 90	893-907	814	816	2000
DWJ I 100	993-1007	914	916	2000

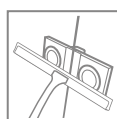
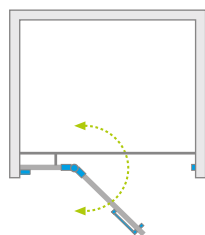
OPCJE DODATKOWE



ZALECANE BRODZIKI



Arta DWJ II



Model dostępny w kolorach profili:



03 Chrome+



Arta DWJ II + brodzik pod płytковы



Składając zamówienie, należy podać 2 numery artykułów: drzwi i ścianki.

Model	Szerokość wnętrza (X)	Wysokość (H)	Nazwa elementu	SZKŁO PRZEJRZYSTE		
				Nr artykułu	Cena brutto	
DWJ II 90 lewe	892-910	2000	Drzwi G 628 L	386441-03-01L	1 711	4 129
			DWJ II Ścianka 223 L	386011-03-01L	2 418	
DWJ II 90 prawe	892-910	2000	Drzwi G 628 R	386441-03-01R	1 711	4 129
			DWJ II Ścianka 223 R	386011-03-01R	2 418	
DWJ II 100 lewe	992-1010	2000	Drzwi G 628 L	386441-03-01L	1 711	4 188
			DWJ II Ścianka 323 L	386012-03-01L	2 477	
DWJ II 100 prawe	992-1010	2000	Drzwi G 628 R	386441-03-01R	1 711	4 188
			DWJ II Ścianka 323 R	386012-03-01R	2 477	
DWJ II 110 lewe	1092-1110	2000	Drzwi G 628 L	386441-03-01L	1 711	4 247
			DWJ II Ścianka 423 L	386013-03-01L	2 536	
DWJ II 110 prawe	1092-1110	2000	Drzwi G 628 R	386441-03-01R	1 711	4 247
			DWJ II Ścianka 423 R	386013-03-01R	2 536	
DWJ II 120 lewe	1192-1210	2000	Drzwi G 828 L	386444-03-01L	1 828	4 305
			DWJ II Ścianka 323 L	386012-03-01L	2 477	
DWJ II 120 prawe	1192-1210	2000	Drzwi G 828 R	386444-03-01R	1 828	4 305
			DWJ II Ścianka 323 R	386012-03-01R	2 477	
DWJ II 130 lewe	1292-1310	2000	Drzwi G 828 L	386444-03-01L	1 828	4 364
			DWJ II Ścianka 423 L	386013-03-01L	2 536	
DWJ II 130 prawe	1292-1310	2000	Drzwi G 828 R	386444-03-01R	1 828	4 364
			DWJ II Ścianka 423 R	386013-03-01R	2 536	
DWJ II 140 lewe	1392-1410	2000	Drzwi G 828 L	386444-03-01L	1 828	4 423
			DWJ II Ścianka 523 L	386016-03-01L	2 595	
DWJ II 140 prawe	1392-1410	2000	Drzwi G 828 R	386444-03-01R	1 828	4 423
			DWJ II Ścianka 523 R	386016-03-01R	2 595	

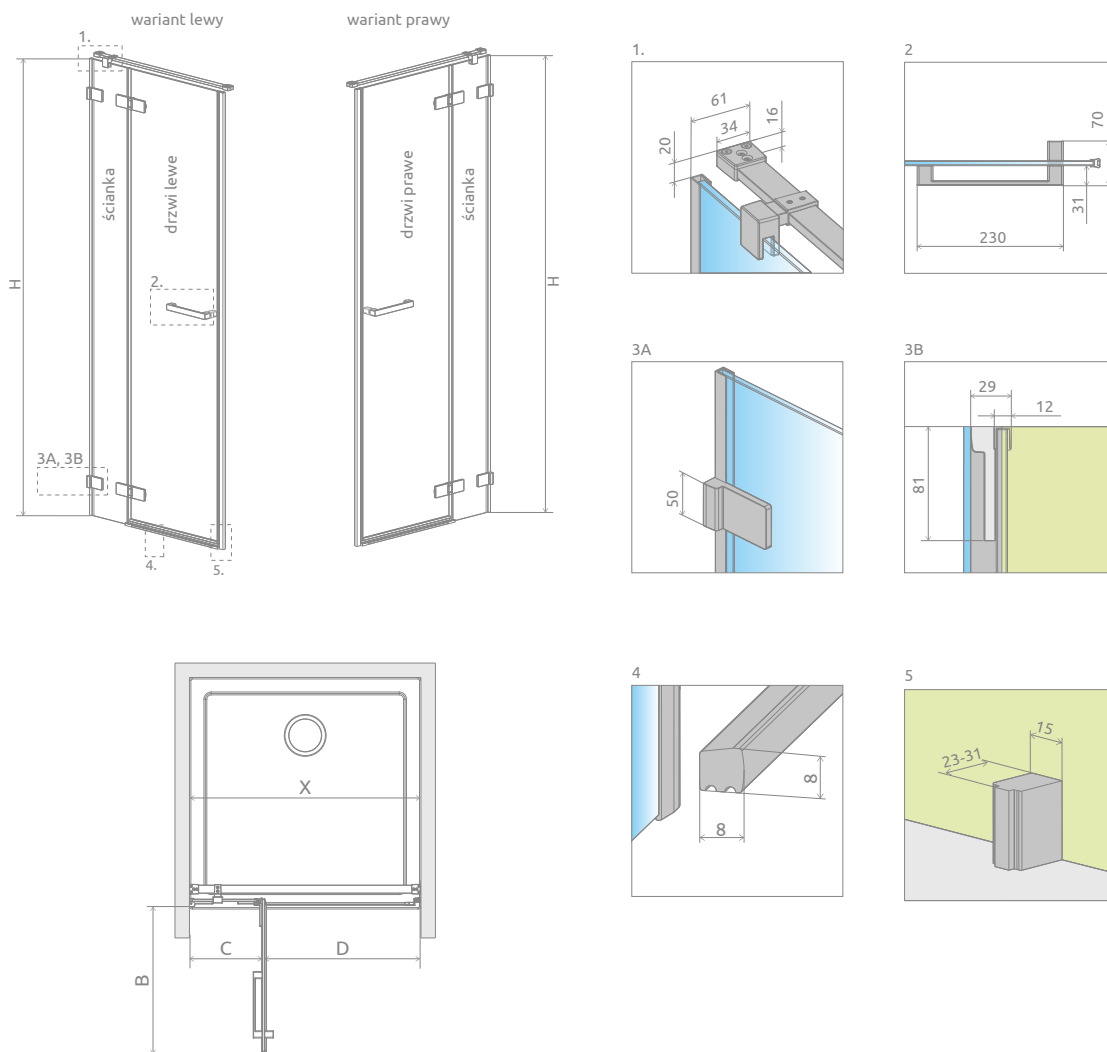
■ Artykuły oznaczone kolorem szarym – czas realizacji zamówienia 5 dni roboczych.

DOPLATY DO WARIANTÓW SZKŁA

Nazwa elementu	UltraClear®, satynowe, grafitowe, brązowe	Mirror	Intimato
DWJ II	Drzwi G	163	350
	Ścianka	163	350

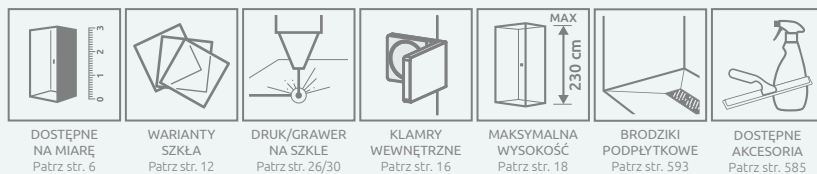
W przypadku zamówienia produktu z nadrukiem Intimato na szkło UltraClear®, grafitowym, brązowym, Mirror do ceny produktu należy doliczyć dwie dopłaty. Czas realizacji zamówień produktów w wybranym wariantcie szkła wynosi 10 dni roboczych.

RYSUNKI TECHNICZNE



Model	X	B	C	D	H
DWJ II 90	892-910	610	244-254	616	2000
DWJ II 100	992-1010	610	344-354	616	2000
DWJ II 110	1092-1110	610	444-454	616	2000
DWJ II 120	1192-1210	810	344-354	816	2000
DWJ II 130	1292-1310	810	444-454	816	2000
DWJ II 140	1392-1410	810	544-554	816	2000

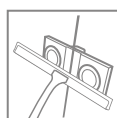
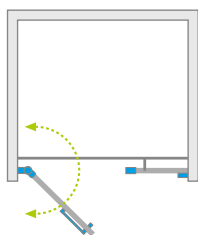
OPCJE DODATKOWE



ZALECANE BRODZIKI



Arta DWS



Model dostępny
w kolorach profili:



03 Chrome+



Arta DWS + brodzik podpłytkowy

Składając zamówienie, należy podać 2 numery artykułów: drzwi i ścianki.

Model	Szerokość wnęki (X)	Wysokość (H)	Nazwa elementu	SZKŁO PRZEJRZYSTE		
				Nr artykułu	Cena brutto	
DWS 100 lewe	992-1008	2000	Drzwi W 628 L	386628-03-01L	1 711	4 541
			DWS Ścianka 315 L	386091-03-01L	2 830	
DWS 100 prawe	992-1008	2000	Drzwi W 628 R	386628-03-01R	1 711	4 541
			DWS Ścianka 315 R	386091-03-01R	2 830	
DWS 110 lewe	1092-1108	2000	Drzwi W 628 L	386628-03-01L	1 711	4 601
			DWS Ścianka 415 L	386092-03-01L	2 890	
DWS 110 prawe	1092-1108	2000	Drzwi W 628 R	386628-03-01R	1 711	4 601
			DWS Ścianka 415 R	386092-03-01R	2 890	
DWS 120 lewe	1192-1208	2000	Drzwi W 828 L	386828-03-01L	1 828	4 658
			DWS Ścianka 315 L	386091-03-01L	2 830	
DWS 120 prawe	1192-1208	2000	Drzwi W 828 R	386828-03-01R	1 828	4 658
			DWS Ścianka 315 R	386091-03-01R	2 830	
DWS 130 lewe	1292-1308	2000	Drzwi W 828 L	386828-03-01L	1 828	4 718
			DWS Ścianka 415 L	386092-03-01L	2 890	
DWS 130 prawe	1292-1308	2000	Drzwi W 828 R	386828-03-01R	1 828	4 718
			DWS Ścianka 415 R	386092-03-01R	2 890	
DWS 140 lewe	1392-1408	2000	Drzwi W 828 L	386828-03-01L	1 828	4 776
			DWS Ścianka 515 L	386095-03-01L	2 948	
DWS 140 prawe	1392-1408	2000	Drzwi W 828 R	386828-03-01R	1 828	4 776
			DWS Ścianka 515 R	386095-03-01R	2 948	

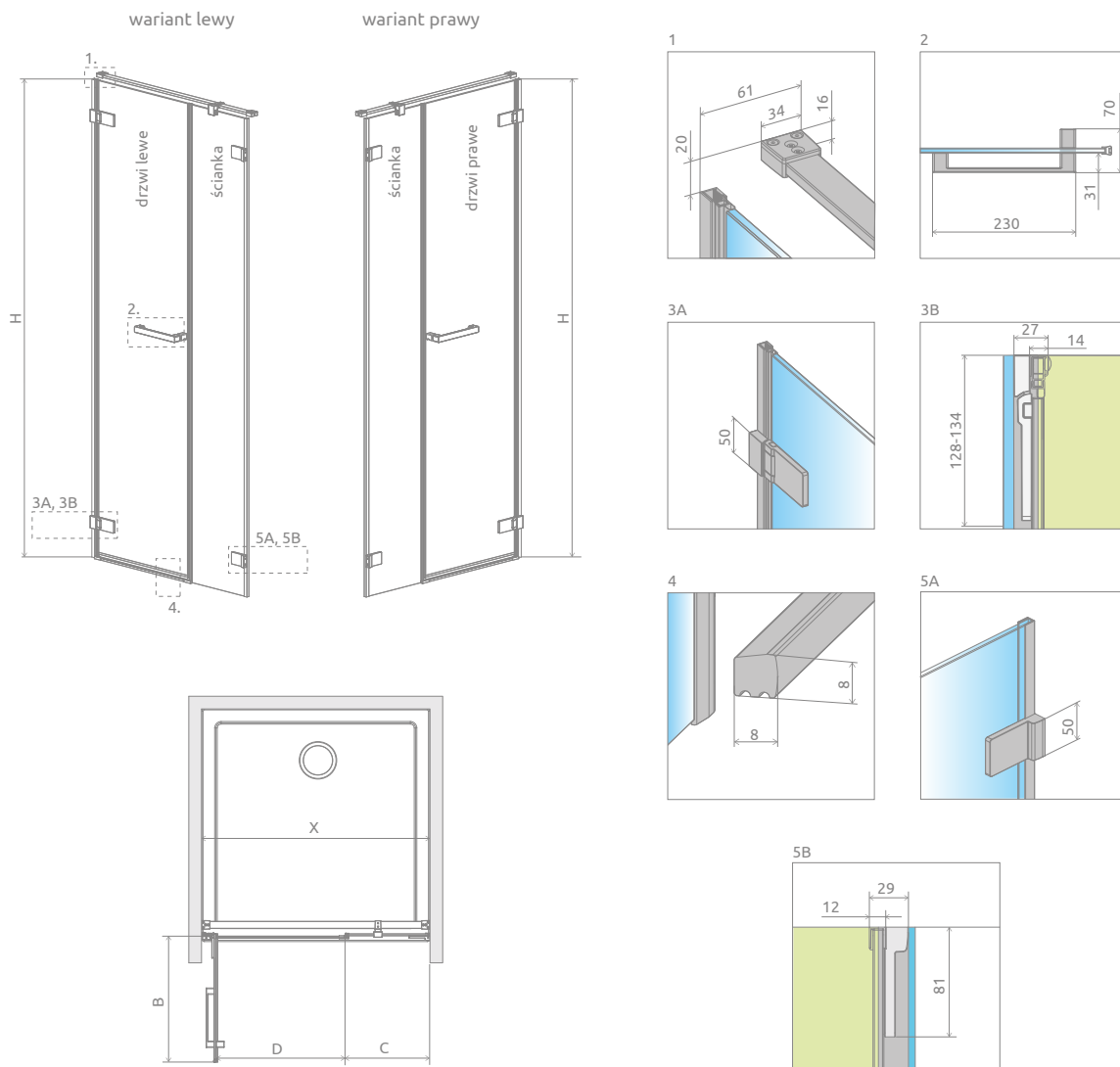
■ Artykuły oznaczone kolorem szarym – czas realizacji zamówienia 5 dni roboczych.

DOPLĄTY DO WARIANTÓW SZKŁA

Nazwa elementu		UltraClear®, satynowe, grafitowe, brązowe	Mirror	Intimato
DWS	Drzwi W	163	436	350
	Ścianka	163	436	350

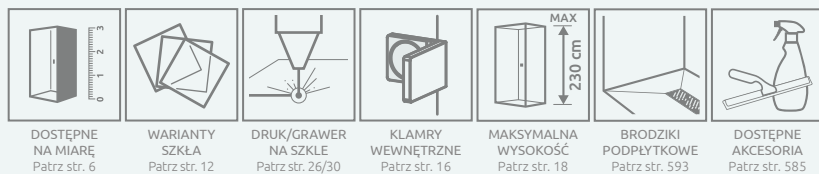
W przypadku zamówienia produktu z nadrukiem Intimato na szkło UltraClear®, grafitowym, brązowym, Mirror do ceny produktu należy doliczyć dwie dopłaty. Czas realizacji zamówień produktów w wybranym wariantcie szkła wynosi 10 dni roboczych.

RYСУNKI TECHNICZNE




Model	X	B	C	D	H
DWS 100	992-1008	614	325-335	617	2000
DWS 110	1092-1108	614	425-435	617	2000
DWS 120	1192-1208	814	325-335	817	2000
DWS 130	1292-1308	814	425-435	817	2000
DWS 140	1392-1408	814	525-535	817	2000

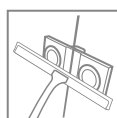
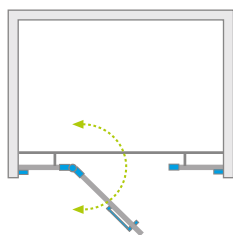
OPCJE DODATKOWE



ZALECANE BRODZIKI




Arta DWJS



Model dostępny w kolorach profili:



03 Chrome+



Arta DWJS + brodzik podpłytkowy

Składając zamówienie, należy podać 2 numery artykułów: drzwi i ścianek.

Model	Szerokość wnęki (X)	Wysokość (H)	Nazwa elementu	SZKŁO PRZEJRZYSTE		
				Nr artykułu	Cena brutto	
DWJS 130 lewe	1290-1310	2000	Drzwi G 620 L	386455-03-01L	1 711	4 895
			DWJS Ścianki 321 L	1386122-03-01L	3 184	
DWJS 130 prawe	1290-1310	2000	Drzwi G 620 R	386455-03-01R	1 711	4 895
			DWJS Ścianki 321 R	1386122-03-01R	3 184	
DWJS 140 lewe	1390-1410	2000	Drzwi G 720 L	386456-03-01L	1 770	4 954
			DWJS Ścianki 321 L	1386122-03-01L	3 184	
DWJS 140 prawe	1390-1410	2000	Drzwi G 720 R	386456-03-01R	1 770	4 954
			DWJS Ścianki 321 R	1386122-03-01R	3 184	
DWJS 150 lewe	1490-1510	2000	Drzwi G 820 L	386457-03-01L	1 828	5 012
			DWJS Ścianki 321 L	1386122-03-01L	3 184	
DWJS 150 prawe	1490-1510	2000	Drzwi G 820 R	386457-03-01R	1 828	5 012
			DWJS Ścianki 321 R	1386122-03-01R	3 184	

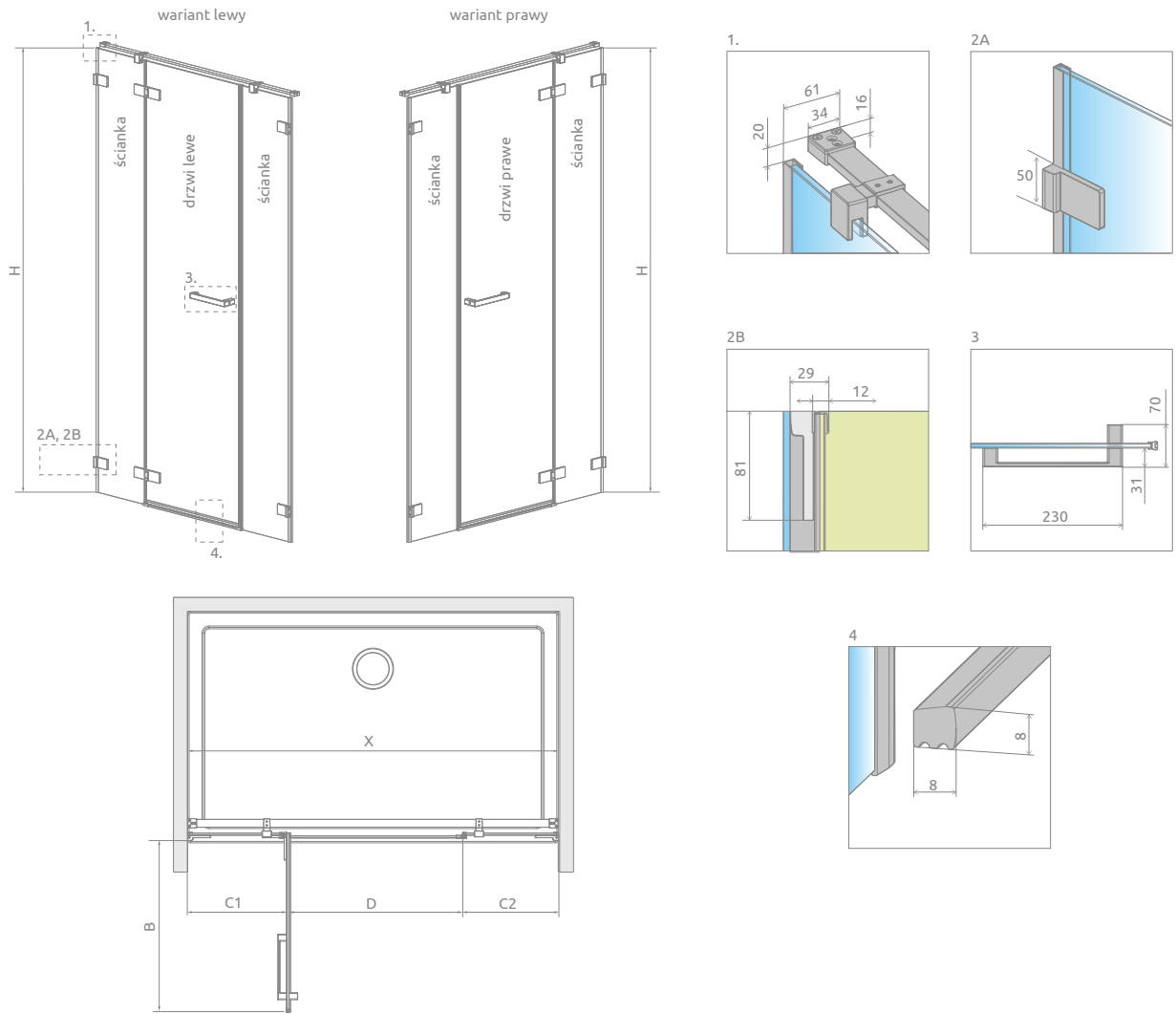
■ Artykuły oznaczone kolorem szarym – czas realizacji zamówienia 5 dni roboczych.

DOPLĄTY DO WARIANTÓW SZKŁA

Nazwa elementu	UltraClear®, satynowe, grafitowe, brązowe	Mirror	Intimato
DWJS Drzwi G	163	436	350
DWJS Ścianki	163	436	350

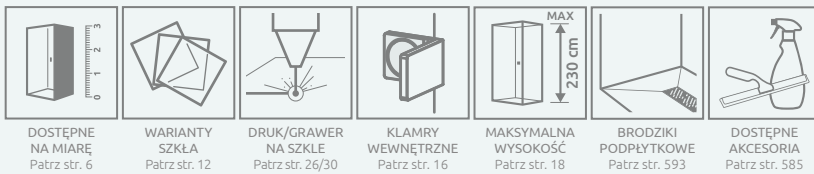
W przypadku zamówienia produktu z nadrukiem Intimato na szkle UltraClear®, grafitowym, brązowym, Mirror do ceny produktu należy doliczyć dwie dopłaty. Czas realizacji zamówień produktów w wybranym wariantcie szkła wynosi 10 dni roboczych.

RYSUNKI TECHNICZNE



Model	X	B	C1	C2	D	H
DWJS 130	1290-1310	602	342-352	332-342	608	2000
DWJS 140	1390-1410	702	342-352	332-342	708	2000
DWJS 150	1490-1510	802	342-352	332-342	808	2000

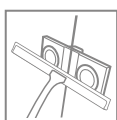
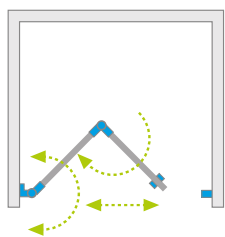
OPCJE DODATKOWE



ZALECANE BRODZIKI



Arta DWB



Model dostępny
w kolorach profili:



03 Chrome+



Możliwość
zamówienia kabiny
z dodatkowym
uchwytem.
Szczegóły na str. 17.



Arta DWB + Giaros C



Model	Szerokość wnęki (X)	Wysokość (H)	SZKŁO PRZEJRZYSTE	
			Nr artykułu	Cena brutto
DWB 90 lewe	892-906	2000	386151-03-01L	3 891
DWB 90 prawe	892-906	2000	386151-03-01R	3 891
DWB 100 lewe	992-1006	2000	386152-03-01L	3 951
DWB 100 prawe	992-1006	2000	386152-03-01R	3 951

■ Artykuły oznaczone kolorem szarym – czas realizacji zamówienia 5 dni roboczych.

DOPŁATY DO WARIANTÓW SZKŁA

Nazwa elementu	UltraClear®, satynowe, grafitowe, brązowe	Mirror	Intimato
DWB	326	872	700

W przypadku zamówienia produktu z nadrukiem Intimato na szkło UltraClear®, grafitowym, brązowym, Mirror do ceny produktu należy doliczyć dwie dopłaty. Czas realizacji zamówień produktów w wybranym wariantcie szkła wynosi 10 dni roboczych.

OPCJE UCHWYTÓW szczegóły na str. 18



Standard
TPE w kolorze czarnym

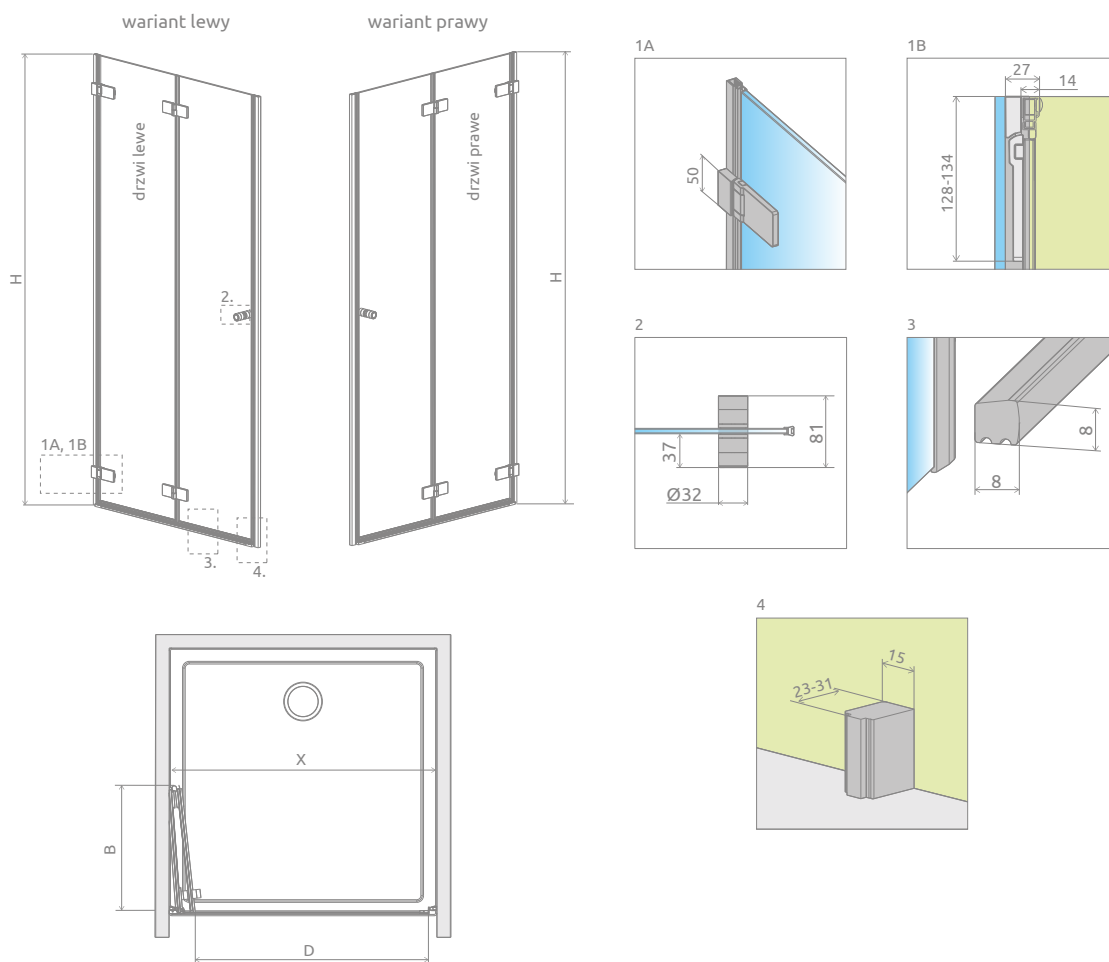


Opcja
TPE w kolorze grafitowym

DODATKOWY UCHWYT szczegóły na str. 17

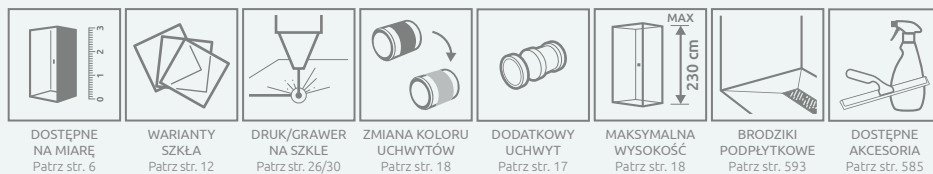


RYSUNKI TECHNICZNE



Model	X	B	D	H
DWB 90	892-906	430	780	2000
DWB 100	992-1006	480	880	2000

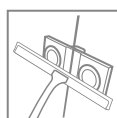
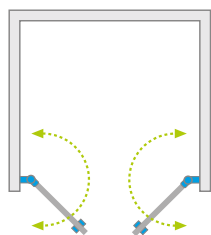
OPCJE DODATKOWE



ZALECANE BRODZIKI



Arta DWD



Model dostępny
w kolorach profili:



03 Chrome+



Arta DWD + Giaros D



Składając zamówienie, należy podać 2 numery artykułów: części lewej i części prawej drzwi.
Skrzydła drzwi mogą Państwo zamówić w dwóch takich samych rozmiarach bądź w różnych, jeżeli sytuacja w łazience tego wymaga.
Na następnej stronie znajdą Państwo możliwe kombinacje rozmiarów.

CZĘŚĆ LEWA

Model	Wysokość (H)	SZKŁO PRZEJRZYSTE	
		Nr artykułu	Cena brutto
DWD 40 lewa	2000	386030-03-01L	2 358
DWD 45 lewa	2000	386031-03-01L	2 394
DWD 50 lewa	2000	386032-03-01L	2 430
DWD 55 lewa	2000	386033-03-01L	2 465
DWD 60 lewa	2000	386034-03-01L	2 501

CZĘŚĆ PRAWA

Model	Wysokość (H)	SZKŁO PRZEJRZYSTE	
		Nr artykułu	Cena brutto
DWD 40 prawa	2000	386030-03-01R	2 358
DWD 45 prawa	2000	386031-03-01R	2 394
DWD 50 prawa	2000	386032-03-01R	2 430
DWD 55 prawa	2000	386033-03-01R	2 465
DWD 60 prawa	2000	386034-03-01R	2 501

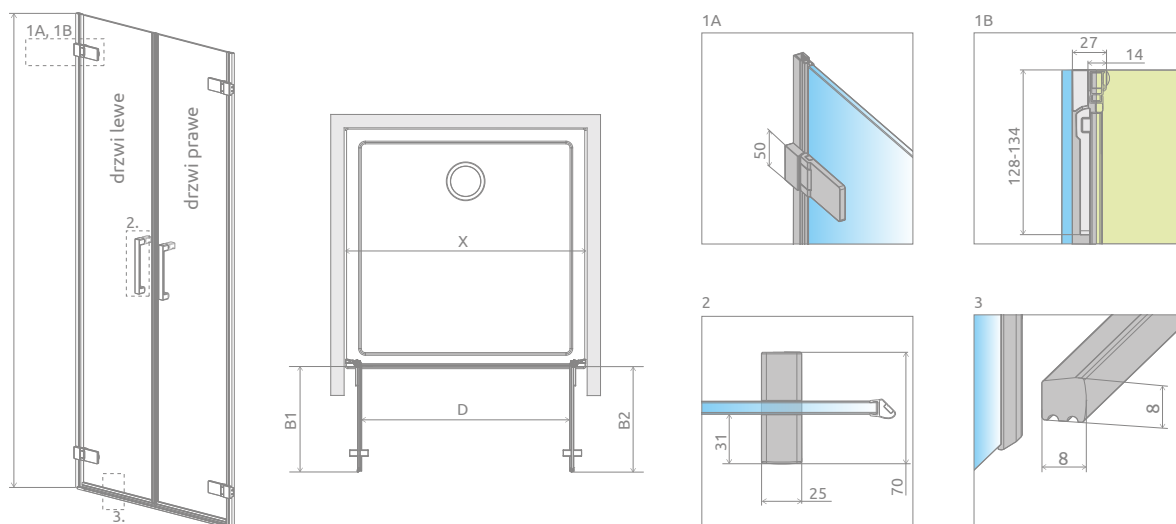
■ Artykuły oznaczone kolorem szarym – czas realizacji zamówienia 5 dni roboczych.

DOPŁATY DO WARIANTÓW SZKŁA

Nazwa elementu		UltraClear®, satynowe, grafitowe, brązowe	Mirror	Intimato
DWD	Drzwi lewe	163	436	350
	Drzwi prawe	163	436	350

W przypadku zamówienia produktu z nadrukiem Intimato na szkło UltraClear®, grafitowym, brązowym, Mirror do ceny produktu należy doliczyć dwie dopłaty. Czas realizacji zamówień produktów w wybranym wariantcie szkła wynosi 10 dni roboczych.

RYUNKI TECHNICZNE



SYMERYCZNE

Model	X	B1	B2	D	H
DWD 40L+40P	795-807	345	345	690	2000
DWD 45L+45P	895-907	395	395	790	2000
DWD 50L+50P	995-1007	445	445	890	2000
DWD 55L+55P	1095-1107	495	495	990	2000
DWD 60L+60P	1195-1207	545	545	1090	2000

NIESYMERYCZNE

Model	X	B1	B2	D	H
DWD 40L+45R	845-857	345	395	740	2000
DWD 40L+50R	895-907	345	445	790	2000
DWD 40L+55R	945-957	345	495	840	2000
DWD 40L+60R	995-1007	345	545	890	2000
DWD 45L+40R	845-857	395	345	740	2000
DWD 45L+50R	945-957	395	445	840	2000
DWD 45L+55R	995-1007	395	495	890	2000
DWD 45L+60R	1045-1057	395	545	940	2000
DWD 50L+40R	895-907	445	345	790	2000
DWD 50L+45R	945-957	445	395	840	2000
DWD 50L+55R	1045-1057	445	495	940	2000
DWD 50L+60R	1095-1107	445	545	990	2000
DWD 55L+40R	945-957	495	345	840	2000
DWD 55L+45R	995-1007	495	395	890	2000
DWD 55L+50R	1045-1057	495	445	940	2000
DWD 55L+60R	1145-1157	495	545	1040	2000
DWD 60L+40R	995-1007	545	345	890	2000
DWD 60L+45R	1045-1057	545	395	940	2000
DWD 60L+50R	1095-1107	545	445	990	2000
DWD 60L+55R	1145-1157	545	495	1040	2000

OPCJE DODATKOWE



ZALECANE BRODZIKI



CECHY SERII EUPHORIA



Szkoło bezpieczne, hartowane, o grubości 8 mm, zgodne z normą PN:EN 12150:1



Zawias zlicowany z taflą szkła, ułatwiający czyszczenie




Wsporniki **zapewniające stabilną konstrukcję** kabiny



Eleganckie chromowane detale



Szkoło pokryte powłoką **EasyClean®**



Uszczelka magnetyczna, gwarantująca szczelność kabiny



Profil uszczelniający, umożliwiający niwelację krzywizny ściany do ok. 10 mm



Montaż **bez użycia profilu** uszczelniającego możliwy tylko przy idealnie prostych ścianach

KOLORY SZKŁA W STANDARDZIE




01 Przejrzyste

MOŻLIWOŚĆ MONTAŻU BEZ LISTWY PROGOWEJ*



Więcej szczegółów w instrukcji montażu.



Eleganckie, chromowane detale



Bezpieczne szkło o grubości 8 mm

KOLOR PROFILI



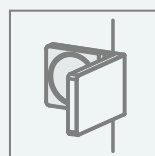
01 Chrom

OPCJE DODATKOWE



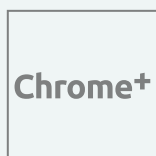
WARIANTY SZKŁA

Produkt dostępny w kilku wariantach szkła. Szczegóły na str. 12.




MOŻLIWOŚĆ ZASTOSOWANIA KLAMER WEWNĘTRZNYCH

Więcej informacji na str. 16.



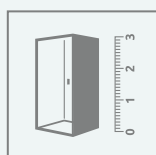
PROFILE CHROME+

Możliwość zamówienia profili pionowych oraz profilu wspornika w technologii **Chrome+**, zapewniającej większy połysk. Termin realizacji produktów w opcji **Chrome+** wynosi 5 dni roboczych.



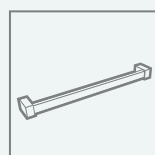
Chrome **Chrome+**

Chrome+



DOPASUJ KABINĘ DO SWOJEJ ŁAZIENKI

Możliwość wykonania produktu niestandardowego np. o nietypowych wymiarach, ze skosami, wycięciami pod siedzisko czy wannę. Więcej informacji na str. 6 oraz na www.radaway.pl















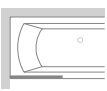
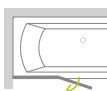
WIESZAK NA RĘCZNIK

Możliwość zamówienia wieszaka relingowego, idealnego do zawieszenia ręcznika. Szczegóły na str. 15

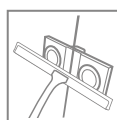
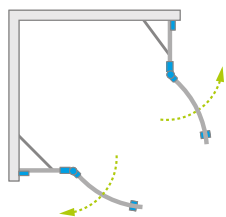


seria
Euphoria

Euphoria

Walk-in I	Walk-in II	Walk-in III	Walk-in IV	Walk-in V	Walk-in VI
					
str. 96	str. 96	str. 96	str. 98	str. 98	str. 98
PDD	KDJ	KDD	KDJ+S	KDJ P	DWJ
					
str. 158	str. 160	str. 162	str. 164	str. 166	str. 168
PNJ II	PND II				
					
str. 490	str. 524				

Euphoria PDD



Model dostępny
w kolorach profili:



01 Chrom



Euphoria PDD + Argos A

Składając zamówienie, należy podać 2 numery artykułów: części lewej i części prawej kabiny.

CZĘŚĆ LEWA

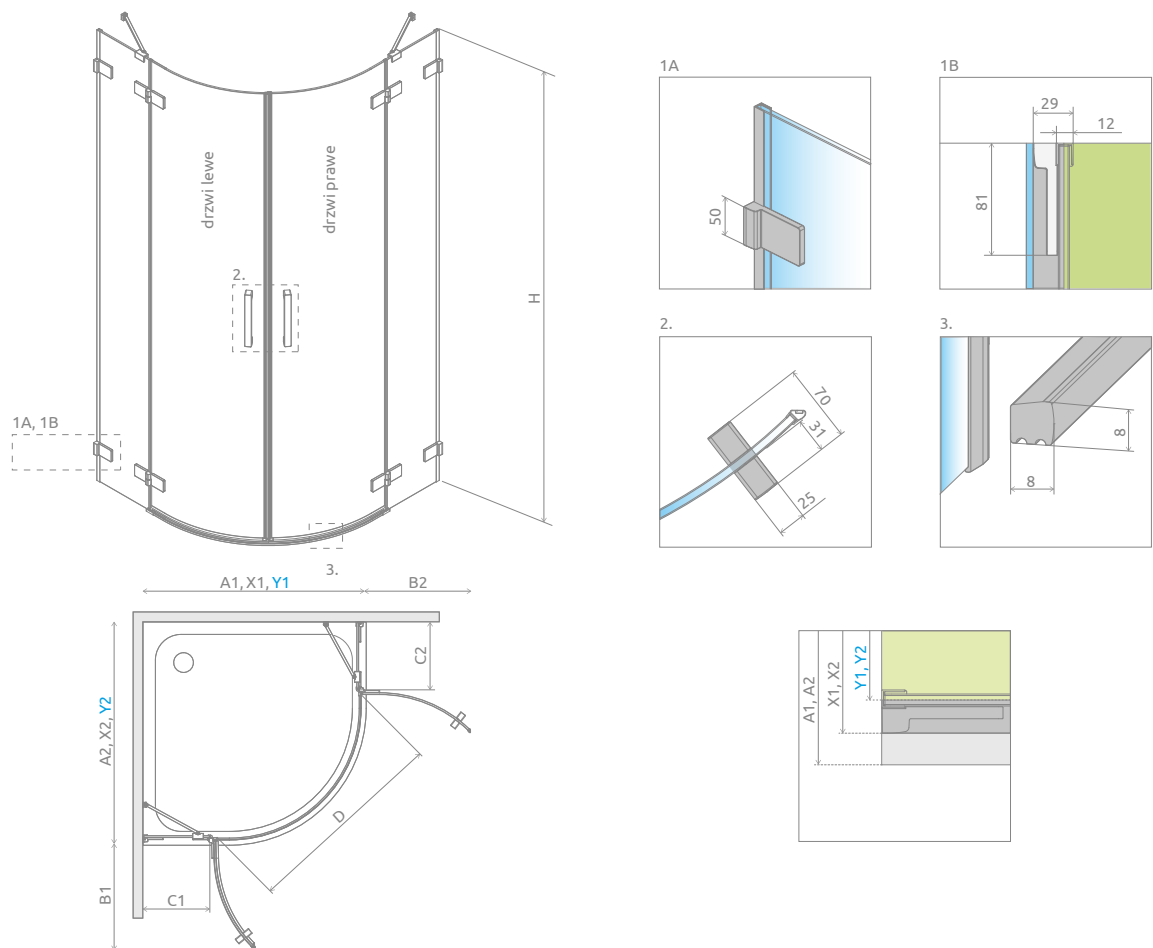
Model	Wymiar brodzika (A1)	Wymiar do osi szyby (Y1)	Wysokość (H)	SZKŁO PRZEJRZYSZTE	
				Nr artykułu	Cena brutto
PDD 80 lewa	800	773-783	2000	383002-01L	2 271
PDD 90 lewa	900	873-883	2000	383001-01L	2 332
PDD 100 lewa	1000	973-983	2000	383003-01L	2 393

CZĘŚĆ PRAWA

Model	Wymiar brodzika (A2)	Wymiar do osi szyby (Y2)	Wysokość (H)	SZKŁO PRZEJRZYSZTE	
				Nr artykułu	Cena brutto
PDD 80 prawa	800	773-783	2000	383002-01R	2 271
PDD 90 prawa	900	873-883	2000	383001-01R	2 332
PDD 100 prawa	1000	973-983	2000	383003-01R	2 393

■ Artykuły oznaczone kolorem szarym – czas realizacji zamówienia 5 dni roboczych.
Dopłata za opcję **Chrome+** wynosi 284 zł brutto do ceny kabiny.

RYSUNKI TECHNICZNE



Model	A1	A2	X1	X2	Y1	Y2	B1	B2	C1	C2	D	H
PDD 80Lx80P	800	800	795-805	795-805	773-783	773-783	460	460	187-197	187-197	845	2000
PDD 80Lx90P	800	900	795-805	895-905	773-783	873-883	460	460	187-197	287-297	845	2000
PDD 80Lx100P	800	1000	795-805	995-1005	773-783	973-983	460	460	187-197	387-397	845	2000
PDD 90Lx80P	900	800	895-905	795-805	873-883	773-783	460	460	287-297	187-197	845	2000
PDD 90Lx90P	900	900	895-905	895-905	873-883	873-883	460	460	287-297	287-297	845	2000
PDD 90Lx100P	900	1000	895-905	995-1005	873-883	973-983	460	460	287-297	387-397	845	2000
PDD 100Lx80P	1000	800	995-1005	795-805	973-983	773-783	460	460	387-397	187-197	845	2000
PDD 100Lx90P	1000	900	995-1005	895-905	973-983	873-883	460	460	387-397	287-297	845	2000
PDD 100Lx100P	1000	1000	995-1005	995-1005	973-983	973-983	460	460	387-397	387-397	845	2000

OPCJE DODATKOWE



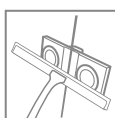
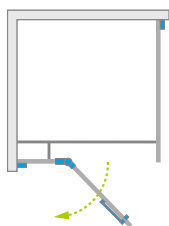
Uszelki poziome	Nr art.	Cena brutto
Uszelka pozioma do montażu bez listwy – lewa	007-108200300	93
Uszelka pozioma do montażu bez listwy – prawa	007-108200400	93

*Możliwość zamówienia bez listwy progowej. Należy tę opcję wyraźnie zaznaczyć w zamówieniu. Czas realizacji 5 dni roboczych.

ZALECANE BRODZIKI



Euphoria KDJ



Model dostępny w kolorach profili:



01 Chrom



Euphoria KDJ + Giaros D



Składając zamówienie należy podać 3 numery artykułów: frontu kabiny (dwa elementy) i ścianki bocznej S1.

FRONT KABINY (składa się z dwóch elementów, każdy posiada swój nr artykułu)

Model	Wymiar brodzika (A1)	Wymiar do osi szyby (Y1)	Wysokość (H)	Nazwa elementu	SZKŁO PRZEJRZYSTE	
					Nr artykułu	Cena brutto
KDJ front 80 lewy	800	773-783	2000	Drzwi G 512 L	383512-01L	792
				KDJ Ścianka 243 L	383241-01L	1 944
KDJ front 80 prawy	800	773-783	2000	Drzwi G 512 R	383512-01R	792
				KDJ Ścianka 243 R	383241-01R	1 944
KDJ front 90 lewy	900	873-883	2000	Drzwi G 612 L	383612-01L	852
				KDJ Ścianka 243 L	383241-01L	1 944
KDJ front 90 prawy	900	873-883	2000	Drzwi G 612 R	383612-01R	852
				KDJ Ścianka 243 R	383241-01R	1 944
KDJ front 100 lewy	1000	973-983	2000	Drzwi G 612 L	383612-01L	852
				KDJ Ścianka 343 L	383240-01L	2 005
KDJ front 100 prawy	1000	973-983	2000	Drzwi G 612 R	383612-01R	852
				KDJ Ścianka 343 R	383240-01R	2 005
KDJ front 110 lewy	1100	1073-1083	2000	Drzwi G 812 L	383812-01L	913
				KDJ Ścianka 243 L	383241-01L	1 944
KDJ front 110 prawy	1100	1073-1083	2000	Drzwi G 812 R	383812-01R	913
				KDJ Ścianka 243 R	383241-01R	1 944
KDJ front 120 lewy	1200	1173-1183	2000	Drzwi G 812 L	383812-01L	913
				KDJ Ścianka 343 L	383240-01L	2 005
KDJ front 120 prawy	1200	1173-1183	2000	Drzwi G 812 R	383812-01R	913
				KDJ Ścianka 343 R	383240-01R	2 005

ŚCIANKA BOCZNA S1

Model	Wymiar brodzika (A2)	Wymiar do osi szyby (Y2)	Wysokość (H)	SZKŁO PRZEJRZYSTE	
				Nr artykułu	Cena brutto
S1 70	700	673-683	2000	383055-01	1 350
S1 75	750	723-733	2000	383056-01	1 382
S1 80	800	773-783	2000	383051-01	1 411
S1 90	900	873-883	2000	383050-01	1 474
S1 100	1000	973-983	2000	383052-01	1 533
S1 110	1100	1073-1083	2000	383053-01	1 596
S1 120	1200	1173-1183	2000	383054-01	1 657

■ Artykuły oznaczone kolorem szarym – czas realizacji zamówienia 5 dni roboczych.

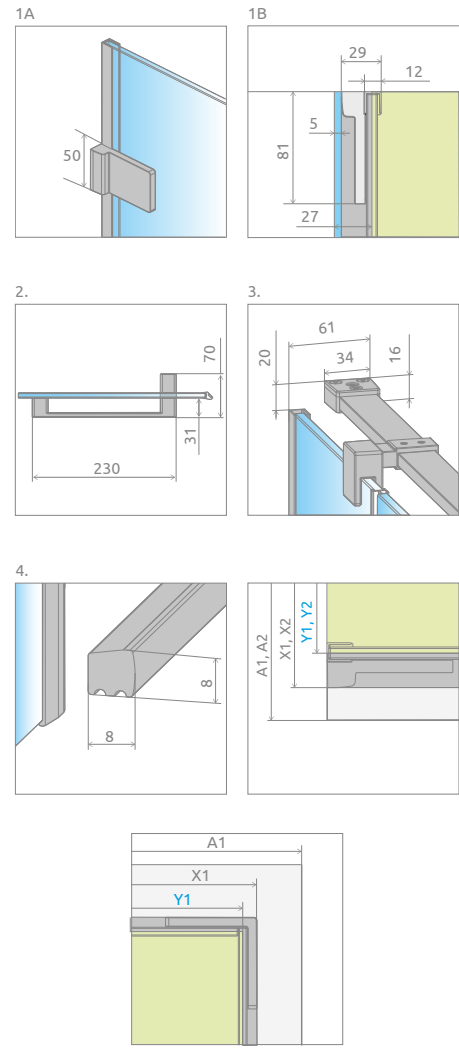
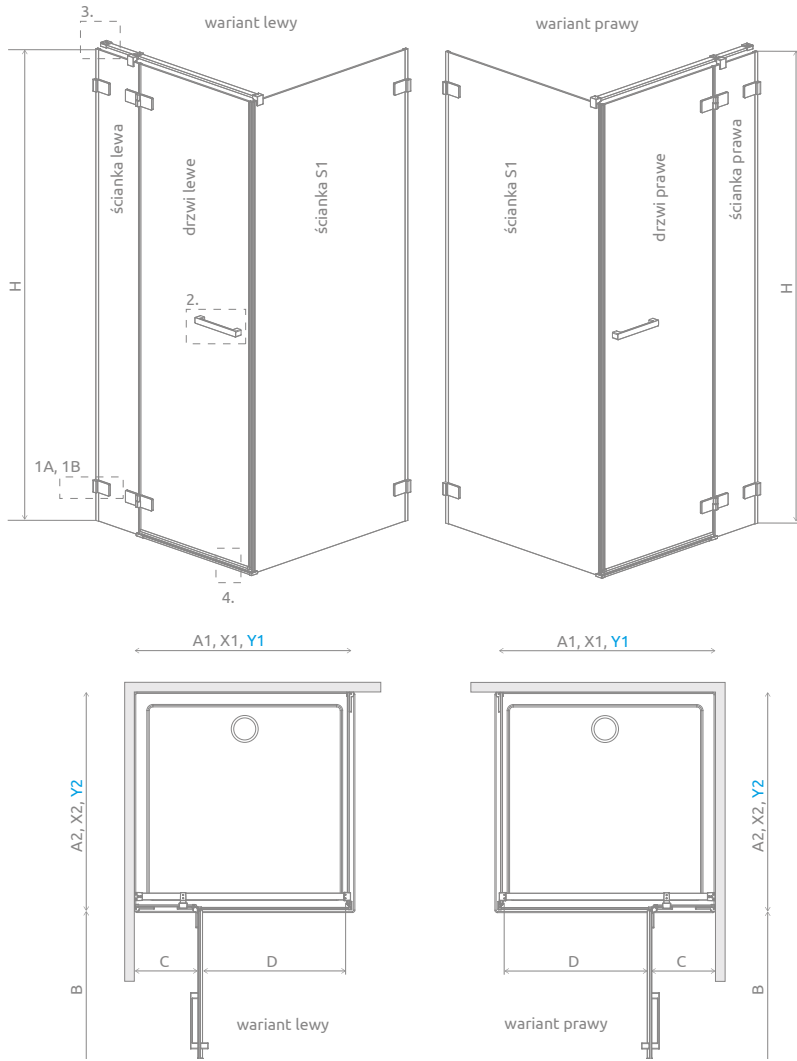
Dopłata za opcję **Chrome+** wynosi 468 zł brutto do ceny kabiny.

DOPŁATY DO WARIANTÓW SZKŁA

Nazwa elementu		UltraClear®, satynowe, grafitowe, brązowe	Mirror	Intimato
KDJ front	Drzwi	163	436	350
	Ścianka	163	436	350
Ścianka boczna S1		326	872	700

W przypadku zamówienia produktu z nadrukiem Intimato na szkło UltraClear®, grafitowym, brązowym, Mirror do ceny produktu należy doliczyć dwie dopłaty. Czas realizacji zamówień produktów w wybranym wariantcie szkła wynosi 10 dni roboczych.

RYUNKI TECHNICZNE



Drzwi	A1	X1	Y1	B	C	D	H
KDJ drzwi 80	800	795-805	773-783	540	260-270	500	2000
KDJ drzwi 90	900	895-905	873-883	640	260-270	600	2000
KDJ drzwi 100	1000	995-1005	973-983	640	360-370	600	2000
KDJ drzwi 110	1100	1095-1105	1073-1083	840	260-270	800	2000
KDJ drzwi 120	1200	1195-1205	1173-1183	840	360-370	800	2000

Ścianka S1	A2	X2	Y2
S1 70	700	695-705	673-683
S1 75	750	745-755	723-733
S1 80	800	795-805	773-783
S1 90	900	895-905	873-883
S1 100	1000	995-1005	973-983
S1 110	1100	1095-1005	1073-1083
S1 120	1200	1195-1205	1173-1183

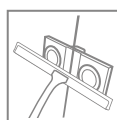
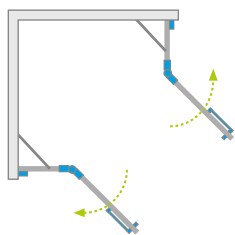
OPCJE DODATKOWE

DOSTĘPNE NA MIARĘ Patrz str. 6	WARIANTY SZKŁA Patrz str. 12	DRUK/GRAWER NA SZKLE Patrz str. 26/30	PROFILE CHROME+ Patrz str. 13	KLAMRY WEWNĘTRZNE Patrz str. 16	MAKSYMALNA WYSOKOŚĆ 230 cm Patrz str. 18	WIESZAK NA RĘCZNIK Patrz str. 15	BRODZIKI PODPŁYTKOWE Patrz str. 593	DOSTĘPNE AKCESORIA Patrz str. 585

ZALECANE BRODZIKI

Kyntos C	Teos C	Zantos C	Giaros C	Doros Plus C	Doros C	Doros C Compact	Delos C	Delos C z obudową	Argos C	Argos C z obudową	Rodos C Compact	Siros C	Siros C Compact	Giaros D	Doros Plus D
Doros D	Doros D Compact	Argos D	Argos D z obudową	Delos D	Delos D z obudową	Laros D Compact	Kyntos F	Teos F	Zantos F	Doros Plus F	Doros F	Doros F Compact	Podpłytkowe z odpływem liniowym	Podpłytkowe z kratką odpływową	Podpłytkowe odpływ liniowy

Euphoria KDD



Model dostępny
w kolorach profili:



01 Chrom



Euphoria KDD + Argos C

Składając zamówienie, należy podać 2 numery artykułów: części lewej i części prawej kabiny.

CZĘŚĆ LEWA

Model	Wymiar brodzika (A1)	Wymiar do osi szyby (Y1)	Wysokość (H)	SZKŁO PRZEJRZYSTE	
				Nr artykułu	Cena brutto
KDD 80 lewa	800	773-783	2000	383061-01L	2 148
KDD 90 lewa	900	873-883	2000	383060-01L	2 210
KDD 100 lewa	1000	973-983	2000	383062-01L	2 271

CZĘŚĆ PRAWA

Model	Wymiar brodzika (A2)	Wymiar do osi szyby (Y2)	Wysokość (H)	SZKŁO PRZEJRZYSTE	
				Nr artykułu	Cena brutto
KDD 80 prawa	800	773-783	2000	383061-01R	2 148
KDD 90 prawa	900	873-883	2000	383060-01R	2 210
KDD 100 prawa	1000	973-983	2000	383062-01R	2 271

■ Artykuły oznaczone kolorem szarym – czas realizacji zamówienia 5 dni roboczych.

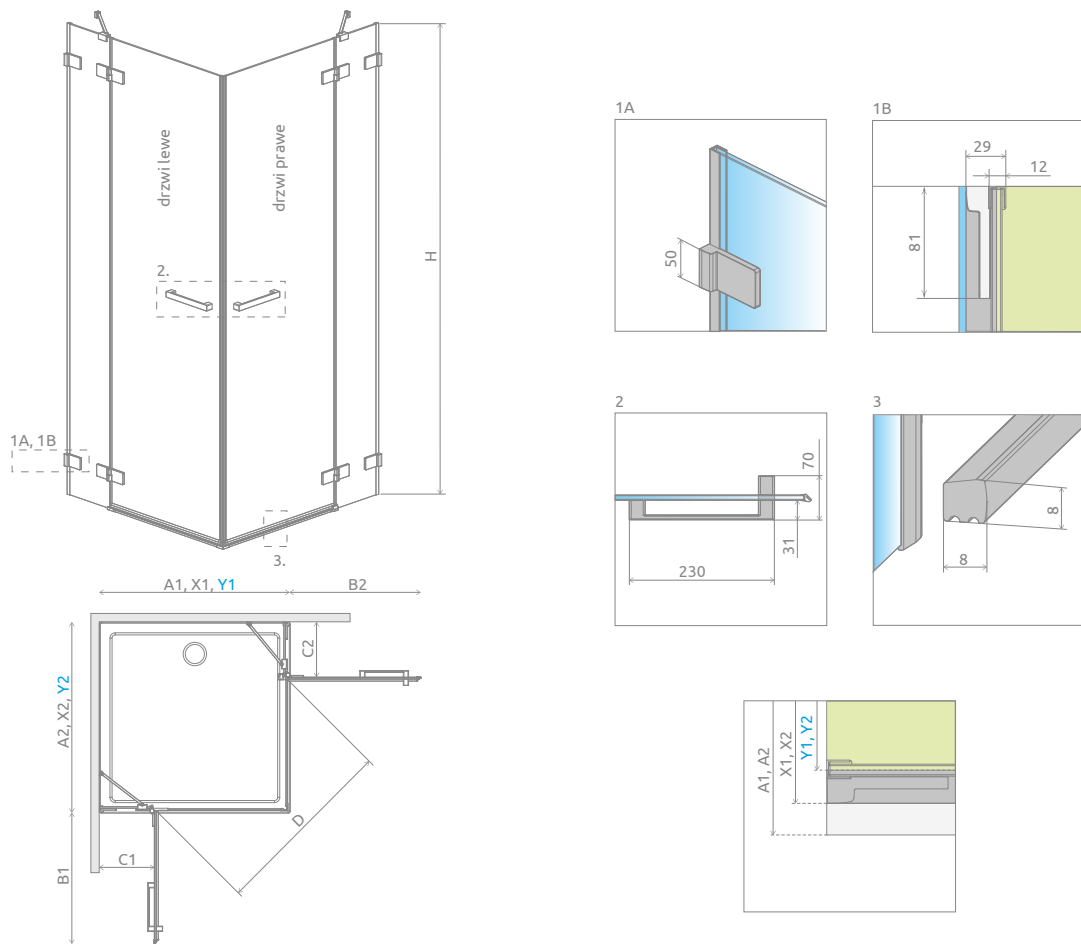
Dopłata za opcję **Chrome+** wynosi 284 zł brutto do ceny kabiny.

DOPŁATY DO WARIANTÓW SZKŁA

Nazwa elementu	UltraClear®, satynowe, grafitowe, brązow ^e	Mirror	Intimato
KDD	Część lewa	326	700
	Część prawa	326	700

W przypadku zamówienia produktu z nadrukiem Intimato na szkło UltraClear®, grafitowym, brązowym, Mirror do ceny produktu należy doliczyć dwie dopłaty. Czas realizacji zamówień produktów w wybranym wariantcie szkła wynosi 10 dni roboczych.

RYSUNKI TECHNICZNE



Model	A1	A2	X1	X2	Y1	Y2	B1	B2	C1	C2	D	H
KDD 80Lx80P	800	800	795-805	795-805	773-783	773-783	540	540	260-270	260-270	740	2000
KDD 80Lx90P	800	900	795-805	895-905	773-783	873-883	540	640	260-270	260-270	805	2000
KDD 80Lx100P	800	1000	795-805	995-1005	773-783	973-983	540	640	260-270	360-370	805	2000
KDD 90Lx80P	900	800	895-905	795-805	873-883	773-783	640	540	260-270	260-270	805	2000
KDD 90Lx90P	900	900	895-905	895-905	873-883	873-883	640	640	260-270	260-270	880	2000
KDD 90Lx100P	900	1000	895-905	995-1005	873-883	973-983	640	640	260-270	360-370	880	2000
KDD 100Lx80P	1000	800	995-1005	795-805	973-983	773-783	640	540	360-370	260-270	805	2000
KDD 100Lx90P	1000	900	995-1005	895-905	973-983	873-883	640	640	360-370	260-270	880	2000
KDD 100Lx100P	1000	1000	995-1005	995-1005	973-983	973-983	640	640	360-370	360-370	880	2000

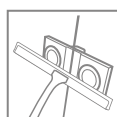
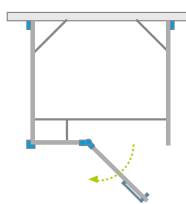
OPCJE DODATKOWE

			Chrome+ OPCJA					
DOSTĘPNE NA MIARĘ Patrz str. 6	WARIANTY SZKŁA Patrz str. 12	DRUK/GRAWER NA SZKLE Patrz str. 26/30	PROFILE CHROME+ Patrz str. 13	KLAMRY WEWNĘTRZNE Patrz str. 16	MAKSYMALNA WYSOKOŚĆ Patrz str. 18	WIESZAK NA RĘCZNIK Patrz str. 15	BRODZIKI PODPŁYTKOWE Patrz str. 593	DOSTĘPNE AKCESORIA Patrz str. 585

ZALECANE BRODZIKI

Kyntos C	Teos C	Zantos C	Giaros C	Doros Plus C	Doros C	Doros C Compact	Delos C	Delos C z obudową	Argos C	Argos C z obudową	Rodos C Compact	Siros C	Siros C Compact	Giaros D	Doros Plus D

Euphoria KDJ+S



Model dostępny w kolorach profili:



01 Chrom



Euphoria KDJ+S + Giaros D

Składając zamówienie należy podać 4 numery artykułów: frontu kabiny (dwa elementy) oraz ścianek bocznych S1 i S2.

FRONT KABINY (składa się z dwóch elementów, każdy posiada swój nr artykułu)

Model	Wymiar brodzika (A1)	Wymiar do osi szyby (Y1)	Wysokość (H)	Nazwa elementu	SZKŁO PRZEJRZYSTE	
					Nr artykułu	Cena brutto
KDJ+S front 80 lewy	800	746	2000	Drzwi G 512 L	383512-01L	792
				KDJ+S Ścianka 221 L	383221-01L	1 944
KDJ+S front 80 prawy	800	746	2000	Drzwi G 512 R	383512-01R	792
				KDJ+S Ścianka 221 R	383221-01R	1 944
KDJ+S front 90 lewy	900	846	2000	Drzwi G 612 L	383612-01L	852
				KDJ+S Ścianka 221 L	383221-01L	1 944
KDJ+S front 90 prawy	900	846	2000	Drzwi G 612 R	383612-01R	852
				KDJ+S Ścianka 221 R	383221-01R	1 944
KDJ+S front 100 lewy	1000	946	2000	Drzwi G 612 L	383612-01L	852
				KDJ+S Ścianka 321 L	383220-01L	2 005
KDJ+S front 100 prawy	1000	946	2000	Drzwi G 612 R	383612-01R	852
				KDJ+S Ścianka 321 R	383220-01R	2 005
KDJ+S front 110 lewy	1100	1046	2000	Drzwi G 812 L	383812-01L	913
				KDJ+S Ścianka 221 L	383221-01L	1 944
KDJ+S front 110 prawy	1100	1046	2000	Drzwi G 812 R	383812-01R	913
				KDJ+S Ścianka 221 R	383221-01R	1 944
KDJ+S front 120 lewy	1200	1146	2000	Drzwi G 812 L	383812-01L	913
				KDJ+S Ścianka 321 L	383220-01L	2 005
KDJ+S front 120 prawy	1200	1146	2000	Drzwi G 812 R	383812-01R	913
				KDJ+S Ścianka 321 R	383220-01R	2 005

ŚCIANKA BOCZNA S1

Model	Wymiar brodzika (A2)	Wymiar do osi szyby (Y2)	Wysokość (H)	SZKŁO PRZEJRZYSTE	
				Nr artykułu	Cena brutto
S1 70	700	674-684	2000	383055-01	1 350
S1 75	750	724-734	2000	383056-01	1 382
S1 80	800	774-784	2000	383051-01	1 411
S1 90	900	874-884	2000	383050-01	1 474
S1 100	1000	974-984	2000	383052-01	1 533

ŚCIANKA BOCZNA S2

Model	Wymiar brodzika (A2)	Wymiar do osi szyby (Y2)	Wysokość (H)	SZKŁO PRZEJRZYSTE	
				Nr artykułu	Cena brutto
S2 70	700	674-684	2000	383033-01	1 962
S2 75	750	724-734	2000	383034-01	1 994
S2 80	800	774-784	2000	383031-01	2 025
S2 90	900	874-884	2000	383030-01	2 088
S2 100	1000	974-984	2000	383032-01	2 148

■ Artykuły oznaczone kolorem szarym – czas realizacji zamówienia 5 dni roboczych.

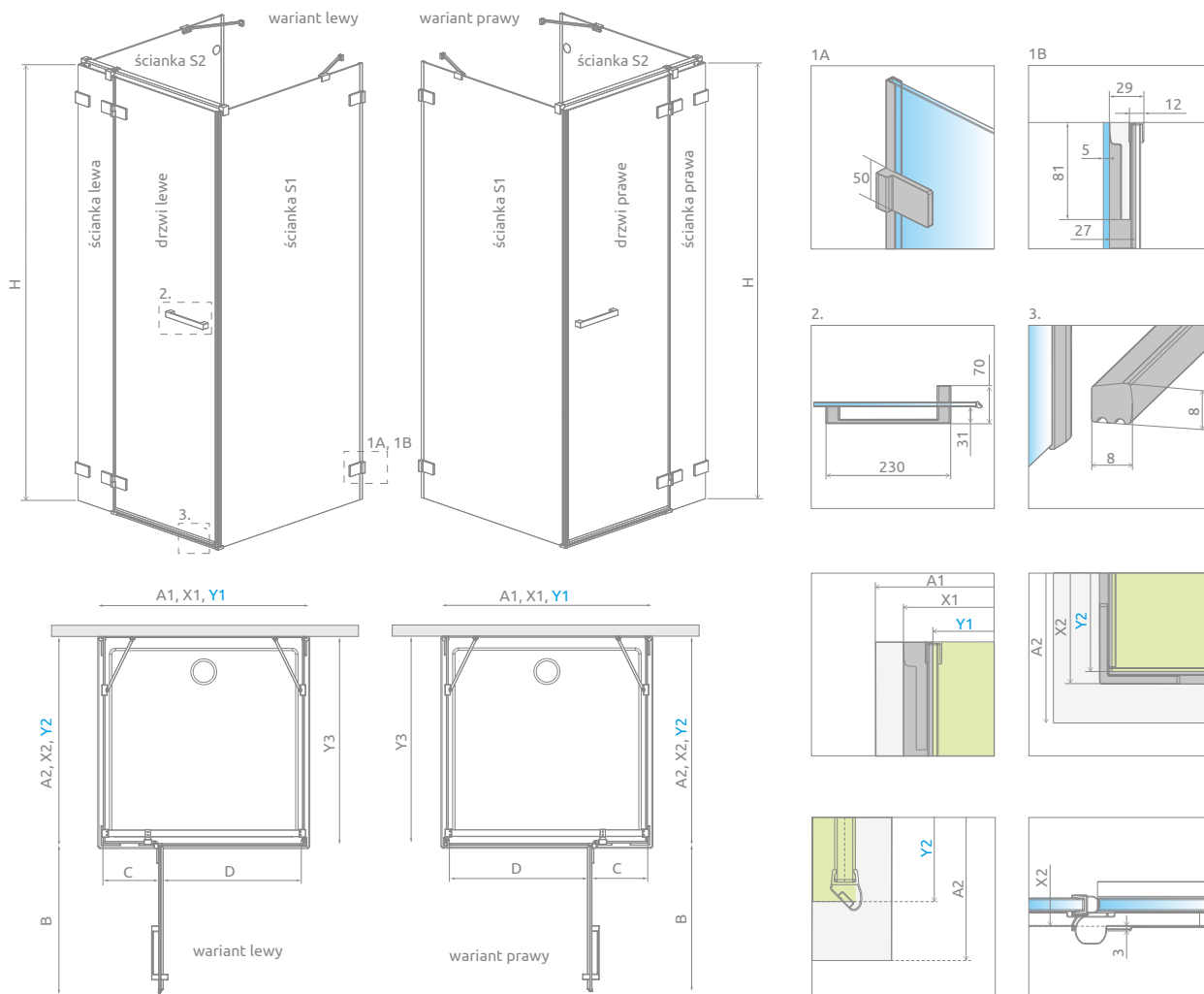
Dopłata za opcję **Chrome+** wynosi 468 zł brutto do ceny kabiny.

DOPLĄTY DO WARIANTÓW SZKŁA

Nazwa elementu		UltraClear®, satynowe, grafitowe, brązowe*	Mirror	Intimato
KDJ+S front	Drzwi	163	436	350
	Ścianka	163	436	350
Ścianka boczna S1		326	872	700
Ścianka boczna S2		326	872	700

W przypadku zamówienia produktu z nadrukiem Intimato na szkło UltraClear®, grafitowym, brązowym, Mirror do ceny produktu należy doliczyć dwie dopłaty. Czas realizacji zamówień produktów w wybranym wariantcie szkła wynosi 10 dni roboczych.

RYSUNKI TECHNICZNE




Drzwi	A1	X1	Y1	B	C	D	H	Ścianka S1	Y2	Ścianka S2	A2	X2	Y2
KDJ drzwi 80	800	790	746	540	238	500	2000	S1 70	674-684	S2 70	700	686-696	674-684
KDJ drzwi 90	900	890	846	640	238	600	2000	S1 75	724-734	S2 75	750	736-746	724-734
KDJ drzwi 100	1000	990	946	640	338	600	2000	S1 80	774-784	S2 80	800	786-796	774-784
KDJ drzwi 110	1100	1090	1046	840	238	800	2000	S1 90	874-884	S2 90	900	886-896	874-884
KDJ drzwi 120	1200	1190	1146	840	338	800	2000	S1 100	974-984	S2 100	1000	986-996	974-984

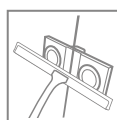
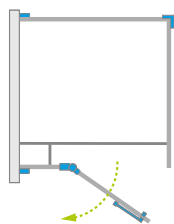
OPCJE DODATKOWE

DOSTĘPNE NA MIARĘ Patrz str. 6	WARIANTY SZKŁA Patrz str. 12	DRUK/GRAWER NA SZKLE Patrz str. 26/30	PROFILE CHROME+ Patrz str. 13	KLAMRY WEWNĘTRZNE Patrz str. 16	MAKSYMALNA WYSOKOŚĆ Patrz str. 18	WIESZAK NA RĘCZNIK Patrz str. 15	BRODZIKI PODPŁYTKOWE Patrz str. 593	DOSTĘPNE AKCESORIA Patrz str. 585

ZALECANE BRODZIKI



Euphoria KDJ P



Model dostępny w kolorach profili:



01 Chrom



Euphoria KDJ P + Argos D

Składając zamówienie, należy podać 4 numery artykułów: frontu kabiny (dwa elementy) i ścianek bocznych S2 i S3.

FRONT KABINY (składa się z dwóch elementów, każdy posiada swój nr artykułu)

Model	Wymiar brodzika (A1)	Wymiar do osi szyby (Y1)	Wysokość (H)	Nazwa elementu	SZKŁO PRZEJRZYSTE		
					Nr artykułu	Cena brutto	
KDJ drzwi 80 lewe	800	774-784	2000	Drzwi G 512 L	383512-01L	792	2 736
				KDJ Ścianka 243 L	383241-01L	1 944	
KDJ drzwi 80 prawe	800	774-784	2000	Drzwi G 512 R	383512-01R	792	2 736
				KDJ Ścianka 243 R	383241-01R	1 944	
KDJ drzwi 90 lewe	900	874-884	2000	Drzwi G 612 L	383612-01L	852	2 796
				KDJ Ścianka 243 L	383241-01L	1 944	
KDJ drzwi 90 prawe	900	874-884	2000	Drzwi G 612 R	383612-01R	852	2 796
				KDJ Ścianka 243 R	383241-01R	1 944	
KDJ drzwi 100 lewe	1000	974-984	2000	Drzwi G 612 L	383612-01L	852	2 857
				KDJ Ścianka 343 L	383240-01L	2 005	
KDJ drzwi 100 prawe	1000	974-984	2000	Drzwi G 612 R	383612-01R	852	2 857
				KDJ Ścianka 343 R	383240-01R	2 005	

ŚCIANKA BOCZNA S2

Model	Wymiar brodzika (A1)	Wymiar do osi szyby (Y1)	Wysokość (H)	SZKŁO PRZEJRZYSTE	
				Nr artykułu	Cena brutto
S2 70	700	674-684	2000	383033-01	1 962
S2 75	750	724-734	2000	383034-01	1 994
S2 80	800	774-784	2000	383031-01	2 025
S2 90	900	874-884	2000	383030-01	2 088
S2 100	1000	974-984	2000	383032-01	2 148

ŚCIANKA BOCZNA S3

Model	Wymiar brodzika (A2)	Wymiar do osi szyby (Y2)	Wysokość (H)	SZKŁO PRZEJRZYSTE	
				Nr artykułu	Cena brutto
S3 70	700	646	2000	383057-01	987
S3 75	750	696	2000	383058-01	1 016
S3 80	800	746	2000	383038-01	1 044
S3 90	900	846	2000	383035-01	1 107
S3 100	1000	946	2000	383036-01	1 166
S3 110	1100	1046	2000	383039-01	1 229
S3 120	1200	1146	2000	383037-01	1 289

■ Artykuły oznaczone kolorem szarym – czas realizacji zamówienia 5 dni roboczych.

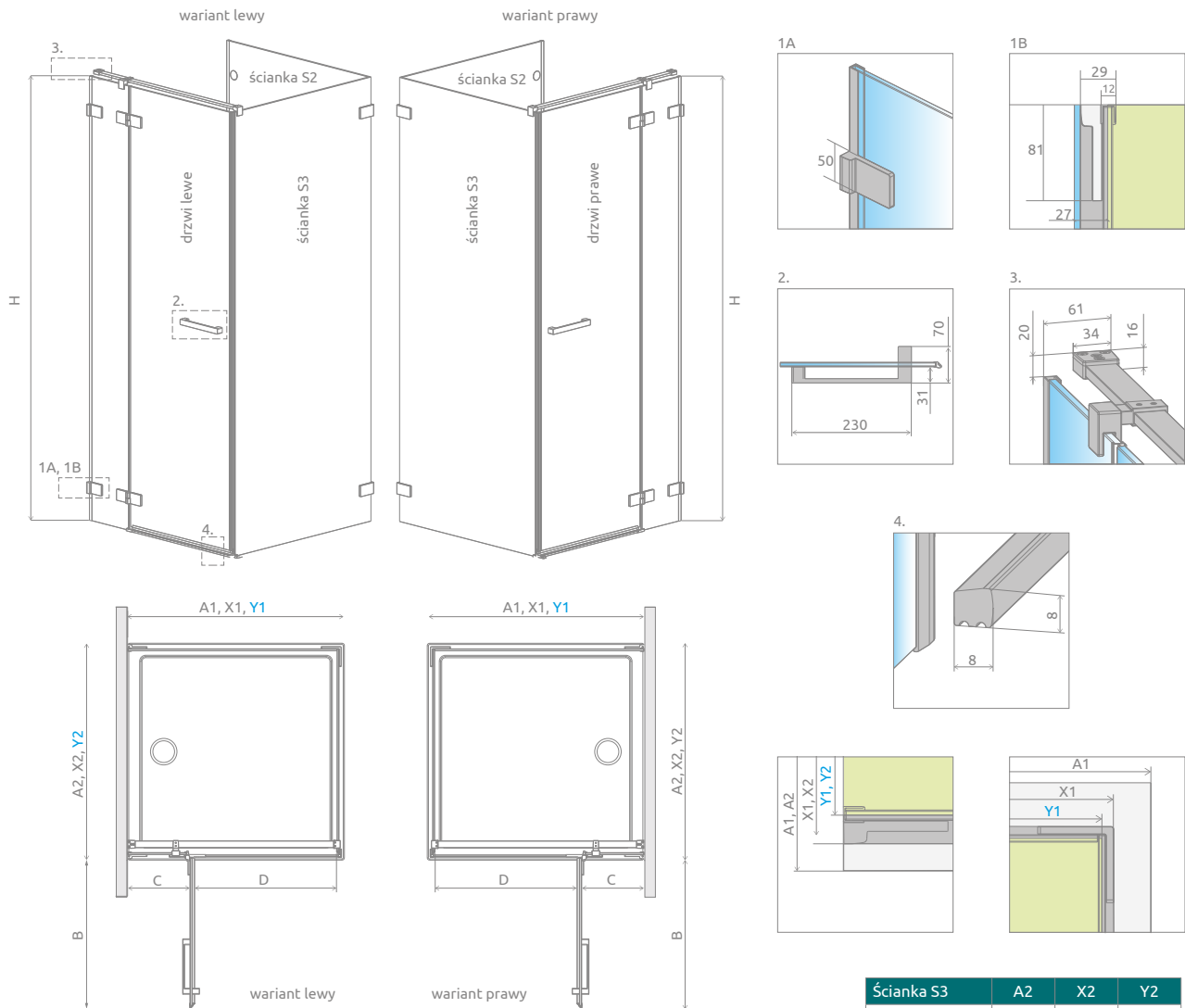
Dopłata za opcję **Chrome+** wynosi 468 zł brutto do ceny kabiny.

DOPLĄTY DO WARIANTÓW SZKŁA

Nazwa elementu	UltraClear®, satynowe, grafitowe, brązowe	Mirror	Intimato
KDJ drzwi	Drzwi	163	350
	Ścianka	163	350
Ścianka boczna S1		326	700
Ścianka boczna S2		326	700

W przypadku zamówienia produktu z nadrukiem Intimato na szkło UltraClear®, grafitowym, brązowym, Mirror do ceny produktu należy doliczyć dwie dopłaty. Czas realizacji zamówień produktów w wybranym wariantcie szkła wynosi 10 dni roboczych.

RYSUNKI TECHNICZNE



Drzwi	B	C	D	H
KDJ drzwi 80	540	260-270	500	2000
KDJ drzwi 90	640	260-270	600	2000
KDJ drzwi 100	640	360-370	600	2000

Ścianka S2	A1	X1	Y1
S2 70	700	687-697	674-684
S2 75	750	737-747	724-734
S2 80	800	787-797	774-784
S2 90	900	887-897	874-884
S2 100	1000	987-997	974-984

Ścianka S3	A2	X2	Y2
S3 70	700	690	646
S3 75	750	740	696
S3 80	800	790	746
S3 90	900	890	846
S3 100	1000	990	946
S3 110	1100	1090	1046
S3 120	1200	1190	1146

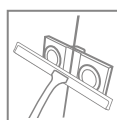
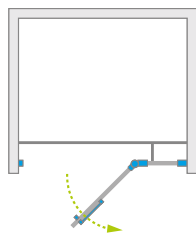
OPCJE DODATKOWE

DOSTĘPNE NA MIARĘ Patrz str. 6	WARIANTY SZKŁA Patrz str. 12	DRUK/GRAWER NA SZKLE Patrz str. 26/30	PROFILE CHROME+ OPCJA Patrz str. 13	KLAMRY WEWNĘTRZNE Patrz str. 16	MAKSYMALNA WYSOKOŚĆ 230 cm Patrz str. 18	WIESZAK NA RĘCZNIK Patrz str. 15	BRODZIKI PODPŁYTKOWE Patrz str. 593	DOSTĘPNE AKCESORIA Patrz str. 585

ZALECANE BRODZIKI

Kyntos C	Teos C	Zantos C	Giaros C	Doros Plus C	Doros C	Doros C Compact	Delos C	Argos C	Argos C z obudową	Siros C	Siros C Compact	Giaros D	Doros Plus D	Doros D

Euphoria DWJ



Model dostępny
w kolorach profili:



01 Chrom



Euphoria DWJ + Giaros D

Składając zamówienie, należy podać dwa numery artykułów: drzwi i ścianki.

Model	Szerokość wnęki (X)	Wysokość (H)	Nazwa elementu	SZKŁO PRZEJRZYSTE		
				Nr artykułu	Cena brutto	
DWJ 80 lewe	794-812	2000	Drzwi G 512 L	383512-01L	792	2 736
			DWJ Ścianka 243 L	383212-01L	1 944	
DWJ 80 prawe	794-812	2000	Drzwi G 512 R	383512-01R	792	2 736
			DWJ Ścianka 243 R	383212-01R	1 944	
DWJ 90 lewe	894-912	2000	Drzwi G 612 L	383612-01L	852	2 796
			DWJ Ścianka 243 L	383212-01L	1 944	
DWJ 90 prawe	894-912	2000	Drzwi G 612 R	383612-01R	852	2 796
			DWJ Ścianka 243 R	383212-01R	1 944	
DWJ 100 lewe	994-1012	2000	Drzwi G 612 L	383612-01L	852	2 857
			DWJ Ścianka 343 L	383214-01L	2 005	
DWJ 100 prawe	994-1012	2000	Drzwi G 612 R	383612-01R	852	2 857
			DWJ Ścianka 343 R	383214-01R	2 005	
DWJ 110 lewe	1094-1112	2000	Drzwi G 812 L	383812-01L	913	2 857
			DWJ Ścianka 243 L	383212-01L	1 944	
DWJ 110 prawe	1094-1112	2000	Drzwi G 812 R	383812-01R	913	2 857
			DWJ Ścianka 243 R	383212-01R	1 944	
DWJ 120 lewe	1194-1212	2000	Drzwi G 812 L	383812-01L	913	2 918
			DWJ Ścianka 343 L	383214-01L	2 005	
DWJ 120 prawe	1194-1212	2000	Drzwi G 812 R	383812-01R	913	2 918
			DWJ Ścianka 343 R	383214-01R	2 005	
DWJ 130 lewe	1294-1312	2000	Drzwi G 812 L	383812-01L	913	2 979
			DWJ Ścianka 443 L	383217-01L	2 066	
DWJ 130 prawe	1294-1312	2000	Drzwi G 812 R	383812-01R	913	2 979
			DWJ Ścianka 443 R	383217-01R	2 066	

■ Artykuły oznaczone kolorem szarym – czas realizacji zamówienia 5 dni roboczych.

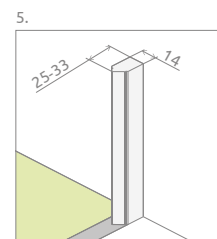
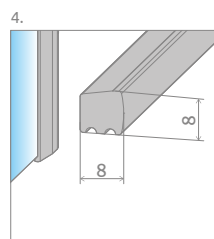
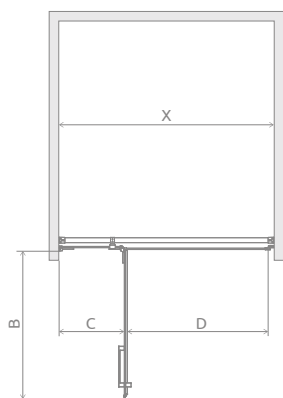
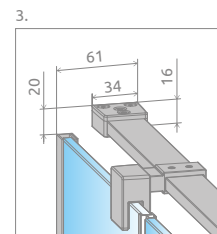
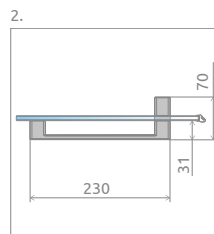
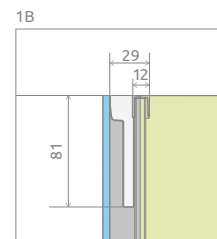
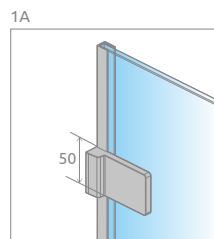
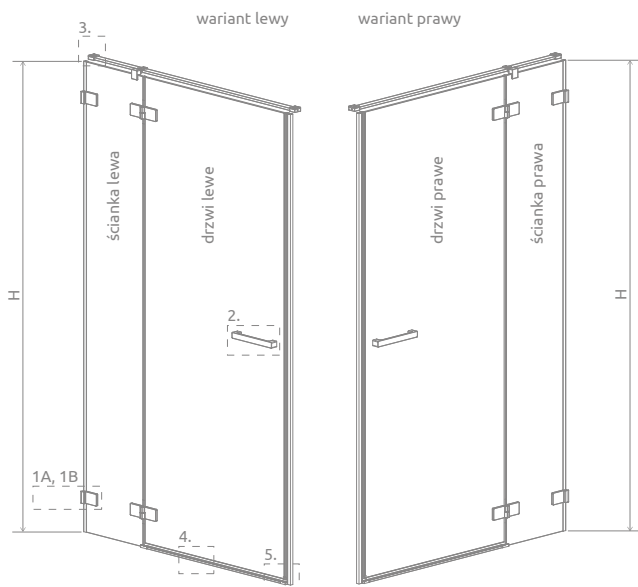
Dopłata za opcję **Chrome+** wynosi 698 zł brutto do ceny kabiny.

DOPLĄTY DO WARIANTÓW SZKŁA

Nazwa elementu		UltraClear®, satynowe, grafitowe, brązowe	Mirror	Intimato
DWJ	Drzwi	163	436	350
	Ścianka	163	436	350

W przypadku zamówienia produktu z nadrukiem Intimato na szkle UltraClear®, grafitowym, brązowym, Mirror do ceny produktu należy doliczyć dwie dopłaty. Czas realizacji zamówień produktów w wybranym wariantcie szkła wynosi 10 dni roboczych.

RYSUNKI TECHNICZNE



Model	X	B	C	D	H
DWJ 80	794-812	540	260-270	500	2000
DWJ 90	894-912	640	260-270	600	2000
DWJ 100	994-1012	640	360-370	600	2000
DWJ 110	1094-1112	840	260-270	800	2000
DWJ 120	1194-1212	840	360-370	800	2000
DWJ 130	1294-1312	840	460-470	800	2000

OPCJE DODATKOWE

			Chrome+ OPCJA					
DOSTĘPNE NA MIARĘ Patrz str. 6	WARIANTY SZKŁA Patrz str. 12	DRUK/GRAWER NA SZKLE Patrz str. 26/30	PROFILE CHROME+ Patrz str. 13	KLAMRY WEWNĘTRZNE Patrz str. 16	MAKSYMALNA WYSOKOŚĆ Patrz str. 18	WIESZAK NA RĘCZNIK Patrz str. 15	BRODZIKI PODPŁYTKOWE Patrz str. 593	DOSTĘPNE AKCESORIA Patrz str. 585

ZALECANE BRODZIKI

Kyntos C	Teos C	Zantos C	Giaros C	Doros Plus C	Doros C	Doros C Compact	Delos C	Argos C	Argos C z obudową	Siros C	Siros C Compact	Giaros D	Doros Plus D	Doros D
Doros D Compact	Argos D	Argos D z obudową	Laros D Compact	Kyntos F	Teos F	Zantos F	Doros Plus F	Doros F	Doros F Compact	Podpłytkowe z odpływem liniowym	Podpłytkowe z kratką odpływową	Podpłytkowy odpływ liniowy		

CECHY SERII **FURO**



Szkoło bezpieczne, hartowane, o grubości 8 mm, zgodne z normą PN:EN 12150:1



Uchwyt stabilizujący z innowacyjnym systemem spowalniającym bieg drzwi



Listwa progowa odporna na zarysowania



Rolki z systemem płynnej regulacji



Szkoło pokryte powłoką **EasyClean®**



System niwelujący krzywiznę ściany do 10 mm



Odbojnik zintegrowany z listwą progową



Ergonomiczny uchwyt

KOLORY SZKŁA W STANDARDZIE



01 Przejrzyste

KOLOR PROFILI



01 Chrom



09 Złoty

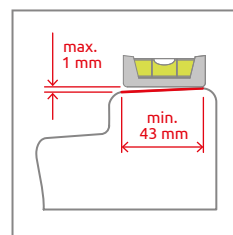


54 Czarny

Anodowane profile charakteryzujące się wyższą wytrzymałością na korozję i ścieranie



Czyścik – praktyczny dodatek ułatwiający czyszczenie przestrzeni pomiędzy szymbami



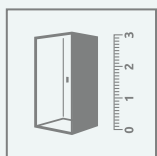
W przypadku montażu na brodziku szerokość rantu brodzika musi wynosić min. 43 mm.

OPCJE DODATKOWE



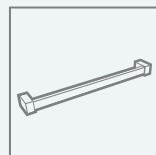
WARIANTY SZKŁA

Produkt dostępny w kilku wariantach szkła. Szczegóły na str. 12.



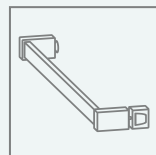
DOPASUJ KABINĘ DO SWOJEJ ŁAZIENKI

Możliwość wykonania produktu niestandardowego np. o nietypowych wymiarach, ze skosami, wycięciami pod siedzisko czy wannę. Więcej informacji na str. 6 oraz na www.radaway.pl

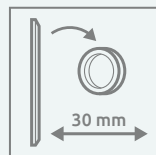


WIESZAK NA RĘCZNIK

Możliwość zamówienia wieszaka relingowego, idealnego do zawieszania ręcznika. Szczegóły na str. 15.



WYMIANA UCHWYTU NA UCHWYT RELINGOWY



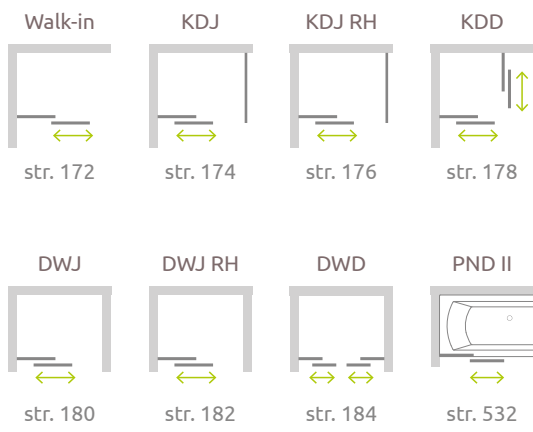
SZERSZE WEJŚCIE

Możliwość poszerzenia wejścia o 30 mm poprzez zamianę uchwytu pionowego na uchwyt okrągły*. Cena brutto uchwytu 326 zł. Prosimy o kontakt z Działem Kabin Niestandardowych.



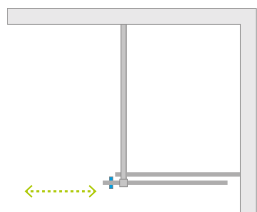
seria
Furo

Furo



Furo Walk-in

Produkt w innych wariantach kolorystycznych znajduje się: Black na str. 50, Gold na str. 36.



Model dostępny w kolorach profili:



01 Chrom 54 Czarny 09 Żółty



Furo Walk-in + Kyntos F czarny

Składając zamówienie, należy podać 2 numery artykułów: drzwi oraz ścianki.

Model	Nazwa elementu	SZKŁO PRZEJRZYSTE							
		Kolor profili CHROM		Kolor profili CZARNY		Kolor profili ŻÓŁTY			
		Nr artykułu	Cena brutto	Nr artykułu	Cena brutto	Nr artykułu	Cena brutto		
Walk-in 80 lewy	Drzwi 438 lewe	10106438-01-01L	1 706	10106438-54-01L	1 876	10106438-09-01L	2 048	10106438-01-01L	2 048
	Ścianka 394	10110394-01-01	676	10110394-01-01	676	10110394-01-01	676	10110394-01-01	676
Walk-in 80 prawy	Drzwi 438 prawe	10106438-01-01R	1 706	10106438-54-01R	1 876	10106438-09-01R	2 048	10106438-01-01R	2 048
	Ścianka 394	10110394-01-01	676	10110394-01-01	676	10110394-01-01	676	10110394-01-01	676
Walk-in 90 lewy	Drzwi 488 lewe	10106488-01-01L	1 740	10106488-54-01L	1 915	10106488-09-01L	2 089	10106488-01-01L	2 089
	Ścianka 444	10110444-01-01	710	10110444-01-01	710	10110444-01-01	710	10110444-01-01	710
Walk-in 90 prawy	Drzwi 488 prawe	10106488-01-01R	1 740	10106488-54-01R	1 915	10106488-09-01R	2 089	10106488-01-01R	2 089
	Ścianka 444	10110444-01-01	710	10110444-01-01	710	10110444-01-01	710	10110444-01-01	710
Walk-in 100 lewy	Drzwi 538 lewe	10106538-01-01L	1 775	10106538-54-01L	1 953	10106538-09-01L	2 129	10106538-01-01L	2 129
	Ścianka 494	10110494-01-01	745	10110494-01-01	745	10110494-01-01	745	10110494-01-01	745
Walk-in 100 prawy	Drzwi 538 prawe	10106538-01-01R	1 775	10106538-54-01R	1 953	10106538-09-01R	2 129	10106538-01-01R	2 129
	Ścianka 494	10110494-01-01	745	10110494-01-01	745	10110494-01-01	745	10110494-01-01	745
Walk-in 110 lewy	Drzwi 588 lewe	10106588-01-01L	1 809	10106588-54-01L	1 990	10106588-09-01L	2 171	10106588-01-01L	2 171
	Ścianka 544	10110544-01-01	779	10110544-01-01	779	10110544-01-01	779	10110544-01-01	779
Walk-in 110 prawy	Drzwi 588 prawe	10106588-01-01R	1 809	10106588-54-01R	1 990	10106588-09-01R	2 171	10106588-01-01R	2 171
	Ścianka 544	10110544-01-01	779	10110544-01-01	779	10110544-01-01	779	10110544-01-01	779
Walk-in 120 lewy	Drzwi 638 lewe	10106638-01-01L	1 844	10106638-54-01L	2 028	10106638-09-01L	2 212	10106638-01-01L	2 212
	Ścianka 594	10110594-01-01	814	10110594-01-01	814	10110594-01-01	814	10110594-01-01	814
Walk-in 120 prawy	Drzwi 638 prawe	10106638-01-01R	1 844	10106638-54-01R	2 028	10106638-09-01R	2 212	10106638-01-01R	2 212
	Ścianka 594	10110594-01-01	814	10110594-01-01	814	10110594-01-01	814	10110594-01-01	814
Walk-in 130 lewy	Drzwi 688 lewe	10106688-01-01L	1 877	10106688-54-01L	2 066	10106688-09-01L	2 254	10106688-01-01L	2 254
	Ścianka 644	10110644-01-01	847	10110644-01-01	847	10110644-01-01	847	10110644-01-01	847
Walk-in 130 prawy	Drzwi 688 prawe	10106688-01-01R	1 877	10106688-54-01R	2 066	10106688-09-01R	2 254	10106688-01-01R	2 254
	Ścianka 644	10110644-01-01	847	10110644-01-01	847	10110644-01-01	847	10110644-01-01	847
Walk-in 140 lewy	Drzwi 738 lewe	10106738-01-01L	1 912	10106738-54-01L	2 103	10106738-09-01L	2 295	10106738-01-01L	2 295
	Ścianka 694	10110694-01-01	882	10110694-01-01	882	10110694-01-01	882	10110694-01-01	882
Walk-in 140 prawy	Drzwi 738 prawe	10106738-01-01R	1 912	10106738-54-01R	2 103	10106738-09-01R	2 295	10106738-01-01R	2 295
	Ścianka 694	10110694-01-01	882	10110694-01-01	882	10110694-01-01	882	10110694-01-01	882
Walk-in 150 lewy	Drzwi 788 lewe	10106788-01-01L	1 946	10106788-54-01L	2 141	10106788-09-01L	2 335	10106788-01-01L	2 335
	Ścianka 744	10110744-01-01	916	10110744-01-01	916	10110744-01-01	916	10110744-01-01	916
Walk-in 150 prawy	Drzwi 788 prawe	10106788-01-01R	1 946	10106788-54-01R	2 141	10106788-09-01R	2 335	10106788-01-01R	2 335
	Ścianka 744	10110744-01-01	916	10110744-01-01	916	10110744-01-01	916	10110744-01-01	916
Walk-in 160 lewy	Drzwi 838 lewe	10106838-01-01L	1 981	10106838-54-01L	2 179	10106838-09-01L	2 377	10106838-01-01L	2 377
	Ścianka 794	10110794-01-01	951	10110794-01-01	951	10110794-01-01	951	10110794-01-01	951
Walk-in 160 prawy	Drzwi 838 prawe	10106838-01-01R	1 981	10106838-54-01R	2 179	10106838-09-01R	2 377	10106838-01-01R	2 377
	Ścianka 794	10110794-01-01	951	10110794-01-01	951	10110794-01-01	951	10110794-01-01	951

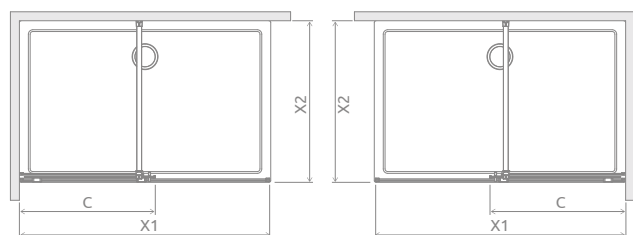
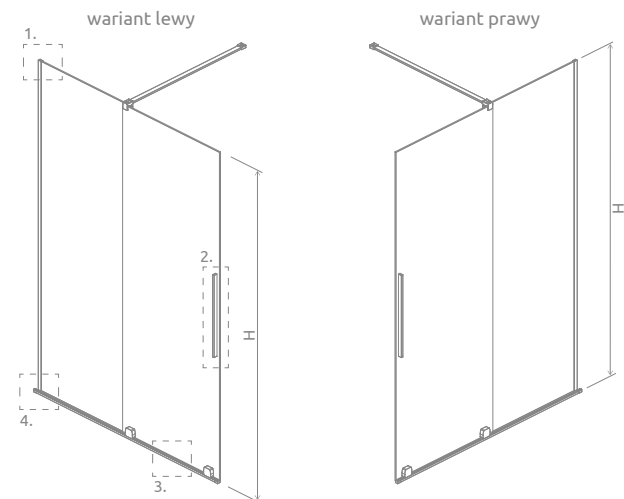
■ Artykuły oznaczone kolorem szarym – czas realizacji zamówienia 5 dni roboczych.

DOPŁATY DO WARIANTÓW SZKŁA

Nazwa elementu	UltraClear®, satynowe, grafitowe, brązowe	Mirror	Frame, Factory, Intimato
Walk-in	163	436	350
Ścianka	163	436	350


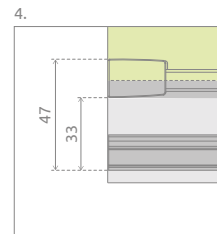
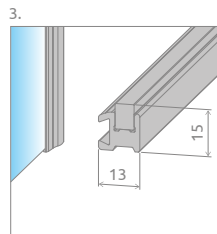
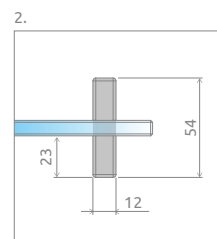
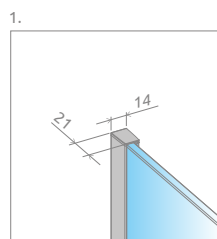
W przypadku zamówienia produktu z nadrukiem Frame, Factory lub Intimato na szkło UltraClear®, grafitowym, brązowym, satynowym, Mirror do ceny produktu należy doliczyć dwie dopłaty. Czas realizacji zamówień produktów w wybranym wariantcie szkła wynosi 10 dni roboczych.

RYSUNKI TECHNICZNE



W przypadku montażu na brodziku – szerokość rantu brodzika musi wynosić minimum 43 mm.

Model	X1	X2	C	H
Walk-in 80	790-800	maks. 1200	453-463	2000
Walk-in 90	890-900	maks. 1200	503-513	2000
Walk-in 100	990-1000	maks. 1200	553-563	2000
Walk-in 110	1090-1100	maks. 1200	603-613	2000
Walk-in 120	1190-1200	maks. 1200	653-663	2000
Walk-in 130	1290-1300	maks. 1200	703-713	2000
Walk-in 140	1390-1400	maks. 1200	753-763	2000
Walk-in 150	1490-1500	maks. 1200	803-813	2000
Walk-in 160	1590-1600	maks. 1200	853-863	2000



Jeżeli szerokość frontu kabiny (X) ≤ 1400 istnieje możliwość zamiany wspornika prostopadłego na skośny. Opcję tę należy wyraźnie zaznaczyć w zamówieniu. Cena brutto 98 zł.

Istnieje możliwość odpłatnej zamiany przezrzystych uszczelek (pionowej i poziomej) na uszczelki w kolorze czarnym. Należy tę opcję wyraźnie zaznaczyć w zamówieniu. Cena brutto 55 zł.



Istnieje możliwość wykonania produktu z uchwytem relingowym¹⁾ pełniącym jednocześnie funkcję wieszaka na ręcznik. Cena brutto uchwyty 180 zł.



Możliwość poszerzenia wejścia o 30 mm poprzez zamianę na uchwyt pionowego na uchwyt okrągły¹⁾. Cena brutto uchwyty 326 zł. Prosimy o kontakt z Działem Kabin Niestandardowych.

OPCJE DODATKOWE

DOSTĘPNE NA MIARĘ Patrz str. 6	WARIANTY SZKŁA Patrz str. 12	DRUK/GRAWER NA SZKLE Patrz str. 26/30	MOŻLIWOŚĆ ZAMIANY USZCZELEK Patrz str. 16	SZERSZE WEJŚCIE Patrz str. 170	WYMIANA UCHWYTU NA RELINGOWY	BRODZIKI PODPŁYTKOWE Patrz str. 593	DOSTĘPNE AKCESORIA Patrz str. 585

PASUJĄCE BRODZIKI

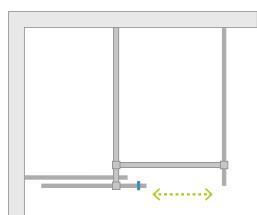


¹⁾ tylko w kolorze chrom i czarnym.

Ceny detaliczne podano w PLN. Wymiary podane są w mm.

Furo KDJ

Produkt w innych wariantach kolorystycznych znajduje się: Black na str. 52, Gold na str. 36.



Model dostępny w kolorach profili:



01 Chrom 54 Czarny 09 Żłoty



Furo KDJ + Teos F Cemento



Składając zamówienie, należy podać 3 numery artykułów: frontu kabiny (dwa elementy) oraz ścianki bocznej S1.

FRONT KABINY (składa się z dwóch elementów, każdy posiada swój nr artykułu).

Model	Nazwa elementu	SZKŁO PRZEJRZYSTE							
		Kolor profili CHROM Nr artykułu	Cena brutto	Kolor profili CZARNY Nr artykułu	Cena brutto	Kolor profili ŻŁOTY Nr artykułu	Cena brutto	Cena brutto	
KDJ front 90 lewy	KDJ Drzwi 472 lewe	10104472-01-01L	1 855	10104472-54-01L	2 041	10104472-09-01L	2 226	2 555	2 926
	Ścianka 430	10110430-01-01	700	10110430-01-01	700	10110430-01-01	700		
KDJ front 90 prawy	KDJ Drzwi 472 prawe	10104472-01-01R	1 855	10104472-54-01R	2 041	10104472-09-01R	2 226	2 555	2 926
	Ścianka 430	10110430-01-01	700	10110430-01-01	700	10110430-01-01	700		
KDJ front 100 lewy	KDJ Drzwi 522 lewe	10104522-01-01L	1 889	10104522-54-01L	2 078	10104522-09-01L	2 267	2 619	2 997
	Ścianka 480	10110480-01-01	730	10110480-01-01	730	10110480-01-01	730		
KDJ front 100 prawy	KDJ Drzwi 522 prawe	10104522-01-01R	1 889	10104522-54-01R	2 078	10104522-09-01R	2 267	2 619	2 997
	Ścianka 480	10110480-01-01	730	10110480-01-01	730	10110480-01-01	730		
KDJ front 110 lewy	KDJ Drzwi 572 lewe	10104572-01-01L	1 923	10104572-54-01L	2 116	10104572-09-01L	2 308	2 683	3 068
	Ścianka 530	10110530-01-01	760	10110530-01-01	760	10110530-01-01	760		
KDJ front 110 prawy	KDJ Drzwi 572 prawe	10104572-01-01R	1 923	10104572-54-01R	2 116	10104572-09-01R	2 308	2 683	3 068
	Ścianka 530	10110530-01-01	760	10110530-01-01	760	10110530-01-01	760		
KDJ front 120 lewy	KDJ Drzwi 622 lewe	10104622-01-01L	1 958	10104622-54-01L	2 154	10104622-09-01L	2 349	2 748	3 139
	Ścianka 580	10110580-01-01	790	10110580-01-01	790	10110580-01-01	790		
KDJ front 120 prawy	KDJ Drzwi 622 prawe	10104622-01-01R	1 958	10104622-54-01R	2 154	10104622-09-01R	2 349	2 748	3 139
	Ścianka 580	10110580-01-01	790	10110580-01-01	790	10110580-01-01	790		
KDJ front 130 lewy	KDJ Drzwi 672 lewe	10104672-01-01L	1 992	10104672-54-01L	2 191	10104672-09-01L	2 391	2 812	3 211
	Ścianka 630	10110630-01-01	820	10110630-01-01	820	10110630-01-01	820		
KDJ front 130 prawy	KDJ Drzwi 672 prawe	10104672-01-01R	1 992	10104672-54-01R	2 191	10104672-09-01R	2 391	2 812	3 211
	Ścianka 630	10110630-01-01	820	10110630-01-01	820	10110630-01-01	820		
KDJ front 140 lewy	KDJ Drzwi 722 lewe	10104722-01-01L	2 027	10104722-54-01L	2 230	10104722-09-01L	2 432	2 877	3 282
	Ścianka 680	10110680-01-01	850	10110680-01-01	850	10110680-01-01	850		
KDJ front 140 prawy	KDJ Drzwi 722 prawe	10104722-01-01R	2 027	10104722-54-01R	2 230	10104722-09-01R	2 432	2 877	3 282
	Ścianka 680	10110680-01-01	850	10110680-01-01	850	10110680-01-01	850		
KDJ front 150 lewy	KDJ Drzwi 772 lewe	10104772-01-01L	2 061	10104772-54-01L	2 267	10104772-09-01L	2 473	2 941	3 353
	Ścianka 730	10110730-01-01	880	10110730-01-01	880	10110730-01-01	880		
KDJ front 150 prawy	KDJ Drzwi 772 prawe	10104772-01-01R	2 061	10104772-54-01R	2 267	10104772-09-01R	2 473	2 941	3 353
	Ścianka 730	10110730-01-01	880	10110730-01-01	880	10110730-01-01	880		
KDJ front 160 lewy	KDJ Drzwi 822 lewe	10104822-01-01L	2 095	10104822-54-01L	2 305	10104822-09-01L	2 514	3 005	3 424
	Ścianka 780	10110780-01-01	910	10110780-01-01	910	10110780-01-01	910		
KDJ front 160 prawy	KDJ Drzwi 822 prawe	10104822-01-01R	2 095	10104822-54-01R	2 305	10104822-09-01R	2 514	3 005	3 424
	Ścianka 780	10110780-01-01	910	10110780-01-01	910	10110780-01-01	910		

ŚCIANKA BOCZNA S1

Model	SZKŁO PRZEJRZYSTE			Cena brutto
	Kolor profili CHROM Nr artykułu	Kolor profili CZARNY Nr artykułu	Kolor profili ŻŁOTY Nr artykułu	
S1 70		10113070-01-01		1 031
S1 75		10113075-01-01		1 076
S1 80		10113080-01-01		1 122
S1 90		10113090-01-01		1 168
S1 100		10113100-01-01		1 214
S1 110		10113110-01-01		1 374
S1 120		10113120-01-01		1 432

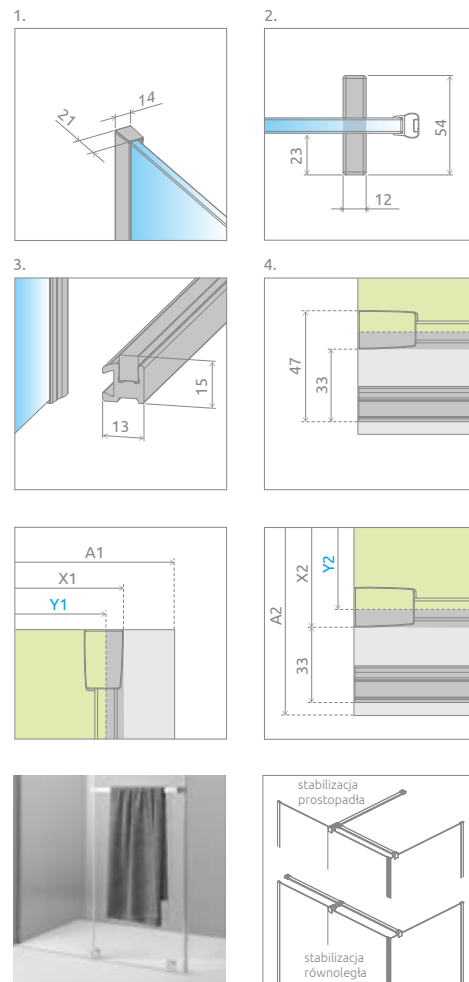
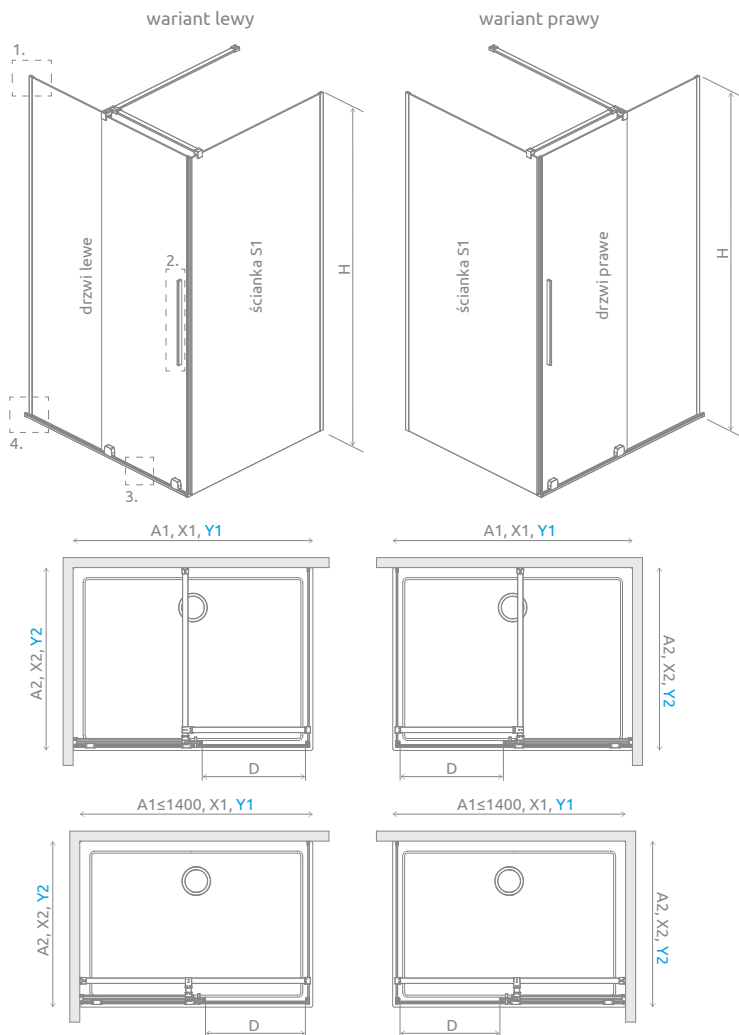
■ Artykuły oznaczone kolorem szarym – czas realizacji zamówienia 5 dni roboczych.

DOPLĄTY DO WARIANTÓW SZKŁA

Nazwa elementu	UltraClear®, satynowe, grafitowe, brązowe	Mirror	Frame, Factory, Intimato
KDJ front	KDJ Drzwi 163	436	350
	Ścianka 163	436	350
Ścianka boczna S1	326	872	700

W przypadku zamówienia produktu z nadrukiem Frame, Factory lub Intimato na szkło UltraClear®, grafitowym, brązowym, satynowym, Mirror do ceny produktu należy doliczyć dwie dopłaty. Czas realizacji zamówień produktów w wybranym wariantcie szkła wynosi 10 dni roboczych.

RYСУNKI TECHNICZNE



W przypadku montażu na brodziku – szerokość rantu brodzika musi wynosić minimum 43 mm.

Istnieje możliwość wykonania produktu z uchwytem relingowym¹⁾ pełniącym jednocześnie funkcję wieszaka na ręcznik. Cena brutto uchwyty 180 zł.

Jeżeli szerokość frontu kabiny (A1) ≤ 1400 możemy zastosować dwa rodzaje stabilizacji prostopadłą lub równoległą (dostarczane w standardzie).

Front	A1	X1	Y1	D	H
KDJ Front 90	900	885-895	879-889	370	2000
KDJ Front 100	1000	985-995	979-989	420	2000
KDJ Front 110	1100	1085-1095	1079-1089	470	2000
KDJ Front 120	1200	1185-1195	1179-1189	520	2000
KDJ Front 130	1300	1285-1295	1279-1289	570	2000
KDJ Front 140	1400	1385-1395	1379-1389	620	2000
KDJ Front 150	1500	1485-1495	1479-1489	670	2000
KDJ Front 160	1600	1585-1595	1579-1589	720	2000

Ścianka S1	A2	X2	Y2
S1 70	700	650-660	644-654
S1 75	750	700-710	694-704
S1 80	800	750-760	744-754
S1 90	900	850-860	844-854
S1 100	1000	950-960	944-954
S1 110	1100	1050-1060	1044-1054
S1 120	1200	1150-1160	1144-1154

OPCJE DODATKOWE

DOSTĘPNE NA MIARĘ Patrz str. 6	WARIANTY SZKŁA Patrz str. 12	DRUK/GRAWER NA SZKLE Patrz str. 26/30	MOŻLIWOŚĆ ZMIANY USZCZELEK Patrz str. 16	WIESZAK NA RĘCZNIK Patrz str. 15	SZERSZE WEJŚCIE Patrz str. 170	WYMIANA UCHWYTU NA RELINGOWY	BRODZIKI PODPŁYTKOWE Patrz str. 593	DOSTĘPNE AKCESORIA Patrz str. 585

Istnieje możliwość odpłatnej zamiany przejrzystych uszczelki na uszczelki w kolorze czarnym:
 – opcja nr 1 - tylko uszczelki magnetycznych, cena brutto 55 zł,
 – opcja nr 2 - wszystkich uszczelki (magnetycznych, pionowej i poziomej), cena brutto 76 zł.
 Wybraną opcję należy wyraźnie zaznaczyć w zamówieniu.

PASUJĄCE BRODZIKI



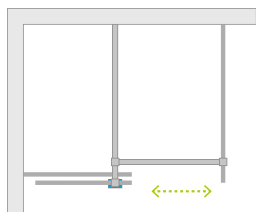
¹⁾ tylko w kolorze chrom i czarnym.

Ceny detaliczne podano w PLN. Wymiary podane są w mm.



Furo KDJ RH

Produkt
w wariantach
kolorystycznym
Black znajduje się
na str. 53.



Model dostępny w kolorach profili:



01 Chrom 54 Czarny



Furo KDJ z okrągłym uchwytem + Teos F biały



Składając zamówienie, należy podać 3 numery artykułów: frontu kabiny (dwa elementy) oraz ścianki bocznej S1.
FRONT KABINY (składa się z dwóch elementów, każdy posiada swój nr artykułu).

Model	Nazwa elementu	SZKŁO PRZEJRZYSTE					
		Kolor profili CHROM Nr artykułu	Cena brutto		Kolor profili CZARNY Nr artykułu	Cena brutto	
KDJ RH front 90 lewy	KDJ RH Drzwi 442 lewe	10104442-01-01LU	1 855	2 515	10104442-54-01LU	2 041	2 701
	Ścianka 460	10110460-01-01	660		10110460-01-01	660	
KDJ RH front 90 prawy	KDJ RH Drzwi 442 prawe	10104442-01-01RU	1 855	2 515	10104442-54-01RU	2 041	2 701
	Ścianka 460	10110460-01-01	660		10110460-01-01	660	
KDJ RH front 100 lewy	KDJ RH Drzwi 492 lewe	10104492-01-01LU	1 889	2 589	10104492-54-01LU	2 078	2 778
	Ścianka 510	10110510-01-01	700		10110510-01-01	700	
KDJ RH front 100 prawy	KDJ RH Drzwi 492 prawe	10104492-01-01RU	1 889	2 589	10104492-54-01RU	2 078	2 778
	Ścianka 510	10110510-01-01	700		10110510-01-01	700	

ŚCIANKA BOCZNA S1

Model	SZKŁO PRZEJRZYSTE		
	Kolor profili CHROM Nr artykułu		Kolor profili CZARNY Nr artykułu
S1 70		10113070-01-01	1 031
S1 75		10113075-01-01	1 076
S1 80		10113080-01-01	1 122
S1 90		10113090-01-01	1 168
S1 100		10113100-01-01	1 214
S1 110		10113110-01-01	1 374
S1 120		10113120-01-01	1 432

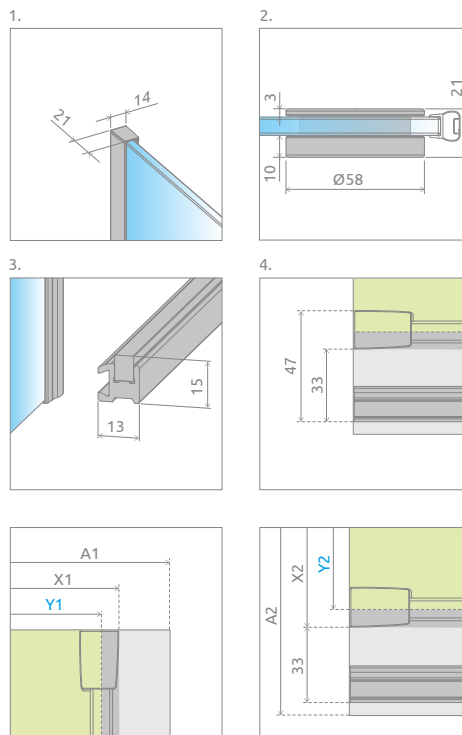
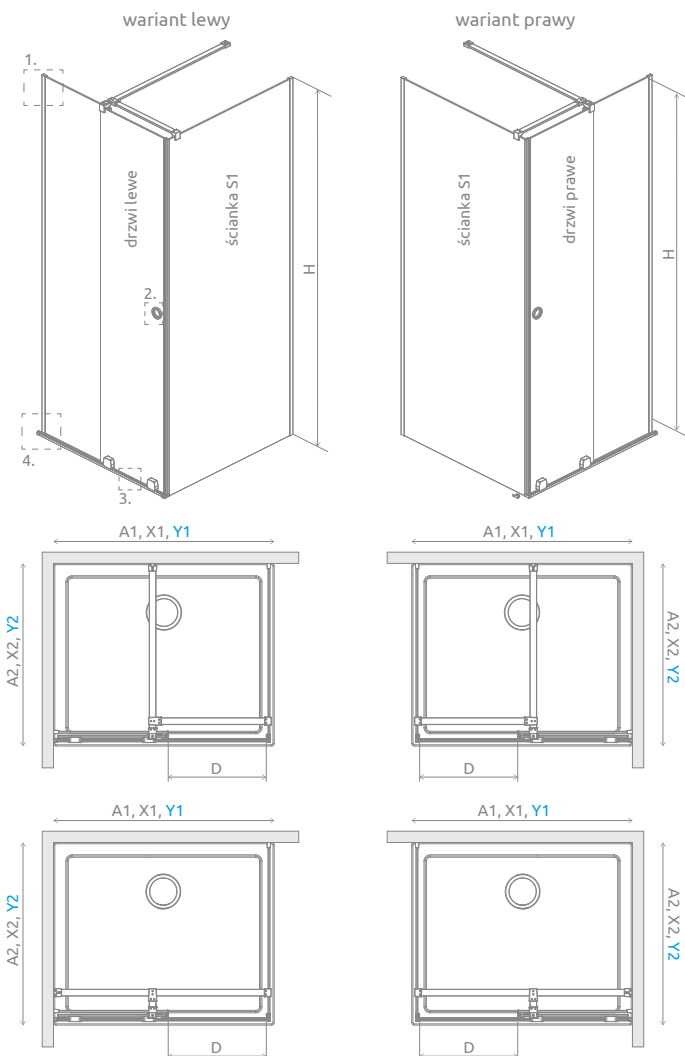
■ Artykuły oznaczone kolorem szarym – czas realizacji zamówienia 5 dni roboczych.

DOPŁATY DO WARIANTÓW SZKŁA

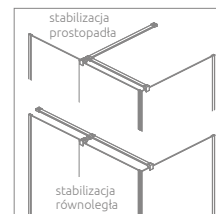
Nazwa elementu	UltraClear®, satynowe, grafitowe, brązowe	Mirror	Frame, Factory, Intimato
KDJ RH front			
KDJ RH Drzwi	163	436	350
Ścianka	163	436	350
Ścianka boczna S1	326	872	700

W przypadku zamówienia produktu z nadrukiem Frame, Factory lub Intimato na szkło UltraClear®, grafitowym, brązowym, satynowym, Mirror do ceny produktu należy doliczyć dwie dopłaty. Czas realizacji zamówień produktów w wybranym wariantcie szkła wynosi 10 dni roboczych.

RYSUNKI TECHNICZNE



W przypadku montażu na brodziku – szerokość rantu brodzika musi wynosić minimum 43 mm.



Możemy zastosować dwa rodzaje stabilizacji prostopadłą lub równoległą (dostarczane w standardzie).

Front	A1	X1	Y1	D	H
KDJ Front 90	900	885-895	879-889	400	2000
KDJ Front 100	1000	985-995	979-989	450	2000

Ścianka S1	A2	X2	Y2
S1 70	700	650-660	644-654
S1 75	750	700-710	694-704
S1 80	800	750-760	744-754
S1 90	900	850-860	844-854
S1 100	1000	950-960	944-954
S1 110	1100	1050-1060	1044-1054
S1 120	1200	1150-1160	1144-1154

OPCJE DODATKOWE



Istnieje możliwość odpłatnej zamiany przezrzystych uszczelek na uszczelki w kolorze czarnym:

- opcja nr 1 - tylko uszczelek magnetycznych, cena brutto 55 zł,
- opcja nr 2 - wszystkich uszczelek (magnetycznych, pionowej i poziomej), cena brutto 76 zł.

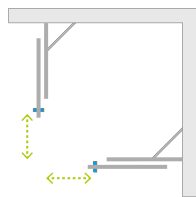
Wybraną opcję należy wyraźnie zaznaczyć w zamówieniu.

PASUJĄCE BRODZIKI



Furo KDD

Produkt w innych wariantach kolorystycznych znajduje się: Black na str. 53, Gold na str. 37.



Model dostępny w kolorach profili:



01 Chrom 54 Czarny 09 Złoty



Furo KDD + Teos C Cemento



Składając zamówienie należy podać 2 numery artykułów: części lewej i części prawej kabiny.

CZĘŚĆ LEWA

Model	SZKŁO PRZEJRZYSTE					
	Kolor profili CHROM Nr artykułu	Cena brutto	Kolor profili CZARNY Nr artykułu	Cena brutto	Kolor profili ZŁOTY Nr artykułu	Cena brutto
KDD 80 lewa	10105080-01-01L	1 832	10105080-54-01L	2 015	10105080-09-01L	2 198
KDD 90 lewa	10105090-01-01L	1 889	10105090-54-01L	2 078	10105090-09-01L	2 267
KDD 100 lewa	10105100-01-01L	1 946	10105100-54-01L	2 141	10105100-09-01L	2 335
KDD 110 lewa	10105110-01-01L	2 004	10105110-54-01L	2 204	10105110-09-01L	2 404
KDD 120 lewa	10105120-01-01L	2 061	10105120-54-01L	2 267	10105120-09-01L	2 473

CZĘŚĆ PRAWA

Model	SZKŁO PRZEJRZYSTE					
	Kolor profili CHROM Nr artykułu	Cena brutto	Kolor profili CZARNY Nr artykułu	Cena brutto	Kolor profili ZŁOTY Nr artykułu	Cena brutto
KDD 80 prawa	10105080-01-01R	1 832	10105080-54-01R	2 015	10105080-09-01R	2 198
KDD 90 prawa	10105090-01-01R	1 889	10105090-54-01R	2 078	10105090-09-01R	2 267
KDD 100 prawa	10105100-01-01R	1 946	10105100-54-01R	2 141	10105100-09-01R	2 335
KDD 110 prawa	10105110-01-01R	2 004	10105110-54-01R	2 204	10105110-09-01R	2 404
KDD 120 prawa	10105120-01-01R	2 061	10105120-54-01R	2 267	10105120-09-01R	2 473

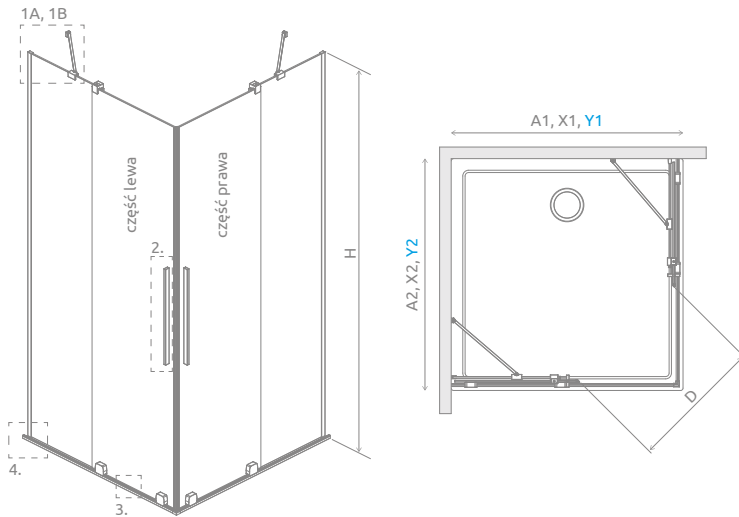
■ Artykuły oznaczone kolorem szarym – czas realizacji zamówienia 5 dni roboczych.

DOPLATY DO WARIANTÓW SZKŁA

Nazwa elementu		UltraClear®, satynowe, grafitowe, brązowe	Mirror	Frame, Factory, Intimato
KDD	Część lewa	326	872	700
	Część prawa	326	872	700


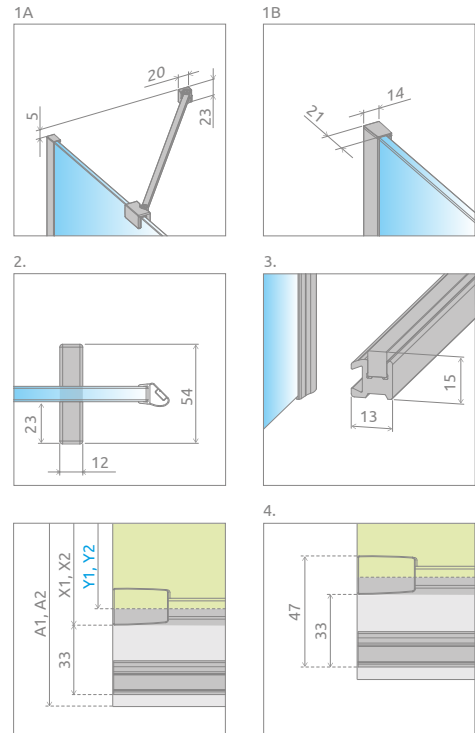
W przypadku zamówienia produktu z nadrukiem Frame, Factory lub Intimato na szkło UltraClear®, grafitowym, brązowym, satynowym, Mirror do ceny produktu należy doliczyć dwie dopłaty. Czas realizacji zamówień produktów w wybranym wariantcie szkła wynosi 10 dni roboczych.

RYSUNKI TECHNICZNE



W przypadku montażu na brodziku – szerokość rantu brodzika musi wynosić minimum 43 mm.

Model	A1	A2	X1	X2	Y1	Y2	D	H
KDD 80L×80P	800	800	750-760	750-760	744-754	744-754	435	2000
KDD 80L×90P	800	900	750-760	850-860	744-754	844-854	472	2000
KDD 80L×100P	800	1000	750-760	950-960	744-754	944-954	511	2000
KDD 80L×110P	800	1100	750-760	1050-1060	744-754	1044-1054	551	2000
KDD 80L×120P	800	1200	750-760	1150-1160	744-754	1144-1154	594	2000
KDD 90L×80P	900	800	850-860	750-760	844-854	744-754	472	2000
KDD 90L×90P	900	900	850-860	850-860	844-854	844-854	506	2000
KDD 90L×100P	900	1000	850-860	950-960	844-854	944-954	542	2000
KDD 90L×110P	900	1100	850-860	1050-1060	844-854	1044-1054	581	2000
KDD 90L×120P	900	1200	850-860	1150-1160	844-854	1144-1154	621	2000
KDD 100L×80P	1000	800	950-960	750-760	944-954	744-754	511	2000
KDD 100L×90P	1000	900	950-960	850-860	944-954	844-854	542	2000
KDD 100L×100P	1000	1000	950-960	950-960	944-954	944-954	577	2000
KDD 100L×110P	1000	1100	950-960	1050-1060	944-954	1044-1054	613	2000
KDD 100L×120P	1000	1200	950-960	1150-1160	944-954	1144-1154	651	2000
KDD 110L×80P	1100	800	1050-1060	750-760	1044-1054	744-754	551	2000
KDD 110L×90P	1100	900	1050-1060	850-860	1044-1054	844-854	581	2000
KDD 110L×100P	1100	1000	1050-1060	950-960	1044-1054	944-954	613	2000
KDD 110L×110P	1100	1100	1050-1060	1050-1060	1044-1054	1044-1054	647	2000
KDD 110L×120P	1100	1200	1050-1060	1150-1160	1044-1054	1144-1154	684	2000
KDD 120L×80P	1200	800	1150-1160	750-760	1144-1154	744-754	594	2000
KDD 120L×90P	1200	900	1150-1160	850-860	1144-1154	844-854	621	2000
KDD 120L×100P	1200	1000	1150-1160	950-960	1144-1154	944-954	651	2000
KDD 120L×110P	1200	1100	1150-1160	1050-1060	1144-1154	1044-1054	684	2000
KDD 120L×120P	1200	1200	1150-1160	1150-1160	1144-1154	1144-1154	718	2000



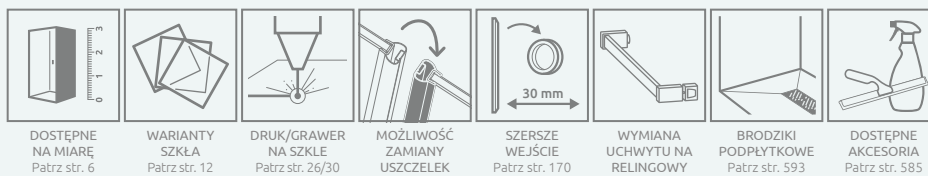
Istnieje możliwość odpłatnej zamiany przejrzystych uszczelek na uszczelki w kolorze czarnym:
 – opcja nr 1 – tylko uszczelki magnetycznych, cena brutto 55 zł,
 – opcja nr 2 – wszystkich uszczelek (magnetycznych, pionowych i poziomych), cena brutto 76 zł.
 Wybraną opcję należy wyraźnie zaznaczyć w zamówieniu.

Istnieje możliwość wykonania produktu z uchwytnymi relingowymi¹⁾ pełniącymi jednocześnie funkcję wieszaków na ręczniki. Cena brutto uchwytów 360 zł.




Możliwość poszerzenia wejścia o 43 mm poprzez zamianę uchwytu pionowego na uchwyt okrągły¹⁾. Cena brutto uchwytów 652 zł. Prosimy o kontakt z Działem Kabin Niestandardowych.

OPCJE DODATKOWE



PASUJĄCE BRODZIKI



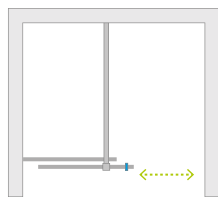
¹⁾ tylko w kolorze chrom i czarnym.

Ceny detaliczne podano w PLN. Wymiary podane są w mm.

Fuoro

Furo DWJ

Produkt w innych wariantach kolorystycznych znajduje się: Black na str. 53, Gold na str. 37.



Model dostępny w kolorach profili:



01 Chrom 54 Czarny 09 Złoty



Furo DWJ + Teos F biały



Składając zamówienie, należy podać 2 numery artykułów: drzwi i ścianki.

Model	Nazwa elementu	SZKŁO PRZEJRZYSTE								
		Kolor profili CHROM Nr artykułu	Cena brutto		Kolor profili CZARNY Nr artykułu	Cena brutto		Kolor profili ZŁOTY Nr artykułu	Cena brutto	
DWJ 90 lewe	DWJ Drzwi 472 lewe	10107472-01-01L	1 969	2 669	10107472-54-01L	2 166	2 866	10107472-09-01L	2 364	3 064
	Ścianka 430	10110430-01-01	700			10110430-01-01		700		
DWJ 90 prawe	DWJ Drzwi 472 prawe	10107472-01-01R	1 969	2 669	10107472-54-01R	2 166	2 866	10107472-09-01R	2 364	3 064
	Ścianka 430	10110430-01-01	700			10110430-01-01		700		
DWJ 100 lewe	DWJ Drzwi 522 lewe	10107522-01-01L	2 004	2 734	10107522-54-01L	2 204	2 934	10107522-09-01L	2 404	3 134
	Ścianka 480	10110480-01-01	730			10110480-01-01		730		
DWJ 100 prawe	DWJ Drzwi 522 prawe	10107522-01-01R	2 004	2 734	10107522-54-01R	2 204	2 934	10107522-09-01R	2 404	3 134
	Ścianka 480	10110480-01-01	730			10110480-01-01		730		
DWJ 110 lewe	DWJ Drzwi 572 lewe	10107572-01-01L	2 038	2 798	10107572-54-01L	2 242	3 002	10107572-09-01L	2 445	3 205
	Ścianka 480	10110530-01-01	760			10110530-01-01		760		
DWJ 110 prawe	DWJ Drzwi 572 prawe	10107572-01-01R	2 038	2 798	10107572-54-01R	2 242	3 002	10107572-09-01R	2 445	3 205
	Ścianka 530	10110530-01-01	760			10110530-01-01		760		
DWJ 120 lewe	DWJ Drzwi 622 lewe	10107622-01-01L	2 073	2 863	10107622-54-01L	2 280	3 070	10107622-09-01L	2 487	3 277
	Ścianka 580	10110580-01-01	790			10110580-01-01		790		
DWJ 120 prawe	DWJ Drzwi 622 prawe	10107622-01-01R	2 073	2 863	10107622-54-01R	2 280	3 070	10107622-09-01R	2 487	3 277
	Ścianka 580	10110580-01-01	790			10110580-01-01		790		
DWJ 130 lewe	DWJ Drzwi 672 lewe	10107672-01-01L	2 106	2 926	10107672-54-01L	2 318	3 138	10107672-09-01L	2 528	3 348
	Ścianka 630	10110630-01-01	820			10110630-01-01		820		
DWJ 130 prawe	DWJ Drzwi 672 prawe	10107672-01-01R	2 106	2 926	10107672-54-01R	2 318	3 138	10107672-09-01R	2 528	3 348
	Ścianka 630	10110630-01-01	820			10110630-01-01		820		
DWJ 140 lewe	DWJ Drzwi 722 lewe	10107722-01-01L	2 141	2 991	10107722-54-01L	2 355	3 205	10107722-09-01L	2 570	3 420
	Ścianka 680	10110680-01-01	850			10110680-01-01		850		
DWJ 140 prawe	DWJ Drzwi 722 prawe	10107722-01-01R	2 141	2 991	10107722-54-01R	2 355	3 205	10107722-09-01R	2 570	3 420
	Ścianka 680	10110680-01-01	850			10110680-01-01		850		
DWJ 150 lewe	DWJ Drzwi 772 lewe	10107772-01-01L	2 175	3 055	10107772-54-01L	2 393	3 273	10107772-09-01L	2 610	3 490
	Ścianka 730	10110730-01-01	880			10110730-01-01		880		
DWJ 150 prawe	DWJ Drzwi 772 prawe	10107772-01-01R	2 175	3 055	10107772-54-01R	2 393	3 273	10107772-09-01R	2 610	3 490
	Ścianka 730	10110730-01-01	880			10110730-01-01		880		
DWJ 160 lewe	DWJ Drzwi 822 lewe	10107822-01-01L	2 210	3 120	10107822-54-01L	2 431	3 341	10107822-09-01L	2 651	3 561
	Ścianka 780	10110780-01-01	910			10110780-01-01		910		
DWJ 160 prawe	DWJ Drzwi 822 prawe	10107822-01-01R	2 210	3 120	10107822-54-01R	2 431	3 341	10107822-09-01R	2 651	3 561
	Ścianka 780	10110780-01-01	910			10110780-01-01		910		

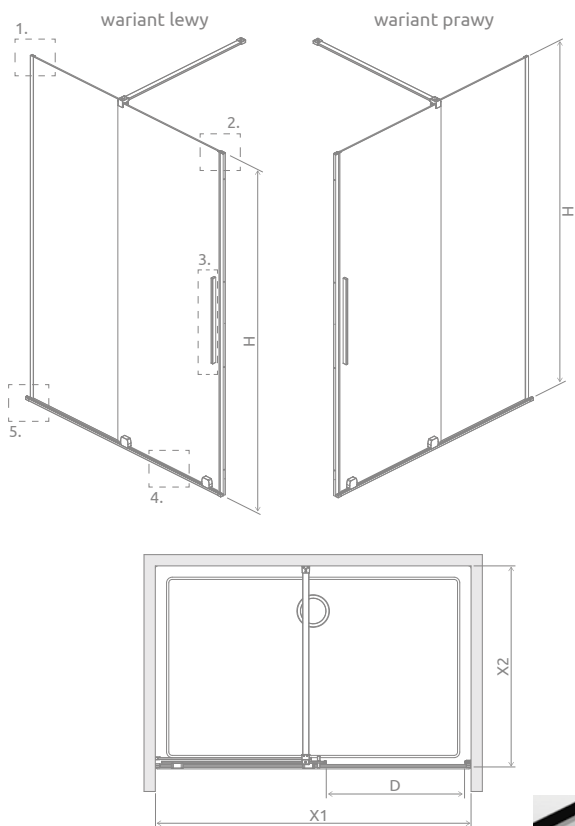
■ Artykuły oznaczone kolorem szarym – czas realizacji zamówienia 5 dni roboczych.

DOPLĄTY DO WARIANTÓW SZKŁA

Nazwa elementu		UltraClear®, satynowe, grafitowe, brązowe	Mirror	Frame, Factory, Intimato
DWJ	DWJ Drzwi	163	436	350
	Ścianka	163	436	350


W przypadku zamówienia produktu z nadrukiem Frame, Factory lub Intimato na szkło UltraClear®, grafitowym, brązowym, satynowym, Mirror do ceny produktu należy doliczyć dwie dopłaty. Czas realizacji zamówień produktów w wybranym wariantcie szkła wynosi 10 dni roboczych.

RYСУNKI TECHNICZNE

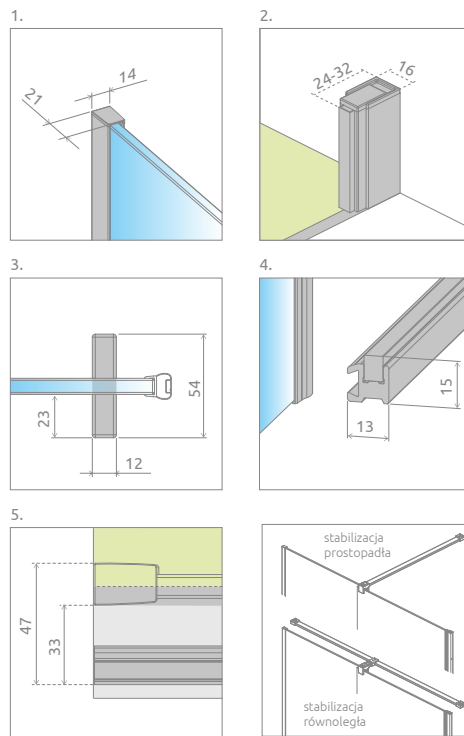


W przypadku montażu na brodziku – szerokość rantu brodzika musi wynosić minimum 43 mm.

Model	X1	X2	D	H
DWJ 90	890-908	maks. 1200	373	2000
DWJ 100	990-1008	maks. 1200	423	2000
DWJ 110	1090-1108	maks. 1200	473	2000
DWJ 120	1190-1208	maks. 1200	523	2000
DWJ 130	1290-1308	maks. 1200	573	2000
DWJ 140	1390-1408	maks. 1200	623	2000
DWJ 150	1490-1508	maks. 1200	673	2000
DWJ 160	1590-1608	maks. 1200	723	2000



Istnieje możliwość odpłatnej zamiany przejrzystych uszczelek (magnetycznych, pionowej i poziomej) na uszczelki w kolorze czarnym. Należy tę opcję wyraźnie zaznaczyć w zamówieniu. Cena brutto 76 zł.



Jeżeli szerokość drzwi (X1) ≤ 1400 istnieje możliwość zamiany wspornika prostopadłego na równoległy. Opcję tę należy wyraźnie zaznaczyć w zamówieniu. Cena brutto 98 zł.



Istnieje możliwość wykonania produktu z uchwytem relingowym¹⁾ pełniącym jednocześnie funkcję wieszaka na ręcznik. Cena brutto uchwytu 180 zł.



Jeżeli szerokość drzwi (X) ≤ 1400 istnieje możliwość zamiany wspornika prostopadłego na skośny. Opcję tę należy wyraźnie zaznaczyć w zamówieniu. Cena brutto 98 zł.



Możliwość poszerzenia wejścia o 30 mm poprzez zamianę uchwytu pionowego na uchwyt okrągły¹⁾. Cena brutto uchwytu 326 zł. Prosimy o kontakt z Działem Kabin Niestandardowych.

OPCJE DODATKOWE

DOSTĘPNE NA MIARĘ Patrz str. 6	WARIANTY SZKŁA Patrz str. 12	DRUK/GRAWER NA SZKLE Patrz str. 26/30	MOŻLIWOŚĆ ZAMIANY USZCZELEK Patrz str. 16	SZERSZE WEJŚCIE Patrz str. 170	WYMIANA UCHWYTU NA RELINGOWY	BRODZIKI PODPŁYTKOWE Patrz str. 593	DOSTĘPNE AKCESORIA Patrz str. 585

PASUJĄCE BRODZIKI

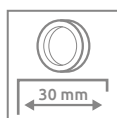
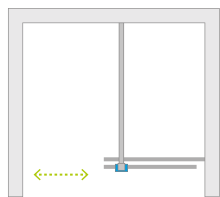


¹⁾ tylko w kolorze chrom i czarnym.

Ceny detaliczne podano w PLN. Wymiary podane są w mm.

Furo DWJ RH

Produkt
w wariantach
kolorystycznym
Black znajduje się
na str. 54.



Model dostępny
w kolorach profili:



01 Chrom 54 Czarny



Furo DWJ z okrągłym uchwytem + Teos C Cemento



Składając zamówienie, należy podać 2 numery artykułów: drzwi i ścianki.

Model	Nazwa elementu	SZKŁO PRZEJRZYSTE					
		Kolor profili CHROM Nr artykułu	Cena brutto	Kolor profili CZARNY Nr artykułu	Cena brutto		
DWJ RH 90 lewe	DWJ RH Drzwi 442 lewe	10107442-01-01LU	1 969	2 629	10107442-54-01LU	2 166	2 826
	Ścianka 460	10110460-01-01	660		10110460-01-01	660	
DWJ RH 90 prawe	DWJ RH Drzwi 442 prawe	10107442-01-01RU	1 969	2 629	10107442-54-01RU	2 166	2 766
	Ścianka 460	10110460-01-01	660		10110460-01-01	600	
DWJ RH 100 lewe	DWJ RH Drzwi 492 lewe	10107492-01-01LU	2 004	2 704	10107492-54-01LU	2 204	2 904
	Ścianka 510	10110510-01-01	700		10110510-01-01	700	
DWJ RH 100 prawe	DWJ RH Drzwi 492 prawe	10107492-01-01RU	2 004	2 704	10107492-54-01RU	2 204	2 904
	Ścianka 510	10110510-01-01	700		10110510-01-01	700	

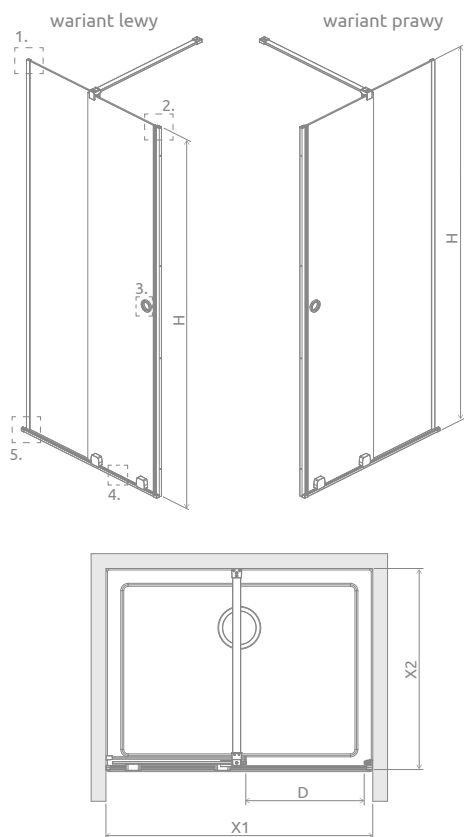
■ Artykuły oznaczone kolorem szarym – czas realizacji zamówienia 5 dni roboczych.

DOPLĄTY DO WARIANTÓW SZKŁA

Nazwa elementu	UltraClear®, satynowe, grafitowe, brązowe	Mirror	Frame, Factory, Intimato
DWJ RH	DWJ RH Drzwi	163	350
	Ścianka	163	350

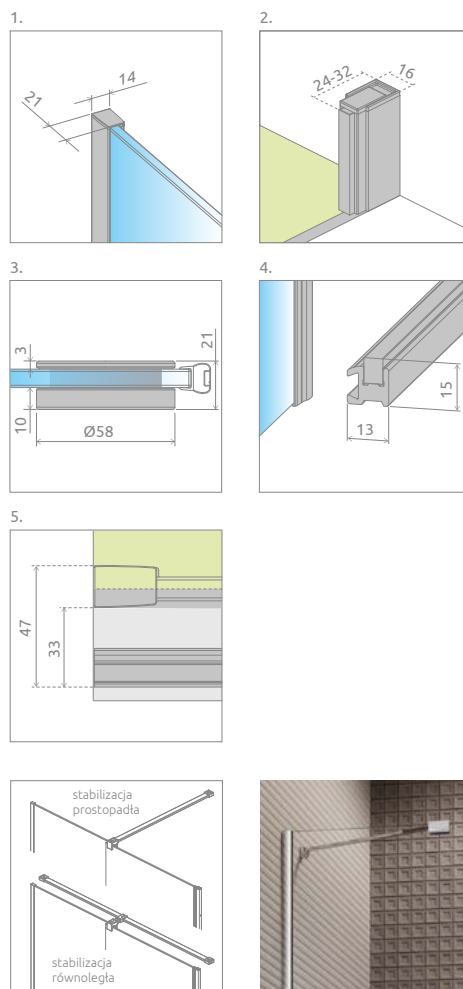
W przypadku zamówienia produktu z nadrukiem Frame, Factory lub Intimato na szkło UltraClear®, grafitowym, brązowym, satynowym, Mirror do ceny produktu należy doliczyć dwie dopłaty. Czas realizacji zamówień produktów w wybranym wariantach szkła wynosi 10 dni roboczych.

RYSUNKI TECHNICZNE



W przypadku montażu na brodziku – szerokość rantu brodzika musi wynosić minimum 43 mm.

Model	X1	X2	D	H
DWJ 90	890-908	maks. 1200	403	2000
DWJ 100	990-1008	maks. 1200	453	2000




Istnieje możliwość zamiany wspornika prostopadłego na równoległy. Opcję tę należy wyraźnie zaznaczyć w zamówieniu. Cena brutto 98 zł.

Istnieje możliwość zamiany wspornika prostopadłego na skośny. Opcję tę należy wyraźnie zaznaczyć w zamówieniu. Cena brutto 98 zł.



OPCJE DODATKOWE

DOSTĘPNE NA MIARĘ Patrz str. 6	WARIANTY SZKŁA Patrz str. 12	DRUK/GRAWER NA SZKLE Patrz str. 26/30	MOŻLIWOŚĆ ZAMIANY USZCZELEK Patrz str. 16	BRODZIKI PODPŁYTKOWE Patrz str. 593	DOSTĘPNE AKCESORIA Patrz str. 585



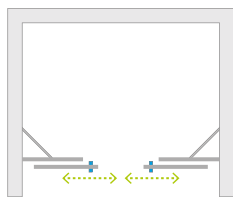
Istnieje możliwość odpłatnej zamiany przejrzystych uszczelek (magnetycznych, pionowej i poziomej) na uszczelki w kolorze czarnym. Należy tę opcję wyraźnie zaznaczyć w zamówieniu. Cena brutto 76 zł.

PASUJĄCE BRODZIKI



Furo DWD

Produkt w innych wariantach kolorystycznych znajduje się: Black na str. 54, Gold na str. 37.



Model dostępny w kolorach profili:



01 Chrom 54 Czarny 09 Żółty



Furo DWD + brodzik podpłytkowy



Składając zamówienie, należy podać 2 numery artykułów: drzwi oraz ścianek.

Model	Nazwa elementu	SZKŁO PRZEJRZYSTE								
		Kolor profili CHROM Nr artykułu	Cena brutto	Kolor profili CZARNY Nr artykułu	Cena brutto	Kolor profili ŻÓŁTY Nr artykułu	Cena brutto			
DWD 130	DWD Drzwi 363	10108363-01-01	2 747	3 497	10108363-54-01	3 022	3 772	10108363-09-01	3 297	4 047
	Ścianki 317	10111317-01-01	750		10111317-01-01	750		10111317-01-01	750	
DWD 140	DWD Drzwi 388	10108388-01-01	2 805	3 605	10108388-54-01	3 085	3 885	10108388-09-01	3 365	4 165
	Ścianki 342	10111342-01-01	800		10111342-01-01	800		10111342-01-01	800	
DWD 150	DWD Drzwi 413	10108413-01-01	2 862	3 712	10108413-54-01	3 148	3 998	10108413-09-01	3 434	4 284
	Ścianki 367	10111367-01-01	850		10111367-01-01	850		10111367-01-01	850	
DWD 160	DWD Drzwi 438	10108438-01-01	2 920	3 820	10108438-54-01	3 212	4 112	10108438-09-01	3 503	4 403
	Ścianki 392	10111392-01-01	900		10111392-01-01	900		10111392-01-01	900	
DWD 180	DWD Drzwi 488	10108488-01-01	2 976	3 926	10108488-54-01	3 274	4 224	10108488-09-01	3 571	4 521
	Ścianki 442	10111442-01-01	950		10111442-01-01	950		10111442-01-01	950	
DWD 200	DWD Drzwi 538	10108538-01-01	3 034	4 034	10108538-54-01	3 337	4 337	10108538-09-01	3 640	4 640
	Ścianki 492	10111492-01-01	1 000		10111492-01-01	1 000		10111492-01-01	1 000	

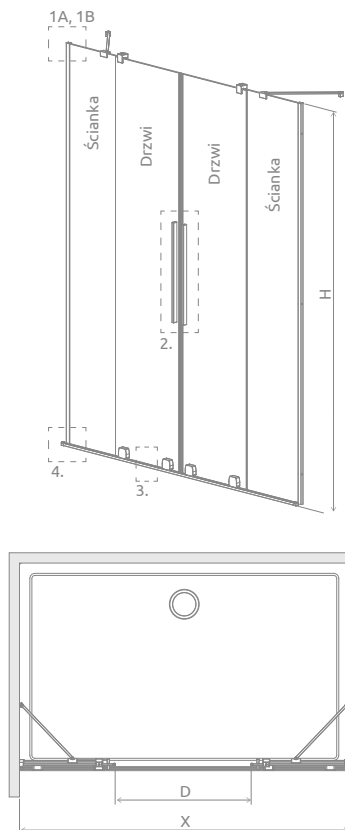
■ Artykuły oznaczone kolorem szarym – czas realizacji zamówienia 5 dni roboczych.

DOPLĄTY DO WARIANTÓW SZKŁA

Nazwa elementu	UltraClear®, satynowe, grafitowe, brązowe	Mirror	Frame, Factory, Intimato
DWD	DWD Drzwi 260	698	560
	Ścianki 260	698	560


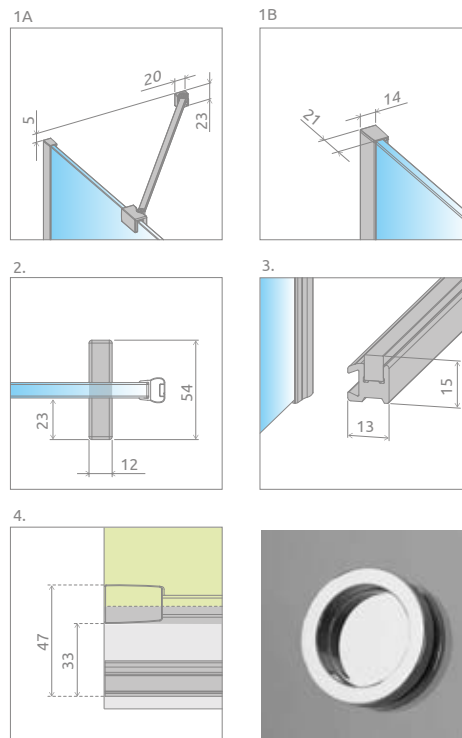
W przypadku zamówienia produktu z nadrukiem Frame, Factory lub Intimato na szkło UltraClear®, grafitowym, brązowym, satynowym, Mirror do ceny produktu należy doliczyć dwie dopłaty. Czas realizacji zamówień produktów w wybranym wariantcie szkła wynosi 10 dni roboczych.

RYSUNKI TECHNICZNE



W przypadku montażu na brodziku – szerokość rantu brodzika musi wynosić minimum 43 mm.

Model	X	D	H
DWD 130	1290-1310	518	2000
DWD 140	1390-1410	568	2000
DWD 150	1490-1510	618	2000
DWD 160	1590-1610	668	2000
DWD 180	1790-1810	768	2000
DWD 200	1990-2010	868	2000



Możliwość poszerzenia wejścia o 60 mm poprzez zamianę uchwytu pionowego na uchwyt okrągły¹⁾. Cena brutto uchwytu 652 zł. Prosimy o kontakt z Działem Kabin Niestandardowych.

Istnieje możliwość odpłatnej zamiany przezrystych uszczelek na uszczelki w kolorze czarnym:

- opcja nr 1 - tylko uszczelki magnetycznych, cena brutto 55 zł,
- opcja nr 2 - wszystkich uszczelek (magnetycznych, pionowych i poziomych), cena brutto 76 zł.

Wybraną opcję należy wyraźnie zaznaczyć w zamówieniu.

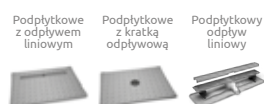


Istnieje możliwość wykonania produktu z uchwytami relingowymi¹⁾ pełniącymi jednocześnie funkcję wieszaków na ręczniki. Cena brutto uchwytów 360 zł.

OPCJE DODATKOWE

DOSTĘPNE NA MIARĘ Patrz str. 6	WARIANTY SZKŁA Patrz str. 12	DRUK/GRAWER NA SZKLE Patrz str. 26/30	MOŻLIWOŚĆ ZAMIANY USZCZELEK Patrz str. 16	SZERSZE WEJŚCIE Patrz str. 170	WYMIANA UCHWYTU NA RELINGOWY	BRODZIKI PODPŁYTKOWE Patrz str. 593	DOSTĘPNE AKCESORIA Patrz str. 585

PASUJĄCE BRODZIKI



¹⁾ tylko w kolorze chrom i czarnym.

Ceny detaliczne podano w PLN. Wymiary podane są w mm.

CECHY SERII ESPERA PRO



Szkoło bezpieczne, hartowane, o grubości 8 mm, zgodne z normą PN:EN 12150:1



Górna maskownica do profilu przyściennego



Subtelny suwak, gwarantujący **cichy bieg drzwi**



Możliwość wypięcia drzwi w celu łatwego wyczyszczenia kabiny



Szkoło pokryte powłoką **EasyClean®**



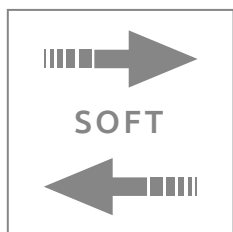
Stabilna konstrukcja kabiny



Uszczelki gwarantujące **szczelność kabiny**



Eleganckie **chromowane detale**



System soft close-open wyhamowujący drzwi podczas otwierania i zamykania.

KOLORY SZKŁA W STANDARDZIE



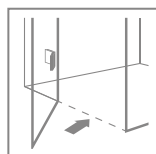
01 Przejrzyste

KOLOR PROFILI



01 Chrom

MOŻLIWOŚĆ MONTAŻU BEZ LISTWY PROGOWEJ



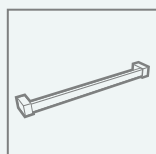
Więcej szczegółów w instrukcji montażu.

OPCJE DODATKOWE



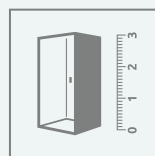
WARIANTY SZKŁA

Produkt dostępny w kilku wariantach szkła. Szczegóły na str. 12.



WIESZAK NA RĘCZNIK

Możliwość zamówienia wieszaka relingowego, idealnego do zawieszenia ręcznika. Szczegóły na str. 15



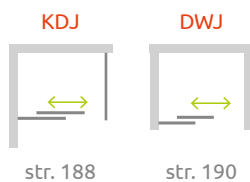
DOPASUJ KABINĘ DO SWOJEJ ŁAZIENKI

Możliwość wykonania produktu niestandardowego np. o nietypowych wymiarach, ze skosami, wycięciami pod siedzisko czy wannę. Więcej informacji na str. 6 oraz na www.radaway.pl

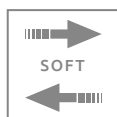
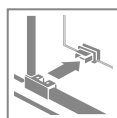
Na miarę
radaway



seria
Espera Pro



Espera Pro KDJ



Model dostępny w kolorach profili:



01 Chrom



Espera Pro KDJ + brodzik podpłytkowy



Składając zamówienie, należy podać 3 numery artykułów: frontu kabiny (dwa elementy) i ścianki bocznej S1.

FRONT KABINY (składa się z dwóch elementów, każdy posiada swój nr artykułu)

Model	Wymiar brodzika (A1)	Wymiar do osi szyby (Y1)	Wysokość (H)	Nazwa elementu	SZKŁO PRZEJRZYSTE	
					Nr artykułu	Cena brutto
KDJ front 100 lewy	1000	978-988	2000	Drzwi 535 L	10090100-01-01L	860
				KDJ Ścianka 440 L	10092100-01-01L	2 050
KDJ front 100 prawy	1000	978-988	2000	Drzwi 535 R	10090100-01-01R	860
				KDJ Ścianka 440 R	10092100-01-01R	2 050
KDJ front 110 lewy	1100	1078-1088	2000	Drzwi 585 L	10090110-01-01L	905
				KDJ Ścianka 490 L	10092110-01-01L	2 078
KDJ front 110 prawy	1100	1078-1088	2000	Drzwi 585 R	10090110-01-01R	905
				KDJ Ścianka 490 R	10092110-01-01R	2 078
KDJ front 120 lewy	1200	1178-1188	2000	Drzwi 635 L	10090120-01-01L	950
				KDJ Ścianka 540 L	10092120-01-01L	2 113
KDJ front 120 prawy	1200	1178-1188	2000	Drzwi 635 R	10090120-01-01R	950
				KDJ Ścianka 540 R	10092120-01-01R	2 113
KDJ front 140 lewy	1400	1378-1388	2000	Drzwi 735 L	10090140-01-01L	990
				KDJ Ścianka 640 L	10092140-01-01L	2 250
KDJ front 140 prawy	1400	1378-1388	2000	Drzwi 735 R	10090140-01-01R	990
				KDJ Ścianka 640 R	10092140-01-01R	2 250

ŚCIANKA BOCZNA S1

Model	Wymiar brodzika (A2)	Wymiar do osi szyby (Y2)	Wysokość (H)	SZKŁO PRZEJRZYSTE	
				Nr artykułu	Cena brutto
S1 70	700	678-688	2000	10093070-01-01	1 031
S1 75	750	728-738	2000	10093075-01-01	1 099
S1 80	800	778-788	2000	10093080-01-01	1 099
S1 90	900	878-888	2000	10093090-01-01	1 165
S1 100	1000	978-988	2000	10093100-01-01	1 227

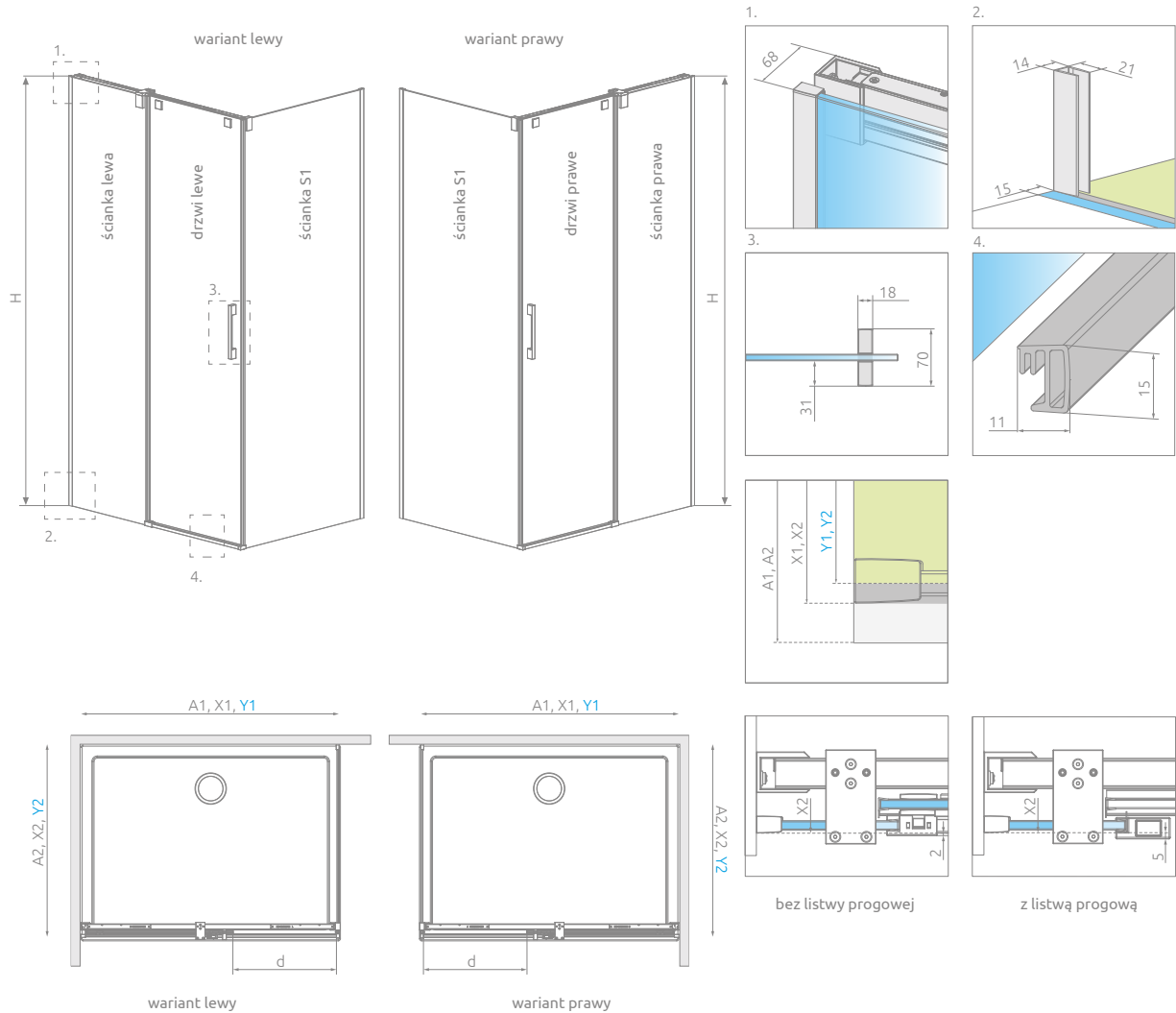
■ Artykuły oznaczone kolorem szarym – czas realizacji zamówienia 5 dni roboczych.

DOPLĄTY DO WARIANTÓW SZKŁA

Nazwa elementu	UltraClear®, satynowe, grafitowe, brązowe	Mirror	Master-Soft®	Intimato
KDJ front	Drzwi	163	436	326
	Ścianka	163	436	326
Ścianka boczna S1	326	872	652	700

W przypadku zamówienia produktu z nadrukiem Intimato na szkło UltraClear®, grafitowym, brązowym, satynowym, Mirror do ceny produktu należy doliczyć dwie dopłaty. Czas realizacji zamówień produktów w wybranym wariantcie szkła wynosi 10 dni roboczych.

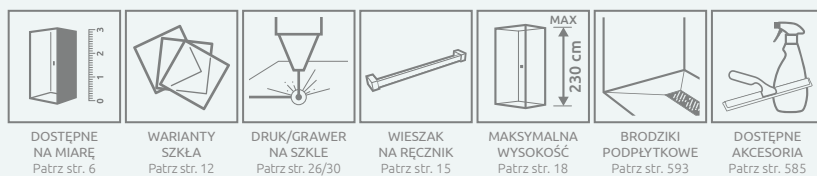
RYSUNKI TECHNICZNE



Drzwi	A1	X1	Y1	D	H
KDJ drzwi 100	1000	985-995	978-988	408	2000
KDJ drzwi 110	1100	1085-1095	1078-1088	458	2000
KDJ drzwi 120	1200	1185-1195	1178-1188	508	2000
KDJ drzwi 140	1400	1385-1395	1378-1388	608	2000

Ścianka S1	A2	X2	Y2
S1 70	700	685-695	678-688
S1 75	750	735-745	728-738
S1 80	800	785-795	778-788
S1 90	900	885-895	878-888
S1 100	1000	985-995	978-988

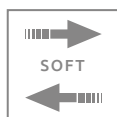
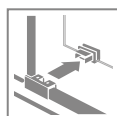
OPCJE DODATKOWE



ZALECANE BRODZIKI



Espera Pro DWJ



Espera Pro DWJ + brodzik podpłytkowy



Model dostępny w kolorach profili:



01 Chrom

Składając zamówienie, należy podać 2 numery artykułów: drzwi i ścianki.

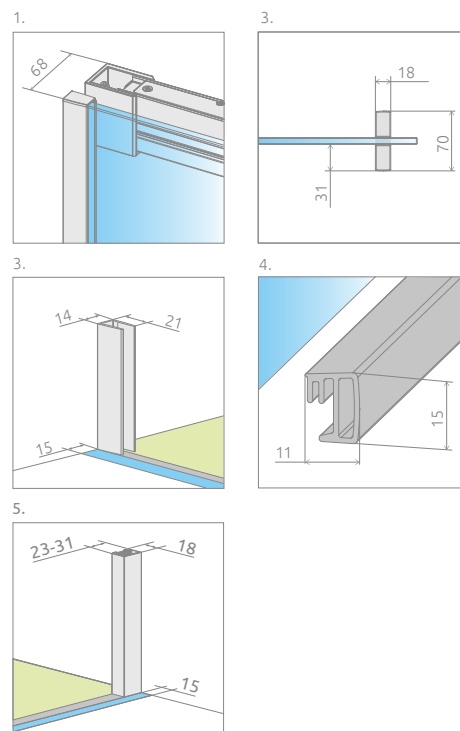
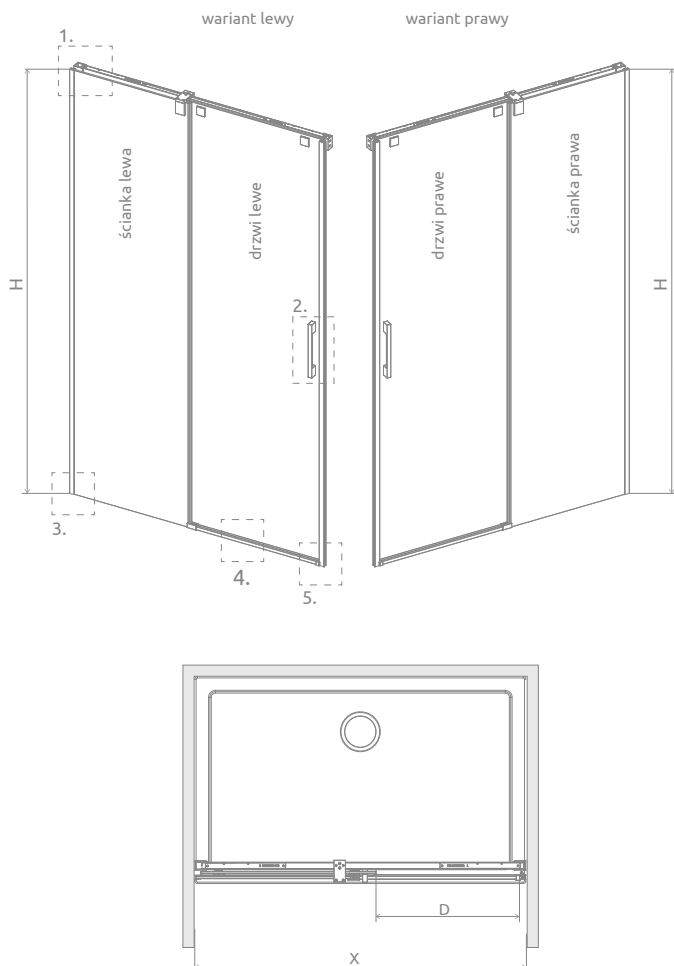
Model	Szerokość wneki (X)	Wysokość (H)	Nazwa elementu	SZKŁO PRZEJRZYSTE		
				Nr artykułu	Cena brutto	
DWJ front 100 lewy	990-1008	2000	Drzwi 535 L	10090100-01-01L	860	3 179
			DWJ Ścianka 460 L	10091100-01-01L	2 319	
DWJ front 100 prawy	990-1008	2000	Drzwi 535 R	10090100-01-01R	860	3 179
			DWJ Ścianka 460 R	10091100-01-01R	2 319	
DWJ front 110 lewy	1090-1108	2000	Drzwi 585 L	10090110-01-01L	905	3 258
			DWJ Ścianka 510 L	10091110-01-01L	2 353	
DWJ front 110 prawy	1090-1108	2000	Drzwi 585 R	10090110-01-01R	950	3 303
			DWJ Ścianka 510 R	10091110-01-01R	2 353	
DWJ front 120 lewy	1190-1208	2000	Drzwi 635 L	10090120-01-01L	950	3 338
			DWJ Ścianka 560 L	10091120-01-01L	2 388	
DWJ front 120 prawy	1190-1208	2000	Drzwi 635 R	10090120-01-01R	950	3 338
			DWJ Ścianka 560 R	10091120-01-01R	2 388	
DWJ front 140 lewy	1390-1408	2000	Drzwi 735 L	10090140-01-01L	990	3 446
			DWJ Ścianka 660 L	10091140-01-01L	2 456	
DWJ front 140 prawy	1390-1408	2000	Drzwi 735 R	10090140-01-01R	990	3 446
			DWJ Ścianka 660 R	10091140-01-01R	2 456	
DWJ front 160 lewy	1590-1608	2000	Drzwi 835 L	10090160-01-01L	1 035	3 560
			DWJ Ścianka 760 L	10091160-01-01L	2 525	
DWJ front 160 prawy	1590-1608	2000	Drzwi 835 R	10090160-01-01R	1 035	3 560
			DWJ Ścianka 760 R	10091160-01-01R	2 525	

DOPLĄTY DO WARIANTÓW SZKŁA

Nazwa elementu		UltraClear®, satynowe, grafitowe, brązowe	Mirror	Master-Soft®	Intimato
DWJ front	Drzwi	163	436	326	350
	Ścianka	163	436	326	350

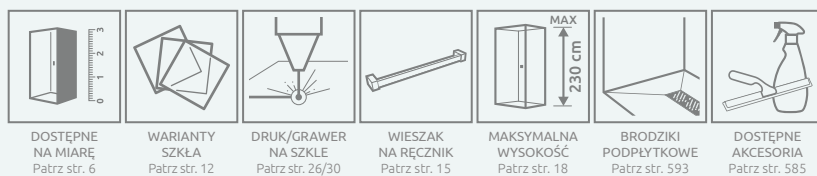
W przypadku zamówienia produktu z nadrukiem Intimato na szkło UltraClear®, grafitowym, brązowym, satynowym, Mirror do ceny produktu należy doliczyć dwie dopłaty. Czas realizacji zamówień produktów w wybranym wariantcie szkła wynosi 10 dni roboczych.

RYSUNKI TECHNICZNE



Model	X	D	H
DWJ 100	990-1008	420	2000
DWJ 110	1090-1108	470	2000
DWJ 120	1190-1208	520	2000
DWJ 140	1390-1408	620	2000
DWJ 160	1590-1608	720	2000

OPCJE DODATKOWE



ZALECANE BRODZIKI



CECHY SERII ESPERA




Szko bezpieczne, hartowane, o grubości 8 mm, zgodne z normą PN:EN 12150:1



Innowacyjny **system hamowania drzwi** podczas otwierania



Subtelny suwak, gwarantujący **cichy bieg drzwi**



Możliwość wypięcia drzwi w celu łatwego wyczyszczenia kabiny




Szko pokryte powłoką **EasyClean®**



Stabilna konstrukcja kabiny



Uszczelka magnetyczna, gwarantująca szczelność kabiny



Eleganckie **chromowane detale**

KOLORY SZKŁA W STANDARDZIE




01 Przejrzyste



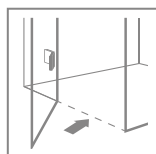
71 Mirror

KOLOR PROFILI



01 Chrom

MOŻLIWOŚĆ MONTAŻU BEZ LISTWY PROGOWEJ



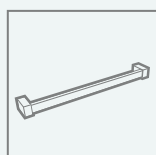
Więcej szczegółów w instrukcji montażu.

OPCJE DODATKOWE



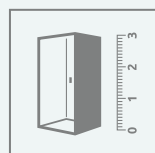
WARIANTY SZKŁA

Produkt dostępny w kilku wariantach szkła. Szczegóły na str. 12.



WIESZAK NA RĘCZNIK

Możliwość zamówienia wieszaka relingowego, idealnego do zawieszenia ręcznika. Szczegóły na str. 15



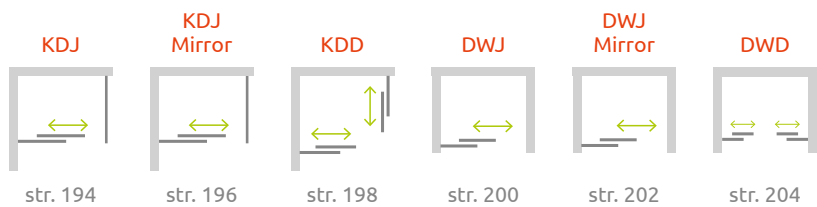
DOPASUJ KABINĘ DO SWOJEJ ŁAZIENKI

Możliwość wykonania produktu niestandardowego np. o nietypowych wymiarach, ze skosami, wycięciami pod siedzisko czy wannę. Więcej informacji na str. 6 oraz na www.radaway.pl


Na miarę
radaway



seria
Espera



Espera KDJ



Kabina Espera KDJ otrzymała nagrodę Design dla Konesera

Model dostępny w kolorach profili:



01 Chrom



Espera KDJ + Argos D



Składając zamówienie, należy podać 3 numery artykułów: frontu kabiny (dwa elementy) i ścianki bocznej S1.

FRONT KABINY (składa się z dwóch elementów, każdy posiada swój nr artykułu)

Model	Wymiar brodzika (A1)	Wymiar do osi szyby (Y1)	Wysokość (H)	Nazwa elementu	SZKŁO PRZEJRZYSTE	
					Nr artykułu	Cena brutto
KDJ front 100 lewy	1000	978-988	2000	Drzwi 495 L	380495-01L	780
				KDJ Ścianka 450 L	380230-01L	1 859
KDJ front 100 prawy	1000	978-988	2000	Drzwi 495 R	380495-01R	780
				KDJ Ścianka 450 R	380230-01R	1 859
KDJ front 110 lewy	1100	1078-1088	2000	Drzwi 545 L	380545-01L	820
				KDJ Ścianka 500 L	380231-01L	1 889
KDJ front 110 prawy	1100	1078-1088	2000	Drzwi 545 R	380545-01R	820
				KDJ Ścianka 500 R	380231-01R	1 889
KDJ front 120 lewy	1200	1178-1188	2000	Drzwi 595 L	380595-01L	860
				KDJ Ścianka 550 L	380232-01L	1 920
KDJ front 120 prawy	1200	1178-1188	2000	Drzwi 595 R	380595-01R	860
				KDJ Ścianka 550 R	380232-01R	1 920
KDJ front 140 lewy	1400	1378-1388	2000	Drzwi 695 L	380695-01L	900
				KDJ Ścianka 650 L	380234-01L	2 044
KDJ front 140 prawy	1400	1378-1388	2000	Drzwi 695 R	380695-01R	900
				KDJ Ścianka 650 R	380234-01R	2 044

ŚCIANKA BOCZNA S1

Model	Wymiar brodzika (A2)	Wymiar do osi szyby (Y2)	Wysokość (H)	SZKŁO PRZEJRZYSTE	
				Nr artykułu	Cena brutto
S1 70 lewa	700	678-688	2000	380147-01L	1 031
S1 70 prawa	700	678-688	2000	380147-01R	1 031
S1 75 lewa	750	728-738	2000	380146-01L	1 099
S1 75 prawa	750	728-738	2000	380146-01R	1 099
S1 80 lewa	800	778-788	2000	380148-01L	1 099
S1 80 prawa	800	778-788	2000	380148-01R	1 099
S1 90 lewa	900	878-888	2000	380149-01L	1 165
S1 90 prawa	900	878-888	2000	380149-01R	1 165
S1 100 lewa	1000	978-988	2000	380140-01L	1 227
S1 100 prawa	1000	978-988	2000	380140-01R	1 227

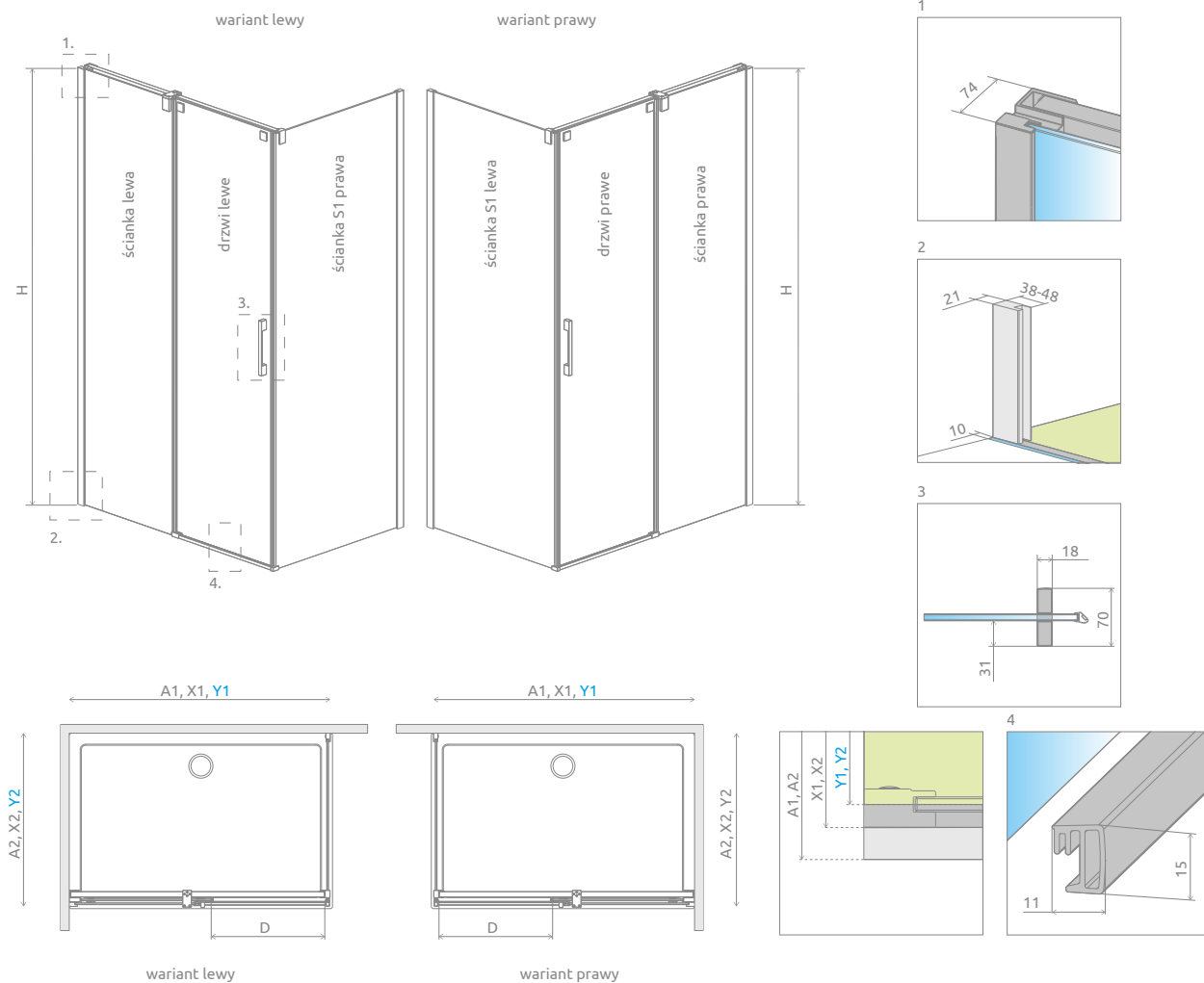
■ Artykuły oznaczone kolorem szarym – czas realizacji zamówienia 5 dni roboczych.

DOPLATY DO WARIANTÓW SZKŁA

Nazwa elementu	UltraClear®, satynowe, grafitowe, brązowe	Mirror	Master-Soft®	Intimato
KDJ front	163	436	326	350
Ścianka	163	436	326	350
Ścianka boczna S1	326	872	652	700

W przypadku zamówienia produktu z nadrukiem Intimato na szkło UltraClear®, grafitowym, brązowym, satynowym, Mirror do ceny produktu należy doliczyć dwie dopłaty. Czas realizacji zamówień produktów w wybranym wariantcie szkła wynosi 10 dni roboczych.

RYSUNKI TECHNICZNE



Drzwi	A1	X1	Y1	D	H
KDJ drzwi 100	1000	990-1000	978-988	406	2000
KDJ drzwi 110	1100	1090-1100	1078-1088	456	2000
KDJ drzwi 120	1200	1190-1200	1178-1188	506	2000
KDJ drzwi 140	1400	1390-1400	1378-1388	606	2000

Ścianka S1	A2	X2	Y2
S1 70	700	690-700	678-688
S1 75	750	740-750	728-738
S1 80	800	790-800	778-788
S1 90	900	890-900	878-888
S1 100	1000	990-1000	978-988

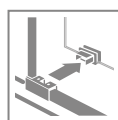
OPCJE DODATKOWE

DOSTĘPNE NA MIARĘ Patrz str. 6	WARIANTY SZKŁA Patrz str. 12	DRUK/GRAWER NA SZKLE Patrz str. 26/30	WIESZAK NA RĘCZNIK Patrz str. 15	BRODZIKI PODPŁYTKOWE Patrz str. 593	DOSTĘPNE AKCESORIA Patrz str. 585

ZALECANE BRODZIKI

Kyntos C	Teos C	Giaros C	Doros Plus C	Doros C	Doros C Compact	Delos C	Delos C z obudową	Argos C	Argos C z obudową	Giaros D	Doros Plus D	Doros D	Doros D Compact
Argos D	Argos D z obudową	Delos D	Delos D z obudową	Laros D Compact	Kyntos F	Teos F	Zantos F	Doros Plus F	Doros F	Doros F Compact	Podpłytkowe z odpływem liniowym	Podpłytkowe z kratką odpływową	Podpłytkowy odpływ liniowy

Espera KDJ Mirror



Model dostępny
w kolorach profili:



01 Chrom



Espera KDJ Mirror +Argos D

Składając zamówienie, należy podać 3 numery artykułów: frontu kabiny (dwa elementy) i ścianki bocznej S1. Szkło lustrzane znajduje się tylko na ściance bocznej drzwi kabiny.

FRONT KABINY (dwa elementy)

Model	Wymiar brodzika (A1)	Wymiar do osi szyby (Y1)	Wysokość (H)	Nazwa elementu	SZKŁO MIRROR+PRZEJRZyste		
					Nr artykułu	Cena brutto	
KDJ front 100 lewy	1000	978-988	2000	Drzwi 495 L	380495-01L	780	3 075
				KDJ Ścianka 450 L	380230-71L	2 295	
KDJ front 100 prawy	1000	978-988	2000	Drzwi 495 R	380495-01R	780	3 075
				KDJ Ścianka 450 R	380230-71R	2 295	
KDJ front 120 lewy	1200	1178-1188	2000	Drzwi 595 L	380595-01L	860	3 216
				KDJ Ścianka 550 L	380232-71L	2 356	
KDJ front 120 prawy	1200	1178-1188	2000	Drzwi 595 R	380595-01R	860	3 216
				KDJ Ścianka 550 R	380232-71R	2 356	
KDJ front 140 lewy	1400	1378-1388	2000	Drzwi 695 L	380695-01L	900	3 380
				KDJ Ścianka 650 L	380234-71L	2 480	
KDJ front 140 prawy	1400	1378-1388	2000	Drzwi 695 R	380695-01R	900	3 380
				KDJ Ścianka 650 R	380234-71R	2 480	

ŚCIANKA BOCZNA S1

Model	Wymiar brodzika (A2)	Wymiar do osi szyby (Y2)	Wysokość (H)	SZKŁO PRZEJRZyste	
				Nr artykułu	Cena brutto
S1 70 lewa	700	678-688	2000	380147-01L	1 031
S1 70 prawa	700	678-688	2000	380147-01R	1 031
S1 75 lewa	750	728-738	2000	380146-01L	1 099
S1 75 prawa	750	728-738	2000	380146-01R	1 099
S1 80 lewa	800	778-788	2000	380148-01L	1 099
S1 80 prawa	800	778-788	2000	380148-01R	1 099
S1 90 lewa	900	878-888	2000	380149-01L	1 165
S1 90 prawa	900	878-888	2000	380149-01R	1 165
S1 100 lewa	1000	978-988	2000	380140-01L	1 227
S1 100 prawa	1000	978-988	2000	380140-01R	1 227

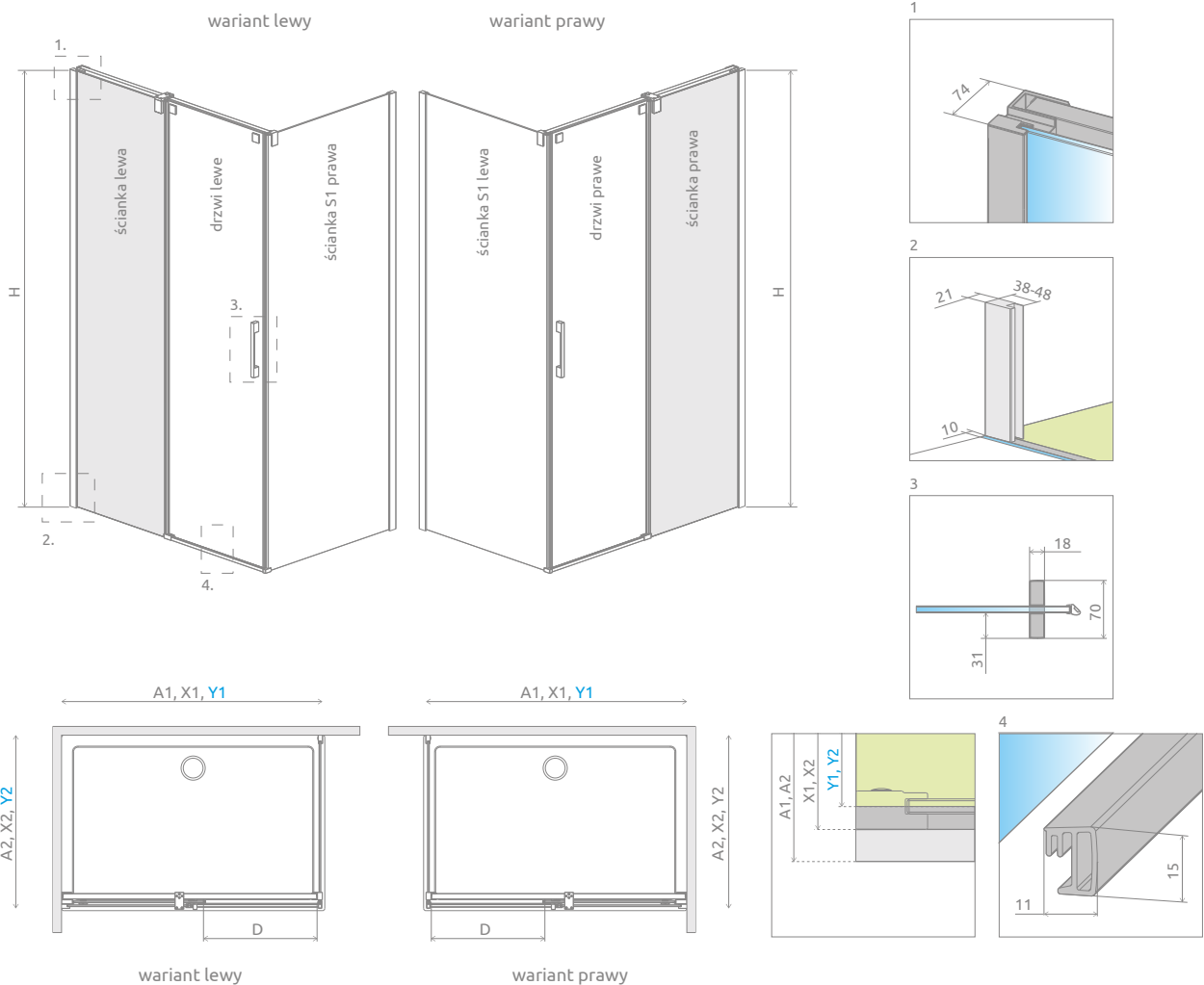
■ Artykuły oznaczone kolorem szarym – czas realizacji zamówienia 5 dni roboczych.

DOPLĄTY DO WARIANTÓW SZKŁA

Nazwa elementu		UltraClear®, satynowe, grafitowe, brązowe	Mirror	Master-Soft®	Intimato
KDJ front	Drzwi	163	436	326	350
	Ścianka	163	436	326	350
Ścianka boczna S1		326	872	652	700

W przypadku zamówienia produktu z nadrukiem Intimato na szkle UltraClear®, grafitowym, brązowym, satynowym, Mirror do ceny produktu należy doliczyć dwie dopłaty. Czas realizacji zamówień produktów w wybranym wariantcie szkła wynosi 10 dni roboczych.

RYSUNKI TECHNICZNE



Drzwi	A1	X1	Y1	D	H
KDJ drzwi-Mirror 100	1000	990-1000	978-988	406	2000
KDJ drzwi-Mirror 120	1200	1190-1200	1178-1188	506	2000
KDJ drzwi-Mirror 140	1400	1390-1400	1378-1388	606	2000

Ścianka S1	A2	X2	Y2
S1 70	700	690-700	678-688
S1 75	750	740-750	728-738
S1 80	800	790-800	778-788
S1 90	900	890-900	878-888
S1 100	1000	990-1000	978-988

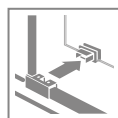
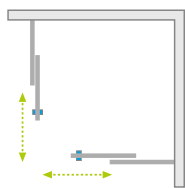
OPCJE DODATKOWE

DOSTĘPNE NA MIARĘ Patrz str. 6	WARIANTY SZKŁA Patrz str. 12	DRUK/GRAWER NA SZKLE Patrz str. 26/30	WIESZAK NA RĘCZNIK Patrz str. 15	BRODZIKI PODPŁYTKOWE Patrz str. 593	DOSTĘPNE AKCESORIA Patrz str. 585	

ZALECANE BRODZIKI

Kyntos C	Teos C	Giaros C	Doros Plus C	Doros C	Doros C Compact	Delos C	Delos C z obudową	Argos C	Argos C z obudową	Giaros D	Doros Plus D	Doros D	Doros D Compact
Argos D	Argos D z obudową	Delos D	Delos D z obudową	Laros D Compact	Kyntos F	Teos F	Zantos F	Doros Plus F	Doros F	Doros F Compact	Podpłytkowe z odpływem liniowym	Podpłytkowe z kratką odpływową	Podpłytkowy odpływ liniowy

Espera KDD



Model dostępny
w kolorach profili:



01 Chrom



Espera KDD + Argos C

Składając zamówienie, należy podać 2 numery artykułów: części lewej i części prawej kabiny.

CZĘŚĆ LEWA

Model	Wymiar brodzika (A1)	Wymiar do osi szyby (Y1)	Wysokość (H)	SZKŁO PRZEJRZyste	
				Nr artykułu	Cena brutto
KDD 80 lewa	800	778-788	2000	380150-01L	1 982
KDD 90 lewa	900	878-888	2000	380151-01L	2 044
KDD 100 lewa	1000	978-988	2000	380152-01L	2 105
KDD 120 lewa	1200	1178-1188	2000	380153-01L	2 230

CZĘŚĆ PRAWA

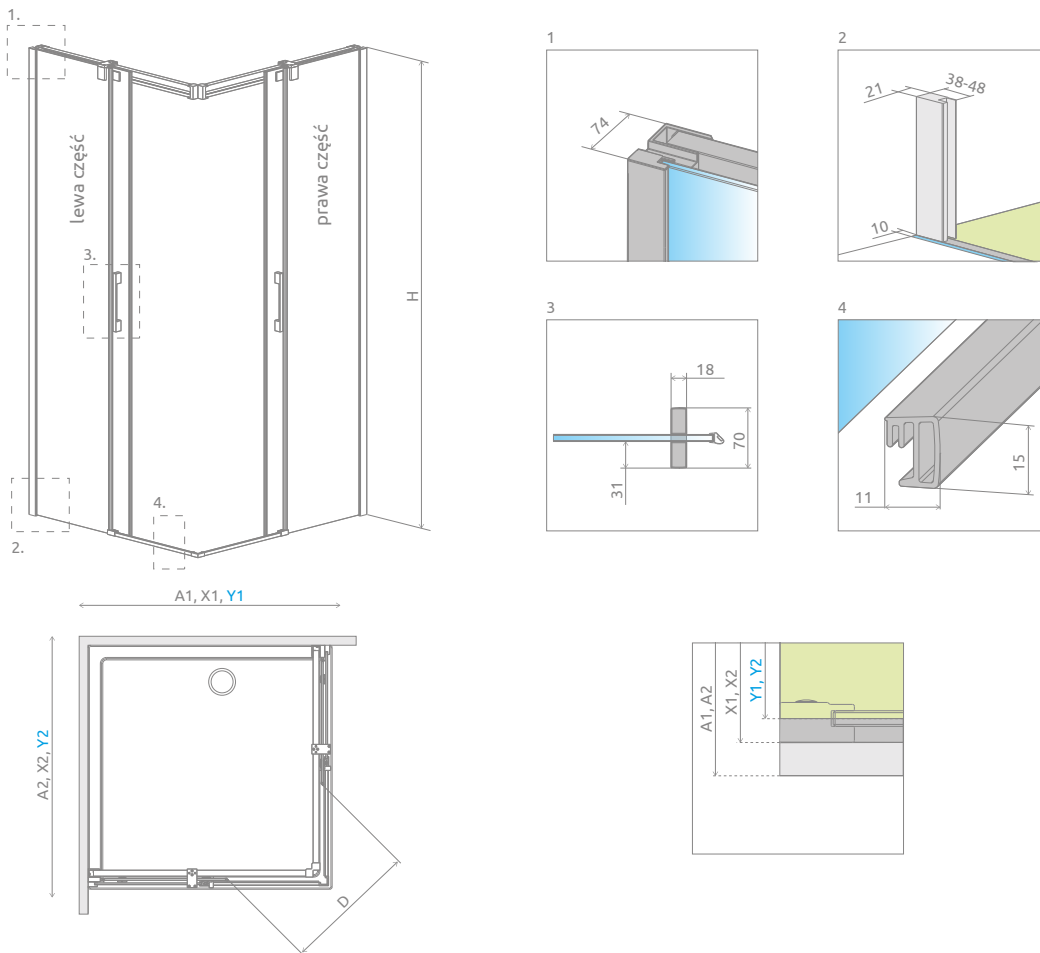
Model	Wymiar brodzika (A2)	Wymiar do osi szyby (Y2)	Wysokość (H)	SZKŁO PRZEJRZyste	
				Nr artykułu	Cena brutto
KDD 80 prawa	800	778-788	2000	380150-01R	1 982
KDD 90 prawa	900	878-888	2000	380151-01R	2 044
KDD 100 prawa	1000	978-988	2000	380152-01R	2 105
KDD 120 prawa	1200	1178-1188	2000	380153-01R	2 230

DOPŁATY DO WARIANTÓW SZKŁA

Nazwa elementu		UltraClear®, satynowe, grafitowe, brązowe	Mirror	Master-Soft®	Intimato
KDD	Część lewa	326	872	652	700
	Część prawa	326	872	652	700

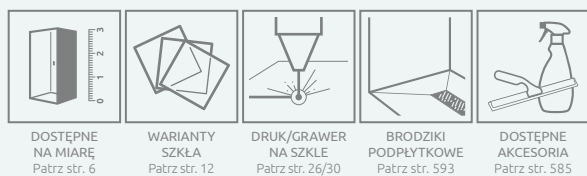
W przypadku zamówienia produktu z nadrukiem Intimato na szkło UltraClear®, grafitowym, brązowym, satynowym, Mirror do ceny produktu należy doliczyć dwie dopłaty. Czas realizacji zamówień produktów w wybranym wariantcie szkła wynosi 10 dni roboczych.

RYSUNKI TECHNICZNE



Model	A1	A2	X1	X2	Y1	Y2	D	H
KDD 80×80	800	800	790-800	790-800	778-788	778-788	401	2000
KDD 80×90	800	900	790-800	890-900	778-788	878-888	438	2000
KDD 80×100	800	1000	790-800	990-1000	778-788	978-988	477	2000
KDD 80×120	800	1200	790-800	1190-1200	778-788	1178-1188	560	2000
KDD 90×80	900	800	890-900	790-800	878-888	778-788	438	2000
KDD 90×90	900	900	890-900	890-900	878-888	878-888	472	2000
KDD 90×100	900	1000	890-900	990-1000	878-888	978-988	509	2000
KDD 90×120	900	1200	890-900	1190-1200	878-888	1178-1188	588	2000
KDD 100×80	1000	800	990-1000	790-800	978-988	778-788	477	2000
KDD 100×90	1000	900	990-1000	890-900	978-988	878-888	509	2000
KDD 100×100	1000	1000	990-1000	990-1000	978-988	978-988	543	2000
KDD 100×120	1000	1200	990-1000	1190-1200	978-988	1178-1188	618	2000
KDD 120×80	1200	800	1190-1200	790-800	1178-1188	778-788	560	2000
KDD 120×90	1200	900	1190-1200	890-900	1178-1188	878-888	588	2000
KDD 120×100	1200	1000	1190-1200	990-1000	1178-1188	978-988	618	2000
KDD 120×120	1200	1200	1190-1200	1190-1200	1178-1188	1178-1188	684	2000


OPCJE DODATKOWE



ZALECANE BRODZIKI



Espera DWJ



Model dostępny
w kolorach profili:



01 Chrom



Espera DWJ + Argos D

Składając zamówienie, należy podać 2 numery artykułów: drzwi i ścianki.

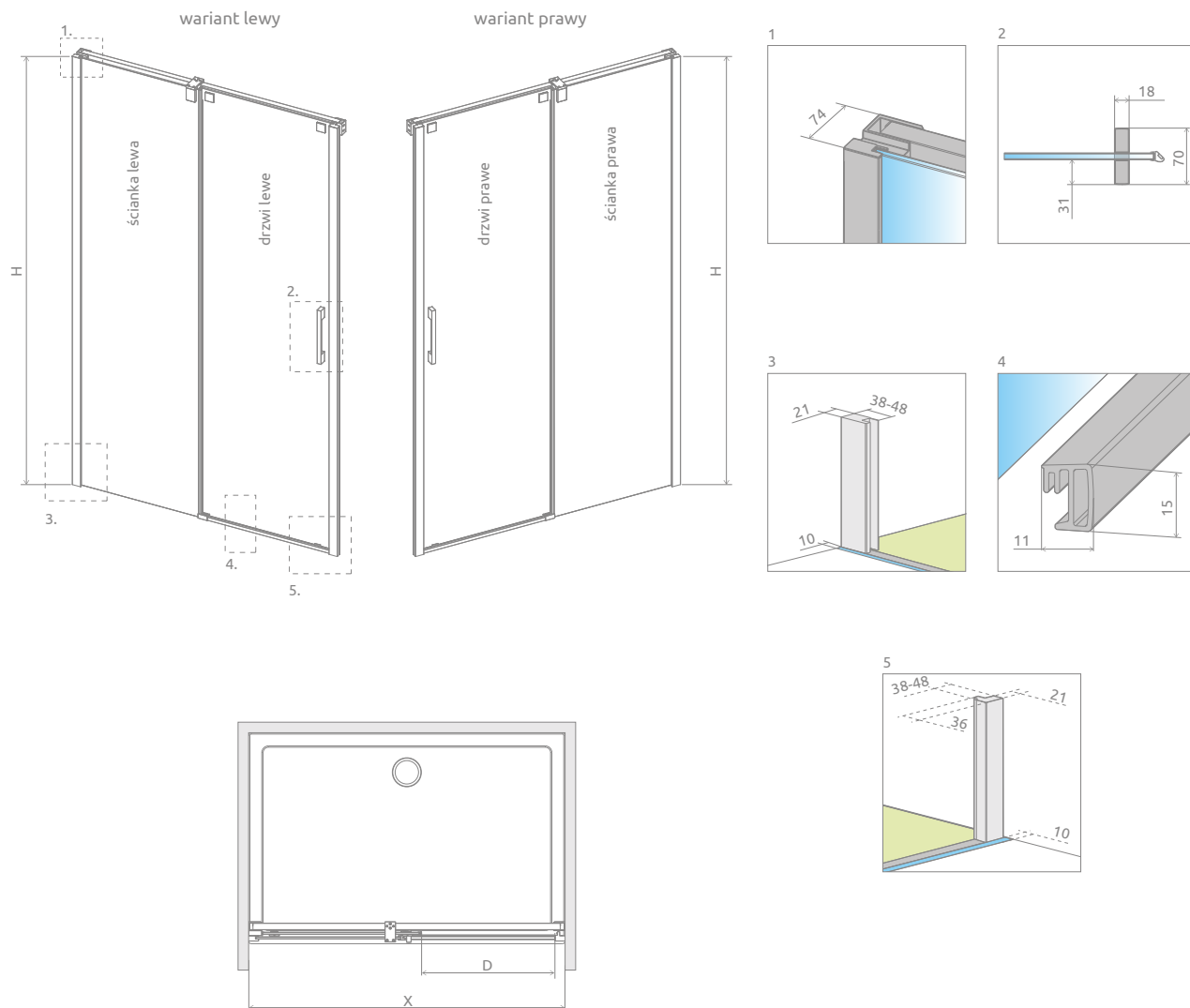
Model	Szerokość wnęki (X)	Wysokość (H)	Nazwa elementu	SZKŁO PRZEJRZyste		
				Nr artykułu	Cena brutto	
DWJ front 100 lewy	990-1010	2000	Drzwi 495 L	380495-01L	780	2 885
			DWJ Ścianka 450 L	380210-01L	2 105	
DWJ front 100 prawy	990-1010	2000	Drzwi 495 R	380495-01R	780	2 885
			DWJ Ścianka 450 R	380210-01R	2 105	
DWJ front 110 lewy	1090-1110	2000	Drzwi 545 L	380545-01L	820	2 957
			DWJ Ścianka 500 L	380211-01L	2 137	
DWJ front 110 prawy	1090-1110	2000	Drzwi 545 R	380545-01R	820	2 957
			DWJ Ścianka 500 R	380211-01R	2 137	
DWJ front 120 lewy	1190-1210	2000	Drzwi 595 L	380595-01L	860	3 029
			DWJ Ścianka 550 L	380212-01L	2 169	
DWJ front 120 prawy	1190-1210	2000	Drzwi 595 R	380595-01R	860	3 029
			DWJ Ścianka 550 R	380212-01R	2 169	
DWJ front 140 lewy	1390-1410	2000	Drzwi 695 L	380695-01L	900	3 130
			DWJ Ścianka 650 L	380214-01L	2 230	
DWJ front 140 prawy	1390-1410	2000	Drzwi 695 R	380695-01R	900	3 130
			DWJ Ścianka 650 R	380214-01R	2 230	
DWJ front 160 lewy	1590-1610	2000	Drzwi 795 L	380795-01L	940	3 233
			DWJ Ścianka 750 L	380216-01L	2 293	
DWJ front 160 prawy	1590-1610	2000	Drzwi 795 R	380795-01R	940	3 233
			DWJ Ścianka 750 R	380216-01R	2 293	

DOPŁATY DO WARIANTÓW SZKŁA

Nazwa elementu	UltraClear®, satynowe, grafitowe, brązowe	Mirror	Master-Soft®	Intimato
DWJ front	163	436	326	350
Ścianka	163	436	326	350

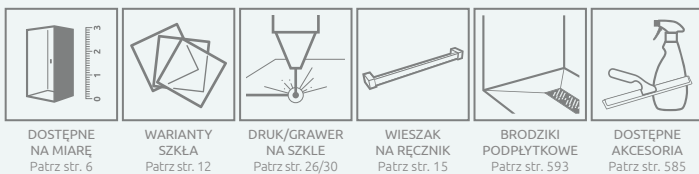
W przypadku zamówienia produktu z nadrukiem Intimato na szkło UltraClear®, grafitowym, brązowym, satynowym, Mirror do ceny produktu należy doliczyć dwie dopłaty. Czas realizacji zamówień produktów w wybranym wariantcie szkła wynosi 10 dni roboczych.

RYSUNKI TECHNICZNE



Model	X	D	H
DWJ 100	990-1010	406	2000
DWJ 110	1090-1110	456	2000
DWJ 120	1190-1210	506	2000
DWJ 140	1390-1410	606	2000
DWJ 160	1590-1610	706	2000

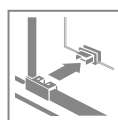
OPCJE DODATKOWE



ZALECANE BRODZIKI



Espera DWJ Mirror



Model dostępny
w kolorach profili:



01 Chrom



Espera DWJ Mirror + Argos D

Składając zamówienie, należy podać 2 numery artykułów: drzwi i ścianki.

Model	Szerokość wnęki (X)	Wysokość (H)	Nazwa elementu	SZKŁO MIRROR+PRZEJRZYTE		
				Nr artykułu	Cena brutto	
DWJ front 100 lewy	990-1010	2000	Drzwi 495 L	380495-01L	780	3 257
			DWJ Ścianka 450 L	380210-71L	2 477	
DWJ front 100 prawy	990-1010	2000	Drzwi 495 R	380495-01R	780	3 257
			DWJ Ścianka 450 R	380210-71R	2 477	
DWJ front 120 lewy	1190-1210	2000	Drzwi 595 L	380595-01L	860	3 461
			DWJ Ścianka 550 L	380212-71L	2 601	
DWJ front 120 prawy	1190-1210	2000	Drzwi 595 R	380595-01R	860	3 461
			DWJ Ścianka 550 R	380212-71R	2 601	
DWJ front 140 lewy	1390-1410	2000	Drzwi 695 L	380695-01L	900	3 624
			DWJ Ścianka 650 L	380214-71L	2 724	
DWJ front 140 prawy	1390-1410	2000	Drzwi 695 R	380695-01R	900	3 624
			DWJ Ścianka 650 R	380214-71R	2 724	

■ Artykuły oznaczone kolorem szarym – czas realizacji zamówienia 5 dni roboczych.

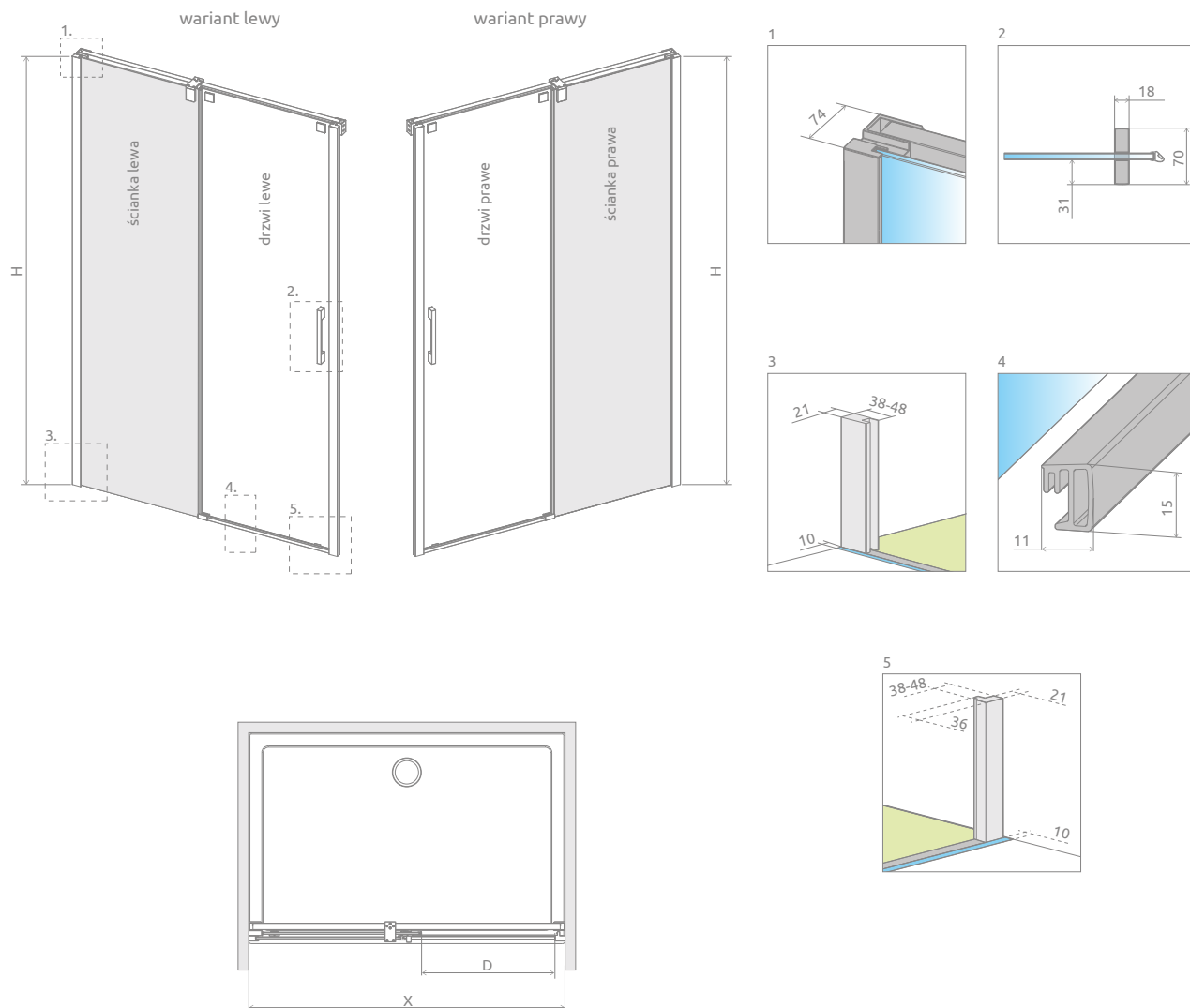
Szkle lustrzane znajduje się tylko na części stałej drzwi.

DOPŁATY DO WARIANTÓW SZKŁA

Nazwa elementu	UltraClear®, satynowe, grafitowe, brązowe	Mirror	Master-Soft®	Intimato
Drzwi	163	436	326	350
Ścianka	163	–	326	350

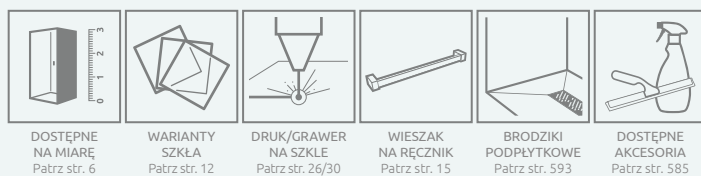
W przypadku zamówienia produktu z nadrukiem Intimato na szkle UltraClear®, grafitowym, brązowym, satynowym, Mirror do ceny produktu należy doliczyć dwie dopłaty. Czas realizacji zamówień produktów w wybranym wariantcie szkła wynosi 10 dni roboczych.

RYSUNKI TECHNICZNE



Model	X	D	H
DWJ - Mirror 100	990-1010	406	2000
DWJ - Mirror 120	1190-1210	506	2000
DWJ - Mirror 140	1390-1410	606	2000

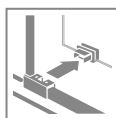
OPCJE DODATKOWE



ZALECANE BRODZIKI



Espera DWD



Model dostępny
w kolorach profili:



01 Chrom



Espera DWD + brodzik podpytkowy

Składając zamówienie, należy podać 2 numery artykułów: drzwi i ścianek.

Model	Szerokość wnęki (X)	Wysokość (H)	Nazwa elementu	SZKŁO PRZEJRZYSTE		
				Nr artykułu	Cena brutto	
DWD 140	1390-1410	2000	Drzwi 140	380240-01	900	3 749
			DWD 140 Ścianki	380224-01	2 849	
DWD 160	1590-1610	2000	Drzwi 160	380260-01	1 000	3 972
			DWD 160 Ścianki	380226-01	2 972	
DWD 180	1790-1810	2000	Drzwi 180	380280-01	1 100	4 196
			DWD 180 Ścianki	380228-01	3 096	

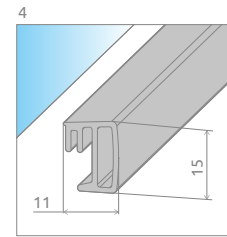
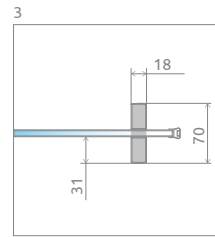
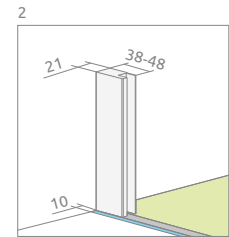
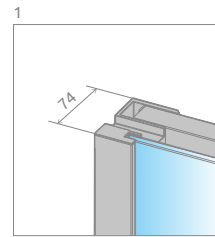
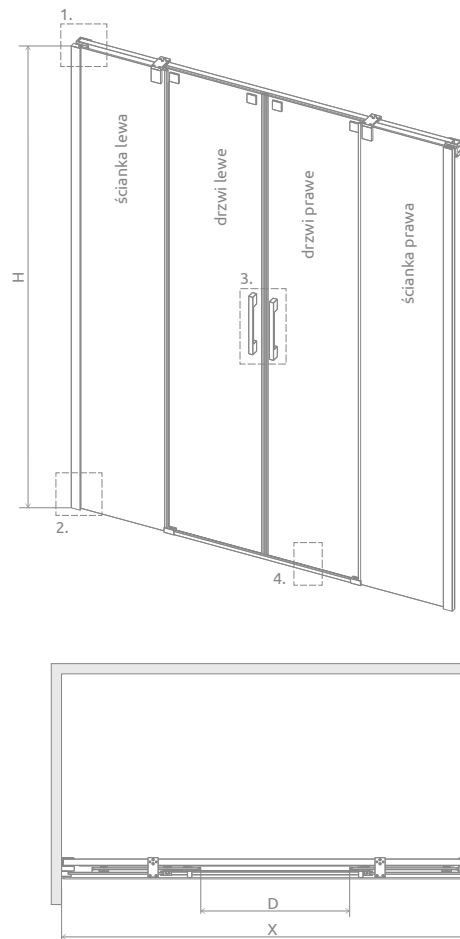
■ Artykuły oznaczone kolorem szarym – czas realizacji zamówienia 5 dni roboczych.

DOPLĄTY DO WARIANTÓW SZKŁA

Nazwa elementu	UltraClear®, satynowe, grafitowe, brązowe	Mirror	Master-Soft®	Intimato	
DWD	Drzwi	260	698	520	560
	Ścianka	260	698	520	560

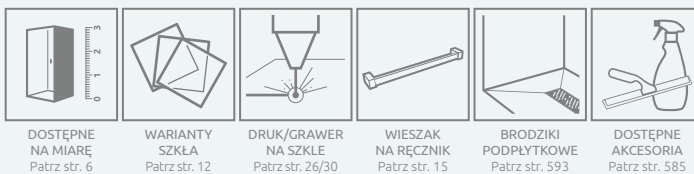
W przypadku zamówienia produktu z nadrukiem Intimato na szkło UltraClear®, grafitowym, brązowym, satynowym, Mirror do ceny produktu należy doliczyć dwie dopłaty. Czas realizacji zamówień produktów w wybranym wariantcie szkła wynosi 10 dni roboczych.

RYSUNKI TECHNICZNE

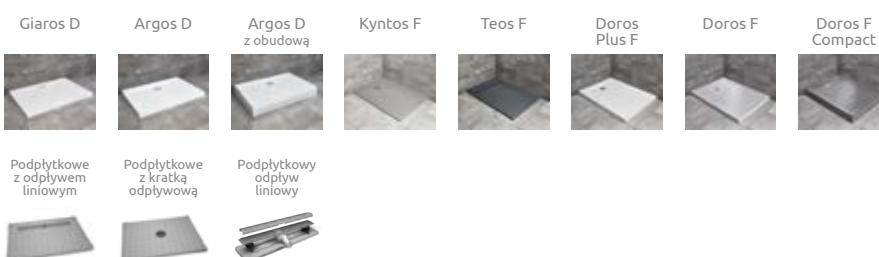


Model	X	D	H
DWD 140	1390-1410	540	2000
DWD 160	1590-1610	640	2000
DWD 180	1790-1810	740	2000

OPCJE DODATKOWE



ZALECANE BRODZIKI



CECHY SERII IDEA




Szko bezpieczne, hartowane, o grubości 6 mm, zgodne z normą PN:EN 12150:1



Niewidoczny **mechanizm przesuwania i regulacji** drzwi



Stabilna konstrukcja kabiny




Uszczelka magnetyczna, gwarantująca szczelność kabiny




Szko pokryte powłoką **EasyClean®**



Eleganckie chromowane detale



Subtelny suwak, gwarantujący cichy bieg drzwi



Możliwość wypięcia drzwi w celu łatwego wyczyszczenia kabiny

KOLORY SZKŁA W STANDARDZIE



01 Przejrzyste

KOLOR PROFILI



01 Chrom



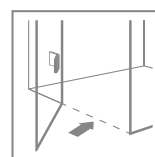
09 Złoty



54 Czarny

Anodowane profile charakteryzujące się wyższą wytrzymałością na korozję i ścieranie

MOŻLIWOŚĆ MONTAŻU BEZ LISTWY PROGOWEJ



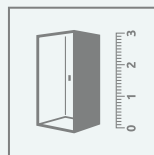
Więcej szczegółów w instrukcji montażu.

OPCJE DODATKOWE



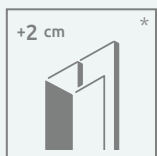
WARIANTY SZKŁA

Produkt dostępny w kilku wariantach szkła. Szczegóły na str. 12.



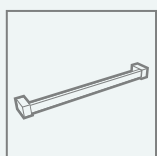
DOPASUJ KABINĘ DO SWOJEJ ŁAZIENKI

Możliwość wykonania produktu niestandardowego np. o nietypowych wymiarach, ze skosami, wycięciami pod siedzisko czy wannę. Więcej informacji na str. 6 oraz na www.radaway.pl



PROFILE POSZERZAJĄCE

Jeżeli nie znajdują Państwo w naszej ofercie kabiny lub drzwi odpowiednich do Państwa łazienki, wówczas można wykorzystać profile poszerzające. Informacje o profilach znajdują Państwo na stronie danego modelu kabiny.



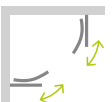








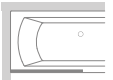
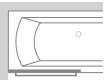
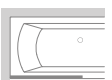
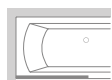



WIESZAK NA RĘCZNIK

Możliwość zamówienia wieszaka relingowego, idealnego do zawieszenia ręcznika. Szczegóły na str. 15.

Na miarę
radaway

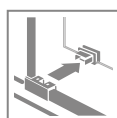
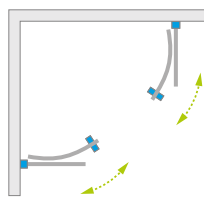


seria
Idea

PDD  str. 208	KDJ  str. 210	KDJ Factory  str. 212	KDD  str. 214	KDD Factory  str. 216	KDS  str. 218
KDJ+S  str. 220	DWJ  str. 222	DWJ Factory  str. 224	DWD  str. 226	PNJ II  str. 496	PNJ II z wieszakiem  str. 498
PNJ II Frame  str. 500	PNJ II Factory  str. 502	PN DWJ  str. 534	PN DWD  str. 538	PN DWJ+S  str. 542	

Idea PDD

Produkt w wariantach kolorystycznym Black znajduje się na str. 54.



Model dostępny w kolorach profili:



01 Chrom 54 Czarny



Idea PDD + Doros Plus A

Składając zamówienie, należy podać 2 numery artykułów: drzwi oraz ścianek bocznych.

KABINY SYMETRYCZNE

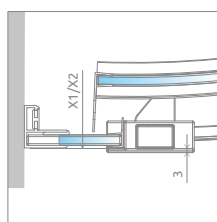
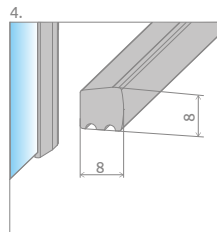
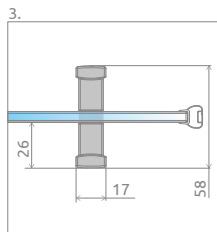
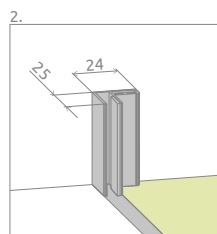
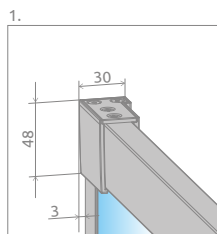
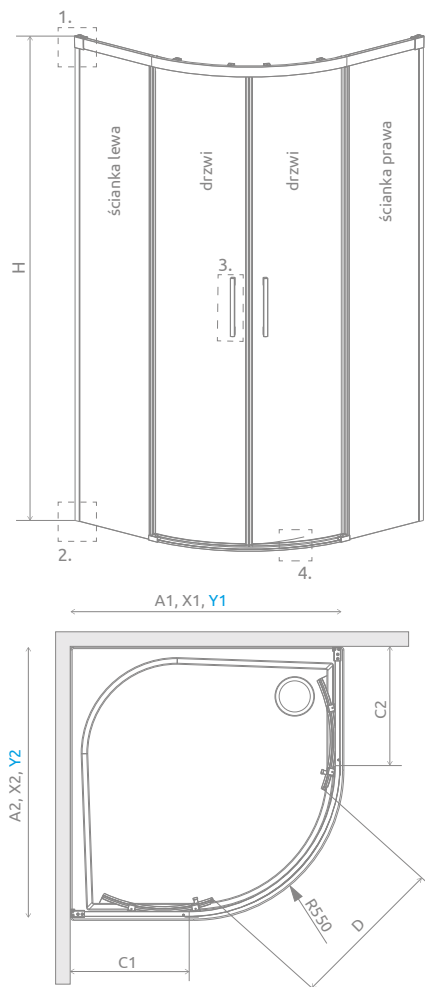
Model	SZKŁO PRZEJRZYSTE						
	Kolor profili CHROM Nr artykułu	Cena brutto		Kolor profili CZARNY Nr artykułu	Cena brutto		
PDD 80x80	PDD drzwi	387139-01-01	1 145	3 160	387139-01-01	1 145	3 361
	PDD ścianki 80Lx80P	387141-01-01	2 015		387141-54-01	2 216	
PDD 90x90	PDD drzwi	387139-01-01	1 145	3 282	387139-01-01	1 145	3 496
	PDD ścianki 90Lx90P	387140-01-01	2 137		387140-54-01	2 351	
PDD 100x100	PDD drzwi	387139-01-01	1 145	3 403	387139-01-01	1 145	3 630
	PDD ścianki 100Lx100P	387142-01-01	2 258		387142-54-01	2 485	

KABINY ASYMETRYCZNE

Model	SZKŁO PRZEJRZYSTE						
	Kolor profili CHROM Nr artykułu	Cena brutto		Kolor profili CZARNY Nr artykułu	Cena brutto		
PDD 80Lx90R	PDD drzwi	387139-01-01	1 145	3 221	387139-01-01	1 145	3 429
	PDD ścianki 80Lx90P	387150-01-01	2 076		387150-54-01	2 284	
PDD 80Lx100R	PDD drzwi	387139-01-01	1 145	3 282	387139-01-01	1 145	3 496
	PDD ścianki 80Lx100P	387152-01-01	2 137		387152-54-01	2 351	
PDD 80Lx120R	PDD drzwi	387139-01-01	1 145	3 403	387139-01-01	1 145	3 630
	PDD ścianki 80Lx120P	387154-01-01	2 258		387154-54-01	2 485	
PDD 90Lx80R	PDD drzwi	387139-01-01	1 145	3 221	387139-01-01	1 145	3 429
	PDD ścianki 90Lx80P	387151-01-01	2 076		387151-54-01	2 284	
PDD 90Lx100R	PDD drzwi	387139-01-01	1 145	3 342	387139-01-01	1 145	3 562
	PDD ścianki 90Lx100P	387156-01-01	2 197		387156-54-01	2 417	
PDD 90Lx120R	PDD drzwi	387139-01-01	1 145	3 372	387139-01-01	1 145	3 595
	PDD ścianki 90Lx120P	387158-01-01	2 227		387158-54-01	2 450	
PDD 100Lx80R	PDD drzwi	387139-01-01	1 145	3 282	387139-01-01	1 145	3 496
	PDD ścianki 100Lx80P	387153-01-01	2 137		387153-54-01	2 351	
PDD 100Lx90R	PDD drzwi	387139-01-01	1 145	3 342	387139-01-01	1 145	3 562
	PDD ścianki 100Lx90P	387157-01-01	2 197		387157-54-01	2 417	
PDD 120Lx80R	PDD drzwi	387139-01-01	1 145	3 403	387139-01-01	1 145	3 630
	PDD ścianki 120Lx80P	387155-01-01	2 258		387155-54-01	2 485	
PDD 120Lx90R	PDD drzwi	387139-01-01	1 145	3 372	387139-01-01	1 145	3 595
	PDD ścianki 120Lx90P	387159-01-01	2 227		387159-54-01	2 450	

■ Artykuły oznaczone kolorem szarym – czas realizacji zamówienia 5 dni roboczych.


RYSUNKI TECHNICZNE



Możliwość wypięcia drzwi w celu łatwego wyczyszczenia kabiny



Subtelny suwak, gwarantujący cichy bieg drzwi



Istnieje możliwość odpłatnej zamiany przezrzystych uszczelek na uszczelki w kolorze czarnym:

- opcja nr 1 – tylko uszczelek magnetycznych, cena brutto 55 zł,
- opcja nr 2 – wszystkich uszczelek (magnetycznych, pionowych i poziomych), cena brutto 76 zł.

Wybraną opcję należy wyraźnie zaznaczyć w zamówieniu.

Model	A1	A2	X1	X2	Y1	Y2	C1	C2	D	H
PDD 80Lx80P	800	800	785-800	785-800	780-795	780-795	227-242	227-242	405	2005
PDD 80Lx90P	800	900	785-800	885-900	780-795	880-895	227-242	327-342	488	2005
PDD 80Lx100P	800	1000	785-800	985-1000	780-795	980-995	227-242	427-442	488	2005
PDD 80Lx120P	800	1200	785-800	1185-1200	780-795	1180-1195	227-242	627-642	488	2005
PDD 90Lx80P	900	800	885-900	785-800	880-895	780-795	327-342	227-242	488	2005
PDD 90Lx90P	900	900	885-900	885-900	880-895	880-895	327-342	327-342	570	2005
PDD 90Lx100P	900	1000	885-900	985-1000	880-895	980-995	327-342	427-442	570	2005
PDD 90Lx120P	900	1200	885-900	1185-1200	880-895	1180-1195	327-342	627-642	570	2005
PDD 100Lx80P	1000	800	985-1000	785-800	980-995	780-795	427-442	227-242	488	2005
PDD 100Lx90P	1000	900	985-1000	885-900	980-995	880-895	427-442	327-342	570	2005
PDD 100Lx100P	1000	1000	985-1000	985-1000	980-995	980-995	427-442	427-442	570	2005
PDD 120Lx80P	1200	800	1185-1200	785-800	1180-1195	780-795	627-642	227-242	488	2005
PDD 120Lx90P	1200	900	1185-1200	885-900	1180-1195	880-895	627-642	327-342	570	2005

OPCJE DODATKOWE



DOSTĘPNE NA MIARĘ
Patrz str. 6

WIESZAK NA RĘCZNIK
Patrz str. 15

MOŻLIWOŚĆ ZAMIANY USZCZELEK
Patrz str. 16

BRODZIKI PODPŁYTKOWE
Patrz str. 593


DOSTĘPNE AKCESORIA
Patrz str. 585

ZALECANE BRODZIKI



Idea KDJ

Produkt w innych wariantach kolorystycznych znajduje się: Black na str. 55, Gold na str. 38.



Model dostępny w kolorach profili:



01 Chrom 54 Czarny 09 Złoty



Idea KDJ + brodzik podpłytkowy

Składając zamówienie, należy podać 2 numery artykułów: drzwi oraz ścianki bocznej S1.

DRZWI

Model	SZKŁO PRZEJRZYSTE					
	Kolor profili CHROM Nr artykułu	Cena brutto	Kolor profili CZARNY Nr artykułu	Cena brutto	Kolor profili ZŁOTY Nr artykułu	Cena brutto
KDJ drzwi 100 lewe	387040-01-01L	1 884	387040-54-01L	2 073	387040-09-01L	2 260
KDJ drzwi 100 prawe	387040-01-01R	1 884	387040-54-01R	2 073	387040-09-01R	2 260
KDJ drzwi 110 lewe	387041-01-01L	1 944	387041-54-01L	2 139	387041-09-01L	2 333
KDJ drzwi 110 prawe	387041-01-01R	1 944	387041-54-01R	2 139	387041-09-01R	2 333
KDJ drzwi 120 lewe	387042-01-01L	2 005	387042-54-01L	2 207	387042-09-01L	2 407
KDJ drzwi 120 prawe	387042-01-01R	2 005	387042-54-01R	2 207	387042-09-01R	2 407
KDJ drzwi 130 lewe	387043-01-01L	2 066	387043-54-01L	2 273	387043-09-01L	2 479
KDJ drzwi 130 prawe	387043-01-01R	2 066	387043-54-01R	2 273	387043-09-01R	2 479
KDJ drzwi 140 lewe	387044-01-01L	2 127	387044-54-01L	2 341	387044-09-01L	2 553
KDJ drzwi 140 prawe	387044-01-01R	2 127	387044-54-01R	2 341	387044-09-01R	2 553
KDJ drzwi 150 lewe	387045-01-01L	2 187	387045-54-01L	2 407	387045-09-01L	2 624
KDJ drzwi 150 prawe	387045-01-01R	2 187	387045-54-01R	2 407	387045-09-01R	2 624
KDJ drzwi 160 lewe	387046-01-01L	2 249	387046-54-01L	2 473	387046-09-01L	2 698
KDJ drzwi 160 prawe	387046-01-01R	2 249	387046-54-01R	2 473	387046-09-01R	2 698

ŚCIANKA BOCZNA S1

Model	SZKŁO PRZEJRZYSTE					
	Kolor profili CHROM Nr artykułu	Cena brutto	Kolor profili CZARNY Nr artykułu	Cena brutto	Kolor profili ZŁOTY Nr artykułu	Cena brutto
S1 70 lewa	387048-01-01L	916	387048-54-01L	1 008	387048-09-01L	1 099
S1 70 prawa	387048-01-01R	916	387048-54-01R	1 008	387048-09-01R	1 099
S1 75 lewa	387049-01-01L	973	387049-54-01L	1 071	387049-09-01L	1 167
S1 75 prawa	387049-01-01R	973	387049-54-01R	1 071	387049-09-01R	1 167
S1 80 lewa	387051-01-01L	973	387051-54-01L	1 071	387051-09-01L	1 167
S1 80 prawa	387051-01-01R	973	387051-54-01R	1 071	387051-09-01R	1 167
S1 90 lewa	387050-01-01L	1 035	387050-54-01L	1 137	387050-09-01L	1 242
S1 90 prawa	387050-01-01R	1 035	387050-54-01R	1 137	387050-09-01R	1 242
S1 100 lewa	387052-01-01L	1 094	387052-54-01L	1 204	387052-09-01L	1 313
S1 100 prawa	387052-01-01R	1 094	387052-54-01R	1 204	387052-09-01R	1 313
S1 110 lewa	387053-01-01L	1 156	387053-54-01L	1 271	387053-09-01L	1 387
S1 110 prawa	387053-01-01R	1 156	387053-54-01R	1 271	387053-09-01R	1 387
S1 120 lewa	387054-01-01L	1 216	387054-54-01L	1 337	387054-09-01L	1 459
S1 120 prawa	387054-01-01R	1 216	387054-54-01R	1 337	387054-09-01R	1 459

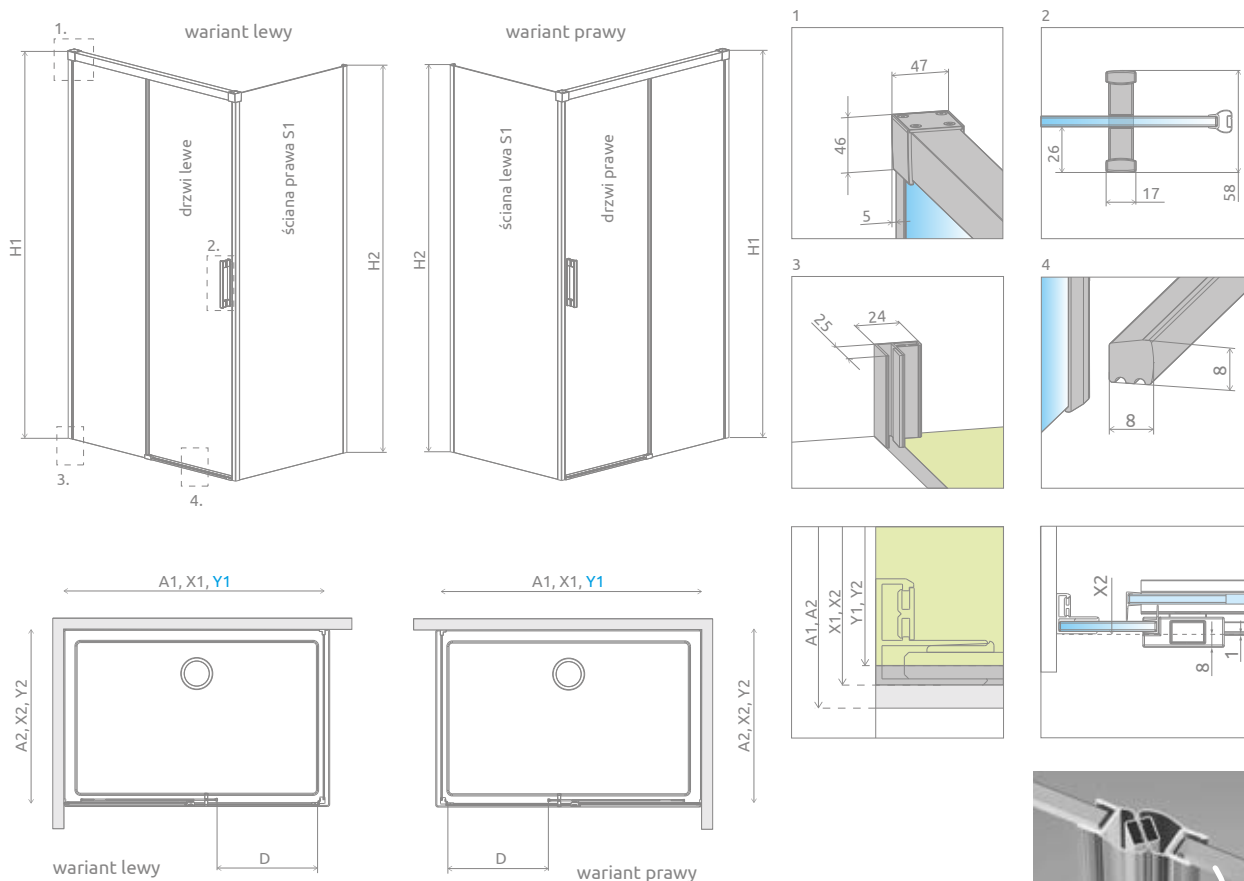
■ Artykuły oznaczone kolorem szarym – czas realizacji zamówienia 5 dni roboczych.

DOPŁATY DO WARIANTÓW SZKŁA

Nazwa elementu	UltraClear®, satynowe, grafitowe, brązowe	Mirror	Master-Soft®	Frame, Intimato
KDJ drzwi	250	686	500	700
Ścianka boczna S1	250	686	500	700

W przypadku zamówienia produktu z nadrukiem Frame lub Intimato na szkło UltraClear®, grafitowym, brązowym, satynowym, Mirror do ceny produktu należy doliczyć dwie dopłaty. Czas realizacji zamówień produktów w wybranym wariantcie szkła wynosi 10 dni roboczych.

RYSUNKI TECHNICZNE



Drzwi	A1	X1	Y1	D	H1	Ściana S1	A2	X2	Y2	H2
KDJ 100	1000	985-1000	980-995	390	2005	S1 70	700	685-700	680-695	2000
KDJ 110	1100	1085-1100	1080-1095	440	2005	S1 75	750	735-750	730-745	2000
KDJ 120	1200	1185-1200	1180-1195	490	2005	S1 80	800	785-800	780-795	2000
KDJ 130	1300	1285-1300	1280-1295	540	2005	S1 90	900	885-900	880-895	2000
KDJ 140	1400	1385-1400	1380-1395	590	2005	S1 100	1000	985-1000	980-995	2000
KDJ 150	1500	1485-1500	1480-1495	640	2005	S1 110	1100	1085-1100	1080-1095	2000
KDJ 160	1600	1585-1600	1580-1595	690	2005	S1 120	1200	1185-1200	1180-1195	2000

OPCJE DODATKOWE

DOSTĘPNE NA MIARĘ Patrz str. 6	WARIANTY SZKŁA Patrz str. 12	DRUK/GRAWER NA SZKLE Patrz str. 26/30	PROFILE POSZERZAJĄCE Patrz str. 21/580	WIESZAK NA RĘCZNIK Patrz str. 15	MOŻLIWOŚĆ ZMIANY USZCZELEK Patrz str. 16	BRODZIKI PODPŁYTKOWE Patrz str. 593	DOSTĘPNE AKCESORIA Patrz str. 585

Istnieje możliwość odpłatnej zamiany przezrystych uszczelek (magnetycznej, pionowych i poziomej) na uszczelki w kolorze czarnym.

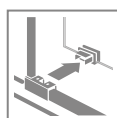
Należy tę opcję wyraźnie zaznaczyć w zamówieniu. Cena brutto 76 zł.

Profile poszerzające		kolor profilu: CHROM Nr artykułu	Cena brutto	kolor profilu: CZARNY Nr artykułu	Cena brutto	kolor profilu: ZŁOTY Nr artykułu	Cena brutto
	Profil +2 cm – możliwość montażu tylko po stronie: stałej ścianki frontu	P01-ID-001-01	240	P01-ID-001-54	264	P01-ID-001-09	288
	Profil +2 cm – możliwość montażu tylko po stronie: ścianki bocznej	P01-ID-KDJ-SC-01	135	P01-ID-KDJ-SC-54	148	P01-ID-KDJ-SC-09	175

ZALECANE BRODZIKI



Idea Black KDJ Factory



Model dostępny w kolorach profili:



54 Czarny



Idea KDJ + Giaros D

Wzór wykonany trwałą farbą ceramiczną, naniesioną od zewnętrznej strony, która zespała się ze szkłem podczas procesu hartowania.

Składając zamówienie, należy podać 2 numery artykułów: drzwi oraz ścianki bocznej S1.

DRZWI

Model	SZKŁO FACTORY / PRZEJRZYSTE	
	Kolor profili CZARNY Nr artykułu	Cena brutto
KDJ drzwi 100 lewe	387040-54-55L	2 763
KDJ drzwi 100 prawe	387040-54-55R	2 763
KDJ drzwi 110 lewe	387041-54-55L	2 898
KDJ drzwi 110 prawe	387041-54-55R	2 898
KDJ drzwi 120 lewe	387042-54-55L	3 035
KDJ drzwi 120 prawe	387042-54-55R	3 035
KDJ drzwi 130 lewe	387043-54-55L	3 170
KDJ drzwi 130 prawe	387043-54-55R	3 170
KDJ drzwi 140 lewe	387044-54-55L	3 307
KDJ drzwi 140 prawe	387044-54-55R	3 307
KDJ drzwi 150 lewe	387045-54-55L	3 442
KDJ drzwi 150 prawe	387045-54-55R	3 442
KDJ drzwi 160 lewe	387046-54-55L	3 577
KDJ drzwi 160 prawe	387046-54-55R	3 577

ŚCIANKA BOCZNA S1

Model	SZKŁO FACTORY / PRZEJRZYSTE	
	Kolor profili CZARNY Nr artykułu	Cena brutto
S1 70 lewa	387048-54-55L	1 491
S1 70 prawa	387048-54-55R	1 491
S1 75 lewa	387049-54-55L	1 589
S1 75 prawa	387049-54-55R	1 589
S1 80 lewa	387051-54-55L	1 623
S1 80 prawa	387051-54-55R	1 623
S1 90 lewa	387050-54-55L	1 758
S1 90 prawa	387050-54-55R	1 758
S1 100 lewa	387052-54-55L	1 894
S1 100 prawa	387052-54-55R	1 894
S1 110 lewa	387053-54-55L	2 030
S1 110 prawa	387053-54-55R	2 030
S1 120 lewa	387054-54-55L	2 165
S1 120 prawa	387054-54-55R	2 165

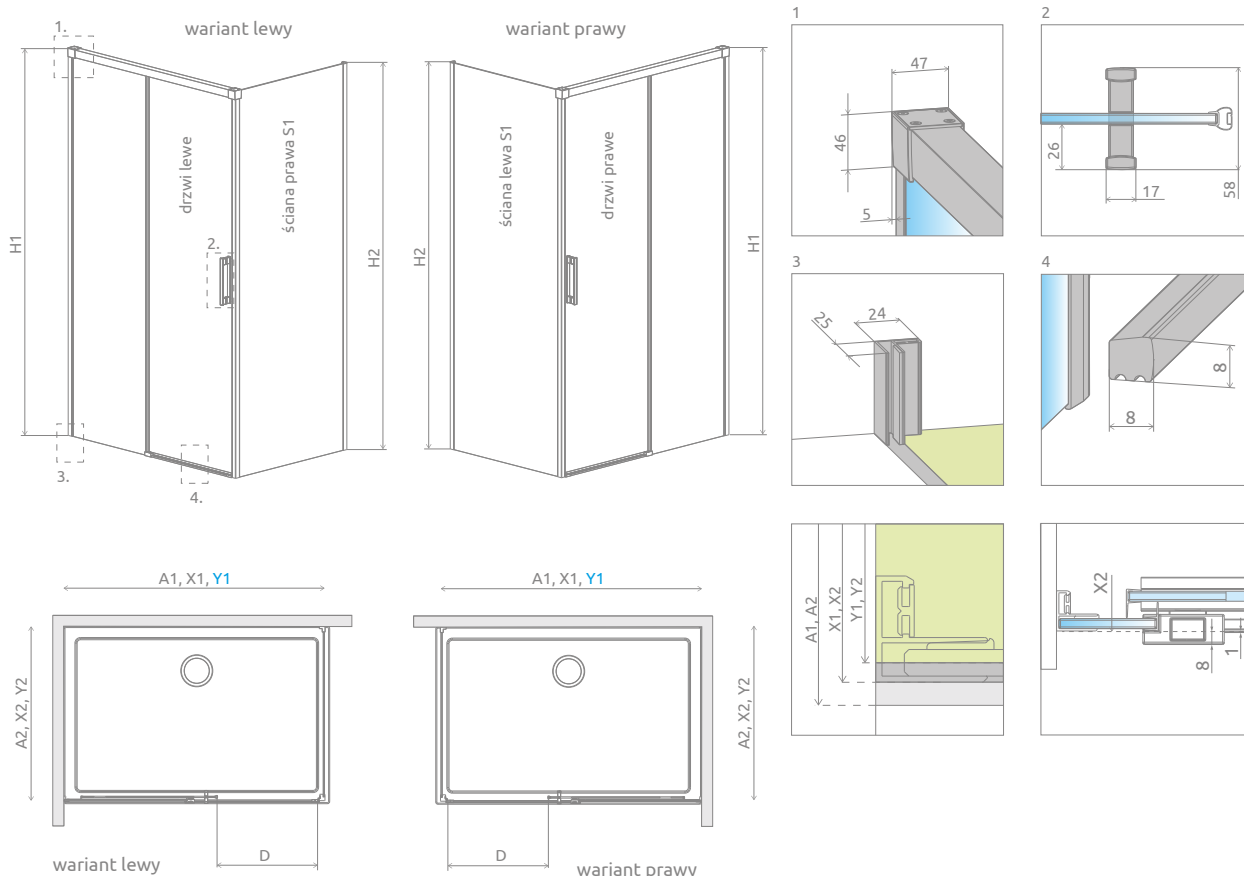
■ Artykuły oznaczone kolorem – czas realizacji 10 dni roboczych.

DOPŁATY DO WARIANTÓW SZKŁA

Nazwa elementu	UltraClear®, satynowe, grafitowe, brązowe	Mirror	Intimato
KDJ drzwi	250	686	700
Ścianka boczna S1	250	686	700

W przypadku zamówienia produktu z nadrukiem Intimato na szkło UltraClear®, grafitowym, brązowym, satynowym, Mirror do ceny produktu należy doliczyć dwie dopłaty. Czas realizacji zamówień produktów w wybranym wariantcie szkła wynosi 10 dni roboczych.

RYSUNKI TECHNICZNE



Drzwi	A1	X1	Y1	D	H1	Wariant
KDJ 100	1000	985-1000	980-995	390	2005	W2
KDJ 110	1100	1085-1100	1080-1095	440	2005	
KDJ 120	1200	1185-1200	1180-1195	490	2005	
KDJ 130	1300	1285-1300	1280-1295	540	2005	
KDJ 140	1400	1385-1400	1380-1395	590	2005	
KDJ 150	1500	1485-1500	1480-1495	640	2005	
KDJ 160	1600	1585-1600	1580-1595	690	2005	

Profile poszerzające		kolor profilu: CZARNY Nr artykułu	Cena brutto
	Profil +2 cm – możliwość montażu tylko po stronie: stałej ścianki frontu	P01-ID-001-54	264
	Profil +2 cm – możliwość montażu tylko po stronie: ścianki bocznej	P01-ID-KDJ-SC-54	148

Ścianka S1	A2	X2	Y2	H2	Wariant
S1 70	700	685-700	680-695	2000	W2
S1 75	750	735-750	730-745	2000	
S1 80	800	785-800	780-795	2000	
S1 90	900	885-900	880-895	2000	W3
S1 100	1000	985-1000	980-995	2000	
S1 110	1100	1085-1100	1080-1095	2000	
S1 120	1200	1185-1200	1180-1195	2000	



OPCJE DODATKOWE

DOSTĘPNE NA MIARĘ Patrz str. 6	WARIANTY SZKŁA Patrz str. 12	DRUK/GRAWER NA SZKLE Patrz str. 26/30	PROFILE POSZERZAJĄCE Patrz str. 21/580	WIESZAK NA RĘCZNIK Patrz str. 15	BRODZIKI PODPŁYTKOWE Patrz str. 593	DOSTĘPNE AKCESORIA Patrz str. 590

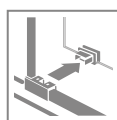
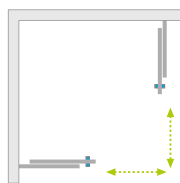
Ścianka front – wariant W2 Drzwi – wariant W2

ZALECANE BRODZIKI

Kyntos C	Teos C	Giaros C	Doros Plus C	Doros C	Doros C Compact	Delos C	Delos C z obudową	Argos C	Argos C z obudową	Giaros D	Doros Plus D	Doros D	Doros D Compact
Argos D	Argos D z obudową	Delos D	Delos D z obudową	Laros D Compact	Kyntos F	Teos F	Zantos F	Doros Plus F	Doros F	Doros F Compact	Podpłytkowe z odpływem liniowym	Podpłytkowe z kratką odpływową	Podpłytkowy odpływ liniowy

Idea KDD

Produkt w innych wariantach kolorystycznych znajduje się: Black na str. 55, Gold na str. 38.



Model dostępny w kolorach profili:



01 Chrom 54 Czarny 09 Złoty



Idea KDD + Argos C



Składając zamówienie, należy podać 2 numery artykułów: części lewej i części prawej kabiny.

CZĘŚĆ LEWA

Model	SZKŁO PRZEJRZYSTE					
	Kolor profili CHROM Nr artykułu	Cena brutto	Kolor profili CZARNY Nr artykułu	Cena brutto	Kolor profili ZŁOTY Nr artykułu	Cena brutto
KDD 70 lewa	387065-01-01L	1 520	387065-54-01L	1 672	387065-09-01L	1 824
KDD 75 lewa	387066-01-01L	1 520	387066-54-01L	1 672	387066-09-01L	1 824
KDD 80 lewa	387061-01-01L	1 580	387061-54-01L	1 738	387061-09-01L	1 896
KDD 90 lewa	387060-01-01L	1 641	387060-54-01L	1 806	387060-09-01L	1 969
KDD 100 lewa	387062-01-01L	1 702	387062-54-01L	1 872	387062-09-01L	2 043
KDD 110 lewa	387063-01-01L	1 762	387063-54-01L	1 940	387063-09-01L	2 115
KDD 120 lewa	387064-01-01L	1 823	387064-54-01L	2 005	387064-09-01L	2 188

CZĘŚĆ PRAWA

Model	SZKŁO PRZEJRZYSTE					
	Kolor profili CHROM Nr artykułu	Cena brutto	Kolor profili CZARNY Nr artykułu	Cena brutto	Kolor profili ZŁOTY Nr artykułu	Cena brutto
KDD 70 prawa	387065-01-01R	1 520	387065-54-01R	1 672	387065-09-01R	1 824
KDD 75 prawa	387066-01-01R	1 520	387066-54-01R	1 672	387066-09-01R	1 824
KDD 80 prawa	387061-01-01R	1 580	387061-54-01R	1 738	387061-09-01R	1 896
KDD 90 prawa	387060-01-01R	1 641	387060-54-01R	1 806	387060-09-01R	1 969
KDD 100 prawa	387062-01-01R	1 702	387062-54-01R	1 872	387062-09-01R	2 043
KDD 110 prawa	387063-01-01R	1 762	387063-54-01R	1 940	387063-09-01R	2 115
KDD 120 prawa	387064-01-01R	1 823	387064-54-01R	2 005	387064-09-01R	2 188


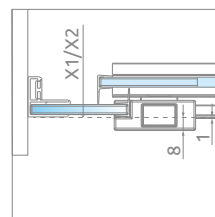
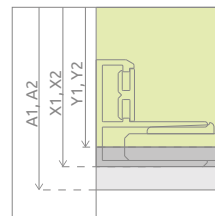
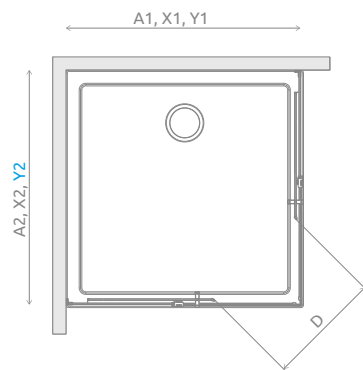
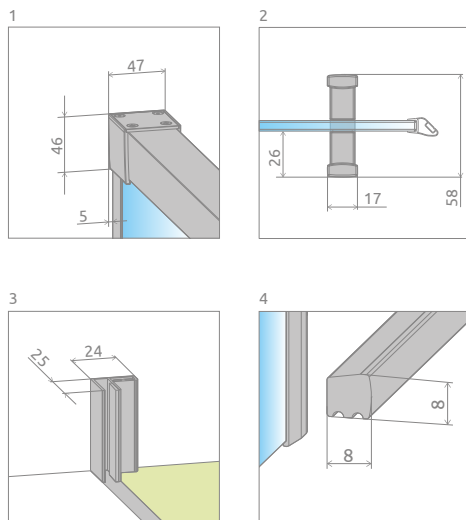
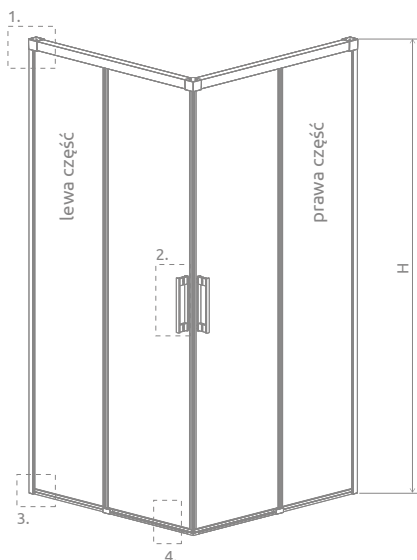
■ Artykuły oznaczone kolorem szarym – czas realizacji zamówienia 5 dni roboczych.

DOPLĄTY DO WARIANTÓW SZKŁA

Nazwa elementu	UltraClear®, satynowe, grafitowe, brązowe	Mirror	Master-Soft®	Frame, Intimato
KDD	część lewa	250	686	700
	część prawa	250	686	700

W przypadku zamówienia produktu z nadrukiem Frame lub Intimato na szkło UltraClear®, grafitowym, brązowym, satynowym, Mirror do ceny produktu należy doliczyć dwie dopłaty. Czas realizacji zamówień produktów w wybranym wariantcie szkła wynosi 10 dni roboczych.

RYSUNKI TECHNICZNE



Model	D
KDD 70Lx70R	365
KDD 70Lx75R	385
KDD 70Lx80R	400
KDD 70Lx90R	440
KDD 70Lx100R	485
KDD 70Lx110R	525
KDD 70Lx120R	570
KDD 75Lx70R	385
KDD 75Lx75R	400
KDD 75Lx80R	420
KDD 75Lx90R	460
KDD 75Lx100R	500
KDD 75Lx110R	540
KDD 75Lx120R	585

Model	D
KDD 80Lx70R	400
KDD 80Lx75R	420
KDD 80Lx80R	440
KDD 80Lx90R	475
KDD 80Lx100R	515
KDD 80Lx110R	555
KDD 80Lx120R	595
KDD 90Lx70R	440
KDD 90Lx75R	460
KDD 90Lx80R	475
KDD 90Lx90R	510
KDD 90Lx100R	545
KDD 90Lx110R	585
KDD 90Lx120R	625

Model	D
KDD 100Lx70R	485
KDD 100Lx75R	500
KDD 100Lx80R	515
KDD 100Lx90R	545
KDD 100Lx100R	580
KDD 100Lx110R	615
KDD 100Lx120R	655
KDD 110Lx70R	525
KDD 110Lx75R	540
KDD 110Lx80R	555
KDD 110Lx90R	585
KDD 110Lx100R	615
KDD 110Lx110R	650
KDD 110Lx120R	685
KDD 120Lx70R	570
KDD 120Lx75R	585
KDD 120Lx80R	595
KDD 120Lx90R	625
KDD 120Lx100R	655
KDD 120Lx110R	685
KDD 120Lx120R	720

Model	A1/A2	X1/X2	Y1/Y2	H
KDD 70 L/R	700	685-700	680-695	2005
KDD 75 L/R	750	735-750	730-745	2005
KDD 80 L/R	800	785-800	780-795	2005
KDD 90 L/R	900	885-900	880-895	2005
KDD 100 L/R	1000	985-1000	980-995	2005
KDD 110 L/R	1100	1085-1100	1080-1095	2005
KDD 120 L/R	1200	1185-1200	1180-1195	2005

OPCJE DODATKOWE

DOSTĘPNE NA MIARĘ Patrz str. 6	WARIANTY SZKŁA Patrz str. 12	DRUK/GRAWER NA SZKLE Patrz str. 26/30	PROFILE POSZERZAJĄCE Patrz str. 21/580	WIESZAK NA RĘCZNIK Patrz str. 15	MOŻLIWOŚĆ ZAMIANY USZCZELEK Patrz str. 16	BRODZIKI PODPŁYTKOWE Patrz str. 593	DOSTĘPNE AKCESORIA Patrz str. 585

Istnieje możliwość odpłatnej zamiany przezrystych uszczelek na uszczelki w kolorze czarnym:

- opcja nr 1 – tylko uszczelek magnetycznych, cena brutto 55 zł,
- opcja nr 2 – wszystkich uszczelek (magnetycznych, pionowych i poziomych), cena brutto 76 zł.

Wybraną opcję należy wyraźnie zaznaczyć w zamówieniu.

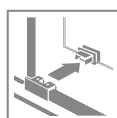
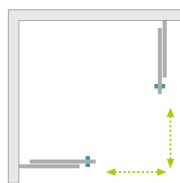
Profile poszerzające	kolor profilu: CHROM Nr artykułu	Cena brutto	kolor profilu: CZARNY Nr artykułu	Cena brutto	kolor profilu: ZŁOTY Nr artykułu	Cena brutto
Profil +2 cm	P01-ID-001-01	240	P01-ID-001-54	264	P01-ID-001-09	288

ZALECANE BRODZIKI



Nowość

Idea Black KDD Factory



Model dostępny
w kolorach profili:



54 Czarny



Idea KDD + Giaros D

Wzór wykonany trwałą farbą ceramiczną, naniesioną od zewnętrznej strony, która zespała się ze szkłem podczas procesu hartowania.

Składając zamówienie, należy podać 2 numery artykułów: części lewej i części prawej kabiny.

CZĘŚĆ LEWA

Model	SZKŁO FACTORY / PRZEJRZYSTE	
	Kolor profili CZARNY Nr artykułu	Cena brutto
KDD 80 lewa	387061-54-55L	2 290
KDD 90 lewa	387060-54-55L	2 427
KDD 100 lewa	387062-54-55L	2 562
KDD 110 lewa	387063-54-55L	2 699
KDD 120 lewa	387064-54-55L	2 833

CZĘŚĆ PRAWA

Model	SZKŁO FACTORY / PRZEJRZYSTE	
	Kolor profili CZARNY Nr artykułu	Cena brutto
KDD 80 prawa	387061-54-55R	2 290
KDD 90 prawa	387060-54-55R	2 427
KDD 100 prawa	387062-54-55R	2 562
KDD 110 prawa	387063-54-55R	2 699
KDD 120 prawa	387064-54-55R	2 833

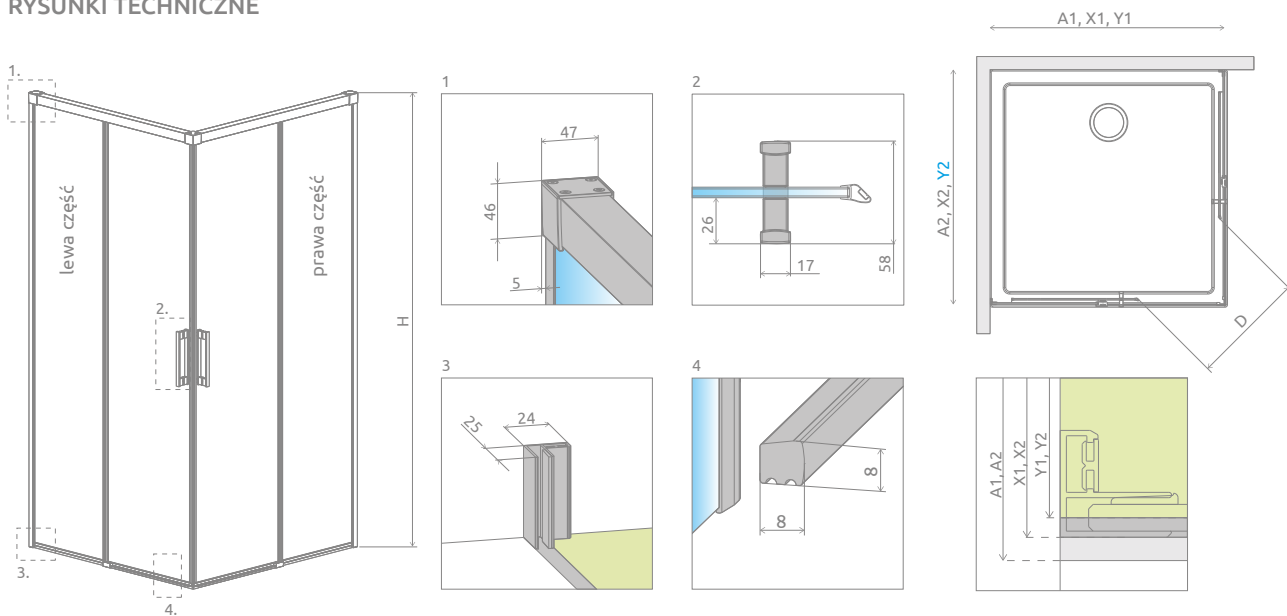
■ Artykuły oznaczone kolorem – czas realizacji 10 dni roboczych.

DOPLĄTY DO WARIANTÓW SZKŁA

Nazwa elementu	UltraClear®, satynowe, grafitowe, brązowe	Mirror	Intimato
KDD	część lewa	250	700
	część prawa	250	700

W przypadku zamówienia produktu z nadrukiem Intimato na szkło UltraClear®, grafitowym, brązowym, satynowym, Mirror do ceny produktu należy doliczyć dwie dopłaty. Czas realizacji zamówień produktów w wybranym wariantcie szkła wynosi 10 dni roboczych.

RYSUNKI TECHNICZNE

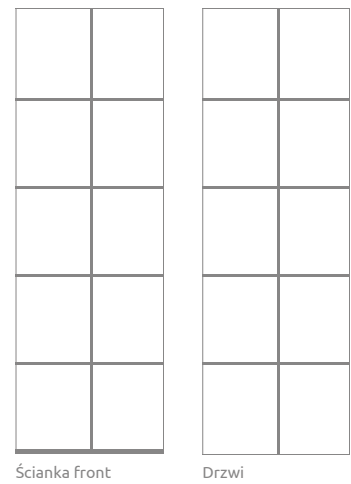


Model	A1	A2	X1	X2	Y1	Y2	D	H
KDD 80Lx80P	800	800	785-800	785-800	780-795	780-795	440	2005
KDD 80Lx90P	800	900	785-800	885-900	780-795	880-895	475	2005
KDD 80Lx100P	800	1000	785-800	985-1000	780-795	980-995	515	2005
KDD 80Lx110P	800	1100	785-800	1085-1100	780-795	1080-1095	555	2005
KDD 80Lx120P	800	1200	785-800	1185-1200	780-795	1180-1195	595	2005
KDD 90Lx80P	900	800	885-900	785-800	880-895	780-795	475	2005
KDD 90Lx90P	900	900	885-900	885-900	880-895	880-895	510	2005
KDD 90Lx100P	900	1000	885-900	985-1000	880-895	980-995	545	2005
KDD 90Lx110P	900	1100	885-900	1085-1100	880-895	1080-1095	585	2005
KDD 90Lx120P	900	1200	885-900	1185-1200	880-895	1180-1195	625	2005
KDD 100Lx80P	1000	800	985-1000	785-800	980-995	780-795	515	2005
KDD 100Lx90P	1000	900	985-1000	885-900	980-995	880-895	545	2005
KDD 100Lx100P	1000	1000	985-1000	985-1000	980-995	980-995	580	2005
KDD 100Lx110P	1000	1100	985-1000	1085-1100	980-995	1080-1095	615	2005
KDD 100Lx120P	1000	1200	985-1000	1185-1200	980-995	1180-1195	655	2005
KDD 110Lx80P	1100	800	1085-1100	785-800	1080-1095	780-795	555	2005
KDD 110Lx90P	1100	900	1085-1100	885-900	1080-1095	880-895	585	2005
KDD 110Lx100P	1100	1000	1085-1100	985-1000	1080-1095	980-995	615	2005
KDD 110Lx110P	1100	1100	1085-1100	1085-1100	1080-1095	1080-1095	650	2005
KDD 110Lx120P	1100	1200	1085-1100	1185-1200	1080-1095	1180-1195	685	2005
KDD 120Lx80P	1200	800	1185-1200	785-800	1180-1195	780-795	595	2005
KDD 120Lx90P	1200	900	1185-1200	885-900	1180-1195	880-895	625	2005
KDD 120Lx100P	1200	1000	1185-1200	985-1000	1180-1195	980-995	655	2005
KDD 120Lx110P	1200	1100	1185-1200	1085-1100	1180-1195	1080-1095	685	2005
KDD 120Lx120P	1200	1200	1185-1200	1185-1200	1180-1195	1180-1195	720	2005

Profile poszerzające		kolor profilu: CZARNY Nr artykułu	Cena brutto
	Profil +2 cm	P01-ID-001-54	264

OPCJE DODATKOWE

DOSTĘPNE NA MIARĘ Patrz str. 6	WARIANTY SZKŁA Patrz str. 12	DRUK/GRAWER NA SZKŁO Patrz str. 26/30	PROFILE POSZERZAJĄCE Patrz str. 21/580	WIESZAK NA RĘCZNIK Patrz str. 15	BRODZIKI PODPYTKOWE Patrz str. 593	DOSTĘPNE AKCESORIA Patrz str. 590



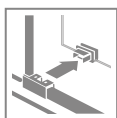
ZALECANE BRODZIKI

Kyntos C	Teos C	Zantos C	Giaros C	Doros Plus C	Doros C	Doros C Compact	Delos C	Delos C z obudową	Argos C	Argos C z obudową	Rodos C Compact	Siros C	Siros C Compact	Giaros D	Doros Plus D
Doros D	Doros D Compact	Argos D	Argos D z obudową	Laros D Compact	Kyntos F	Teos F	Zantos F	Doros Plus F	Doros F	Doros F Compact	Podpytkowe z odpływem liniowym	Podpytkowe z kratką odpływową	Podpytkowy odpływ liniowy		

Ceny detaliczne podano w PLN. Wymiary podane są w mm.

Idea KDS

Produkt w wariantach kolorystycznych Black znajduje się na str. 56.



Model dostępny w kolorach profili:



01 Chrom 54 Czarny



Idea KDS + Kyntos F

Składając zamówienie, należy podać 2 numery artykułów: drzwi oraz ścianki bocznej S2.

DRZWI

Model	SZKŁO PRZEJRZYSTE			
	kolor profili: CHROM Nr artykułu	Cena brutto	kolor profili: CZARNY Nr artykułu	Cena brutto
KDS drzwi 100 lewe	10115100-01-01L	1 884	10115100-54-01L	2 073
KDS drzwi 100 prawe	10115100-01-01R	1 884	10115100-54-01R	2 073
KDS drzwi 110 lewe	10115110-01-01L	1 944	10115110-54-01L	2 139
KDS drzwi 110 prawe	10115110-01-01R	1 944	10115110-54-01R	2 139
KDS drzwi 120 lewe	10115120-01-01L	2 005	10115120-54-01L	2 207
KDS drzwi 120 prawe	10115120-01-01R	2 005	10115120-54-01R	2 207
KDS drzwi 130 lewe	10115130-01-01L	2 066	10115130-54-01L	2 273
KDS drzwi 130 prawe	10115130-01-01R	2 066	10115130-54-01R	2 273
KDS drzwi 140 lewe	10115140-01-01L	2 127	10115140-54-01L	2 341
KDS drzwi 140 prawe	10115140-01-01R	2 127	10115140-54-01R	2 341
KDS drzwi 150 lewe	10115150-01-01L	2 187	10115150-54-01L	2 407
KDS drzwi 150 prawe	10115150-01-01R	2 187	10115150-54-01R	2 407
KDS drzwi 160 lewe	10115160-01-01L	2 249	10115160-54-01L	2 473
KDS drzwi 160 prawe	10115160-01-01R	2 249	10115160-54-01R	2 473

ŚCIANKA BOCZNA S2

Model	SZKŁO PRZEJRZYSTE		
	kolor profili: CHROM Nr artykułu	kolor profili: CZARNY Nr artykułu	Cena brutto
S2 70		10117070-01-01	818
S2 75		10117075-01-01	872
S2 80		10117080-01-01	872
S2 90		10117090-01-01	927
S2 100		10117100-01-01	981
S2 110		10117110-01-01	1 036
S2 120		10117120-01-01	1 090

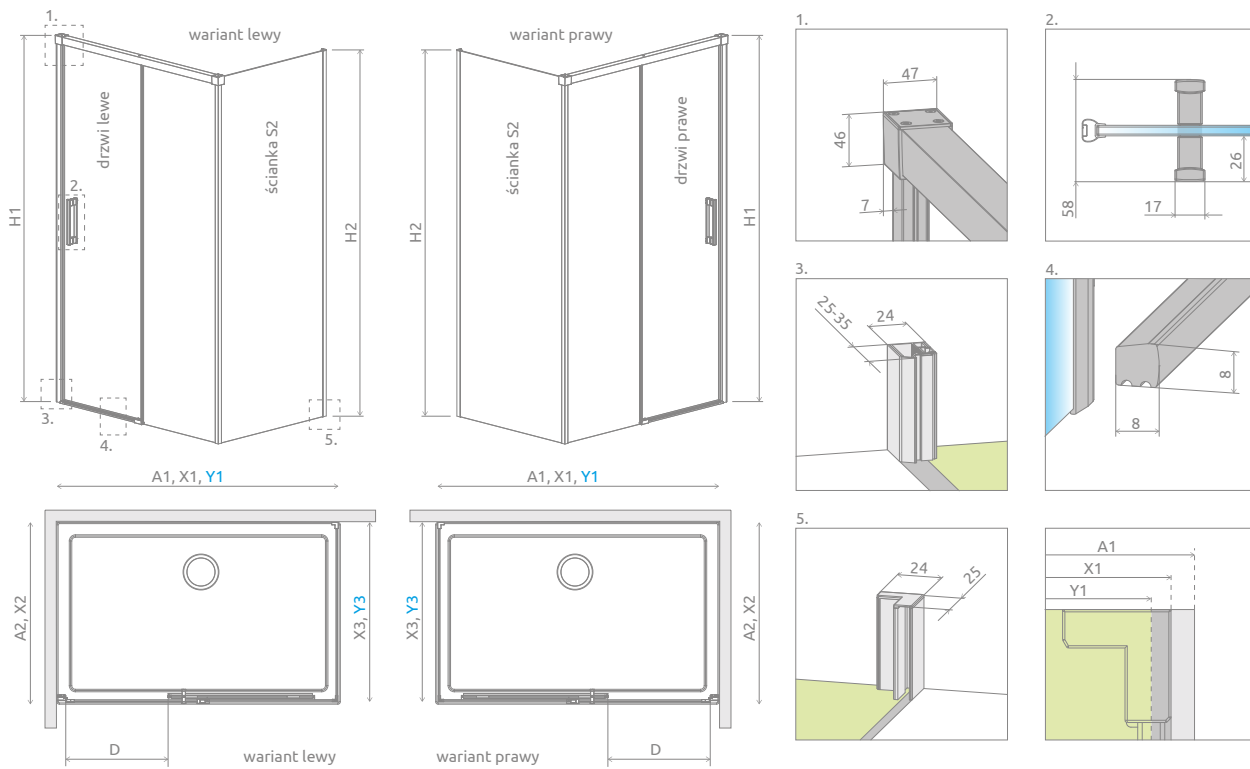
■ Artykuły oznaczone kolorem szarym – czas realizacji zamówienia 5 dni roboczych.

DOPLĄTY DO WARIANTÓW SZKŁA

Nazwa elementu	UltraClear®, satynowe, grafitowe, brązowe	Mirror	Master-Soft®	Frame, Factory, Intimato
KDS drzwi	250	686	500	700
Ścianka boczna S2	250	686	500	700

W przypadku zamówienia produktu z nadrukiem Frame, Factory lub Intimato na szkło UltraClear®, grafitowym, brązowym, satynowym, Mirror do ceny produktu należy doliczyć dwie dopłaty. Czas realizacji zamówień produktów w wybranym wariantcie szkła wynosi 10 dni roboczych.

RYSUNKI TECHNICZNE




Drzwi	A1	X1	Y1	D	H1
KDS 100	1000	990-1000	985-995	373	2005
KDS 110	1100	1090-1100	1085-1095	423	2005
KDS 120	1200	1190-1200	1185-1195	473	2005
KDS 130	1300	1290-1300	1285-1295	523	2005
KDS 140	1400	1390-1400	1385-1395	573	2005
KDS 150	1500	1490-1500	1485-1495	623	2005
KDS 160	1600	1590-1600	1585-1595	673	2005

Ścianka S2	A2	X2	X3	Y3	H2
S2 70	700	679-694	683-698	678-693	2000
S2 75	750	729-744	733-748	728-743	2000
S2 80	800	779-794	783-798	778-793	2000
S2 90	900	879-894	883-898	878-893	2000
S2 100	1000	979-994	983-998	978-993	2000
S2 110	1100	1079-1094	1083-1098	1078-1093	2000
S2 120	1200	1179-1194	1183-1198	1178-1193	2000

OPCJE DODATKOWE

DOSTĘPNE NA MIARĘ Patrz str. 6	WARIANTY SZKŁA Patrz str. 12	DRUK/GRAWER NA SZKLE Patrz str. 26/30	PROFILE POSZERZAJĄCE Patrz str. 21/580	WIESZAK NA RĘCZNIK Patrz str. 15	MOŻLIWOŚĆ ZAMIANY USZCZEŁEK Patrz str. 16	BRODZIKI PODPŁYTKOWE Patrz str. 593	DOSTĘPNE AKCESORIA Patrz str. 585



Istnieje możliwość odpłatnej zamiany przystych uszczelki (magnetycznej, pionowych i poziomej) na uszczelki w kolorze czarnym.

Należy tę opcję wyraźnie zaznaczyć w zamówieniu. Cena brutto 76 zł.

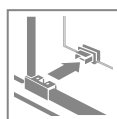
Profile poszerzające	kolor profilu: CHROM Nr artykułu	Cena brutto	kolor profilu: CZARNY Nr artykułu	Cena brutto
Profil +2 cm – możliwość montażu tylko po stronie: ścianki bocznej	P01-ID-KDJ-SC-01	135	P01-ID-KDJ-SC-54	148

ZALECANE BRODZIKI

Kyntos C	Teos C	Giaros C	Doros Plus C	Doros C	Doros C Compact	Delos C	Delos C z obudową	Argos C	Argos C z obudową	Giaros D	Doros Plus D	Doros D	Doros D Compact
Argos D	Argos D z obudową	Delos D	Delos D z obudową	Laros D Compact	Kyntos F	Teos F	Zantos F	Doros Plus F	Doros F	Doros F Compact	Podpłytkowe z odpływem liniowym	Podpłytkowe z kratką odpływową	Podpłytkowy odpływ liniowy

Idea KDJ+S

Produkt w wariantach kolorystycznych Black znajduje się na str. 56.



Model dostępny w kolorach profili:



01 Chrom 54 Czarny



Idea KDJ+S + Giaros D

Składając zamówienie, należy podać 3 numery artykułów: drzwi, ścianki bocznej S1 oraz ścianki bocznej S2.

DRZWI

Model	SZKŁO PRZEJRZYSTE			
	kolor profili: CHROM Nr artykułu	Cena brutto	kolor profili: CZARNY Nr artykułu	Cena brutto
KDJ+S drzwi 100 lewe	10116100-01-01L	1 884	10116100-54-01L	2 073
KDJ+S drzwi 100 prawe	10116100-01-01R	1 884	10116100-54-01R	2 073
KDJ+S drzwi 110 lewe	10116110-01-01L	1 944	10116110-54-01L	2 139
KDJ+S drzwi 110 prawe	10116110-01-01R	1 944	10116110-54-01R	2 139
KDJ+S drzwi 120 lewe	10116120-01-01L	2 005	10116120-54-01L	2 207
KDJ+S drzwi 120 prawe	10116120-01-01R	2 005	10116120-54-01R	2 207
KDJ+S drzwi 130 lewe	10116130-01-01L	2 066	10116130-54-01L	2 273
KDJ+S drzwi 130 prawe	10116130-01-01R	2 066	10116130-54-01R	2 273
KDJ+S drzwi 140 lewe	10116140-01-01L	2 127	10116140-54-01L	2 341
KDJ+S drzwi 140 prawe	10116140-01-01R	2 127	10116140-54-01R	2 341
KDJ+S drzwi 150 lewe	10116150-01-01L	2 187	10116150-54-01L	2 407
KDJ+S drzwi 150 prawe	10116150-01-01R	2 187	10116150-54-01R	2 407
KDJ+S drzwi 160 lewe	10116160-01-01L	2 249	10116160-54-01L	2 473
KDJ+S drzwi 160 prawe	10116160-01-01R	2 249	10116160-54-01R	2 473

ŚCIANKA BOCZNA S1

Model	SZKŁO PRZEJRZYSTE			
	kolor profili: CHROM Nr artykułu	Cena brutto	kolor profili: CZARNY Nr artykułu	Cena brutto
S1 70 lewa	387048-01-01L	916	387048-54-01L	1 008
S1 70 prawą	387048-01-01R	916	387048-54-01R	1 008
S1 75 lewa	387049-01-01L	973	387049-54-01L	1 071
S1 75 prawą	387049-01-01R	973	387049-54-01R	1 071
S1 80 lewa	387051-01-01L	973	387051-54-01L	1 071
S1 80 prawą	387051-01-01R	973	387051-54-01R	1 071
S1 90 lewa	387050-01-01L	1 035	387050-54-01L	1 137
S1 90 prawą	387050-01-01R	1 035	387050-54-01R	1 137
S1 100 lewa	387052-01-01L	1 094	387052-54-01L	1 204
S1 100 prawą	387052-01-01R	1 094	387052-54-01R	1 204

ŚCIANKA BOCZNA S2

Model	SZKŁO PRZEJRZYSTE		
	kolor profili: CHROM Nr artykułu	kolor profili: CZARNY Nr artykułu	Cena brutto
S2 70	10117070-01-01		818
S2 75	10117075-01-01		872
S2 80	10117080-01-01		872
S2 90	10117090-01-01		927
S2 100	10117100-01-01		981

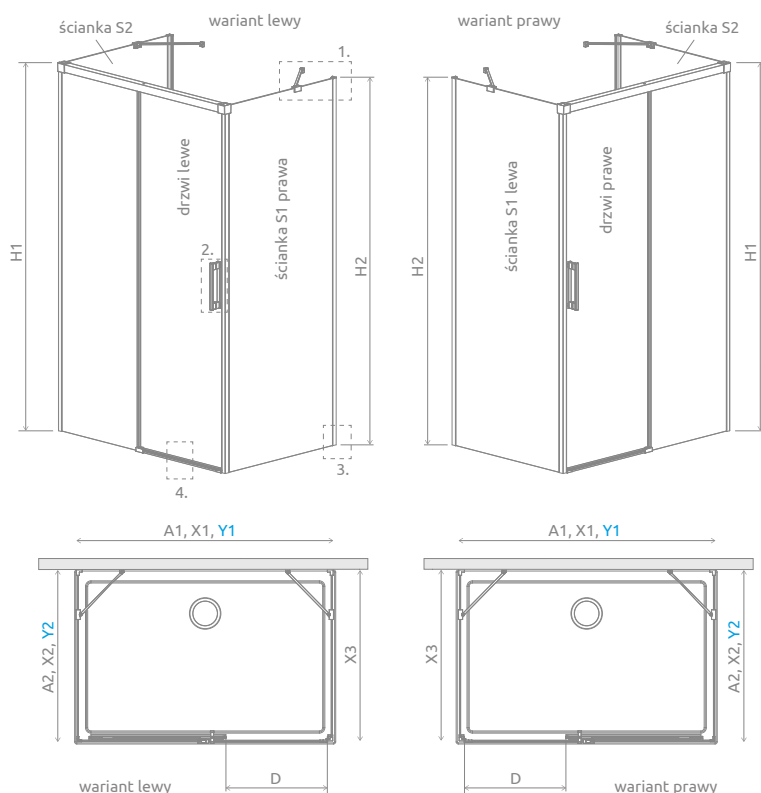
■ Artykuły oznaczone kolorem szarym – czas realizacji zamówienia 5 dni roboczych.

DOPLĄTY DO WARIANTÓW SZKŁA

Nazwa elementu		UltraClear®, satynowe, grafitowe, brązowe	Mirror	Master-Soft®	Frame, Factory, Intimato
KDJ+S	drzwi	250	686	500	700
Ścianka boczna S1		250	686	500	700
Ścianka boczna S2		250	686	500	700

W przypadku zamówienia produktu z nadrukiem Frame, Factory lub Intimato na szkło UltraClear®, grafitowym, brązowym, satynowym, Mirror do ceny produktu należy doliczyć dwie dopłaty. Czas realizacji zamówień produktów w wybranym wariantcie szkła wynosi 10 dni roboczych.

RYSUNKI TECHNICZNE




Drzwi	A1	X1	Y1	D	H1
KDJ+S 100	1000	980	970	370	2005
KDJ+S 110	1100	1080	1070	420	2005
KDJ+S 120	1200	1180	1170	470	2005
KDJ+S 130	1300	1280	1270	520	2005
KDJ+S 140	1400	1380	1370	570	2005
KDJ+S 150	1500	1480	1470	620	2005
KDJ+S 160	1600	1580	1570	670	2005

Ścianka S1	X3
S1 70	681-696
S1 75	731-746
S1 80	781-796
S1 90	881-896
S1 100	981-996

Ścianka S2	A2	X2	Y2	H2
S2 70	700	685-700	680-695	2000
S2 75	750	735-750	730-745	2000
S2 80	800	785-800	780-795	2000
S2 90	900	885-900	880-895	2000
S2 100	1000	985-1000	980-995	2000

OPCJE DODATKOWE

DOSTĘPNE NA MIARĘ Patrz str. 6	WARIANTY SZKŁA Patrz str. 12	DRUK/GRAWER NA SZKLE Patrz str. 26/30	PROFILE POSZERZAJĄCE +2 cm Patrz str. 21/580	WIESZAK NA RĘCZNIK Patrz str. 15	MOŻLIWOŚĆ ZMIANY USZCZELEK Patrz str. 16	BRODZIKI PODPŁYTKOWE Patrz str. 593	DOSTĘPNE AKCESORIA Patrz str. 585



Istnieje możliwość odpłatnej zamiany przystych uszczelek (magnetycznej, pionowych i poziomej) na uszczelki w kolorze czarnym.

Należy tę opcję wyraźnie zaznaczyć w zamówieniu. Cena brutto 76 zł.

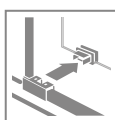
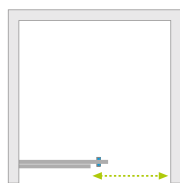
Profile poszerzające	kolor profilu: CHROM Nr artykułu	Cena brutto	kolor profilu: CZARNY Nr artykułu	Cena brutto
Profil +2 cm – możliwość montażu tylko po stronie: ścianki bocznej	P01-ID-KDJ-SC-01	135	P01-ID-KDJ-SC-54	148

ZALECANE BRODZIKI



Idea DWJ

Produkt w innych wariantach kolorystycznych znajduje się: Black na str. 57, Gold na str. 39.



Model dostępny w kolorach profili:



01 Chrom

54 Czarny

09 Złoty



Idea DWJ + Doros Plus D

Model	SZKŁO PRZEJRZYSZTE					
	Kolor profili CHROM Nr artykułu	Cena brutto	Kolor profili CZARNY Nr artykułu	Cena brutto	Kolor profili ZŁOTY Nr artykułu	Cena brutto
DWJ 100 lewe	387014-01-01L	2 005	387014-54-01L	2 207	387014-09-01L	2 407
DWJ 100 prawe	387014-01-01R	2 005	387014-54-01R	2 207	387014-09-01R	2 407
DWJ 110 lewe	387015-01-01L	2 066	387015-54-01L	2 273	387015-09-01L	2 479
DWJ 110 prawe	387015-01-01R	2 066	387015-54-01R	2 273	387015-09-01R	2 479
DWJ 120 lewe	387016-01-01L	2 127	387016-54-01L	2 341	387016-09-01L	2 553
DWJ 120 prawe	387016-01-01R	2 127	387016-54-01R	2 341	387016-09-01R	2 553
DWJ 130 lewe	387017-01-01L	2 187	387017-54-01L	2 407	387017-09-01L	2 624
DWJ 130 prawe	387017-01-01R	2 187	387017-54-01R	2 407	387017-09-01R	2 624
DWJ 140 lewe	387018-01-01L	2 249	387018-54-01L	2 473	387018-09-01L	2 698
DWJ 140 prawe	387018-01-01R	2 249	387018-54-01R	2 473	387018-09-01R	2 698
DWJ 150 lewe	387019-01-01L	2 308	387019-54-01L	2 539	387019-09-01L	2 770
DWJ 150 prawe	387019-01-01R	2 308	387019-54-01R	2 539	387019-09-01R	2 770
DWJ 160 lewe	387020-01-01L	2 370	387020-54-01L	2 607	387020-09-01L	2 844
DWJ 160 prawe	387020-01-01R	2 370	387020-54-01R	2 607	387020-09-01R	2 844

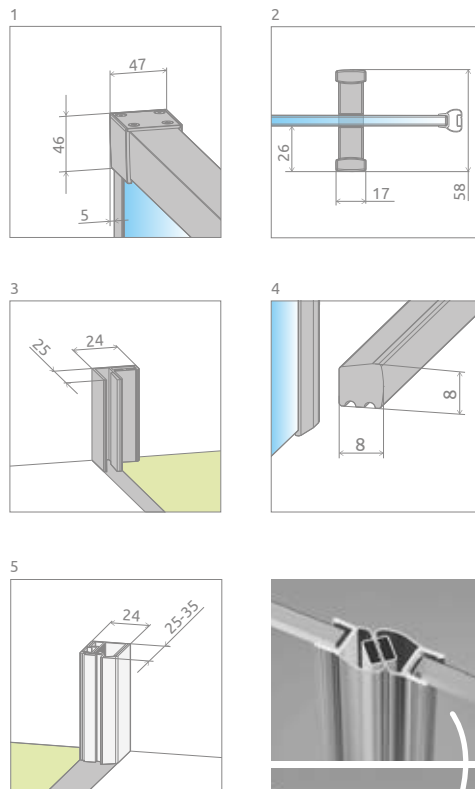
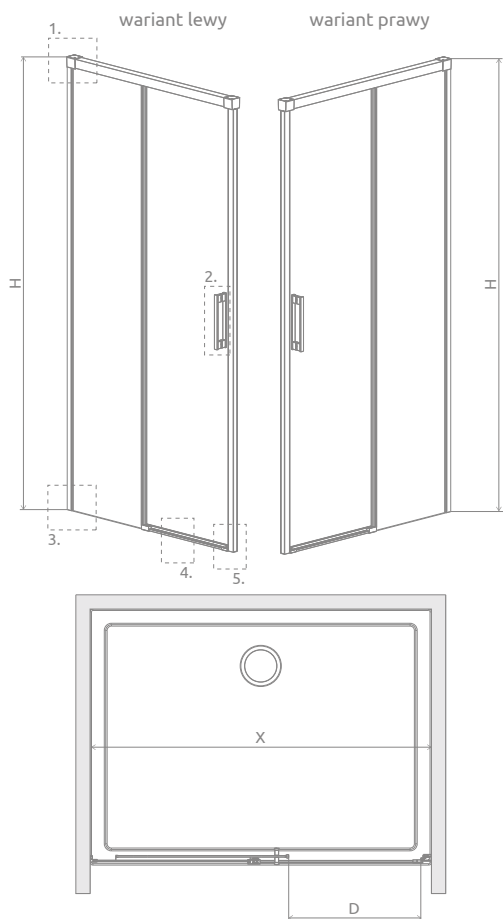
■ Artykuły oznaczone kolorem szarym – czas realizacji zamówienia 5 dni roboczych.

DOPLĄTY DO WARIANTÓW SZKŁA

Nazwa elementu	UltraClear®, satynowe, grafitowe, brązowe	Mirror	Master-Soft®	Frame, Intimato
DWJ	250	686	500	700

W przypadku zamówienia produktu z nadrukiem Frame lub Intimato na szkło UltraClear®, grafitowym, brązowym, satynowym, Mirror do ceny produktu należy doliczyć dwie dopłaty. Czas realizacji zamówień produktów w wybranym wariantcie szkła wynosi 10 dni roboczych.

RYSUNKI TECHNICZNE



Istnieje możliwość odpłatnej zamiany przystych uszczelek (magnetycznych, pionowych i poziomej) na uszczelki w kolorze czarnym.

Należy tę opcję wyraźnie zaznaczyć w zamówieniu. Cena brutto 76 zł.

Model	X	D	H
DWJ 100	987-1012	405	2005
DWJ 110	1087-1112	455	2005
DWJ 120	1187-1212	505	2005
DWJ 130	1287-1312	555	2005
DWJ 140	1387-1412	605	2005
DWJ 150	1487-1512	655	2005
DWJ 160	1587-1612	705	2005

OPCJE DODATKOWE

DOSTĘPNE NA MIARĘ Patrz str. 6	WARIANTY SZKŁA Patrz str. 12	DRUK/GRAWER NA SZKLE Patrz str. 26/30	PROFILE POSZERZAJĄCE Patrz str. 21/580	WIESZAK NA RĘCZNIK Patrz str. 15	MOŻLIWOŚĆ ZAMIANY USZCZELEK Patrz str. 16	BRODZIKI PODPŁYTKOWE Patrz str. 593	DOSTĘPNE AKCESORIA Patrz str. 585

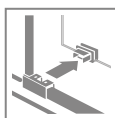
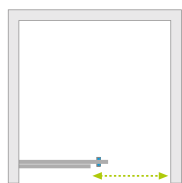
Profile poszerzające	kolor profilu: CHROM Nr artykułu	Cena brutto	kolor profilu: CZARNY Nr artykułu	Cena brutto	kolor profilu: ZŁOTY Nr artykułu	Cena brutto
 Profil +2 cm – możliwość montażu tylko po stronie: stałej ścianki frontu	P01-ID-001-01	240	P01-ID-001-54	264	P01-ID-001-09	288

ZALECANE BRODZIKI

Kyntos C	Teos C	Giaros C	Doros Plus C	Doros C	Doros C Compact	Delos C	Argos C	Argos C z obudową	Giaros D	Doros Plus D	Doros D	Doros D Compact	Argos D	Argos D z obudową
Delos D	Laros D Compact	Kyntos F	Teos F	Zantos F	Doros Plus F	Doros F	Doros F Compact	Podpłytkowe z odpływem liniowym	Podpłytkowe z kratką odpływową	Podpłytkowe odpływ liniowy				

Nowość

Idea Black DWJ Factory



Model dostępny
w kolorach profili:



54 Czarny



Idea DWJ + brodzik podpytkowy

Wzór wykonany trwałą farbą ceramiczną, naniesioną od zewnętrznej strony, która zespała się ze szkłem podczas procesu hartowania.

Model	SZKŁO FACTORY / PRZEJRZYSTE	
	Kolor profili CZARNY Nr artykułu	Cena brutto
DWJ 100 lewe	387014-54-55L	2 897
DWJ 100 prawe	387014-54-55R	2 897
DWJ 110 lewe	387015-54-55L	3 032
DWJ 110 prawe	387015-54-55R	3 032
DWJ 120 lewe	387016-54-55L	3 169
DWJ 120 prawe	387016-54-55R	3 169
DWJ 130 lewe	387017-54-55L	3 304
DWJ 130 prawe	387017-54-55R	3 304
DWJ 140 lewe	387018-54-55L	3 439
DWJ 140 prawe	387018-54-55R	3 439
DWJ 150 lewe	387019-54-55L	3 574
DWJ 150 prawe	387019-54-55R	3 574
DWJ 160 lewe	387020-54-55L	3 711
DWJ 160 prawe	387020-54-55R	3 711

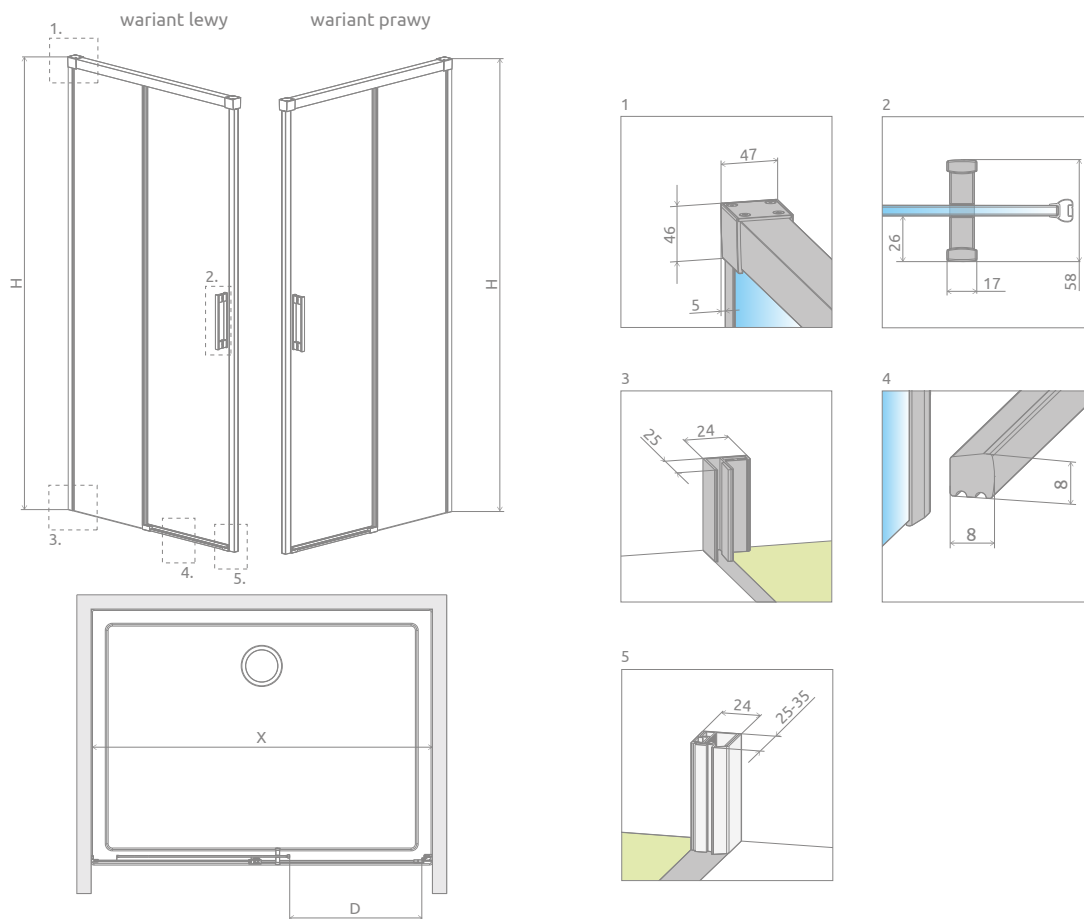
■ Artykuły oznaczone kolorem – czas realizacji 10 dni roboczych.

DOPŁATY DO WARIANTÓW SZKŁA

Nazwa elementu	UltraClear®, satynowe, grafitowe, brązowe	Mirror	Intimato
DWJ	250	686	700

W przypadku zamówienia produktu z nadrukiem Intimato na szkło UltraClear®, grafitowym, brązowym, satynowym, Mirror do ceny produktu należy doliczyć dwie dopłaty. Czas realizacji zamówień produktów w wybranym wariantcie szkła wynosi 10 dni roboczych.

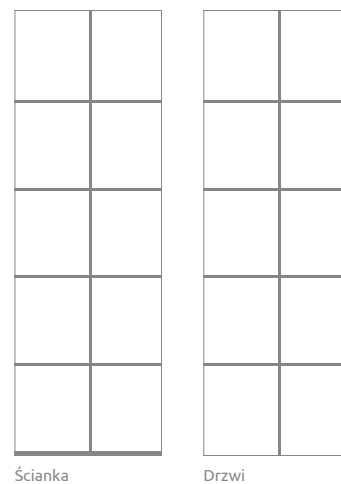
RYSUNKI TECHNICZNE



Model	X	D	H
DWJ 100	987-1012	405	2005
DWJ 110	1087-1112	455	2005
DWJ 120	1187-1212	505	2005
DWJ 130	1287-1312	555	2005
DWJ 140	1387-1412	605	2005
DWJ 150	1487-1512	655	2005
DWJ 160	1587-1612	705	2005

OPCJE DODATKOWE

DOSTĘPNE NA MIARĘ Patrz str. 6	WARIANTY SZKŁA Patrz str. 12	DRUK/GRAWER NA SZKLE Patrz str. 26/30	PROFILE POSZERZAJĄCE Patrz str. 21/580	WIESZAK NA RĘCZNIK Patrz str. 15	BRODZIKI PODPŁYTKOWE Patrz str. 593	DOSTĘPNE AKCESORIA Patrz str. 590



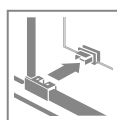
Profile poszerzające	kolor profilu: CZARNY Nr artykułu	Cena brutto
 Profil +2 cm – możliwość montażu tylko po stronie: stałej ścianki frontu	P01-ID-001-54	264

ZALECANE BRODZIKI



Idea DWD

Produkt w innych wariantach kolorystycznych znajduje się: Black na str. 57, Gold na str. 39.



Model dostępny w kolorach profili:



01 Chrom 54 Czarny 09 Złoty



Idea DWD + brodzik podpłytkowy

Model	SZKŁO PRZEJRZYSTE					
	Kolor profili CHROM Nr artykułu	Cena brutto	Kolor profili CZARNY Nr artykułu	Cena brutto	Kolor profili ZŁOTY Nr artykułu	Cena brutto
DWD 140	387124-01-01	2 491	387124-54-01	2 741	387124-09-01	2 990
DWD 150	387125-01-01	2 551	387125-54-01	2 807	387125-09-01	3 061
DWD 160	387126-01-01	2 613	387126-54-01	2 875	387126-09-01	3 135
DWD 170	387127-01-01	2 672	387127-54-01	2 940	387127-09-01	3 207
DWD 180	387128-01-01	2 734	387128-54-01	3 008	387128-09-01	3 281
DWD 190	387129-01-01	2 795	387129-54-01	3 074	387129-09-01	3 354
DWD 200	387120-01-01	2 855	387120-54-01	3 142	387120-09-01	3 426

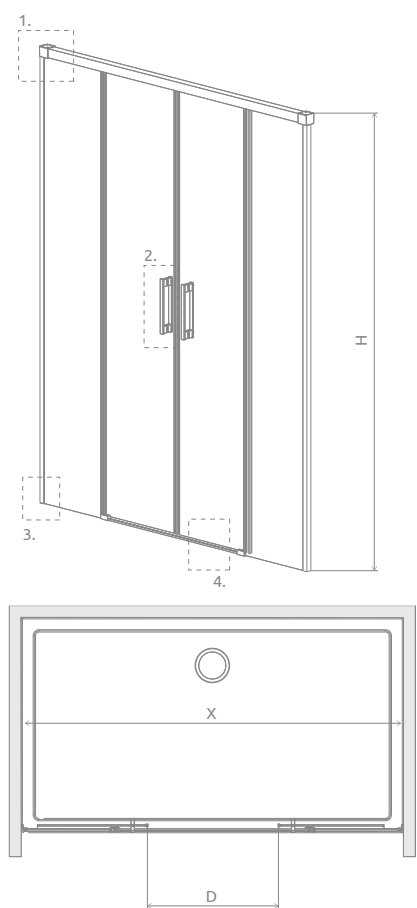
■ Artykuły oznaczone kolorem szarym – czas realizacji zamówienia 5 dni roboczych.

DOPŁATY DO WARIANTÓW SZKŁA


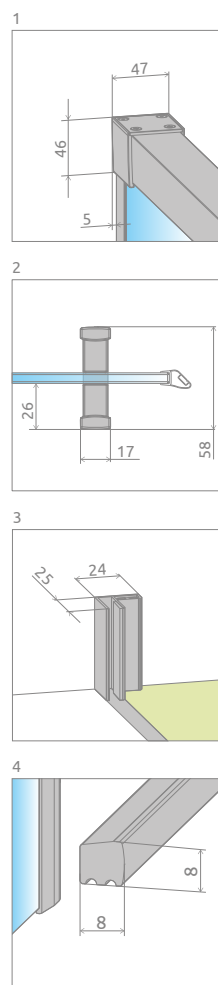
Nazwa elementu	UltraClear®, satynowe, grafitowe, brązowe	Mirror	Master-Soft®	Frame, Factory, Intimato
DWD	392	1090	780	1092

W przypadku zamówienia produktu z nadrukiem Frame, Factory lub Intimato na szkło UltraClear®, grafitowym, brązowym, satynowym, Mirror do ceny produktu należy doliczyć dwie dopłaty. Czas realizacji zamówień produktów w wybranym wariantcie szkła wynosi 10 dni roboczych.

RYSUNKI TECHNICZNE



Model	X	D	H
DWD 140	1385-1415	550	2005
DWD 150	1485-1515	580	2005
DWD 160	1585-1615	650	2005
DWD 170	1685-1715	680	2005
DWD 180	1785-1815	750	2005
DWD 190	1885-1915	780	2005
DWD 200	1985-2015	850	2005



Istnieje możliwość odpłatnej zamiany przezrystych uszczelek na uszczelki w kolorze czarnym:

- opcja nr 1 – tylko uszczelek magnetycznych, cena brutto 55 zł,
- opcja nr 2 – wszystkich uszczelek (magnetycznych, pionowych i poziomych), cena brutto 76 zł.

Wybraną opcję należy wyraźnie zaznaczyć w zamówieniu.

OPCJE DODATKOWE

DOSTĘPNE NA MIARĘ Patrz str. 6	WARIANTY SZKŁA Patrz str. 12	DRUK/GRAWER NA SZKLE Patrz str. 26/30	PROFILE POSZERZAJĄCE Patrz str. 21/580	WIESZAK NA RĘCZNIK Patrz str. 15	MOŻLIWOŚĆ ZAMIANY USZCZELEK Patrz str. 16	BRODZIKI PODPŁYTKOWE Patrz str. 593	DOSTĘPNE AKCESORIA Patrz str. 585

Profile poszerzające		kolor profilu: CHROM Nr artykułu	Cena brutto	kolor profilu: CZARNY Nr artykułu	Cena brutto	kolor profilu: ZŁOTY Nr artykułu	Cena brutto
	Profil +2 cm	P01-ID-001-01	240	P01-ID-001-54	264	P01-ID-001-09	288

ZALECANE BRODZIKI

Giaros D	Argos D	Argos D z obudową	Kyntos F	Teos F	Doros Plus F	Doros F	Doros F Compact
Podpłytkowe z odpływem liniowym	Podpłytkowe z kratką odpływową	Podpłytkowy odpływ liniowy					

CECHY SERII ESSENZA PRO



Szko bezpieczne, hartowane, o grubości 6 mm, zgodne z normą PN:EN 12150:1



Mechanizm unoszący i opuszczający drzwi



Zawias zlicowany z taflą szkła, **ułatwiający** czyszczenie



Eleganckie chromowane detale



Szko pokryte powłoką **EasyClean®**



System umożliwiający niwelację krzywizny ściany do ok. 8 mm



Montaż **bez użycia profilu uszczelniającego** możliwy tylko przy idealnie prostych ścianach



KOLOR PROFILI



01 Chrom



04 Biały



09 Złoty



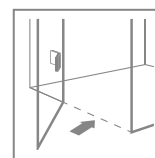
54 Czarny

Anodowane profile charakteryzujące się wyższą wytrzymałością na korozję i ścieranie

KOLORY SZKŁA W STANDARDZIE



01 Przejrzyste



MOŻLIWOŚĆ MONTAŻU BEZ LISTWY PROGOWEJ

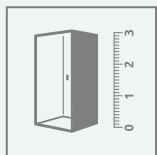
Więcej szczegółów w instrukcji montażu.

OPCJE DODATKOWE



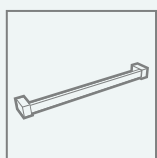
WARIANTY SZKŁA

Produkt dostępny w kilku wariantach szkła. Szczegóły na str. 12.



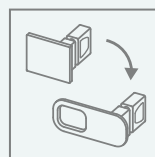
DOPASUJ KABINĘ DO SWOJEJ ŁAZIENKI

Możliwość wykonania produktu niestandardowego np. o nietypowych wymiarach, ze skosami, wycięciami pod siedzisko czy wannę. Więcej informacji na str. 6 oraz na www.radaway.pl



WIESZAK NA RĘCZNIK

Możliwość zamówienia wieszaka relingowego, idealnego do zawieszenia ręcznika. Szczegóły na str. 15.



OPCJA WYMIANY UCHWYTÓW

Możliwość odpłatnej wymiany uchwytów. Cena detaliczna 53 zł brutto za wymianę 1 sztuki. Należy zaznaczyć to wyraźnie w zamówieniu i podać numer artykułu wybranego uchwytu. Termin realizacji zamówienia wynosi ok. 5 dni roboczych.



Nr art.
004-400002601

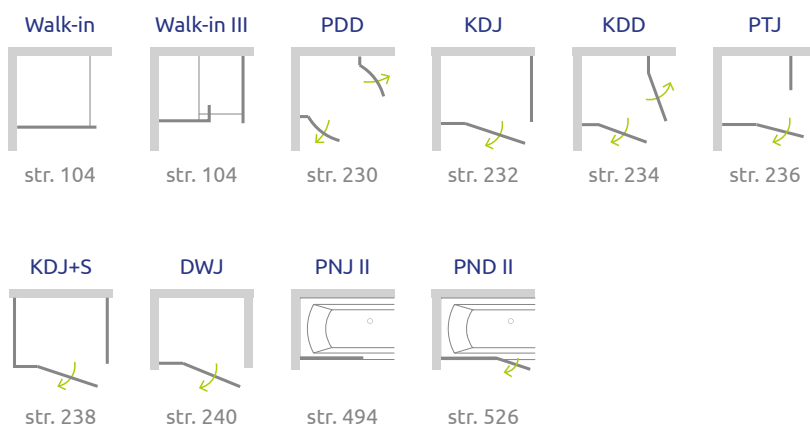


Nr art.
004-400002654

Nie dotyczy modelu KDJ+S.

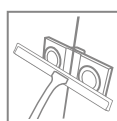
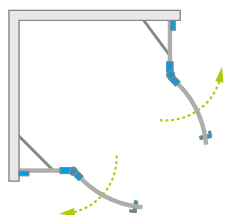


seria
Essenza
Pro



Essenza Pro PDD

Produkt w innych wariantach kolorystycznych znajduje się: Black na str. 58, Gold na str. 40, White na str. 44.



Model dostępny w kolorach profili:



01 Chrom 54 Czarny 09 Złoty 04 Biały



Essenza Pro PDD + Delos A

Składając zamówienie, należy podać 2 numery artykułów: części lewej i części prawej kabiny.

CZĘŚĆ LEWA


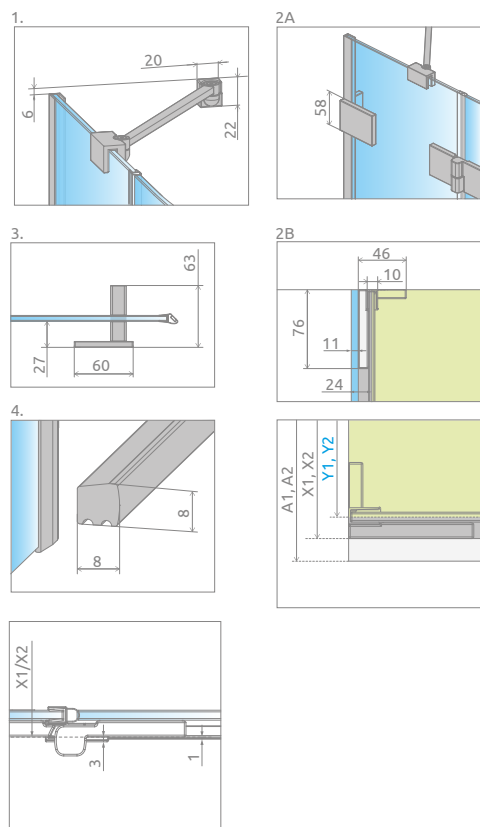
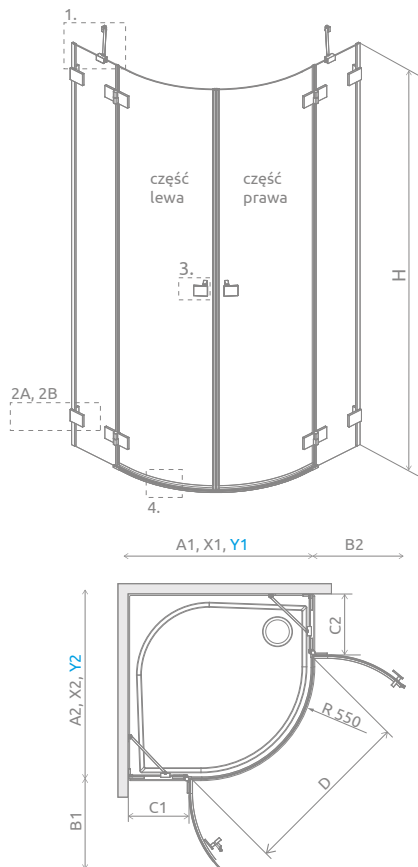
Model	SZKŁO PRZEJRZYSTE							
	Kolor profili CHROM Nr artykułu	Cena brutto	Kolor profili CZARNY Nr artykułu	Cena brutto	Kolor profili ZŁOTY Nr artykułu	Cena brutto	Kolor profili BIAŁY Nr artykułu	Cena brutto
PDD 80 lewa	10095080-01-01L	2 100	10095080-54-01L	2 310	10095080-09-01L	2 520	10095080-04-01L	2 310
PDD 90 lewa	10095090-01-01L	2 150	10095090-54-01L	2 365	10095090-09-01L	2 580	10095090-04-01L	2 365
PDD 100 lewa	10095100-01-01L	2 200	10095100-54-01L	2 420	10095100-09-01L	2 640	10095100-04-01L	2 420

CZĘŚĆ PRAWA

Model	SZKŁO PRZEJRZYSTE							
	Kolor profili CHROM Nr artykułu	Cena brutto	Kolor profili CZARNY Nr artykułu	Cena brutto	Kolor profili ZŁOTY Nr artykułu	Cena brutto	Kolor profili BIAŁY Nr artykułu	Cena brutto
PDD 80 prawa	10095080-01-01R	2 100	10095080-54-01R	2 310	10095080-09-01R	2 520	10095080-04-01R	2 310
PDD 90 prawa	10095090-01-01R	2 150	10095090-54-01R	2 365	10095090-09-01R	2 580	10095090-04-01R	2 365
PDD 100 prawa	10095100-01-01R	2 200	10095100-54-01R	2 420	10095100-09-01R	2 640	10095100-04-01R	2 420

■ Artykuły oznaczone kolorem szarym – czas realizacji zamówienia 5 dni roboczych.

RYSUNKI TECHNICZNE



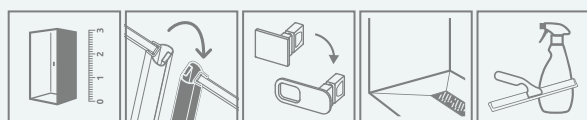
Istnieje możliwość odpłatnej zamiany przezroczystych uszczelek na uszczelki w kolorze czarnym:

- opcja nr 1 – tylko uszczelek magnetycznych, cena brutto 55 zł,
- opcja nr 2 – wszystkich uszczelek (magnetycznych, pionowych i poziomych), cena brutto 76 zł.

Wybraną opcję należy wyraźnie zaznaczyć w zamówieniu.

Model	A1	A2	X1	X2	Y1	Y2	B1	B2	C1	C2	D	H
PDD 80Lx80P	800	800	789-797	789-797	776-784	776-784	446	446	193-201	193-201	825	2000
PDD 80Lx90P	800	900	789-797	889-897	776-784	876-884	446	446	193-201	293-301	825	2000
PDD 80Lx100P	800	1000	789-797	989-997	776-784	976-984	446	446	193-201	393-401	825	2000
PDD 90Lx80P	900	800	889-897	789-797	876-884	776-784	446	446	293-301	193-201	825	2000
PDD 90Lx90P	900	900	889-897	889-897	876-884	876-884	446	446	293-301	293-301	825	2000
PDD 90Lx100P	900	1000	889-897	989-997	876-884	976-984	446	446	293-301	393-401	825	2000
PDD 100Lx80P	1000	800	989-997	789-797	976-984	776-784	446	446	393-401	193-201	825	2000
PDD 100Lx90P	1000	900	989-997	889-897	976-984	876-884	446	446	393-401	293-301	825	2000
PDD 100Lx100P	1000	1000	989-997	989-997	976-984	976-984	446	446	393-401	393-401	825	2000

OPCJE DODATKOWE



DOSTĘPNE NA MIARĘ
Patrz str. 6

MOŻLIWOŚĆ ZAMIANY USZCZELEK
Patrz str. 16

OPCJA WYMIANY UCHWYTÓW
Patrz str. 18

BRODZIKI PODPŁYTKOWE
Patrz str. 593

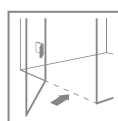
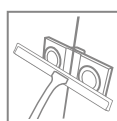
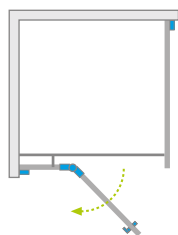
DOSTĘPNE AKCESORIA
Patrz str. 585

ZALECANE BRODZIKI



Essenza Pro KDJ

Produkt w innych wariantach kolorystycznych znajduje się: Black na str. 58, Gold na str. 40, White na str. 44.



Model dostępny w kolorach profili:



01 Chrom 54 Czarny 09 Złoty 04 Biały



Essenza Pro KDJ – brodzik podpiętkowy.



Składając zamówienie, należy podać 2 numery artykułów: drzwi i ścianki bocznej S1 kabiny.

DRZWI

Model	SZKŁO PRZEJRZyste							
	Kolor profili CHROM Nr artykułu	Cena brutto	Kolor profili CZARNY Nr artykułu	Cena brutto	Kolor profili ZŁOTY Nr artykułu	Cena brutto	Kolor profili BIAŁY Nr artykułu	Cena brutto
KDJ drzwi 80 lewe	10097080-01-01L	2 747	10097080-54-01L	3 022	10097080-09-01L	3 297	10097080-04-01L	3 022
KDJ drzwi 80 prawe	10097080-01-01R	2 747	10097080-54-01R	3 022	10097080-09-01R	3 297	10097080-04-01R	3 022
KDJ drzwi 90 lewe	10097090-01-01L	2 805	10097090-54-01L	3 085	10097090-09-01L	3 365	10097090-04-01L	3 085
KDJ drzwi 90 prawe	10097090-01-01R	2 805	10097090-54-01R	3 085	10097090-09-01R	3 365	10097090-04-01R	3 085
KDJ drzwi 100 lewe	10097100-01-01L	2 862	10097100-54-01L	3 148	10097100-09-01L	3 434	10097100-04-01L	3 148
KDJ drzwi 100 prawe	10097100-01-01R	2 862	10097100-54-01R	3 148	10097100-09-01R	3 434	10097100-04-01R	3 148
KDJ drzwi 110 lewe	10097110-01-01L	2 920	10097110-54-01L	3 212	10097110-09-01L	3 503	10097110-04-01L	3 212
KDJ drzwi 110 prawe	10097110-01-01R	2 920	10097110-54-01R	3 212	10097110-09-01R	3 503	10097110-04-01R	3 212
KDJ drzwi 120 lewe	10097120-01-01L	2 976	10097120-54-01L	3 274	10097120-09-01L	3 571	10097120-04-01L	3 274
KDJ drzwi 120 prawe	10097120-01-01R	2 976	10097120-54-01R	3 274	10097120-09-01R	3 571	10097120-04-01R	3 274

ŚCIANKA BOCZNA S1

Model	SZKŁO PRZEJRZyste				Cena brutto
	Kolor profili CHROM Nr artykułu	Kolor profili CZARNY Nr artykułu	Kolor profili ZŁOTY Nr artykułu	Kolor profili BIAŁY Nr artykułu	
S1 70				10098070-01-01	745
S1 75				10098075-01-01	779
S1 80				10098080-01-01	814
S1 90				10098090-01-01	847
S1 100				10098100-01-01	882
S1 110				10098110-01-01	916
S1 120				10098120-01-01	951

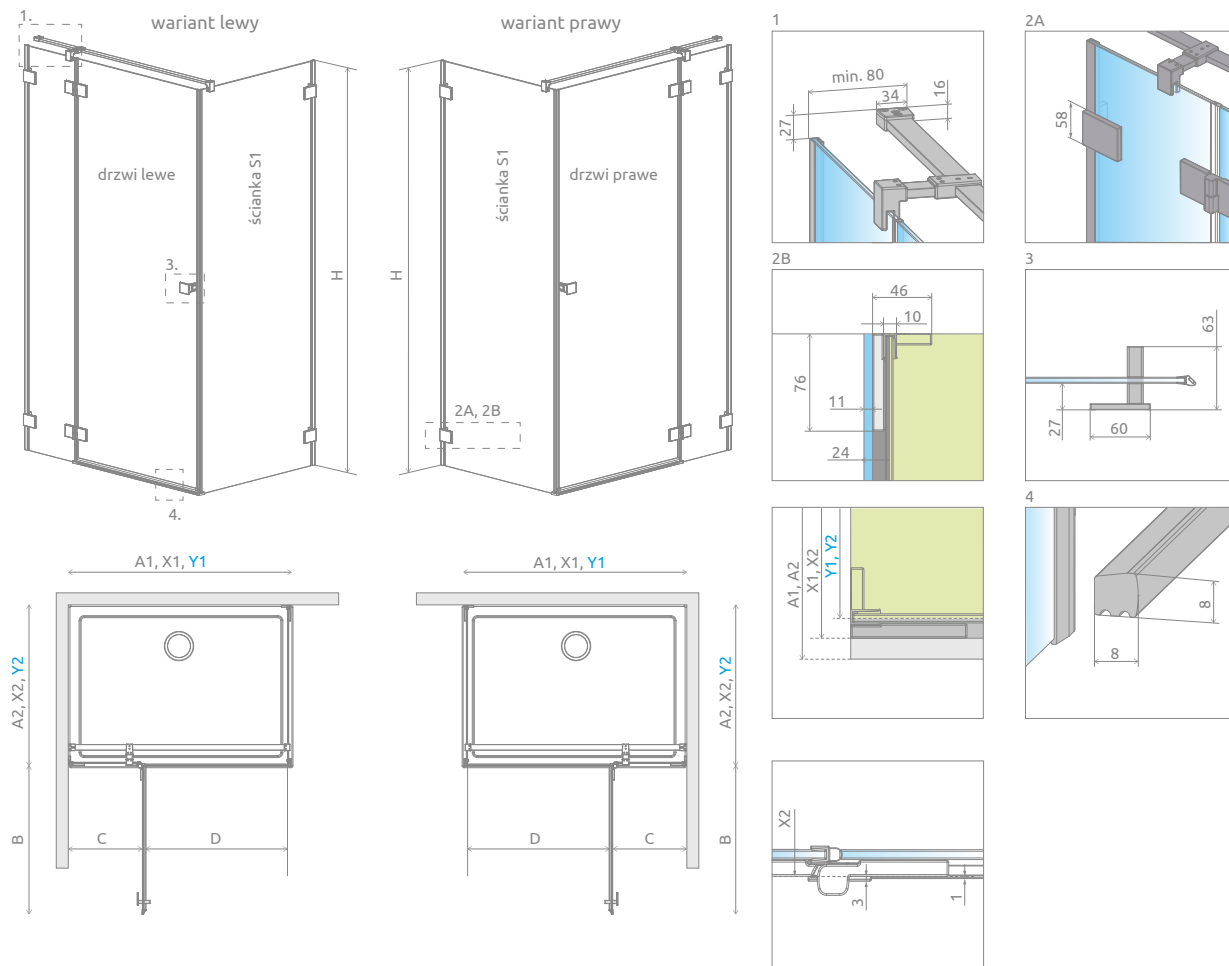
■ Artykuły oznaczone kolorem szarym – czas realizacji zamówienia 5 dni roboczych.

DOPŁATY DO WARIANTÓW SZKŁA

Nazwa elementu	UltraClear®, satynowe, grafitowe, brązowe	Mirror	Frame, Factory, Intimato
KDJ drzwi	250	686	700
Ścianka boczna S1	250	686	700

W przypadku zamówienia produktu z nadrukiem Frame, Factory lub Intimato na szkło UltraClear®, grafitowym, brązowym, satynowym, Mirror do ceny produktu należy doliczyć dwie dopłaty. Czas realizacji zamówień produktów w wybranym wariantcie szkła wynosi 10 dni roboczych.

RYSUNKI TECHNICZNE



Istnieje możliwość odpłatnej zamiany przejrzystych uszczelek na uszczelki w kolorze czarnym:
 - opcja nr 1 – tylko uszczelek magnetycznych, cena brutto 55 zł,
 - opcja nr 2 – wszystkich uszczelek (magnetycznych, pionowych i poziomych), cena brutto 76 zł.
 Wybraną opcję należy wyraźnie zaznaczyć w zamówieniu.

Drzwi	A1	X1	Y1	B	C	D	H
KDJ 80	800	789-797	776-784	530	263-271	505	2000
KDJ 90	900	889-897	876-884	630	263-271	605	2000
KDJ 100	1000	989-997	976-984	630	363-371	605	2000
KDJ 110	1100	1089-1097	1076-1084	730	363-371	705	2000
KDJ 120	1200	1189-1197	1176-1184	830	363-371	805	2000

Ścianka S1	A2	X2	Y2
S1 70	700	689-697	676-684
S1 75	750	739-747	726-734
S1 80	800	789-797	776-784
S1 90	900	889-897	876-884
S1 100	1000	989-997	976-984
S1 110	1100	1089-1097	1076-1084
S1 120	1200	1189-1197	1176-1184

OPCJE DODATKOWE

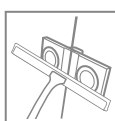
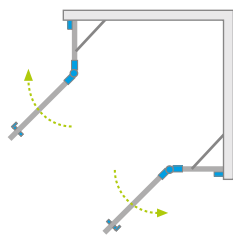
DOSTĘPNE NA MIARĘ Patrz str. 6	WARIANTY SZKŁA Patrz str. 12	DRUK/GRAWER NA SZKLE Patrz str. 26/30	MAKSYMALNA WYSOKOŚĆ 220 cm Patrz str. 18	OPCJA WYMIANY UCHWYTÓW Patrz str. 18	WIESZAK NA RĘCZNIK Patrz str. 15	MOŻLIWOŚĆ ZAMIANY USZCZELEK Patrz str. 16	BRODZIKI PODPŁYTKOWE Patrz str. 593	DOSTĘPNE AKCESORIA Patrz str. 585

ZALECANE BRODZIKI

Kyntos C	Teos C	Zantos C	Giaros C	Doros Plus C	Doros C	Doros C Compact	Delos C	Delos C z obudową	Argos C	Argos C z obudową	Rodos C Compact	Siros C	Siros C Compact	Giaros D	Doros Plus D

Essenza Pro KDD

Produkt w innych wariantach kolorystycznych znajduje się: Black na str. 58, Gold na str. 41, White na str. 44.



Model dostępny w kolorach profili:



01 Chrom 54 Czarny 09 Żółty 04 Biały



Essenza Pro KDD + Doros D

Składając zamówienie, należy podać 2 numery artykułów: części lewej i części prawej kabiny.

CZĘŚĆ LEWA

Model	SZKŁO PRZEJRZYSTE							
	Kolor profili CHROM Nr artykułu	Cena brutto	Kolor profili CZARNY Nr artykułu	Cena brutto	Kolor profili ŻÓŁTY Nr artykułu	Cena brutto	Kolor profili BIAŁY Nr artykułu	Cena brutto
KDD 80 lewa	10096080-01-01L	2 100	10096080-54-01L	2 310	10096080-09-01L	2 520	10096080-04-01L	2 310
KDD 90 lewa	10096090-01-01L	2 150	10096090-54-01L	2 365	10096090-09-01L	2 580	10096090-04-01L	2 365
KDD 100 lewa	10096100-01-01L	2 200	10096100-54-01L	2 420	10096100-09-01L	2 640	10096100-04-01L	2 420

CZĘŚĆ PRAWA

Model	SZKŁO PRZEJRZYSTE							
	Kolor profili CHROM Nr artykułu	Cena brutto	Kolor profili CZARNY Nr artykułu	Cena brutto	Kolor profili ŻÓŁTY Nr artykułu	Cena brutto	Kolor profili BIAŁY Nr artykułu	Cena brutto
KDD 80 prawa	10096080-01-01R	2 100	10096080-54-01R	2 310	10096080-09-01R	2 520	10096080-04-01R	2 310
KDD 90 prawa	10096090-01-01R	2 150	10096090-54-01R	2 365	10096090-09-01R	2 580	10096090-04-01R	2 365
KDD 100 prawa	10096100-01-01R	2 200	10096100-54-01R	2 420	10096100-09-01R	2 640	10096100-04-01R	2 420


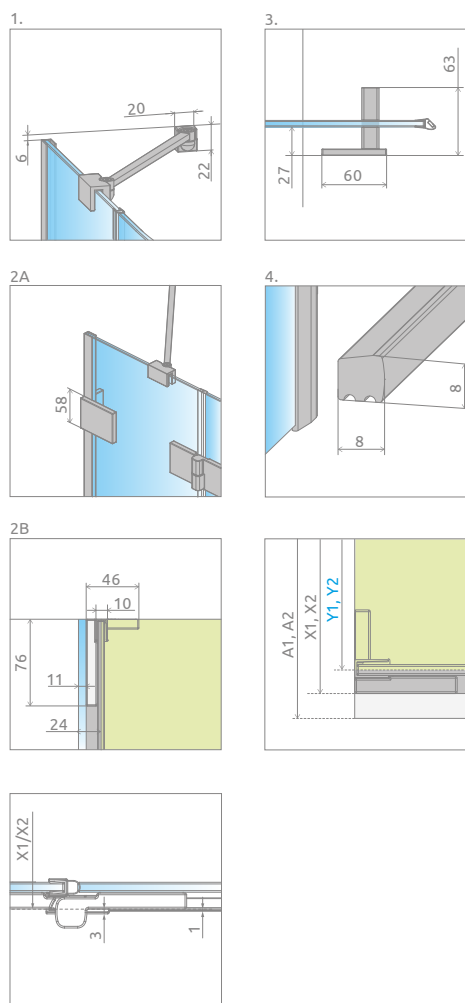
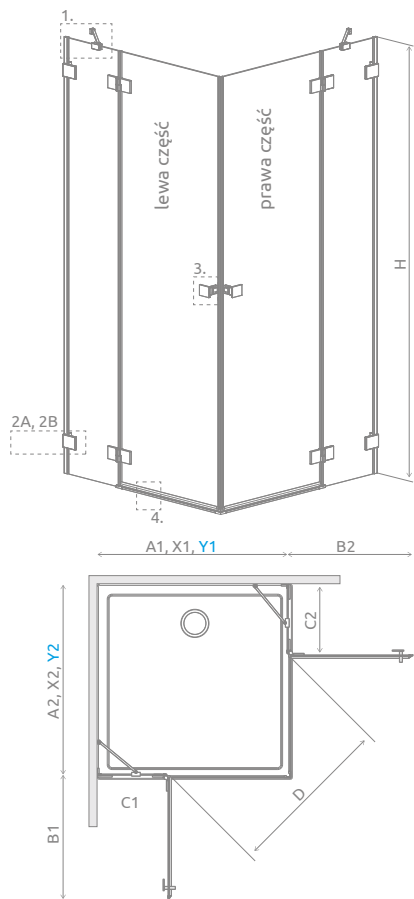
■ Artykuły oznaczone kolorem szarym – czas realizacji zamówienia 5 dni roboczych.

DOPŁATY DO WARIANTÓW SZKŁA

Nazwa elementu	UltraClear®, satynowe, grafitowe, brązowe	Mirror	Frame, Factory, Intimato
KDD	Część lewa 250	686	700
	Część prawa 250	686	700

W przypadku zamówienia produktu z nadrukiem Frame, Factory lub Intimato na szkło UltraClear®, grafitowym, brązowym, satynowym, Mirror do ceny produktu należy doliczyć dwie dopłaty. Czas realizacji zamówień produktów w wybranym wariantcie szkła wynosi 10 dni roboczych.

RYSUNKI TECHNICZNE



Istnieje możliwość odpłatnej zamiany przezroczystych uszczelki na uszczelki w kolorze czarnym:

- opcja nr 1 – tylko uszczelki magnetycznych, cena brutto 55 zł,
- opcja nr 2 – wszystkich uszczelki (magnetycznych, pionowych i poziomych), cena brutto 76 zł.

Wybraną opcję należy wyraźnie zaznaczyć w zamówieniu.

Model	A1	A2	X1	X2	Y1	Y2	B1	B2	C1	C2	D	H
KDD 80Lx80P	800	800	789-797	789-797	776-784	776-784	530	530	263-271	263-271	745	2000
KDD 80Lx90P	800	900	789-797	889-897	776-784	876-884	530	630	263-271	263-271	810	2000
KDD 80Lx100P	800	1000	789-797	989-997	776-784	976-984	530	630	263-271	363-371	810	2000
KDD 90Lx80P	900	800	889-897	789-797	876-884	776-784	630	530	263-271	263-271	810	2000
KDD 90Lx90P	900	900	889-897	889-897	876-884	876-884	630	630	263-271	263-271	885	2000
KDD 90Lx100P	900	1000	889-897	989-997	876-884	976-984	630	630	263-271	363-371	885	2000
KDD 100Lx80P	1000	800	989-997	789-797	976-984	776-784	630	530	363-371	263-271	810	2000
KDD 100Lx90P	1000	900	989-997	889-897	976-984	876-884	630	630	363-371	263-271	885	2000
KDD 100Lx100P	1000	1000	989-997	989-997	976-984	976-984	630	630	363-371	363-371	885	2000

OPCJE DODATKOWE

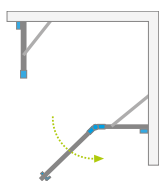
DOSTĘPNE NA MIARĘ Patrz str. 6	WARIANTY SZKŁA Patrz str. 12	DRUK/GRAWER NA SZKLE Patrz str. 26/30	MAKSYMALNA WYSOKOŚĆ Patrz str. 18	OPCJA WYMIANY UCHWYTÓW Patrz str. 18	MOŻLIWOŚĆ ZAMIANY USZCZEŁEK Patrz str. 16	BRODZIKI PODPŁYTKOWE Patrz str. 593	DOSTĘPNE AKCESORIA Patrz str. 585

ZALECANE BRODZIKI

Kyntos C	Teos C	Zantos C	Giaros C	Doros Plus C	Doros C	Doros C Compact	Delos C	Delos C z obudową	Argos C	Argos C z obudową	Rodos C Compact	Siros C	Siros C Compact	Giaros D	Doros Plus D
Doros D	Doros D Compact	Argos D	Argos D z obudową	Laros D Compact	Kyntos F	Teos F	Zantos F	Doros Plus F	Doros F	Doros F Compact	Podpłytkowe z odpływem liniowym	Podpłytkowe z kratką odpływową	Podpłytkowy odpływ liniowy		

Essenza Pro PTJ


Produkt w innych wariantach kolorystycznych znajduje się: Black na str. 59, Gold na str. 41.



Model dostępny w kolorach profili:



01 Chrom 54 Czarny 09 Złoty



Essenza Pro PTJ + Doros Plus PT



Składając zamówienie, należy podać 2 numery artykułów: drzwi oraz kompletu ścianek Z i S. Instrukcję zamawiania kabiny prysznicowej Essenza Pro PTJ można znaleźć na stronie 612.

KABINY SYMETRYCZNE

Model	Nazwa elementu	SZKŁO PRZEJRZYSTE								
		Kolor profili CHROM Nr artykułu	Cena brutto	Kolor profili CZARNY Nr artykułu	Cena brutto	Kolor profili ZŁOTY Nr artykułu	Cena brutto	Kolor profili ZŁOTY Nr artykułu	Cena brutto	
PTJ 80×80 drzwi lewe	PTJ drzwi lewe	10100000-01-01L	2 462	3 367	10100000-54-01L	2 708	3 613	10100000-09-01L	2 953	3 858
	PTJ ścianki 80 Z×80 S	10100100-01-01	905		10100100-01-01	905		10100100-01-01	905	
PTJ 80×80 drzwi prawe	PTJ drzwi prawe	10100000-01-01R	2 462	3 367	10100000-54-01R	2 708	3 613	10100000-09-01R	2 953	3 858
	PTJ ścianki 80 Z×80 S	10100100-01-01	905		10100100-01-01	905		10100100-01-01	905	
PTJ 90×90 drzwi lewe	PTJ drzwi lewe	10100000-01-01L	2 462	3 459	10100000-54-01L	2 708	3 705	10100000-09-01L	2 953	3 950
	PTJ ścianki 90 Z×90 S	10100200-01-01	997		10100200-01-01	997		10100200-01-01	997	
PTJ 90×90 drzwi prawe	PTJ drzwi prawe	10100000-01-01R	2 462	3 459	10100000-54-01R	2 708	3 705	10100000-09-01R	2 953	3 950
	PTJ ścianki 90 Z×90 S	10100200-01-01	997		10100200-01-01	997		10100200-01-01	997	
PTJ 100×100 drzwi lewe	PTJ drzwi lewe	10100000-01-01L	2 462	3 527	10100000-54-01L	2 708	3 773	10100000-09-01L	2 953	4 018
	PTJ ścianki 100 Z×100 S	10100300-01-01	1 065		10100300-01-01	1 065		10100300-01-01	1 065	
PTJ 100×100 drzwi prawe	PTJ drzwi prawe	10100000-01-01R	2 462	3 527	10100000-54-01R	2 708	3 773	10100000-09-01R	2 953	4 018
	PTJ ścianki 100 Z×100 S	10100300-01-01	1 065		10100300-01-01	1 065		10100300-01-01	1 065	

KABINY ASYMETRYCZNE

Instrukcja zamawiania kabin asymetrycznych znajduje się na str. 604.

Model	Nazwa elementu	SZKŁO PRZEJRZYSTE								
		Kolor profili CHROM Nr artykułu	Cena brutto	Kolor profili CZARNY Nr artykułu	Cena brutto	Kolor profili ZŁOTY Nr artykułu	Cena brutto	Kolor profili ZŁOTY Nr artykułu	Cena brutto	
PTJ 80×90 drzwi lewe na krótkiej ściance*	PTJ drzwi lewe	10100000-01-01L	2 462	3 413	10100000-54-01L	2 708	3 659	10100000-09-01L	2 953	3 904
	PTJ ścianki 80 Z×90 S	10100400-01-01	951		10100400-01-01	951		10100400-01-01	951	
PTJ 80×90 drzwi prawe na krótkiej ściance*	PTJ drzwi prawe	10100000-01-01R	2 462	3 413	10100000-54-01R	2 708	3 659	10100000-09-01R	2 953	3 904
	PTJ ścianki 80 Z×90 S	10100400-01-01	951		10100400-01-01	951		10100400-01-01	951	
PTJ 90×80 drzwi lewe na długiej ściance*	PTJ drzwi lewe	10100000-01-01L	2 462	3 413	10100000-54-01L	2 708	3 659	10100000-09-01L	2 953	3 904
	PTJ ścianki 90 Z×80 S	10100600-01-01	951		10100600-01-01	951		10100600-01-01	951	
PTJ 90×80 drzwi prawe na długiej ściance*	PTJ drzwi prawe	10100000-01-01R	2 462	3 413	10100000-54-01R	2 708	3 659	10100000-09-01R	2 953	3 904
	PTJ ścianki 90 Z×80 S	10100600-01-01	951		10100600-01-01	951		10100600-01-01	951	
PTJ 80×100 drzwi lewe na krótkiej ściance	PTJ drzwi lewe	10100000-01-01L	2 462	3 459	10100000-54-01L	2 708	3 705	10100000-09-01L	2 953	3 950
	PTJ ścianki 80 Z×100 S	10100500-01-01	997		10100500-01-01	997		10100500-01-01	997	
PTJ 80×100 drzwi prawe na krótkiej ściance	PTJ drzwi prawe	10100000-01-01R	2 462	3 459	10100000-54-01R	2 708	3 705	10100000-09-01R	2 953	3 950
	PTJ ścianki 80 Z×100 S	10100500-01-01	997		10100500-01-01	997		10100500-01-01	997	
PTJ 100×80 drzwi lewe na długiej ściance	PTJ drzwi lewe	10100000-01-01L	2 462	3 459	10100000-54-01L	2 708	3 705	10100000-09-01L	2 953	3 950
	PTJ ścianki 100 Z×80 S	10100800-01-01	997		10100800-01-01	997		10100800-01-01	997	
PTJ 100×80 drzwi prawe na długiej ściance	PTJ drzwi prawe	10100000-01-01R	2 462	3 459	10100000-54-01R	2 708	3 705	10100000-09-01R	2 953	3 950
	PTJ ścianki 100 Z×80 S	10100800-01-01	997		10100800-01-01	997		10100800-01-01	997	
PTJ 90×100 drzwi lewe na krótkiej ściance	PTJ drzwi lewe	10100000-01-01L	2 462	3 493	10100000-54-01L	2 708	3 739	10100000-09-01L	2 953	3 984
	PTJ ścianki 90 Z×100 S	10100700-01-01	1 031		10100700-01-01	1 031		10100700-01-01	1 031	
PTJ 90×100 drzwi prawe na krótkiej ściance	PTJ drzwi prawe	10100000-01-01R	2 462	3 493	10100000-54-01R	2 708	3 739	10100000-09-01R	2 953	3 984
	PTJ ścianki 90 Z×100 S	10100700-01-01	1 031		10100700-01-01	1 031		10100700-01-01	1 031	
PTJ 100×90 drzwi lewe na długiej ściance	PTJ drzwi lewe	10100000-01-01L	2 462	3 493	10100000-54-01L	2 708	3 739	10100000-09-01L	2 953	3 984
	PTJ ścianki 100 Z×90 S	10100900-01-01	1 031		10100900-01-01	1 031		10100900-01-01	1 031	
PTJ 100×90 drzwi prawe na długiej ściance	PTJ drzwi prawe	10100000-01-01R	2 462	3 493	10100000-54-01R	2 708	3 739	10100000-09-01R	2 953	3 984
	PTJ ścianki 100 Z×90 S	10100900-01-01	1 031		10100900-01-01	1 031		10100900-01-01	1 031	

■ Artykuły oznaczone kolorem szarym – czas realizacji zamówienia 5 dni roboczych.

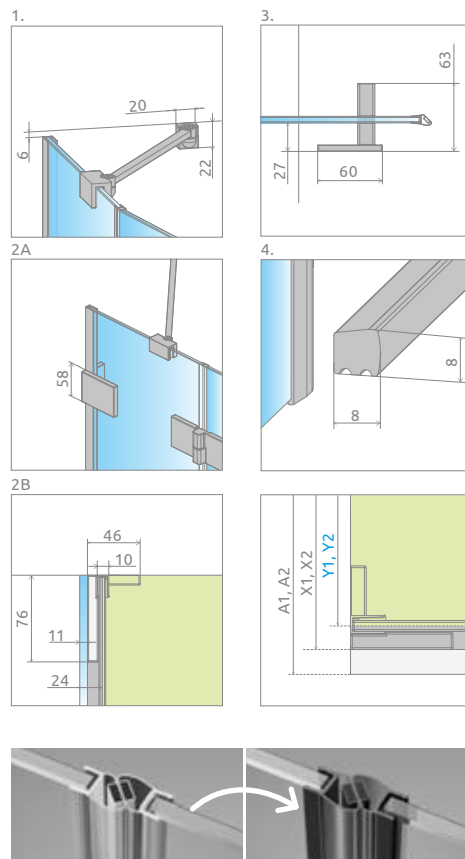
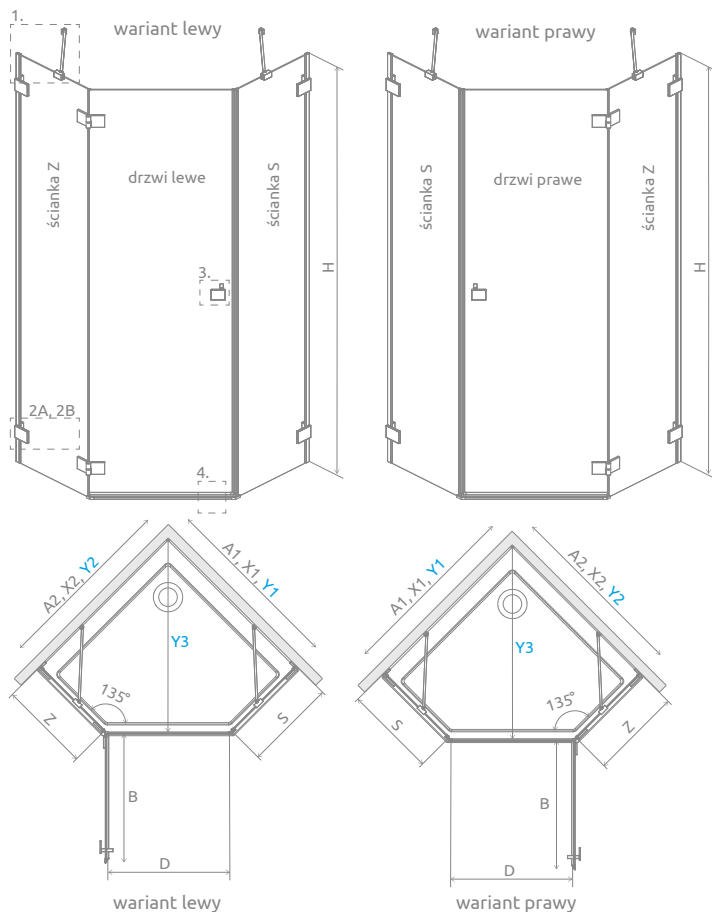
* Do zaznaczonych modeli oferujemy tylko brodziki podpytkowe.

DOPLĄTY DO WARIANTÓW SZKŁA

Nazwa elementu		UltraClear®, satynowe, grafitowe, brązowe	Mirror	Frame, Factory, Intimato
PTJ	Drzwi	250	686	700
	Ścianki	250	686	700

W przypadku zamówienia produktu z nadrukiem Frame, Factory lub Intimato na szkło UltraClear®, grafitowym, brązowym, satynowym, Mirror do ceny produktu należy doliczyć dwie dopłaty. Czas realizacji zamówień produktów w wybranym wariantcie szkła wynosi 10 dni roboczych.

RYSUNKI TECHNICZNE



Istnieje możliwość odpłatnej zamiany przezrzystych uszczelek na uszczelki w kolorze czarnym:

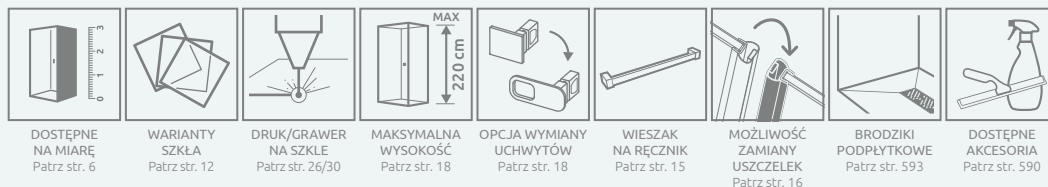
- opcja nr 1 – tylko uszczelek magnetycznych, cena brutto 55 zł,
- opcja nr 2 – wszystkich uszczelek (magnetycznych, pionowych i poziomych), cena brutto 76 zł.

Wybraną opcję należy wyraźnie zaznaczyć w zamówieniu.

Model	A1	A2	X1	X2	Y1	Y2	Y3	B	Z	S	D	H
PTJ 80Z×80S	800	800	789-797	789-797	776-784	776-784	788-799	638	345-353	340-348	600	2000
PTJ 80Z×90S	800	900	789-797	889-897	776-784	876-884	859-870	638	345-353	440-448	600	2000
PTJ 80Z×100S	800	1000	789-797	989-997	776-784	976-984	930-941	638	345-353	540-548	600	2000
PTJ 90Z×80S	900	800	889-897	789-797	876-884	776-784	859-870	638	445-453	340-348	600	2000
PTJ 90Z×90S	900	900	889-897	889-897	876-884	876-884	930-941	638	445-453	440-448	600	2000
PTJ 90Z×100S	900	1000	889-897	989-997	876-884	976-984	1000-1011	638	445-453	540-548	600	2000
PTJ 100Z×80S	1000	800	989-997	789-797	976-984	776-784	930-941	638	545-553	340-348	600	2000
PTJ 100Z×90S	1000	900	989-997	889-897	976-984	876-884	1000-1011	638	545-553	440-448	600	2000
PTJ 100Z×100S	1000	1000	989-997	989-997	976-984	976-984	1071-1082	638	545-553	540-548	600	2000

Tabela wymiarów przy montażu bez brodzika dostępna jest na stronie www.radaway.pl

OPCJE DODATKOWE



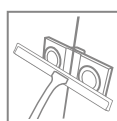
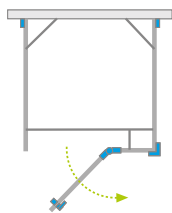
ZALECANE BRODZIKI

ZALECANE BRODZIKI



Ceny detaliczne podano w PLN. Wymiary podane są w mm.

Essenza Pro KDJ+S



Model dostępny
w kolorach profili:



09 Złoty



Essenza Pro Gold KDJ+S + brodzik podpiętkowy



Składając zamówienie, należy podać 3 numery artykułów: drzwi i ścianek bocznych kabiny.

DRZWI

Model	Wymiar brodzika (A1)	Wymiar do osi szyby (Y1)	Wysokość (H)	SZKŁO PRZEJRZYSŁE	
				kolor profili: ZŁOTY Nr artykułu	Cena brutto
KDJ+S drzwi 80 lewe	800	746	2000	10097380-09-01L	3 320
KDJ+S drzwi 80 prawe	800	746	2000	10097380-09-01R	3 320
KDJ+S drzwi 90 lewe	900	846	2000	10097390-09-01L	3 377
KDJ+S drzwi 90 prawe	900	846	2000	10097390-09-01R	3 377
KDJ+S drzwi 100 lewe	1000	946	2000	10097310-09-01L	3 434
KDJ+S drzwi 100 prawe	1000	946	2000	10097310-09-01R	3 434
KDJ+S drzwi 110 lewe	1100	1046	2000	10097311-09-01L	3 492
KDJ+S drzwi 110 prawe	1100	1046	2000	10097311-09-01R	3 492
KDJ+S drzwi 120 lewe	1200	1146	2000	10097312-09-01L	3 548
KDJ+S drzwi 120 prawe	1200	1146	2000	10097312-09-01R	3 548

ŚCIANKA BOCZNA S1

(w opakowaniu znajduje się jedna ścianka boczna, składając zamówienie należy zamówić 2 ścianki boczne)

Model	Wymiar brodzika (A2)	Wymiar do osi szyby (Y2)	Wysokość (H)	SZKŁO PRZEJRZYSŁE	
				kolor profili: ZŁOTY Nr artykułu	Cena brutto
S1 70	700	675-683	2000	10098070-01-01	745
S1 75	750	725-733	2000	10098075-01-01	779
S1 80	800	775-783	2000	10098080-01-01	814
S1 90	900	875-883	2000	10098090-01-01	847
S1 100	1000	975-983	2000	10098100-01-01	882

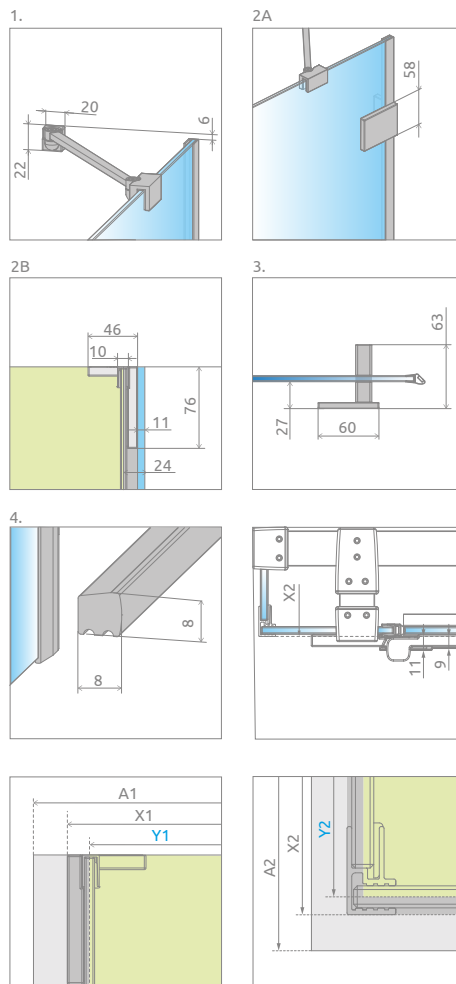
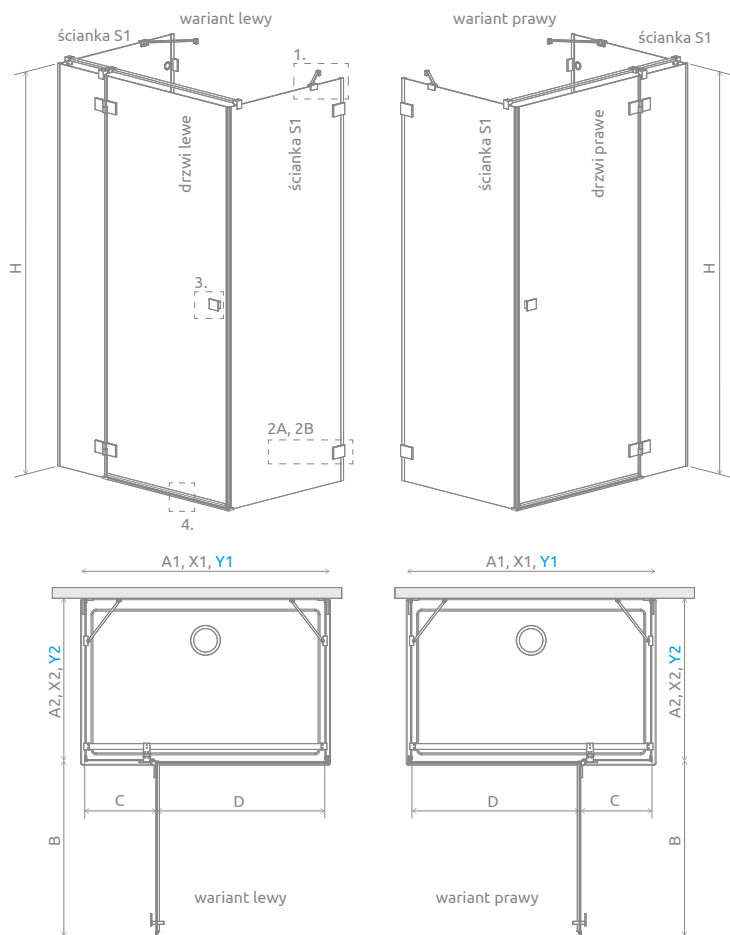
■ Artykuły oznaczone kolorem szarym – czas realizacji zamówienia 5 dni roboczych.

DOPLĄTY DO WARIANTÓW SZKŁA

Nazwa elementu		UltraClear®, satynowe, grafitowe, brązowe	Mirror	Intimato
KDJ+S	drzwi	250	686	700
Ścianka boczna S1		250	686	700

W przypadku zamówienia produktu z nadrukiem Intimato na szkło UltraClear®, grafitowym, brązowym, satynowym, Mirror do ceny produktu należy doliczyć dwie dopłaty. Czas realizacji zamówień produktów w wybranym wariantcie szkła wynosi 10 dni roboczych.

RYSUNKI TECHNICZNE



Drzwi	A1	X1	Y1	B	C	D	H
KDJ+S 80	800	772	746	540	236	505	2000
KDJ+S 90	900	872	846	640	236	605	2000
KDJ+S 100	1000	972	946	640	336	605	2000
KDJ+S 110	1100	1072	1046	740	336	705	2000
KDJ+S 120	1200	1172	1146	840	336	805	2000

Ścianka S1	A2	X2	Y2
S1 70	700	680-688	675-683
S1 75	750	730-738	725-733
S1 80	800	780-788	775-783
S1 90	900	880-888	875-883
S1 100	1000	980-988	975-983

OPCJE DODATKOWE

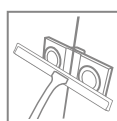
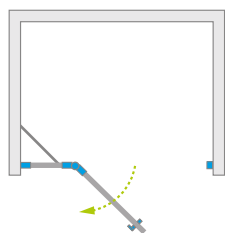
DOSTĘPNE NA MIARĘ Patrz str. 6	WARIANTY SZKŁA Patrz str. 12	DRUK/GRAWER NA SZKLE Patrz str. 26/30	MAKSYMALNA WYSOKOŚĆ 220 cm Patrz str. 18	BRODZIKI PODPŁYTKOWE Patrz str. 593	DOSTĘPNE AKCESORIA Patrz str. 590

ZALECANE BRODZIKI

Kyntos C	Teos C	Zantos C	Giaros C	Doros Plus C	Doros C	Doros C Compact	Delos C	Argos C	Argos C z obudową	Siros C	Siros C Compact	Giaros D	Doros Plus D	Doros D

Essenza Pro DWJ

Produkt w innych wariantach kolorystycznych znajduje się: Black na str. 59, Gold na str. 42, White na str. 45.



Model dostępny w kolorach profili:



01 Chrom 54 Czarny 09 Złoty 04 Biały



Essenza Pro DWJ + Giaros C

Model	SZKŁO PRZEJRZYSTE							
	Kolor profili CHROM Nr artykułu	Cena brutto	Kolor profili CZARNY Nr artykułu	Cena brutto	Kolor profili ZŁOTY Nr artykułu	Cena brutto	Kolor profili BIAŁY Nr artykułu	Cena brutto
DWJ 80 lewe	10099080-01-01L	2 175	10099080-54-01L	2 393	10099080-09-01L	2 610	10099080-04-01L	2 393
DWJ 80 prawe	10099080-01-01R	2 175	10099080-54-01R	2 393	10099080-09-01R	2 610	10099080-04-01R	2 393
DWJ 90 lewe	10099090-01-01L	2 233	10099090-54-01L	2 456	10099090-09-01L	2 679	10099090-04-01L	2 456
DWJ 90 prawe	10099090-01-01R	2 233	10099090-54-01R	2 456	10099090-09-01R	2 679	10099090-04-01R	2 456
DWJ 100 lewe	10099100-01-01L	2 289	10099100-54-01L	2 518	10099100-09-01L	2 747	10099100-04-01L	2 518
DWJ 100 prawe	10099100-01-01R	2 289	10099100-54-01R	2 518	10099100-09-01R	2 747	10099100-04-01R	2 518
DWJ 110 lewe	10099110-01-01L	2 347	10099110-54-01L	2 582	10099110-09-01L	2 816	10099110-04-01L	2 582
DWJ 110 prawe	10099110-01-01R	2 347	10099110-54-01R	2 582	10099110-09-01R	2 816	10099110-04-01R	2 582
DWJ 120 lewe	10099120-01-01L	2 404	10099120-54-01L	2 645	10099120-09-01L	2 885	10099120-04-01L	2 645
DWJ 120 prawe	10099120-01-01R	2 404	10099120-54-01R	2 645	10099120-09-01R	2 885	10099120-04-01R	2 645
DWJ 130 lewe	10099130-01-01L	2 462	10099130-54-01L	2 708	10099130-09-01L	2 953	10099130-04-01L	2 708
DWJ 130 prawe	10099130-01-01R	2 462	10099130-54-01R	2 708	10099130-09-01R	2 953	10099130-04-01R	2 708

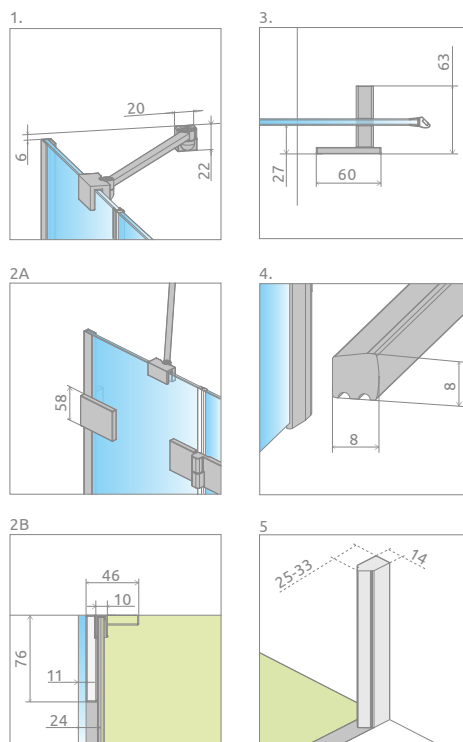
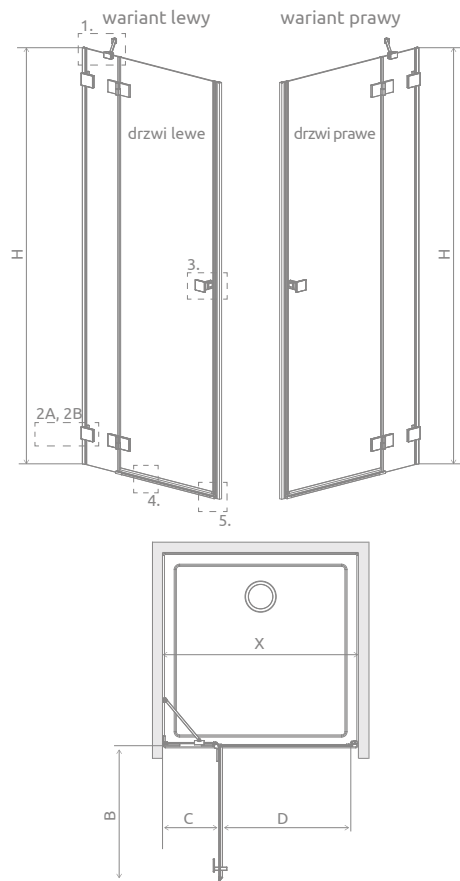
■ Artykuły oznaczone kolorem szarym – czas realizacji zamówienia 5 dni roboczych.

DOPŁATY DO WARIANTÓW SZKŁA

Nazwa elementu	UltraClear®, satynowe, grafitowe, brązowe	Mirror	Frame, Factory, Intimato
DWJ	250	686	700

W przypadku zamówienia produktu z nadrukiem Frame, Factory lub Intimato na szkło UltraClear®, grafitowym, brązowym, satynowym, Mirror do ceny produktu należy doliczyć dwie dopłaty. Czas realizacji zamówień produktów w wybranym wariantcie szkła wynosi 10 dni roboczych.

RYSUNKI TECHNICZNE



Istnieje możliwość odpłatnej zamiany przejrzystych uszczelek (magnetycznych, pionowych i poziomej) na uszczelki w kolorze czarnym. Należy tę opcję wyraźnie zaznaczyć w zamówieniu. Cena brutto 76 zł.

Model	X	B	C	D	H
DWJ 80	792-808	530	257-265	505	2000
DWJ 90	892-908	630	257-265	605	2000
DWJ 100	992-1008	630	357-365	605	2000
DWJ 110	1092-1108	730	357-365	705	2000
DWJ 120	1192-1208	830	357-365	805	2000
DWJ 130	1292-1308	830	457-465	805	2000

OPCJE DODATKOWE

DOSTĘPNE NA MIARĘ Patrz str. 6	WARIANTY SZKŁA Patrz str. 12	DRUK/GRAWER NA SZKLE Patrz str. 26/30	MAKSYMALNA WYSOKOŚĆ Patrz str. 18	OPCJA WYMIANY UCHWYTÓW Patrz str. 18	MOŻLIWOŚĆ ZAMIANY USZCZELEK Patrz str. 16	BRODZIKI PODPŁYTKOWE Patrz str. 593	DOSTĘPNE AKCESORIA Patrz str. 585

ZALECANE BRODZIKI



CECHY SERII ESSENZA NEW



Szkło bezpieczne, hartowane, o grubości 6 mm, zgodne z normą PN:EN 12150:1



Mechanizm unoszący i opuszczający drzwi



Zawias zlicowany z taflą szkła, **ułatwiający** czyszczenie



System umożliwiający niwelację krzywizny ściany do 15 mm



Szkło pokryte powłoką **EasyClean®**



Górna **maskownica** profili przyściennych



Eleganckie chromowane detale



KOLORY SZKŁA W STANDARDZIE



01 Przezryste

KOLOR PROFILI

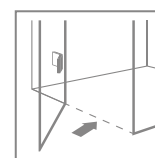


01 Chrom



54 Czarny

MOŻLIWOŚĆ MONTAŻU BEZ LISTWY PROGOWEJ



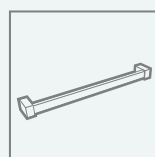
Więcej szczegółów w instrukcji montażu.

OPCJE DODATKOWE



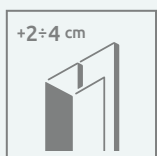
WARIANTY SZKŁA

Produkt dostępny w kilku wariantach szkła. Szczegóły na str. 12.



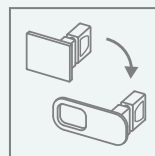
WIESZAK NA RĘCZNIK

Możliwość zamówienia wieszaka relingowego, idealnego do zawieszania ręcznika. Szczegóły na str. 15.



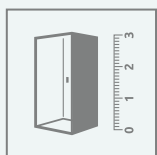
PROFILE POSZERZAJĄCE

Jeżeli nie znajdują Państwo w naszej ofercie kabiny lub drzwi odpowiednich do Państwa łazienki, wówczas można wykorzystać profile poszerzające. Informacje o profilach znajdują Państwo na stronie danego modelu kabiny.



OPCJA WYMIANY UCHWYTÓW

Możliwość odpłatnej wymiany uchwytów. Cena detaliczna 53 zł brutto za wymianę 1 sztuki. Należy zaznaczyć to wyraźnie w zamówieniu i podać numer artykułu wybranego uchwytu. Termin realizacji zamówienia wynosi ok. 5 dni roboczych.



DOPASUJ KABINĘ DO SWOJEJ ŁAZIENKI

Możliwość wykonania produktu niestandardowego np. o nietypowych wymiarach, ze skosami, wycięciami pod siedzisko czy wannę. Więcej informacji na str. 6 oraz na www.radaway.pl



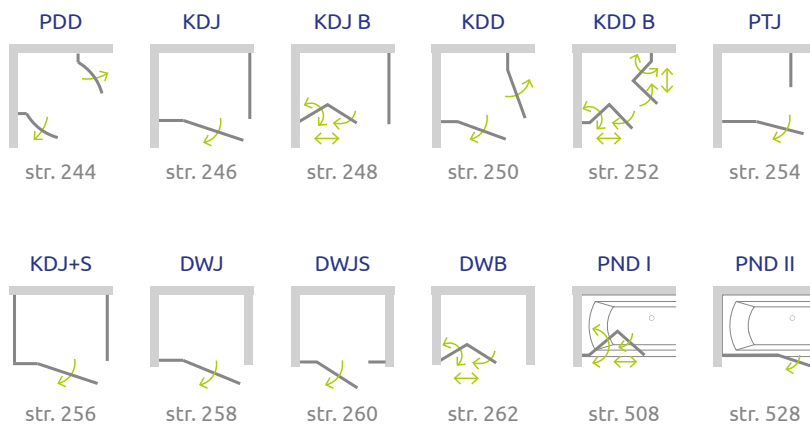
Nr art.
004-400002601



Nr art.
004-400002654

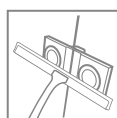
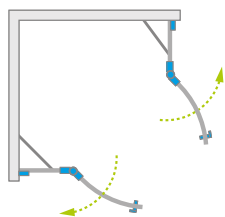
Nie dotyczy modeli KDJ-B, KDD-B oraz DWB.

seria
**Essenza
 New**



Essenza New PDD

Produkt
w wariantach
kolorystycznym
Black znajduje się
na str. 59.



Model dostępny
w kolorach profili:



01 Chrom 54 Czarny



Essenza New PDD + Delos A

Składając zamówienie, należy podać 2 numery artykułów: części lewej i części prawej kabiny.

CZĘŚĆ LEWA


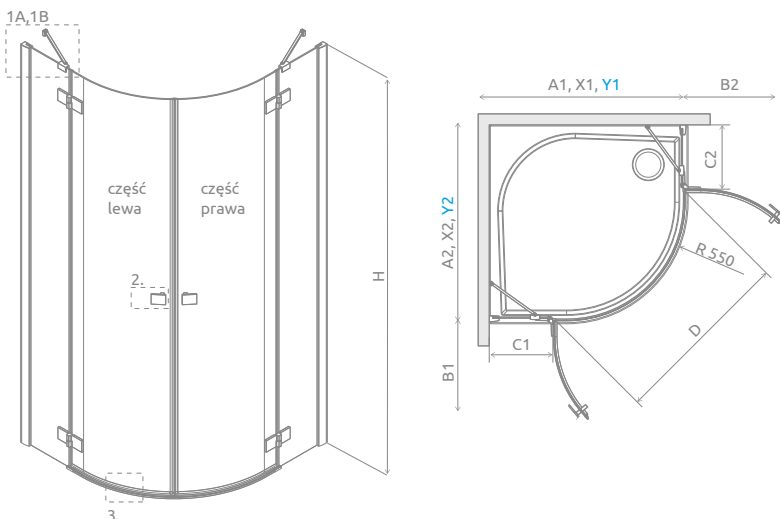
Model	SZKŁO PRZEJRZYSTE			
	kolor profili: CHROM Nr artykułu	Cena brutto	kolor profili: CZARNY Nr artykułu	Cena brutto
PDD 80 lewa	385002-01-01L	1 816	385002-54-01L	1 940
PDD 90 lewa	385001-01-01L	1 877	385001-54-01L	2 005
PDD 100 lewa	385003-01-01L	1 941	385003-54-01L	2 073

CZĘŚĆ PRAWA

Model	SZKŁO PRZEJRZYSTE			
	kolor profili: CHROM Nr artykułu	Cena brutto	kolor profili: CZARNY Nr artykułu	Cena brutto
PDD 80 prawa	385002-01-01R	1 816	385002-54-01R	1 940
PDD 90 prawa	385001-01-01R	1 877	385001-54-01R	2 005
PDD 100 prawa	385003-01-01R	1 941	385003-54-01R	2 073

■ Artykuły oznaczone kolorem szarym – czas realizacji zamówienia 5 dni roboczych.

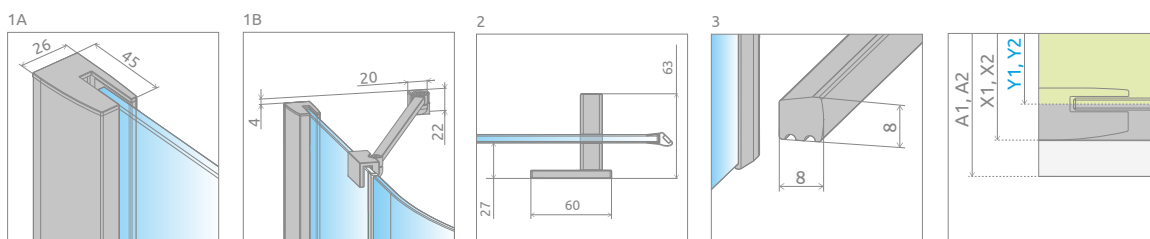
RYSUNKI TECHNICZNE



Istnieje możliwość odpłatnej zamiany przezroczystych uszczelek na uszczelki w kolorze czarnym:

- opcja nr 1 – tylko uszczelek magnetycznych, cena brutto 55 zł,
- opcja nr 2 – wszystkich uszczelek (magnetycznych, pionowych i poziomych), cena brutto 76 zł.


Wybraną opcję należy wyraźnie zaznaczyć w zamówieniu.



Model	A1	A2	X1	X2	Y1	Y2	B1	B2	C1	C2	D	H
PDD 80Lx80P	800	800	785-800	785-800	767-782	767-782	440	440	188-203	188-203	825	2000
PDD 80Lx90P	800	900	785-800	885-900	767-782	867-882	440	440	188-203	288-303	825	2000
PDD 80Lx100P	800	1000	785-800	985-1000	767-782	967-982	440	440	188-203	388-403	825	2000
PDD 90Lx80P	900	800	885-900	785-800	867-882	767-782	440	440	288-303	188-203	825	2000
PDD 90Lx90P	900	900	885-900	885-900	867-882	867-882	440	440	288-303	288-303	825	2000
PDD 90Lx100P	900	1000	885-900	985-1000	867-882	967-982	440	440	288-303	388-403	825	2000
PDD 100Lx80P	1000	800	985-1000	785-800	967-982	767-782	440	440	388-403	188-203	825	2000
PDD 100Lx90P	1000	900	985-1000	885-900	967-982	867-882	440	440	388-403	288-303	825	2000
PDD 100Lx100P	1000	1000	985-1000	985-1000	967-982	967-982	440	440	388-403	388-403	825	2000

OPCJE DODATKOWE



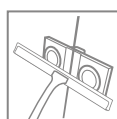
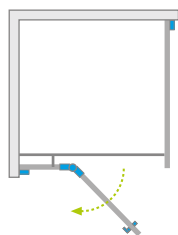
Profile poszerzające	Nr art.				
	Chrom	Cena brutto	Czarny	Cena brutto	
	Profil +2 cm	P01-154200001	177	P01-154200054	197
	Profil +4 cm	P01-155200001	216	P01-155200054	236

ZALECANE BRODZIKI



Essenza New KDJ

Produkt
w wariantach
kolorystycznym
Black znajduje się
na str. 60.



Kabina Essenza
New Black KDJ
otrzymała nagrodę
Dobry Design 2019

Model dostępny w kolorach profili:



01 Chrom 54 Czarny



Essenza New KDJ + Doros D

Składając zamówienie, należy podać 2 numery artykułów: drzwi i ścianki bocznej S1 kabiny.

DRZWI

Model	SZKŁO PRZEJRZYSTE			
	kolor profili: CHROM Nr artykułu	Cena brutto	kolor profili: CZARNY Nr artykułu	Cena brutto
KDJ drzwi 80 lewe	385043-01-01L	2 191	385043-54-01L	2 341
KDJ drzwi 80 prawe	385043-01-01R	2 191	385043-54-01R	2 341
KDJ drzwi 90 lewe	385044-01-01L	2 254	385044-54-01L	2 407
KDJ drzwi 90 prawe	385044-01-01R	2 254	385044-54-01R	2 407
KDJ drzwi 100 lewe	385040-01-01L	2 317	385040-54-01L	2 473
KDJ drzwi 100 prawe	385040-01-01R	2 317	385040-54-01R	2 473
KDJ drzwi 110 lewe	385041-01-01L	2 378	385041-54-01L	2 539
KDJ drzwi 110 prawe	385041-01-01R	2 378	385041-54-01R	2 539
KDJ drzwi 120 lewe	385042-01-01L	2 442	385042-54-01L	2 607
KDJ drzwi 120 prawe	385042-01-01R	2 442	385042-54-01R	2 607

ŚCIANKA BOCZNA S1

Model	SZKŁO PRZEJRZYSTE			
	kolor profili: CHROM Nr artykułu	Cena brutto	kolor profili: CZARNY Nr artykułu	Cena brutto
S1 70	384048-01-01	1 003	384048-54-01	1 105
S1 75	384049-01-01	1 067	384049-54-01	1 137
S1 80	384051-01-01	1 067	384051-54-01	1 137
S1 90	384050-01-01	1 128	384050-54-01	1 204
S1 100	384052-01-01	1 191	384052-54-01	1 271
S1 110	384053-01-01	1 252	384053-54-01	1 337
S1 120	384054-01-01	1 316	384054-54-01	1 406


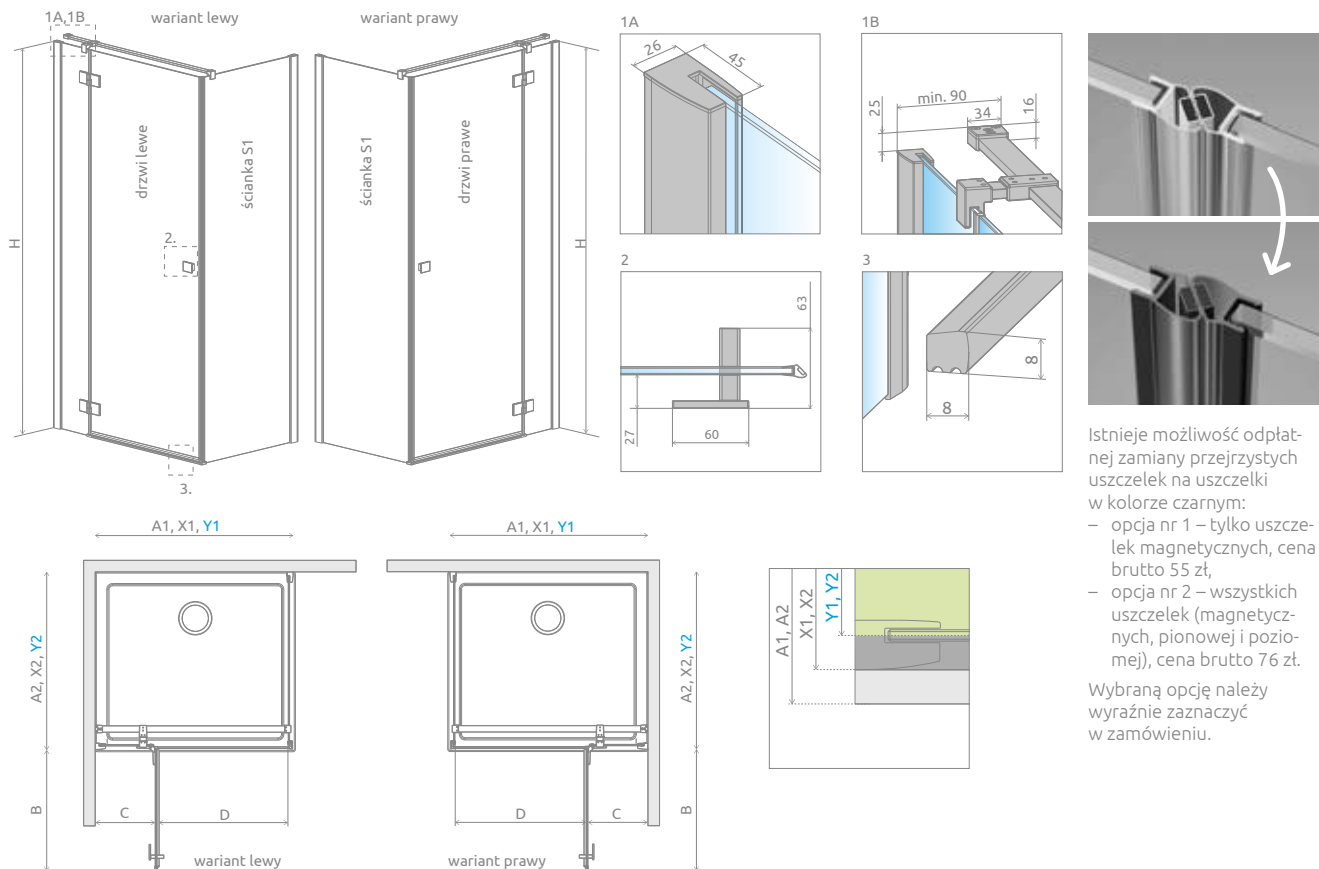
■ Artykuły oznaczone kolorem szarym – czas realizacji zamówienia 5 dni roboczych.

DOPŁATY DO WARIANTÓW SZKŁA

Nazwa elementu	UltraClear®, satynowe, grafitowe, brązowe	Mirror	Frame, Factory, Intimato
KDJ drzwi	250	686	700
Ścianka boczna S1	250	686	700

W przypadku zamówienia produktu z nadrukiem Frame, Factory lub Intimato na szkło UltraClear®, grafitowym, brązowym, satynowym, Mirror do ceny produktu należy doliczyć dwie dopłaty. Czas realizacji zamówień produktów w wybranym wariantach szkła wynosi 10 dni roboczych.

RYSUNKI TECHNICZNE



Istnieje możliwość odpłatnej zamiany przejrzystych uszczelek na uszczelki w kolorze czarnym:

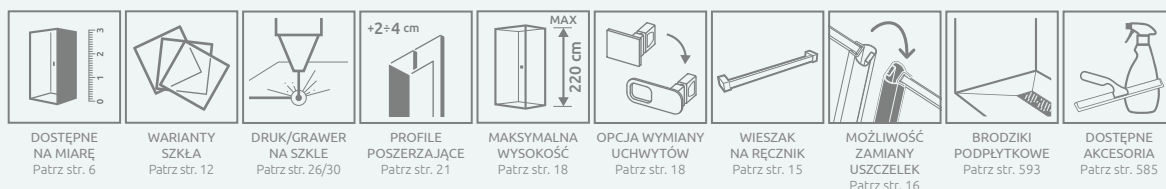
- opcja nr 1 – tylko uszczelki magnetyczne, cena brutto 55 zł,
- opcja nr 2 – wszystkich uszczelek (magnetycznych, pionowej i poziomej), cena brutto 76 zł.

Wybraną opcję należy wyraźnie zaznaczyć w zamówieniu.

Drzwi	A1	X1	Y1	B	C	D	H
KDJ 80	800	785-800	767-782	520	253-268	505	2000
KDJ 90	900	885-900	867-882	620	253-268	605	2000
KDJ 100	1000	985-1000	967-982	620	353-368	605	2000
KDJ 110	1100	1085-1100	1067-1082	820	253-268	805	2000
KDJ 120	1200	1185-1200	1167-1182	820	353-368	805	2000

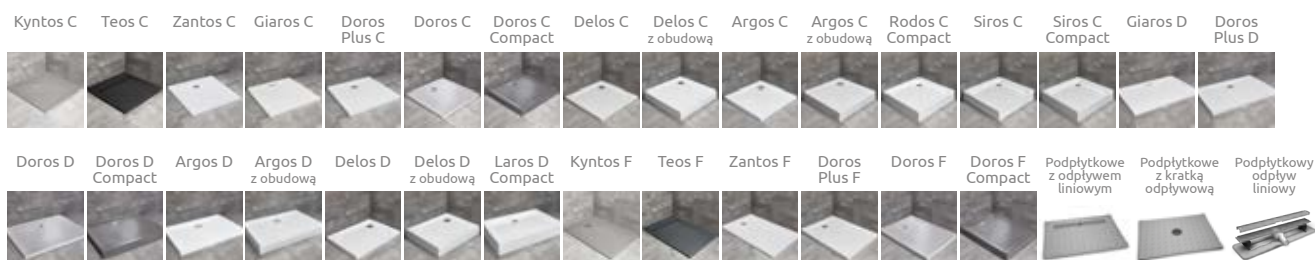
Ścianka S1	A2	X2	Y2
S1 70	700	685-700	667-682
S1 75	750	735-750	717-732
S1 80	800	785-800	767-782
S1 90	900	885-900	867-882
S1 100	1000	985-1000	967-982
S1 110	1100	1085-1100	1067-1082
S1 120	1200	1185-1200	1167-1182

OPCJE DODATKOWE

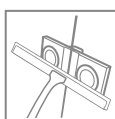
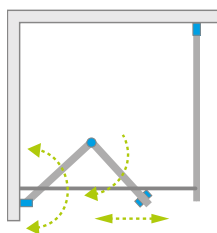


Profile poszerzające	Nr art.				
	Chrom	Cena brutto	Czarny	Cena brutto	
	Profil +2 cm	P01-154200001	177	P01-154200054	197
	Profil +4 cm	P01-155200001	216	P01-155200054	236

ZALECANE BRODZIKI



Essenza New KDJ B



Model dostępny w kolorach profili:



01 Chrom



Możliwość zamówienia kabiny z dodatkowym uchwytem. Szczegóły na str. 17.



Essenza New KDJ B + brodzik pod płytkowy

Składając zamówienie, należy podać 2 numery artykułów: drzwi i ścianki bocznej S1 kabiny.

DRZWI

Model	Wymiar brodzika (A1)	Wymiar do osi szyby (Y1)	Wysokość (H1)	SZKŁO PRZEJRZyste	
				Nr artykułu	Cena brutto
KDJ B drzwi 80 lewe	800	772-782	2020	385081-01-01L	2 191
KDJ B drzwi 80 prawe	800	772-782	2020	385081-01-01R	2 191
KDJ B drzwi 90 lewe	900	872-882	2020	385082-01-01L	2 254
KDJ B drzwi 90 prawe	900	872-882	2020	385082-01-01R	2 254
KDJ B drzwi 100 lewe	1000	972-982	2020	385083-01-01L	2 317
KDJ B drzwi 100 prawe	1000	972-982	2020	385083-01-01R	2 317

ŚCIANKA BOCZNA S1

Model	Wymiar brodzika (A2)	Wymiar do osi szyby (Y2)	Wysokość (H2)	SZKŁO PRZEJRZyste	
				Nr artykułu	Cena brutto
S1 70	700	667-682	2000	384048-01-01	1 003
S1 75	750	717-732	2000	384049-01-01	1 067
S1 80	800	767-782	2000	384051-01-01	1 067
S1 90	900	867-882	2000	384050-01-01	1 128
S1 100	1000	967-982	2000	384052-01-01	1 191
S1 110	1100	1067-1082	2000	384053-01-01	1 252
S1 120	1200	1167-1182	2000	384054-01-01	1 316

DOPLĄTY DO WARIANTÓW SZKŁA

Nazwa elementu		UltraClear®, satynowe, grafitowe, brązowe	Mirror	Intimato
KDJ B	drzwi	250	686	700
Ścianka boczna S1		250	686	700

W przypadku zamówienia produktu z nadrukiem Intimato na szkło UltraClear®, grafitowym, brązowym, satynowym, Mirror do ceny produktu należy doliczyć dwie dopłaty. Czas realizacji zamówień produktów w wybranym wariantcie szkła wynosi 10 dni roboczych.

OPCJE UCHWYTÓW

szczegóły na str. 18



Standard

TPE w kolorze czarnym



Opcja

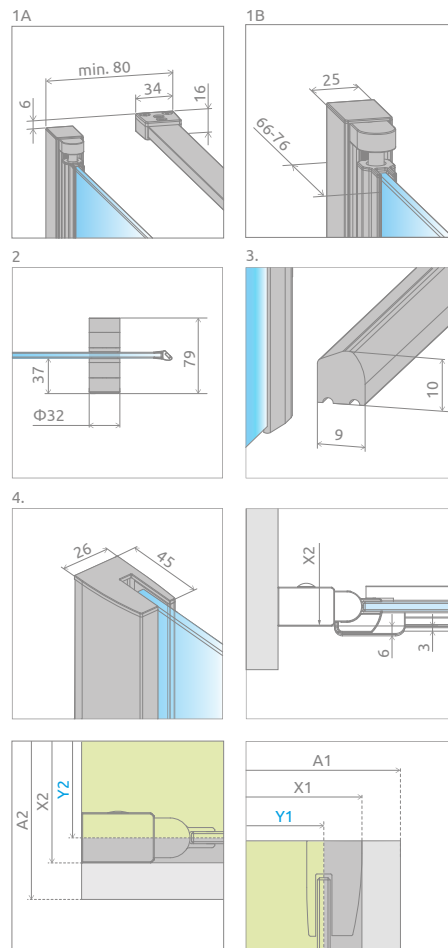
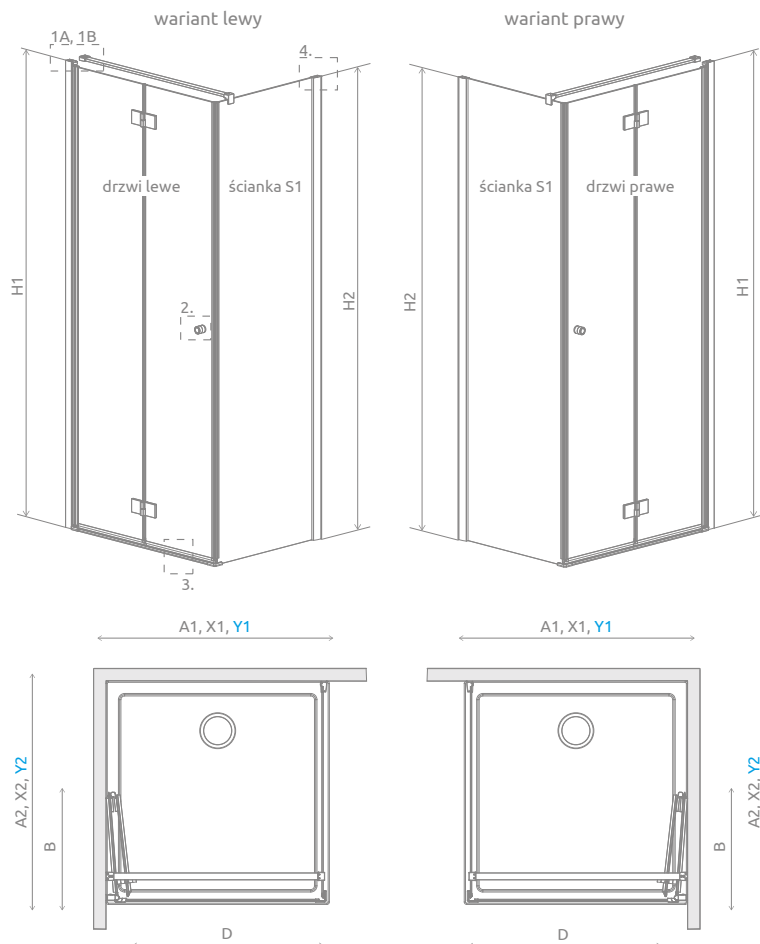
TPE w kolorze grafitowym

DODATKOWY UCHWYT

szczegóły na str. 17



RYСУNKI TECHNICZNE



Drzwi	A1	X1	Y1	B	D	H1
KDJ B 80	800	790-800	772-782	390	645	2020
KDJ B 90	900	890-900	872-882	440	745	2020
KDJ B 100	1000	990-1000	972-982	490	845	2020

Ścianka S1	A2	X2	Y2	H2
S1 70	700	680-695	667-682	2000
S1 75	750	730-745	717-732	2000
S1 80	800	780-795	767-782	2000
S1 90	900	880-895	867-882	2000
S1 100	1000	980-995	967-982	2000
S1 110	1100	1080-1095	1067-1082	2000
S1 120	1200	1180-1195	1167-1182	2000

OPCJE DODATKOWE

DOŚTĘPNE NA MIARĘ Patrz str. 6	WARIANTY SZKŁA Patrz str. 12	DRUK/GRAWER NA SZKLE Patrz str. 26/30	PROFILE POSZERZAJĄCE Patrz str. 21	ZMIANA KOLORU UCHWYTÓW Patrz str. 18	DODATKOWY UCHWYT Patrz str. 17	WIESZAK NA RĘCZNIK Patrz str. 15	BRODZIKI PODPŁYTKOWE Patrz str. 593	DOŚTĘPNE AKCESORIA Patrz str. 585

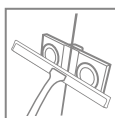
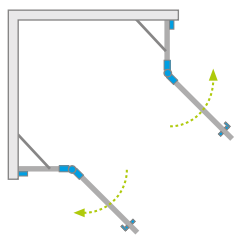
Profile poszerzające	Nr art.	Cena brutto
Profil +2 cm – możliwość montażu tylko od strony profilu przyściennego ścianki S1	P01-154200001	177
Profil +4 cm – możliwość montażu tylko od strony profilu przyściennego ścianki S1	P01-155200001	216
Profil +2cm – możliwość montażu po stronie zawiasu	P01-137202001	295

ZALECANE BRODZIKI

Kyntos C	Teos C	Zantos C	Giaros C	Doros Plus C	Doros C	Doros C Compact	Delos C	Delos C z obudową	Argos C	Argos C z obudową	Rodos C Compact	Siros C	Siros C Compact	Giaros D	Doros Plus D

Essenza New KDD

Produkt w wariantcie kolorystycznym Black znajduje się na str. 60.



Model dostępny w kolorach profili:



01 Chrom 54 Czarny



Essenza New KDD + Doros C

Składając zamówienie, należy podać 2 numery artykułów: części lewej i części prawej kabiny.

CZĘŚĆ LEWA

Model	SZKŁO PRZEJRZYSTE			
	kolor profili: CHROM Nr artykułu	Cena brutto	kolor profili: CZARNY Nr artykułu	Cena brutto
KDD 80 lewa	385061-01-01L	1 816	385061-54-01L	1 940
KDD 90 lewa	385060-01-01L	1 877	385060-54-01L	2 005
KDD 100 lewa	385062-01-01L	1 941	385062-54-01L	2 073

CZĘŚĆ PRAWA

Model	SZKŁO PRZEJRZYSTE			
	kolor profili: CHROM Nr artykułu	Cena brutto	kolor profili: CZARNY Nr artykułu	Cena brutto
KDD 80 prawa	385061-01-01R	1 816	385061-54-01R	1 940
KDD 90 prawa	385060-01-01R	1 877	385060-54-01R	2 005
KDD 100 prawa	385062-01-01R	1 941	385062-54-01R	2 073


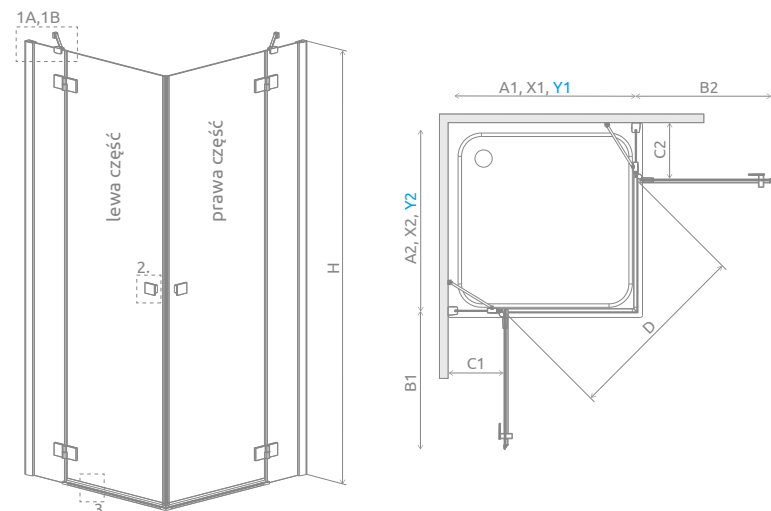
■ Artykuły oznaczone kolorem szarym – czas realizacji zamówienia 5 dni roboczych.

DOPŁATY DO WARIANTÓW SZKŁA

Nazwa elementu		UltraClear®, satynowe, grafitowe, brązowe	Mirror	Frame, Factory, Intimato
KDD	Część lewa	250	686	700
	Część prawa	250	686	700

W przypadku zamówienia produktu z nadrukiem Frame, Factory lub Intimato na szkło UltraClear®, grafitowym, brązowym, satynowym, Mirror do ceny produktu należy doliczyć dwie dopłaty. Czas realizacji zamówień produktów w wybranym wariantcie szkła wynosi 10 dni roboczych.

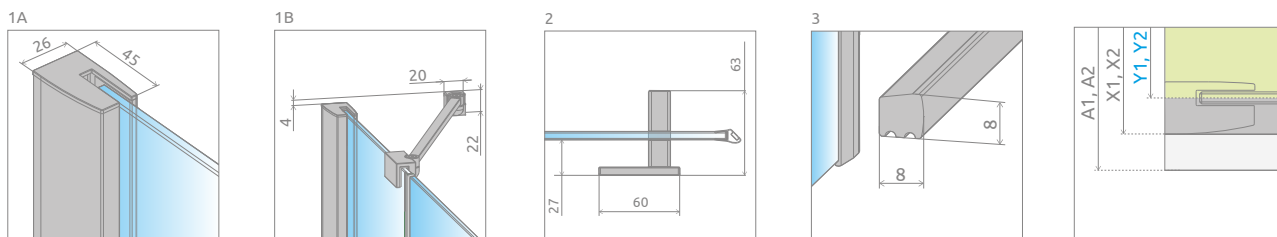
RYSUNKI TECHNICZNE



Istnieje możliwość odpłatnej zamiany przezrystych uszczelek na uszczelki w kolorze czarnym:

- opcja nr 1 – tylko uszczelki magnetycznych, cena brutto 55 zł,
- opcja nr 2 – wszystkich uszczelki (magnetycznych, pionowych i poziomych), cena brutto 76 zł.

Wybraną opcję należy wyraźnie zaznaczyć w zamówieniu.



Model	A1	A2	X1	X2	Y1	Y2	B1	B2	C1	C2	D	H
KDD 80Lx80P	800	800	785-800	785-800	767-782	767-782	520	520	253-268	253-268	745	2000
KDD 80Lx90P	800	900	785-800	885-900	767-782	867-882	520	620	253-268	253-268	810	2000
KDD 80Lx100P	800	1000	785-800	985-1000	767-782	967-982	520	620	253-268	353-368	810	2000
KDD 90Lx80P	900	800	885-900	785-800	867-882	767-782	620	520	253-268	253-268	810	2000
KDD 90Lx90P	900	900	885-900	885-900	867-882	867-882	620	620	253-268	253-268	885	2000
KDD 90Lx100P	900	1000	885-900	985-1000	867-882	967-982	620	620	253-268	353-368	885	2000
KDD 100Lx80P	1000	800	985-1000	785-800	967-982	767-782	620	520	353-368	253-268	810	2000
KDD 100Lx90P	1000	900	985-1000	885-900	967-982	867-882	620	620	353-368	253-268	885	2000
KDD 100Lx100P	1000	1000	985-1000	985-1000	967-982	967-982	620	620	353-368	353-368	885	2000

OPCJE DODATKOWE

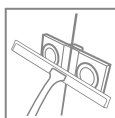
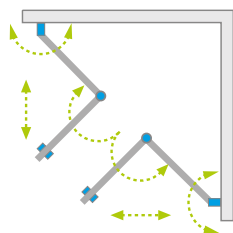
DOSTĘPNE NA MIARĘ Patrz str. 6	WARIANTY SZKŁA Patrz str. 12	DRUK/GRAWER NA SZKLE Patrz str. 26/30	PROFILE POSZERZAJĄCE Patrz str. 21	MAKSYMALNA WYSOKOŚĆ Patrz str. 18	OPCJA WYMIANY UCHWYTÓW Patrz str. 18	MOŻLIWOŚĆ ZAMIANY USZCZEŁEK Patrz str. 16	BRODZIKI PODPŁYTKOWE Patrz str. 593	DOSTĘPNE AKCESORIA Patrz str. 585

Profile poszerzające	Nr art.				
	Chrom	Cena brutto	Czarny	Cena brutto	
	Profil +2 cm	P01-154200001	177	P01-154200054	197
	Profil +4 cm	P01-155200001	216	P01-155200054	236

ZALECANE BRODZIKI

Kyntos C	Teos C	Zantos C	Giaros C	Doros Plus C	Doros C	Doros C Compact	Delos C	Delos C z obudową	Argos C	Argos C z obudową	Rodos C Compact	Siros C	Siros C Compact	Giaros D	Doros Plus D

Essenza New KDD B



Model dostępny w kolorach profili:



01 Chrom



Możliwość zamówienia kabiny z dodatkowym uchwytem. Szczegóły na str. 17.



Essenza New KDD B + brodzik pod płytą
Przykład kabiny zamontowanej bez listwy progowej.

Składając zamówienie, należy podać 2 numery artykułów: części lewej i części prawej kabiny.

CZĘŚĆ LEWA

Model	Wymiar brodzika (A1)	Wymiar do osi szyby (Y1)	Wysokość (H)	SZKŁO PRZEJRZYSTE	
				Nr artykułu	Cena brutto
KDD B 80 lewa	800	772-782	2020	385070-01-01L	1 941
KDD B 90 lewa	900	872-882	2020	385071-01-01L	2 003
KDD B 100 lewa	1000	972-982	2020	385072-01-01L	2 066

CZĘŚĆ PRAWA

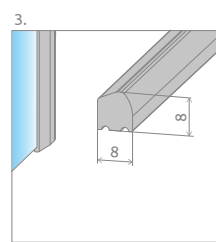
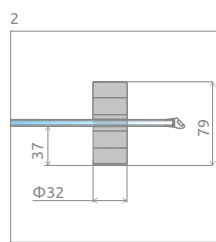
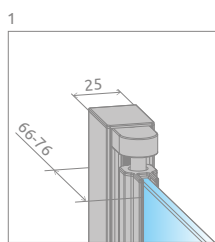
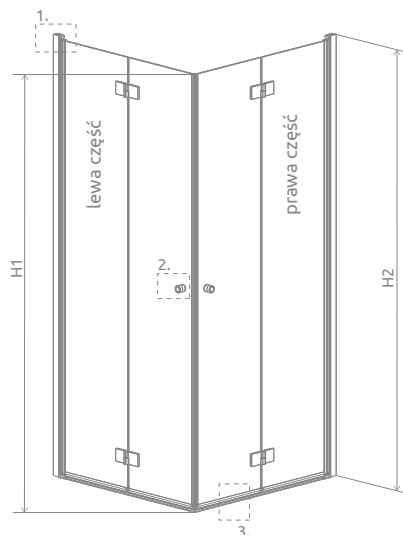
Model	Wymiar brodzika (A2)	Wymiar do osi szyby (Y2)	Wysokość (H)	SZKŁO PRZEJRZYSTE	
				Nr artykułu	Cena brutto
KDD B 80 prawa	800	772-782	2020	385070-01-01R	1 941
KDD B 90 prawa	900	872-882	2020	385071-01-01R	2 003
KDD B 100 prawa	1000	972-982	2020	385072-01-01R	2 066

DOPŁATY DO WARIANTÓW SZKŁA

Nazwa elementu		UltraClear®, satynowe, grafitowe, brązowe	Mirror	Intimato
KDD B	Część lewa	250	686	700
	Część prawa	250	686	700

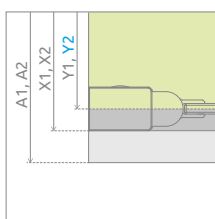
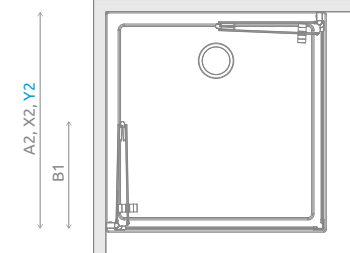
W przypadku zamówienia produktu z nadrukiem Intimato na szkło UltraClear®, grafitowym, brązowym, satynowym, Mirror do ceny produktu należy doliczyć dwie dopłaty. Czas realizacji zamówień produktów w wybranym wariantcie szkła wynosi 10 dni roboczych.

RYSUNKI TECHNICZNE



A1, X1, Y1

B2



OPCJE UCHWYTÓW

szczegóły na str. 18



Standard



Opcja

TPE w kolorze czarnym

TPE w kolorze grafitowym

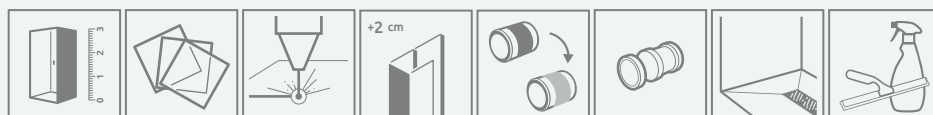
DODATKOWY UCHWYT

szczegóły na str. 17



Model	A1	A2	X1	X2	Y1	Y2	B1	B2	H1	H2
KDD B 80L×80P	800	800	785-795	785-795	772-782	772-782	389	389	2000	2020
KDD B 80L×90P	800	900	785-795	885-895	772-782	872-882	389	439	2000	2020
KDD B 80L×100P	800	1000	785-795	985-995	772-782	972-982	389	489	2000	2020
KDD B 90L×80P	900	800	885-895	785-795	872-882	772-782	439	389	2000	2020
KDD B 90L×90P	900	900	885-895	885-895	872-882	872-882	439	439	2000	2020
KDD B 90L×100P	900	1000	885-895	985-995	872-882	972-982	439	489	2000	2020
KDD B 100L×80P	1000	800	985-995	785-795	972-982	772-782	489	389	2000	2020
KDD B 100L×90P	1000	900	985-995	885-895	972-982	872-882	489	439	2000	2020
KDD B 100L×100P	1000	1000	985-995	985-995	972-982	972-982	489	489	2000	2020

OPCJE DODATKOWE



DOSTĘPNE NA MIARĘ
Patrz str. 6

WARIANTY SZKŁA
Patrz str. 12

DRUK/GRAWER NA SZKLE
Patrz str. 26/30

PROFILE POSZERZAJĄCE
Patrz str. 21

ZMIANA KOLORU UCHWYTÓW
Patrz str. 18

DODATKOWY UCHWYT
Patrz str. 17

BRODZIKI PODPŁYTKOWE
Patrz str. 593

DOSTĘPNE AKCESORIA
Patrz str. 585

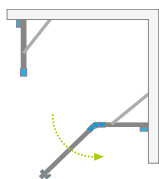
Profile poszerzające	Nr art.	Cena brutto
Profil +2 cm	P01-137202001	295

ZALECANE BRODZIKI



Essenza New PTJ

Produkt
w wariantach
kolorystycznym
Black znajduje się
na str. 60.



Model dostępny w kolorach profili:



01 Chrom 54 Czarny



Essenza New PTJ + Doros Plus PT

Składając zamówienie, należy podać 2 numery artykułów: drzwi oraz kompletu ścianek Z i S. Instrukcję zamawiania kabiny prysznicowej Essenza New PTJ można znaleźć na stronie 612.

KABINY SYMETRYCZNE

Model	Nazwa elementu	SZKŁO PRZEJRZyste					
		kolor profili: CHROM Nr artykułu	Cena brutto	kolor profili: CZARNY Nr artykułu	Cena brutto		
PTJ 80x80 drzwi lewe	PTJ drzwi lewe	385010-01-01L	1 592	3 166	385010-54-01L	1 700	3 381
	PTJ ścianki 80 Zx80 S	385049-01-01	1 574		385049-54-01	1 681	
PTJ 80x80 drzwi prawe	PTJ drzwi prawe	385010-01-01R	1 592	3 166	385010-54-01R	1 700	3 381
	PTJ ścianki 80 Zx80 S	385049-01-01	1 574		385049-54-01	1 681	
PTJ 90x90 drzwi lewe	PTJ drzwi lewe	385010-01-01L	1 592	3 232	385010-54-01L	1 700	3 451
	PTJ ścianki 90 Zx90 S	385050-01-01	1 640		385050-54-01	1 751	
PTJ 90x90 drzwi prawe	PTJ drzwi prawe	385010-01-01R	1 592	3 232	385010-54-01R	1 700	3 451
	PTJ ścianki 90 Zx90 S	385050-01-01	1 640		385050-54-01	1 751	
PTJ 100x100 drzwi lewe	PTJ drzwi lewe	385010-01-01L	1 592	3 296	385010-54-01L	1 700	3 520
	PTJ ścianki 100 Zx100 S	385051-01-01	1 704		385051-54-01	1 820	
PTJ 100x100 drzwi prawe	PTJ drzwi prawe	385010-01-01R	1 592	3 296	385010-54-01R	1 700	3 520
	PTJ ścianki 100 Zx100 S	385051-01-01	1 704		385051-54-01	1 820	

KABINY ASYMETRYCZNE

Model	Nazwa elementu	SZKŁO PRZEJRZyste					
		kolor profili: CHROM Nr artykułu	Cena brutto	kolor profili: CZARNY Nr artykułu	Cena brutto		
PTJ 80x90 drzwi lewe na krótkiej ściance*	PTJ drzwi lewe	385010-01-01L*	1 592	3 199	385010-54-01L*	1 700	3 416
	PTJ ścianki 80 Zx90 S	385052-01-01*	1 607		385052-54-01*	1 716	
PTJ 80x90 drzwi prawe na krótkiej ściance *	PTJ drzwi prawe	385010-01-01R*	1 592	3 199	385010-54-01R*	1 700	3 416
	PTJ ścianki 80 Zx90 S	385052-01-01*	1 607		385052-54-01*	1 716	
PTJ 90x80 drzwi lewe na długiej ściance*	PTJ drzwi lewe	385010-01-01L*	1 592	3 199	385010-54-01L*	1 700	3 416
	PTJ ścianki 90 Zx80 S	385053-01-01*	1 607		385053-54-01*	1 716	
PTJ 90x80 drzwi prawe na długiej ściance*	PTJ drzwi prawe	385010-01-01R*	1 592	3 199	385010-54-01R*	1 700	3 416
	PTJ ścianki 90 Zx80 S	385053-01-01*	1 607		385053-54-01*	1 716	
PTJ 80x100 drzwi lewe na krótkiej ściance	PTJ drzwi lewe	385010-01-01L	1 592	3 232	385010-54-01L	1 700	3 451
	PTJ ścianki 80 Zx100 S	385054-01-01	1 640		385054-54-01	1 751	
PTJ 80x100 drzwi prawe na krótkiej ściance	PTJ drzwi prawe	385010-01-01R	1 592	3 232	385010-54-01R	1 700	3 451
	PTJ ścianki 80 Zx100 S	385054-01-01	1 640		385054-54-01	1 751	
PTJ 100x80 drzwi lewe na długiej ściance	PTJ drzwi lewe	385010-01-01L	1 592	3 232	385010-54-01L	1 700	3 451
	PTJ ścianki 100 Zx80 S	385055-01-01	1 640		385055-54-01	1 751	
PTJ 100x80 drzwi prawe na długiej ściance	PTJ drzwi prawe	385010-01-01R	1 592	3 232	385010-54-01R	1 700	3 451
	PTJ ścianki 100 Zx80 S	385055-01-01	1 640		385055-54-01	1 751	
PTJ 90x100 drzwi lewe na krótkiej ściance	PTJ drzwi lewe	385010-01-01L	1 592	3 263	385010-54-01L	1 700	3 485
	PTJ ścianki 90 Zx100 S	385056-01-01	1 671		385056-54-01	1 785	
PTJ 90x100 drzwi prawe na krótkiej ściance	PTJ drzwi prawe	385010-01-01R	1 592	3 263	385010-54-01R	1 700	3 485
	PTJ ścianki 90 Zx100 S	385056-01-01	1 671		385056-54-01	1 785	
PTJ 100x90 drzwi lewe na długiej ściance	PTJ drzwi lewe	385010-01-01L	1 592	3 263	385010-54-01L	1 700	3 485
	PTJ ścianki 100 Zx90 S	385057-01-01	1 671		385057-54-01	1 785	
PTJ 100x90 drzwi prawe na długiej ściance	PTJ drzwi prawe	385010-01-01R	1 592	3 263	385010-54-01R	1 700	3 485
	PTJ ścianki 100 Zx90 S	385057-01-01	1 671		385057-54-01	1 785	

■ Artykuły oznaczone kolorem szarym – czas realizacji zamówienia 5 dni roboczych.

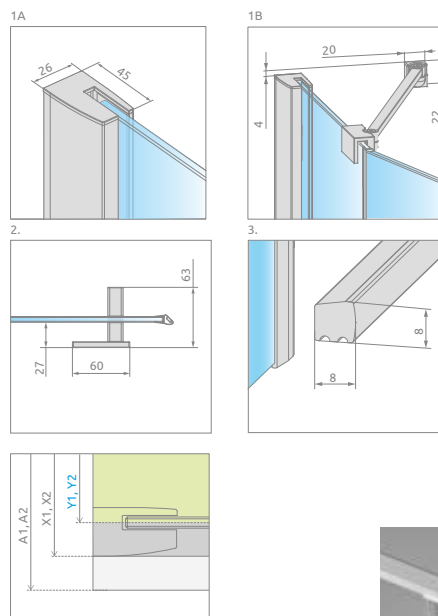
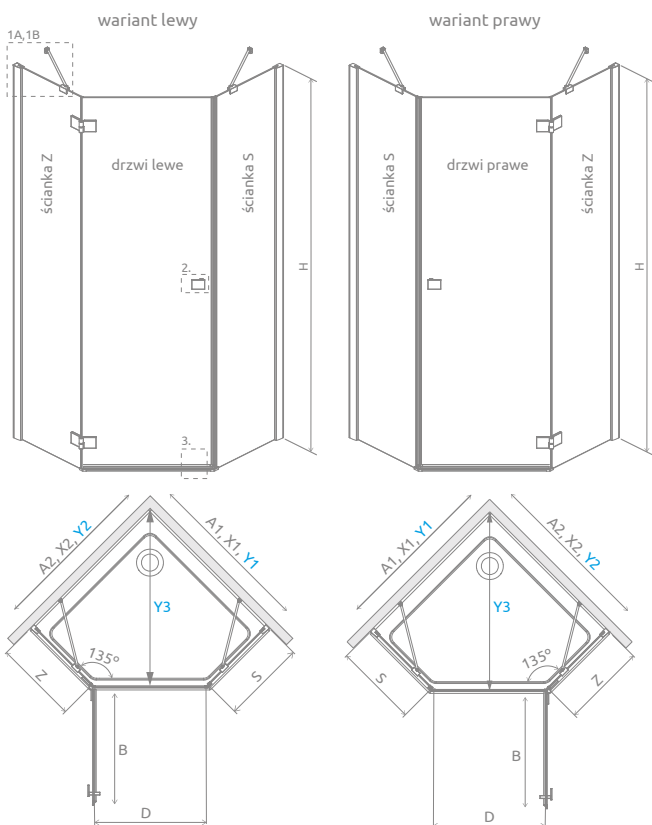
* Do zaznaczonych modeli oferujemy tylko brodziki podpytkowe.

DOPLATY DO WARIANTÓW SZKŁA

Nazwa elementu		UltraClear®, satynowe, grafitowe, brązowe	Mirror	Frame, Factory, Intimato
PTJ	drzwi	250	686	700
	ścianki	250	686	700

W przypadku zamówienia produktu z nadrukiem Frame, Factory lub Intimato na szkło UltraClear®, grafitowym, brązowym, satynowym, Mirror do ceny produktu należy doliczyć dwie dopłaty. Czas realizacji zamówień produktów w wybranym wariantach szkła wynosi 10 dni roboczych.


RYSUNKI TECHNICZNE



Istnieje możliwość odpłatnej zamiany przezrzystych uszczelek na uszczelki w kolorze czarnym:

- opcja nr 1 – tylko uszczelek magnetycznych, cena brutto 55 zł,
- opcja nr 2 – wszystkich uszczelek (magnetycznych, pionowych i poziomych), cena brutto 76 zł.

Wybraną opcję należy wyraźnie zaznaczyć w zamówieniu.




Model	A1	A2	X1	X2	Y1	Y2	Y3	B	Z	S	D	H
PTJ 80Z×80S	800	800	785-800	785-800	767-782	767-782	778-799	620	340-355	335-350	600	2000
PTJ 80Z×90S	800	900	785-800	885-900	767-782	867-882	849-870	620	340-355	435-450	600	2000
PTJ 80Z×100S	800	1000	785-800	985-1000	767-782	967-982	919-940	620	340-355	535-550	600	2000
PTJ 90Z×80S	900	800	885-900	785-800	867-882	767-782	849-870	620	440-455	335-350	600	2000
PTJ 90Z×90S	900	900	885-900	885-900	867-882	867-882	919-940	620	440-455	435-450	600	2000
PTJ 90Z×100S	900	1000	885-900	985-1000	867-882	967-982	990-1011	620	440-455	535-550	600	2000
PTJ 100Z×80S	1000	800	985-1000	785-800	967-982	767-782	919-940	620	540-555	335-350	600	2000
PTJ 100Z×90S	1000	900	985-1000	885-900	967-982	867-882	990-1011	620	540-555	435-450	600	2000
PTJ 100Z×100S	1000	1000	985-1000	985-1000	967-982	967-982	1061-1082	620	540-555	535-550	600	2000

Tabela wymiarów przy montażu bez brodzika dostępna jest na stronie www.radaway.pl

OPCJE DODATKOWE



Profile poszerzające	Nr art.				
	Chrom	Cena brutto	Czarny	Cena brutto	
	Profil +2 cm	P01-154200001	177	P01-154200054	197
	Profil +4 cm	P01-155200001	216	P01-155200054	236

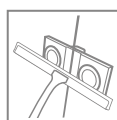
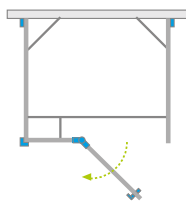
ZALECANE BRODZIKI



Ceny detaliczne podano w PLN. Wymiary podane są w mm.

Essenza New KDJ+S

Produkt
w wariantach
kolorystycznym
Black znajduje się
na str. 61.



Model dostępny
w kolorach profili:



01 Chrom 54 Czarny



Essenza New KDJ+S + Argos D

Składając zamówienie, należy podać 3 numery artykułów: drzwi i ścianek bocznych kabiny.

DRZWI

Model	SZKŁO PRZEJRZYSTE			
	kolor profili: CHROM Nr artykułu	Cena brutto	kolor profili: CZARNY Nr artykułu	Cena brutto
KDJ+S drzwi 80 lewe	385021-01-01L	1 941	385021-54-01L	2 073
KDJ+S drzwi 80 prawe	385021-01-01R	1 941	385021-54-01R	2 073
KDJ+S drzwi 90 lewe	385020-01-01L	2 003	385020-54-01L	2 139
KDJ+S drzwi 90 prawe	385020-01-01R	2 003	385020-54-01R	2 139
KDJ+S drzwi 100 lewe	385022-01-01L	2 066	385022-54-01L	2 207
KDJ+S drzwi 100 prawe	385022-01-01R	2 066	385022-54-01R	2 207
KDJ+S drzwi 110 lewe	385023-01-01L	2 128	385023-54-01L	2 273
KDJ+S drzwi 110 prawe	385023-01-01R	2 128	385023-54-01R	2 273
KDJ+S drzwi 120 lewe	385024-01-01L	2 191	385024-54-01L	2 341
KDJ+S drzwi 120 prawe	385024-01-01R	2 191	385024-54-01R	2 341

ŚCIANKA BOCZNA S1

(w opakowaniu znajduje się jedna ścianka boczna, składając zamówienie należy zamówić 2 ścianki boczne)

Model	SZKŁO PRZEJRZYSTE			
	kolor profili: CHROM Nr artykułu	Cena brutto	kolor profili: CZARNY Nr artykułu	Cena brutto
S1 70	384048-01-01	1 003	384048-54-01	1 105
S1 75	384049-01-01	1 067	384049-54-01	1 137
S1 80	384051-01-01	1 067	384051-54-01	1 137
S1 90	384050-01-01	1 128	384050-54-01	1 204
S1 100	384052-01-01	1 191	384052-54-01	1 271

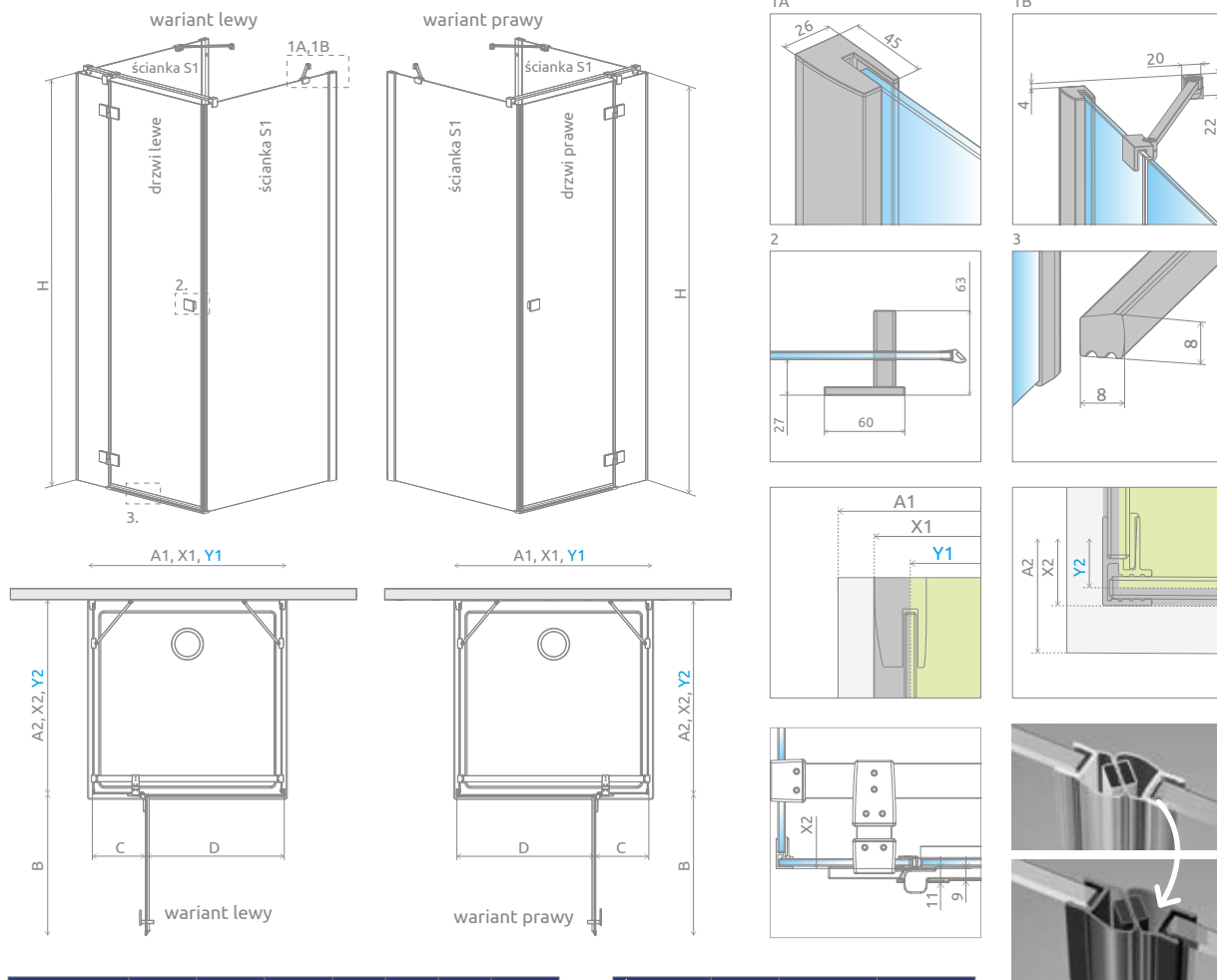
■ Artykuły oznaczone kolorem szarym – czas realizacji zamówienia 5 dni roboczych.

DOPŁATY DO WARIANTÓW SZKŁA

Nazwa elementu	UltraClear®, satynowe, grafitowe, brązowe	Mirror	Frame, Factory, Intimato
KDJ+S drzwi	250	686	700
Ścianka boczna S1	250	686	700

W przypadku zamówienia produktu z nadrukiem Frame, Factory lub Intimato na szkło UltraClear®, grafitowym, brązowym, satynowym, Mirror do ceny produktu należy doliczyć dwie dopłaty. Czas realizacji zamówień produktów w wybranym wariantcie szkła wynosi 10 dni roboczych.

RYSUNKI TECHNICZNE



Drzwi	A1	X1	Y1	B	C	D	H
KDJ+S 80	800	783	746	540	236	505	2000
KDJ+S 90	900	883	846	640	236	605	2000
KDJ+S 100	1000	983	946	640	336	605	2000
KDJ+S 110	1100	1083	1046	840	236	805	2000
KDJ+S 120	1200	1183	1146	840	336	805	2000

Ścianka S1	A2	X2	Y2
S1 70	700	672-687	667-682
S1 75	750	722-737	717-732
S1 80	800	772-787	767-782
S1 90	900	872-887	867-882
S1 100	1000	972-987	967-982

Istnieje możliwość odpłatnej zamiany przejrzystych uszczelek na uszczelki w kolorze czarnym:

- opcja nr 1 – tylko uszczelki magnetycznych, cena brutto 55 zł,
- opcja nr 2 – wszystkich uszczelek (magnetycznych, pionowych i poziomych), cena brutto 76 zł.


Wybraną opcję należy wyraźnie zaznaczyć w zamówieniu.

OPCJE DODATKOWE



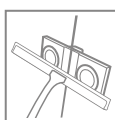
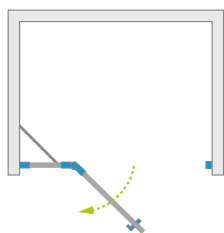
Profile poszerzające	Nr art.			
	Chrom	Cena brutto	Czarny	Cena brutto
Profil +2 cm	P01-154200001	177	P01-154200054	197
Profil +4 cm	P01-155200001	216	P01-155200054	236

ZALECANE BRODZIKI



Essenza New DWJ

Produkt w wariantach kolorystycznym Black znajduje się na str. 61.



Model dostępny w kolorach profili:



01 Chrom 54 Czarny



Essenza New DWJ + brodzik podpłytkowy

Model	SZKŁO PRZEJRZYSTE			
	kolor profili: CHROM Nr artykułu	Cena brutto	kolor profili: CZARNY Nr artykułu	Cena brutto
DWJ 80 lewe	385012-01-01L	2 003	385012-54-01L	2 139
DWJ 80 prawe	385012-01-01R	2 003	385012-54-01R	2 139
DWJ 90 lewe	385013-01-01L	2 066	385013-54-01L	2 207
DWJ 90 prawe	385013-01-01R	2 066	385013-54-01R	2 207
DWJ 100 lewe	385014-01-01L	2 128	385014-54-01L	2 273
DWJ 100 prawe	385014-01-01R	2 128	385014-54-01R	2 273
DWJ 110 lewe	385015-01-01L	2 191	385015-54-01L	2 341
DWJ 110 prawe	385015-01-01R	2 191	385015-54-01R	2 341
DWJ 120 lewe	385016-01-01L	2 254	385016-54-01L	2 407
DWJ 120 prawe	385016-01-01R	2 254	385016-54-01R	2 407
DWJ 130 lewe	385017-01-01L	2 317	385017-54-01L	2 473
DWJ 130 prawe	385017-01-01R	2 317	385017-54-01R	2 473

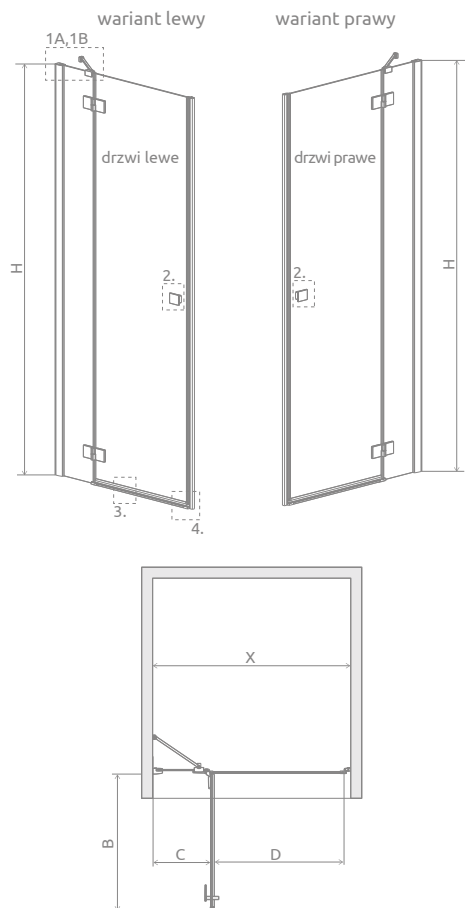
■ Artykuły oznaczone kolorem szarym – czas realizacji zamówienia 5 dni roboczych.

DOPŁATY DO WARIANTÓW SZKŁA

Nazwa elementu	UltraClear®, satynowe, grafitowe, brązowe	Mirror	Frame, Factory, Intimato
DWJ	250	686	700

W przypadku zamówienia produktu z nadrukiem Frame, Factory lub Intimato na szkło UltraClear®, grafitowym, brązowym, satynowym, Mirror do ceny produktu należy doliczyć dwie dopłaty. Czas realizacji zamówień produktów w wybranym wariantcie szkła wynosi 10 dni roboczych.

RYSUNKI TECHNICZNE



Model	X	B	C	D	H
DWJ 80	790-813	520	253-268	505	2000
DWJ 90	890-913	620	253-268	605	2000
DWJ 100	990-1013	620	353-368	605	2000
DWJ 110	1090-1113	820	253-268	805	2000
DWJ 120	1190-1213	820	353-368	805	2000
DWJ 130	1290-1313	820	453-468	805	2000

Istnieje możliwość odpłatnej zamiany przezrystych uszczelek (magnetycznych, pionowych i poziomej) na uszczelki w kolorze czarnym.

Należy tę opcję wyraźnie zaznaczyć w zamówieniu. Cena brutto 76 zł.

OPCJE DODATKOWE

DOSTĘPNE NA MIARĘ Patrz str. 6	WARIANTY SZKŁA Patrz str. 12	DRUK/GRAWER NA SZKLE Patrz str. 26/30	PROFILE POSZERZAJĄCE Patrz str. 21	MAKSYMALNA WYSOKOŚĆ 220 cm Patrz str. 18	OPCJA WYMIANY UCHWYTÓW Patrz str. 18	MOŻLIWOŚĆ ZAMIANY USZCZELEK Patrz str. 16	BRODZIKI PODPŁYTKOWE Patrz str. 593	DOSTĘPNE AKCESORIA Patrz str. 585

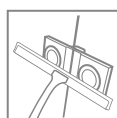
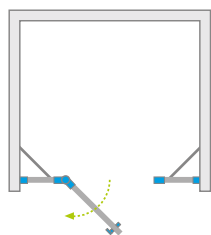
Profile poszerzające	Nr art.				
	Chrom	Cena brutto	Czarny	Cena brutto	
	Profil +2 cm – możliwość montażu tylko po stronie ścianki stałej	P01-154200001	177	P01-154200054	197
	Profil +4 cm – możliwość montażu tylko po stronie ścianki stałej	P01-155200001	216	P01-155200054	236

ZALECANE BRODZIKI

Kyntos C	Teos C	Zantos C	Giaros C	Doros Plus C	Doros C	Doros C Compact	Delos C	Argos C	Argos C z obudową	Siros C	Siros C Compact	Giaros D	Doros Plus D	Doros D

Essenza New DWJS

Produkt w wariantcie kolorystycznym Black znajduje się na str. 61.



Model dostępny w kolorach profili:



01 Chrom 54 Czarny



Essenza New DWJS + brodzik pod płytkowy

Składając zamówienie, należy podać 2 numery artykułów: drzwi i ścianek bocznych kabiny.

DRZWI

Model	SZKŁO PRZEJRZYSTE			
	kolor profili: CHROM Nr artykułu	Cena brutto	kolor profili: CZARNY Nr artykułu	Cena brutto
DWJS 110 lewe	385030-01-01L	1 440	385030-54-01L	1 540
DWJS 110 prawe	385030-01-01R	1 440	385030-54-01R	1 540
DWJS 120 lewe	385031-01-01L	1 504	385031-54-01L	1 605
DWJS 120 prawe	385031-01-01R	1 504	385031-54-01R	1 605
DWJS 130 lewe	385032-01-01L	1 566	385032-54-01L	1 671
DWJS 130 prawe	385032-01-01R	1 566	385032-54-01R	1 671
DWJS 140 lewe	385033-01-01L	1 629	385033-54-01L	1 738
DWJS 140 prawe	385033-01-01R	1 629	385033-54-01R	1 738

ŚCIANKI BOCZNE S (komplet 2 ścianek)

Model	SZKŁO PRZEJRZYSTE			
	kolor profili: CHROM Nr artykułu	Cena brutto	kolor profili: CZARNY Nr artykułu	Cena brutto
S	384090-01-01	1 250	384090-54-01	1 375

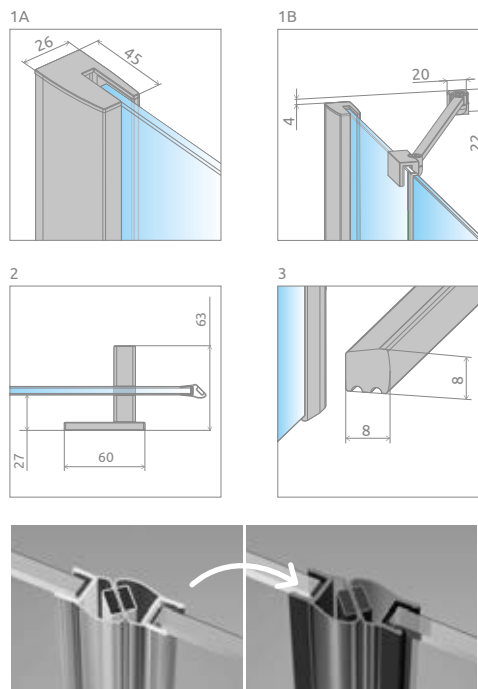
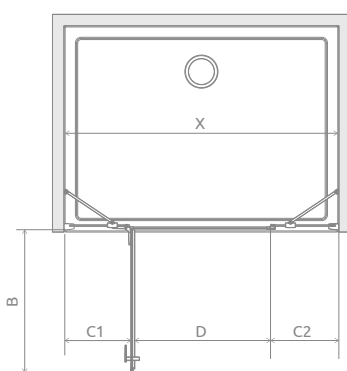
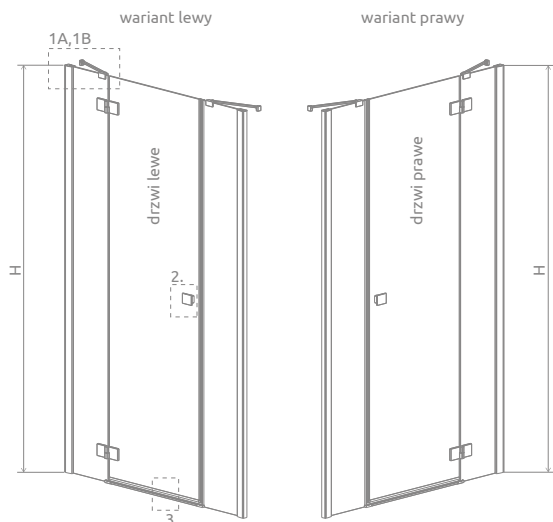
■ Artykuły oznaczone kolorem szarym – czas realizacji zamówienia 5 dni roboczych.

DOPŁATY DO WARIANTÓW SZKŁA

Nazwa elementu		UltraClear®, satynowe, grafitowe, brązowe	Mirror	Frame, Factory, Intimato
DWJS	drzwi	250	686	700
Ścianki boczne S		125	343	350

W przypadku zamówienia produktu z nadrukiem Frame, Factory lub Intimato na szkło UltraClear®, grafitowym, brązowym, satynowym, Mirror do ceny produktu należy doliczyć dwie dopłaty. Czas realizacji zamówień produktów w wybranym wariantcie szkła wynosi 10 dni roboczych.

RYSUNKI TECHNICZNE



Istnieje możliwość odpłatnej zamiany przezrystych uszczelek na uszczelki w kolorze czarnym:

- opcja nr 1 – tylko uszczelek magnetycznych, cena brutto 55 zł,
- opcja nr 2 – wszystkich uszczelek (magnetycznych, pionowych i poziomych), cena brutto 76 zł.

Wybraną opcję należy wyraźnie zaznaczyć w zamówieniu.

Model	X	B	C1	C2	D	H
DWJS 110	1085-1115	520	285-300	290-305	495	2000
DWJS 120	1185-1215	620	285-300	290-305	595	2000
DWJS 130	1285-1315	720	285-300	290-305	695	2000
DWJS 140	1385-1415	820	285-300	290-305	795	2000

OPCJE DODATKOWE

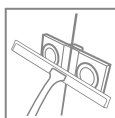
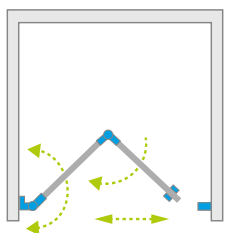
DOSTĘPNE NA MIARĘ Patrz str. 6	WARIANTY SZKŁA Patrz str. 12	DRUK/GRAWER NA SZKLE Patrz str. 26/30	PROFILE POSZERZAJĄCE Patrz str. 21	MAKSYMALNA WYSOKOŚĆ Patrz str. 18	OPCJA WYMIANY UCHWYTÓW Patrz str. 18	MOŻLIWOŚĆ ZAMIANY USZCZELEK Patrz str. 16	BRODZIKI PODPŁYTKOWE Patrz str. 593	DOSTĘPNE AKCESORIA Patrz str. 585

Profile poszerzające	Nr art.			
	Chrom	Cena brutto	Czarny	Cena brutto
Profil +2 cm	P01-154200001	177	P01-154200054	197
Profil +4 cm	P01-155200001	216	P01-155200054	236

ZALECANE BRODZIKI



Essenza New DWB



Możliwość zamówienia kabiny z dodatkowym uchwytem. Szczegóły na str. 17.



Essenza New DWB + Doros C

Model dostępny w kolorach profili:



01 Chrom

Model	Szerokość wnętrza (X)	Wysokość (H1)	SZKŁO PRZEJRZYSTE	
			Nr artykułu	Cena brutto
DWB 80 lewe	787-805	2020	385075-01-01L	2 187
DWB 80 prawe	787-805	2020	385075-01-01R	2 187
DWB 90 lewe	887-905	2020	385076-01-01L	2 249
DWB 90 prawe	887-905	2020	385076-01-01R	2 249
DWB 100 lewe	987-1005	2020	385077-01-01L	2 308
DWB 100 prawe	987-1005	2020	385077-01-01R	2 308

DOPLĄTY DO WARIANTÓW SZKŁA

Nazwa elementu	UltraClear®, satynowe, grafitowe, brązowe	Mirror	Intimato
DWB	250	686	700

W przypadku zamówienia produktu z nadrukiem Intimato na szkło UltraClear®, grafitowym, brązowym, satynowym, Mirror do ceny produktu należy doliczyć dwie dopłaty. Czas realizacji zamówień produktów w wybranym wariantcie szkła wynosi 10 dni roboczych.

OPCJE UCHWYTÓW

szczegóły na str. 18



Standard

TPE w kolorze czarnym



Opcja

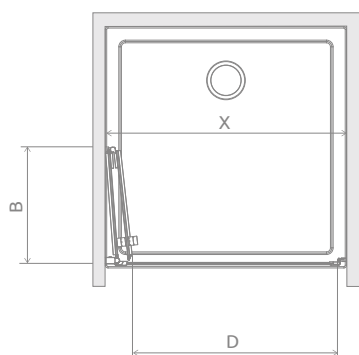
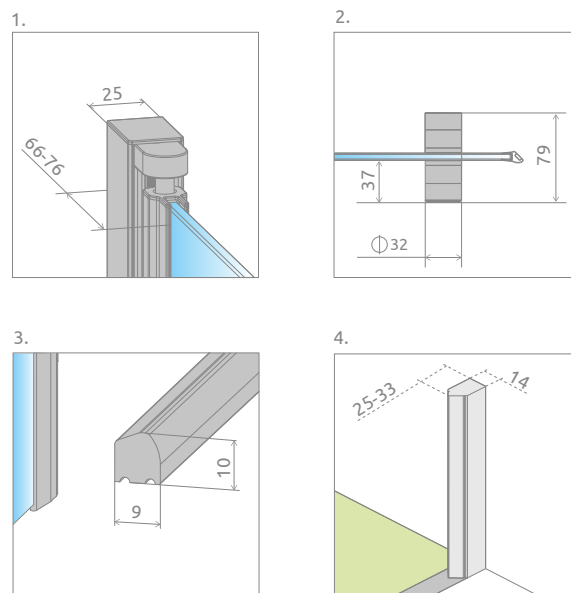
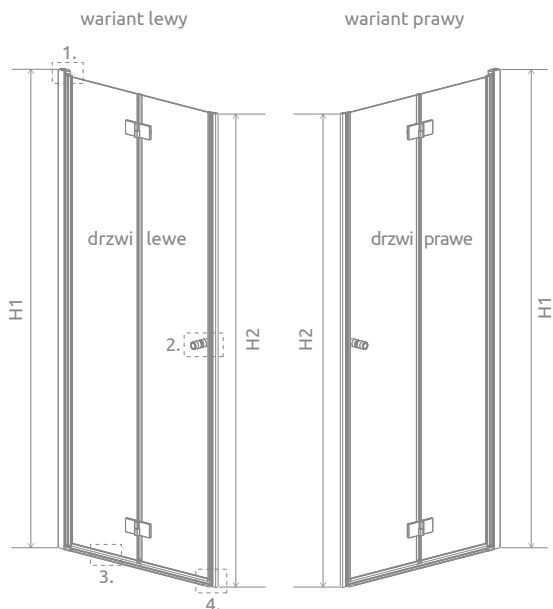
TPE w kolorze grafitowym

DODATKOWY UCHWYT

szczegóły na str. 17



RYSUNKI TECHNICZNE



Model	X	B	D	H1	H2
DWB 80	787-805	390	680	2020	2000
DWB 90	887-905	440	780	2020	2000
DWB 100	987-1005	490	880	2020	2000

OPCJE DODATKOWE

DOSTĘPNE NA MIARĘ Patrz str. 6	WARIANTY SZKŁA Patrz str. 12	DRUK/GRAWER NA SZKLE Patrz str. 26/30	PROFILE POSZERZAJĄCE Patrz str. 21	ZMIANA KOLORU UCHWYTÓW Patrz str. 18	DODATKOWY UCHWYT Patrz str. 17	BRODZIKI PODPŁYTKOWE Patrz str. 593	DOSTĘPNE AKCESORIA Patrz str. 585

Profile poszerzające	Nr art.	Cena brutto
Profil + 2cm – możliwość montażu po stronie zawiasu	P01-137202001	295

ZALECANE BRODZIKI

Kyntos C	Teos C	Zantos C	Giaros C	Doros Plus C	Doros C	Doros C Compact	Delos C	Argos C	Argos C z obudową	Siros C	Siros C Compact	Giaros D	Doros Plus D	Doros D	

CECHY SERII FUENTA NEW



Szko bezpieczne, hartowane, o grubości 6 mm, zgodne z normą PN:EN 12150:1



Mechanizm unoszący i opuszczający drzwi



Zawias zlicowany z taflą szkła, ułatwiający czyszczenie



System umożliwiający **niwelację krzywizny ściany** do 15 mm



Szko pokryte powłoką **EasyClean®**



Eleganckie **chromowane detale**



Bezpieczne szkło o grubości 6 mm



Górna maskownica profili przyściennych

KOLORY SZKŁA W STANDARDZIE



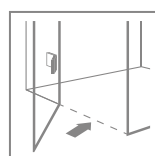
01 Przejrzyste

KOLOR PROFILI



01 Chrom

MOŻLIWOŚĆ MONTAŻU BEZ LISTWY PROGOWEJ



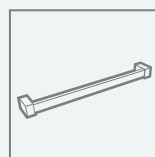
Więcej szczegółów w instrukcji montażu

OPCJE DODATKOWE



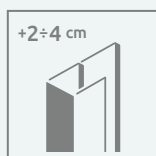
WARIANTY SZKŁA

Produkt dostępny w kilku wariantach szkła. Szczegóły na str. 12.



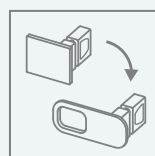
WIESZAK NA RĘCZNIK

Możliwość zamówienia wieszaka relingowego, idealnego do zawieszenia ręcznika. Szczegóły na str. 15.



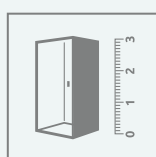
PROFILE POSZERZAJĄCE

Jeżeli nie znajdują Państwo w naszej ofercie kabiny lub drzwi odpowiednich do Państwa łazienki, wówczas można wykorzystać profile poszerzające. Informacje o profilach znajdują Państwo na stronie danego modelu kabiny.



OPCJA WYMIANY UCHWYTÓW

Możliwość odpłatnej wymiany uchwytów. Cena detaliczna 53 zł brutto za wymianę 1 sztuki. Należy zaznaczyć to wyraźnie w zamówieniu i podać numer artykułu wybranego uchwytu. Termin realizacji zamówienia wynosi ok. 5 dni roboczych.



DOPASUJ KABINĘ DO SWOJEJ ŁAZIENKI

Możliwość wykonania produktu niestandardowego np. o nietypowych wymiarach, ze skosami, wycięciami pod siedzisko czy wannę. Więcej informacji na str. 6 oraz na www.radaway.pl



Nr art.
004-400002601

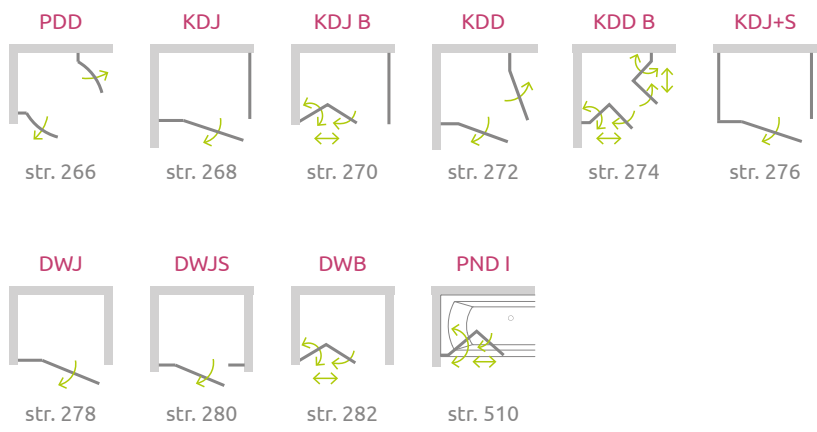


Nr art.
004-400002654

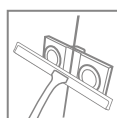
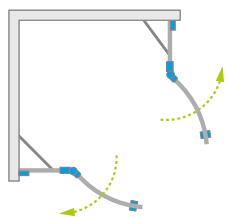
Nie dotyczy modeli KDJ-B, KDD-B oraz DWB.



seria
Fuente
New



Fuenta New PDD



Model dostępny
w kolorach profili:



01 Chrom



Fuenta New PDD + Giaros A

Składając zamówienie, należy podać 2 numery artykułów: części lewej i części prawej kabiny.

CZĘŚĆ LEWA

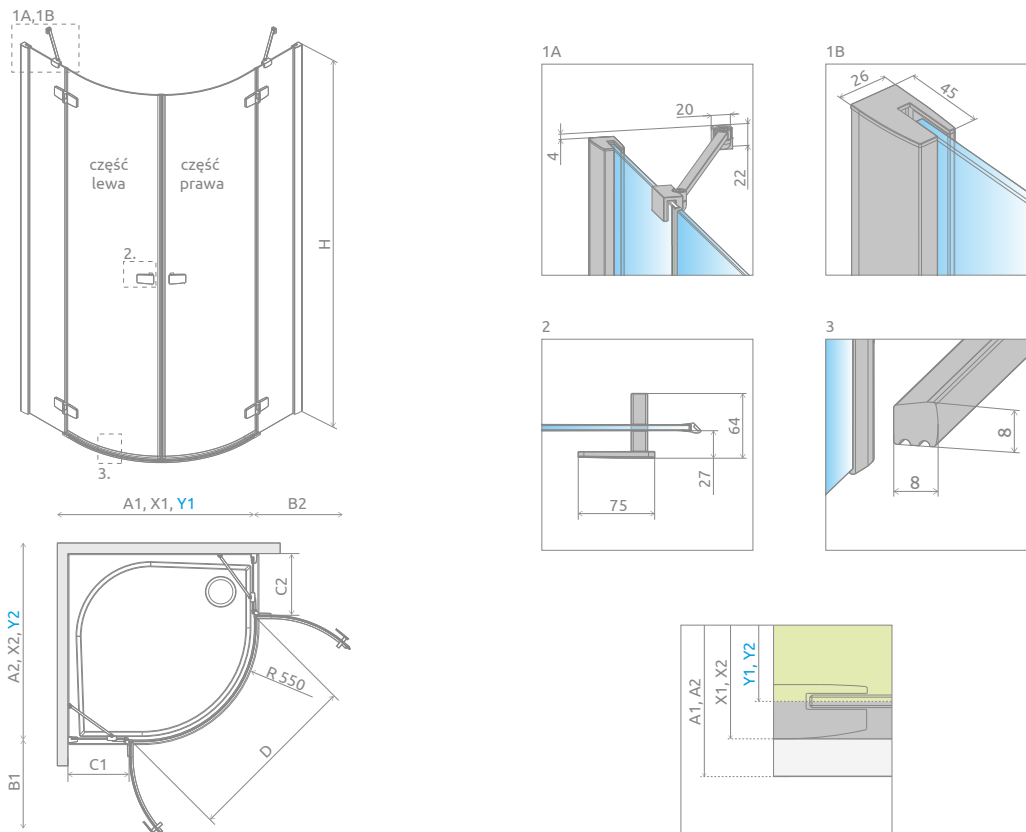
Model	Wymiar brodzika (A1)	Wymiar do osi szyby (Y1)	Wysokość (H)	SZKŁO PRZEJRZYSTE	
				Nr artykułu	Cena brutto
PDD 80 lewa	800	767-782	2000	384002-01-01L	1 816
PDD 90 lewa	900	867-882	2000	384001-01-01L	1 877
PDD 100 lewa	1000	967-982	2000	384003-01-01L	1 941

CZĘŚĆ PRAWA

Model	Wymiar brodzika (A2)	Wymiar do osi szyby (Y2)	Wysokość (H)	SZKŁO PRZEJRZYSTE	
				Nr artykułu	Cena brutto
PDD 80 prawa	800	767-782	2000	384002-01-01R	1 816
PDD 90 prawa	900	867-882	2000	384001-01-01R	1 877
PDD 100 prawa	1000	967-982	2000	384003-01-01R	1 941

■ Artykuły oznaczone kolorem szarym – czas realizacji zamówienia 5 dni roboczych.

RYСУNKI TECHNICZNE



Model	A1	A2	X1	X2	Y1	Y2	B1	B2	C1	C2	D	H
PDD 80L×80P	800	800	785-800	785-800	767-782	767-782	440	440	188-203	188-203	825	2000
PDD 80L×90P	800	900	785-800	885-900	767-782	867-882	440	440	188-203	288-303	825	2000
PDD 80L×100P	800	1000	785-800	985-1000	767-782	967-982	440	440	188-203	388-403	825	2000
PDD 90L×80P	900	800	885-900	785-800	867-882	767-782	440	440	288-303	188-203	825	2000
PDD 90L×90P	900	900	885-900	885-900	867-882	867-882	440	440	288-303	288-303	825	2000
PDD 90L×100P	900	1000	885-900	985-1000	867-882	967-982	440	440	288-303	388-403	825	2000
PDD 100L×80P	1000	800	985-1000	785-800	967-982	767-782	440	440	388-403	188-203	825	2000
PDD 100L×90P	1000	900	985-1000	885-900	967-982	867-882	440	440	388-403	288-303	825	2000
PDD 100L×100P	1000	1000	985-1000	985-1000	967-982	967-982	440	440	388-403	388-403	825	2000

OPCJE DODATKOWE

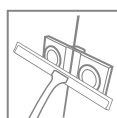
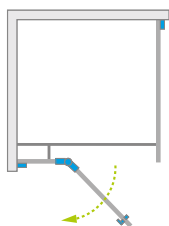
DOSTĘPNE NA MIARĘ Patrz str. 6	PROFILE POSZERZAJĄCE Patrz str. 21	OPCJA WYMIANY UCHWYTÓW Patrz str. 18	BRODZIKI PODPŁYTKOWE Patrz str. 593	DOSTĘPNE AKCESORIA Patrz str. 585

Profile poszerzające	Nr art.	Cena brutto
Profil +2 cm	P01-154200001	177
Profil +4 cm	P01-155200001	216

ZALECANE BRODZIKI

Kyntos A	Zantos A	Giaros A	Doros Plus A	Doros A	Doros A Compact	Argos A	Delos A	Patmos A	Patmos A Compact	Rodos A Compact
Samos A	Siros A	Siros A Compact	Delos E	Delos E Compact	Patmos E	Laros E Compact	Tasos Plus E	Siros E Compact	Podpłytkowe z kratką odpływową	Podpłytkowy odpływ liniowy

Fuenta New KDJ



Model dostępny
w kolorach profili:



01 Chrom



Fuenta New KDJ + Giaros D

Składając zamówienie, należy podać 2 numery artykułów: drzwi oraz ścianki bocznej S1.

DRZWI

Model	Wymiar brodzika (A1)	Wymiar do osi szyby (Y1)	Wysokość (H)	SZKŁO PRZEJRZYSŁE	
				Nr artykułu	Cena brutto
KDJ drzwi 80 lewe	800	767-782	2000	384043-01-01L	2 191
KDJ drzwi 80 prawe	800	767-782	2000	384043-01-01R	2 191
KDJ drzwi 90 lewe	900	867-882	2000	384044-01-01L	2 254
KDJ drzwi 90 prawe	900	867-882	2000	384044-01-01R	2 254
KDJ drzwi 100 lewe	1000	967-982	2000	384040-01-01L	2 317
KDJ drzwi 100 prawe	1000	967-982	2000	384040-01-01R	2 317
KDJ drzwi 110 lewe	1100	1067-1082	2000	384041-01-01L	2 378
KDJ drzwi 110 prawe	1100	1067-1082	2000	384041-01-01R	2 378
KDJ drzwi 120 lewe	1200	1167-1182	2000	384042-01-01L	2 442
KDJ drzwi 120 prawe	1200	1167-1182	2000	384042-01-01R	2 442

ŚCIANKA BOCZNA S1

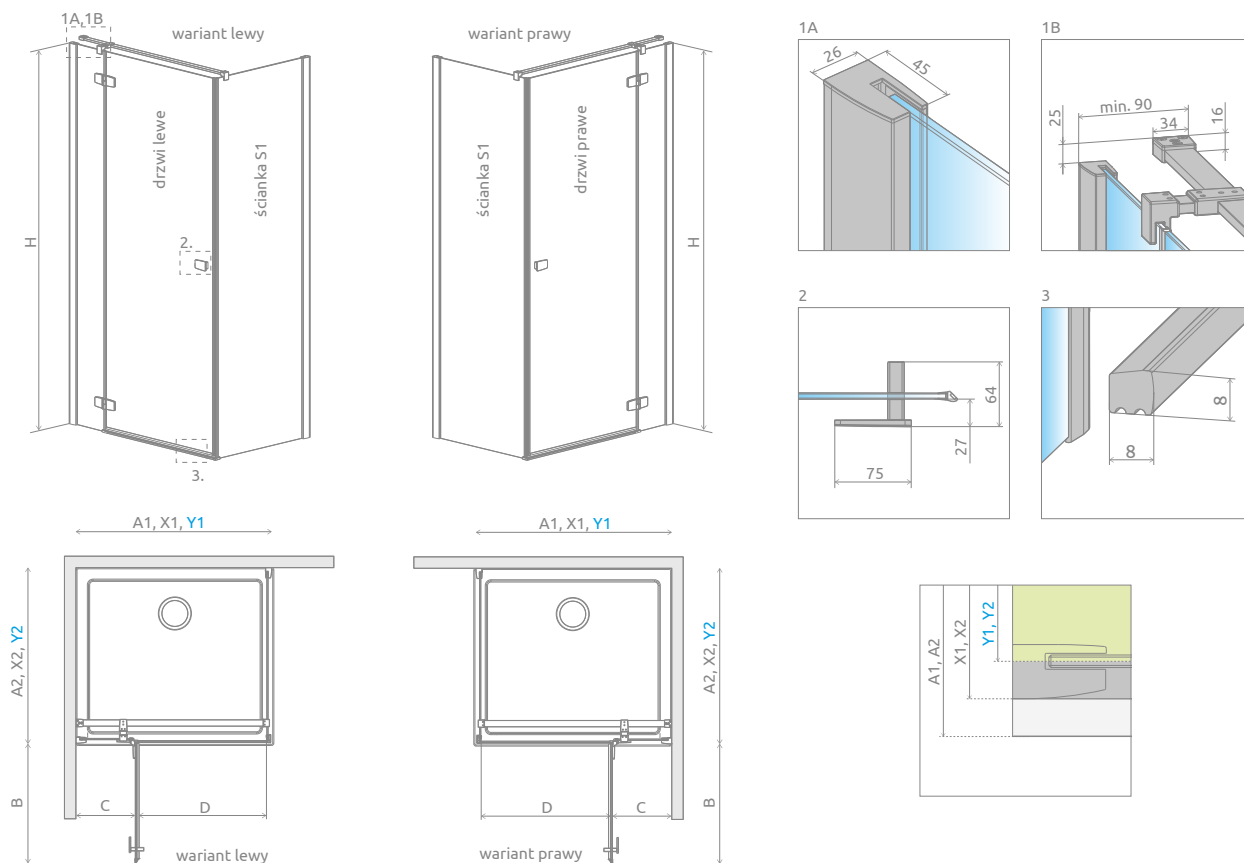
Model	Wymiar brodzika (A2)	Wymiar do osi szyby (Y1)	Wysokość (H)	SZKŁO PRZEJRZYSŁE	
				Nr artykułu	Cena brutto
S1 70	700	667-682	2000	384048-01-01	1 003
S1 75	750	717-732	2000	384049-01-01	1 067
S1 80	800	767-782	2000	384051-01-01	1 067
S1 90	900	867-882	2000	384050-01-01	1 128
S1 100	1000	967-982	2000	384052-01-01	1 191
S1 110	1100	1067-1082	2000	384053-01-01	1 252
S1 120	1200	1167-1182	2000	384054-01-01	1 316

DOPLĄTY DO WARIANTÓW SZKŁA

Nazwa elementu		UltraClear®, satynowe, grafitowe, brązowe	Mirror	Intimato
KDJ	drzwi	250	686	700
Ścianka boczna S1		250	686	700

W przypadku zamówienia produktu z nadrukiem Intimato na szkło UltraClear®, grafitowym, brązowym, satynowym, Mirror do ceny produktu należy doliczyć dwie dopłaty. Czas realizacji zamówień produktów w wybranym wariantcie szkła wynosi 10 dni roboczych.

RYSUNKI TECHNICZNE



Drzwi	A1	X1	Y1	B	C	D	H
KDJ 80	800	785-800	767-782	520	253-268	505	2000
KDJ 90	900	885-900	867-882	620	253-268	605	2000
KDJ 100	1000	985-1000	967-982	620	353-368	605	2000
KDJ 110	1100	1085-1100	1067-1082	820	253-268	805	2000
KDJ 120	1200	1185-1200	1167-1182	820	353-368	805	2000

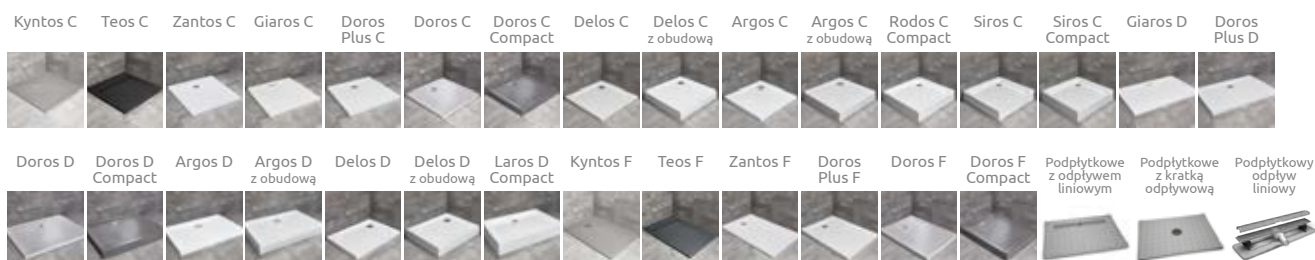
Ścianka S1	A2	X2	Y2
S1 70	700	685-700	667-682
S1 75	750	735-750	717-732
S1 80	800	785-800	767-782
S1 90	900	885-900	867-882
S1 100	1000	985-1000	967-982
S1 110	1100	1085-1100	1067-1082
S1 120	1200	1185-1200	1167-1182

OPCJE DODATKOWE



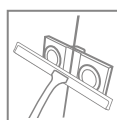
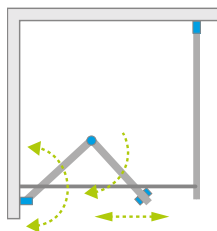
Profile poszerzające	Nr art.	Cena brutto
Profil +2 cm	P01-154200001	177
Profil +4 cm	P01-155200001	216

ZALECANE BRODZIKI



Ceny detaliczne podano w PLN. Wymiary podane są w mm.

Fuenta New KDJ B



Model dostępny
w kolorach profili:



01 Chrom



Możliwość
zamówienia kabiny
z dodatkowym
uchwytem.
Szczegóły na str. 17.



Fuenta New KDJ + brodzik podpłytkowy

Składając zamówienie, należy podać 2 numery artykułów: drzwi oraz ścianki bocznej.

DRZWI

Model	Wymiar brodzika (A1)	Wymiar do osi szyby (Y1)	Wysokość (H1)	SZKŁO PRZEJRZyste	
				Nr artykułu	Cena brutto
KDJ B drzwi 80 lewe	800	772-782	2020	384081-01-01L	2 191
KDJ B drzwi 80 prawe	800	772-782	2020	384081-01-01R	2 191
KDJ B drzwi 90 lewe	900	872-882	2020	384082-01-01L	2 254
KDJ B drzwi 90 prawe	900	872-882	2020	384082-01-01R	2 254
KDJ B drzwi 100 lewe	1000	972-982	2020	384083-01-01L	2 317
KDJ B drzwi 100 prawe	1000	972-982	2020	384083-01-01R	2 317

ŚCIANKA BOCZNA S1

Model	Wymiar brodzika (A2)	Wymiar do osi szyby (Y1)	Wysokość (H2)	SZKŁO PRZEJRZyste	
				Nr artykułu	Cena brutto
S1 70	700	667-682	2000	384048-01-01	1 003
S1 75	750	717-732	2000	384049-01-01	1 067
S1 80	800	767-782	2000	384051-01-01	1 067
S1 90	900	867-882	2000	384050-01-01	1 128
S1 100	1000	967-982	2000	384052-01-01	1 191
S1 110	1100	1067-1082	2000	384053-01-01	1 252
S1 120	1200	1167-1182	2000	384054-01-01	1 316

DOPŁATY DO WARIANTÓW SZKŁA

Nazwa elementu		UltraClear®, satynowe, grafitowe, brązowe	Mirror	Intimato
KDJ B	drzwi	250	686	700
Ścianka boczna S1		250	686	700

W przypadku zamówienia produktu z nadrukiem Intimato na szkło UltraClear®, grafitowym, brązowym, satynowym, Mirror do ceny produktu należy doliczyć dwie dopłaty. Czas realizacji zamówień produktów w wybranym wariantcie szkła wynosi 10 dni roboczych.

OPCJE UCHWYTÓW

szczegóły na str. 18



Standard



Opcja

TPE w kolorze czarnym

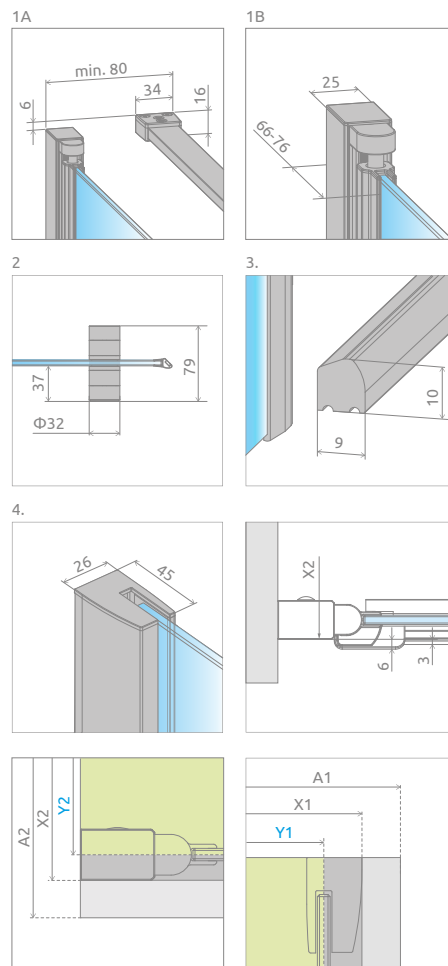
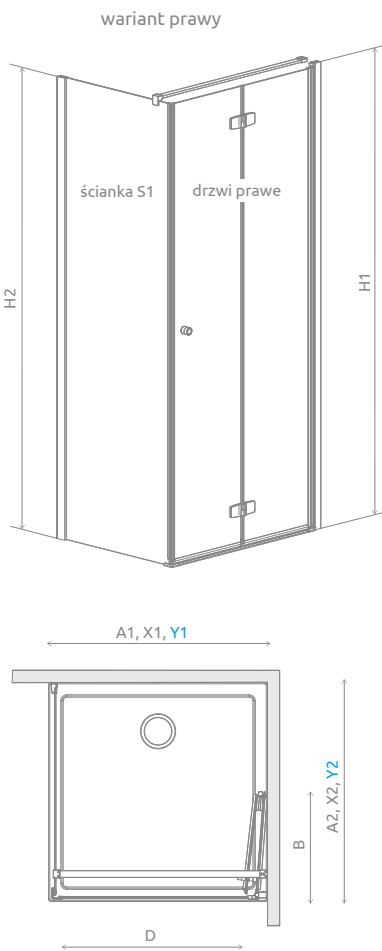
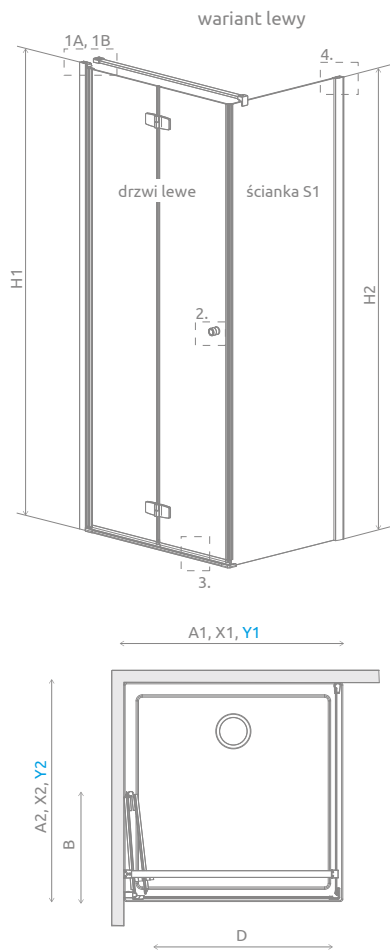
TPE w kolorze grafitowym

DODATKOWY UCHWYT

szczegóły na str. 17



RYSUNKI TECHNICZNE



Drzwi	A1	X1	Y1	B	D	H1
KDJB80	800	790-800	772-782	390	645	2020
KDJB90	900	890-900	872-882	440	745	2020
KDJB100	1000	990-1000	972-982	490	845	2020

Ścianka S1	A2	X2	Y2	H2
S1 70	700	685-700	667-682	2000
S1 75	750	735-750	717-732	2000
S1 80	800	785-800	767-782	2000
S1 90	900	885-900	867-882	2000
S1 100	1000	985-1000	967-982	2000
S1 110	1100	1085-1100	1067-1082	2000
S1 120	1200	1185-1200	1167-1182	2000

OPCJE DODATKOWE

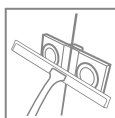
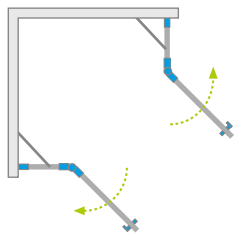
DOSTĘPNE NA MIARĘ Patrz str. 6	WARIANTY SZKŁA Patrz str. 12	DRUK/GRAWER NA SZKLE Patrz str. 26/30	PROFILE POSZERZAJĄCE Patrz str. 21	ZMIANA KOLORU UCHWYTÓW Patrz str. 18	DODATKOWY UCHWYT Patrz str. 17	WIESZAK NA RĘCZNIK Patrz str. 15	BRODZIKI PODPŁYTKOWE Patrz str. 593	DOSTĘPNE AKCESORIA Patrz str. 585

Profile poszerzające	Nr art.	Cena brutto
Profil +2 cm – możliwość montażu tylko od strony profilu przyściennego ścianki bocznej	P01-154200001	177
Profil +4 cm – możliwość montażu tylko od strony profilu przyściennego ścianki bocznej	P01-155200001	216
Profil + 2cm – możliwość montażu po stronie zawiasu	P01-137202001	295

ZALECANE BRODZIKI

Kyntos C	Teos C	Zantos C	Giaros C	Doros Plus C	Doros C	Doros C Compact	Delos C	Delos C z obudową	Argos C	Argos C z obudową	Rodos C Compact	Siros C	Siros C Compact	Giaros D	Doros Plus D
Doros D	Doros D Compact	Argos D	Argos D z obudową	Delos D	Delos D z obudową	Laros D Compact	Kyntos F	Teos F	Zantos F	Doros Plus F	Doros F	Doros F Compact	Podpłytkowe z odpływem liniowym	Podpłytkowe z kratką odpływową	Podpłytkowe odpływ liniowy

Fuenta New KDD



Model dostępny
w kolorach profili:



01 Chrom



Fuenta New KDD + Giaros C

Składając zamówienie, należy podać 2 numery artykułów: części lewej i części prawej kabiny.

CZĘŚĆ LEWA

Model	Wymiar brodzika (A1)	Wymiar do osi szyby (Y1)	Wysokość (H)	SZKŁO PRZEJRZyste	
				Nr artykułu	Cena brutto
KDD 80 lewa	800	767-782	2000	384061-01-01L	1 816
KDD 90 lewa	900	867-882	2000	384060-01-01L	1 877
KDD 100 lewa	1000	967-982	2000	384062-01-01L	1 941

CZĘŚĆ PRAWA

Model	Wymiar brodzika (A2)	Wymiar do osi szyby (Y2)	Wysokość (H)	SZKŁO PRZEJRZyste	
				Nr artykułu	Cena brutto
KDD 80 prawa	800	767-782	2000	384061-01-01R	1 816
KDD 90 prawa	900	867-882	2000	384060-01-01R	1 877
KDD 100 prawa	1000	967-982	2000	384062-01-01R	1 941

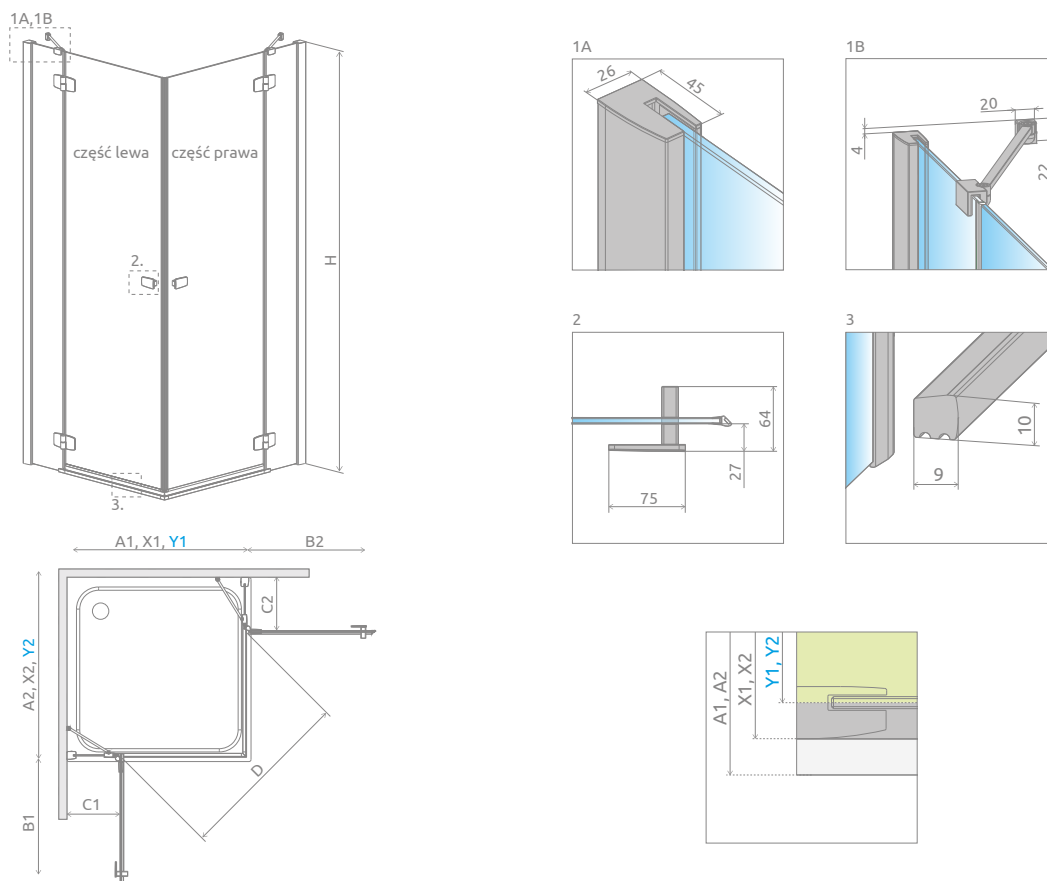
■ Artykuły oznaczone kolorem szarym – czas realizacji zamówienia 5 dni roboczych.

DOPLĄTY DO WARIANTÓW SZKŁA

Nazwa elementu		UltraClear®, satynowe, grafitowe, brązowe	Mirror	Intimato
KDD	Część lewa	250	686	700
	Część prawa	250	686	700

W przypadku zamówienia produktu z nadrukiem Intimato na szkło UltraClear®, grafitowym, brązowym, satynowym, Mirror do ceny produktu należy doliczyć dwie dopłaty. Czas realizacji zamówień produktów w wybranym wariantcie szkła wynosi 10 dni roboczych.

RYUNKI TECHNICZNE



Model	A1	A2	X1	X2	Y1	Y2	B1	B2	C1	C2	D	H
KDD 80Lx80P	800	800	785-800	785-800	767-782	767-782	520	520	253-268	253-268	745	2000
KDD 80Lx90P	800	900	785-800	885-900	767-782	867-882	520	620	253-268	253-268	810	2000
KDD 80Lx100P	800	1000	785-800	985-1000	767-782	967-982	520	620	253-268	353-368	810	2000
KDD 90Lx80P	900	800	885-900	785-800	867-882	767-782	620	520	253-268	253-268	810	2000
KDD 90Lx90P	900	900	885-900	885-900	867-882	867-882	620	620	253-268	253-268	885	2000
KDD 90Lx100P	900	1000	885-900	985-1000	867-882	967-982	620	620	253-268	353-368	885	2000
KDD 100Lx80P	1000	800	985-1000	785-800	967-982	767-782	620	520	353-368	253-268	810	2000
KDD 100Lx90P	1000	900	985-1000	885-900	967-982	867-882	620	620	353-368	253-268	885	2000
KDD 100Lx100P	1000	1000	985-1000	985-1000	967-982	967-982	620	620	353-368	353-368	885	2000

OPCJE DODATKOWE

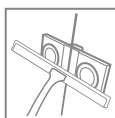
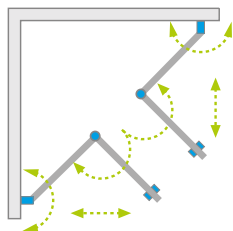
DOSTĘPNE NA MIARĘ Patrz str. 6	WARIANTY SZKŁA Patrz str. 12	DRUK/GRAWER NA SZKLE Patrz str. 26/30	PROFILE POSZERZAJĄCE Patrz str. 21	MAKSYMALNA WYSOKOŚĆ Patrz str. 18	OPCJA WYMIANY UCHWYTÓW Patrz str. 18	BRODZIKI PODPŁYTKOWE Patrz str. 593	DOSTĘPNE AKCESORIA Patrz str. 585

Profile poszerzające	Nr art.	Cena brutto
Profil +2 cm	P01-154200001	177
Profil +4 cm	P01-155200001	216

ZALECANE BRODZIKI

Kyntos C	Teos C	Zantos C	Giaros C	Doros Plus C	Doros C	Doros C Compact	Delos C	Delos C z obudową	Argos C	Argos C z obudową	Rodos C Compact	Siros C	Siros C Compact	Giaros D	Doros Plus D
Doros D	Doros D Compact	Argos D	Argos D z obudową	Laros D Compact	Kyntos F	Teos F	Zantos F	Doros Plus F	Doros F	Doros F Compact	Podpłytkowe z odpływem liniowym	Podpłytkowe z kratką odpływową	Podpłytkowy odpływ liniowy		

Fuenta New KDD B



Model dostępny
w kolorach profili:



01 Chrom



Możliwość
zamówienia kabiny
z dodatkowym
uchwytem.
Szczegóły na str. 17.



Fuenta New KDD B + brodzik pod płytowy
Przykład kabiny zamontowanej bez listwy progowej.

Składając zamówienie, należy podać 2 numery artykułów: części lewej i części prawej kabiny.

CZĘŚĆ LEWA

Model	Wymiar brodzika (A1)	Wymiar do osi szyby (Y1)	Wysokość (H)	SZKŁO PRZEJRZYSTE	
				Nr artykułu	Cena brutto
KDD B 80 lewa	800	772-782	2020	384070-01-01L	1 941
KDD B 90 lewa	900	872-882	2020	384071-01-01L	2 003
KDD B 100 lewa	1000	972-982	2020	384072-01-01L	2 066

CZĘŚĆ PRAWA

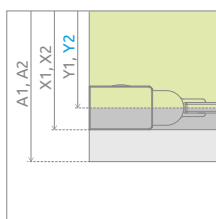
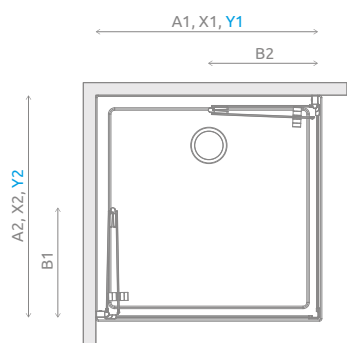
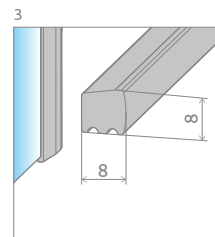
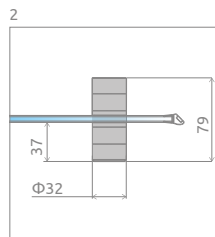
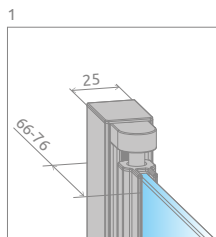
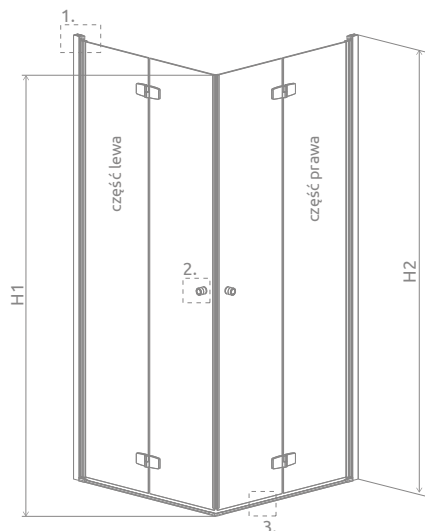
Model	Wymiar brodzika (A2)	Wymiar do osi szyby (Y2)	Wysokość (H)	SZKŁO PRZEJRZYSTE	
				Nr artykułu	Cena brutto
KDD B 80 prawa	800	772-782	2020	384070-01-01R	1 941
KDD B 90 prawa	900	872-882	2020	384071-01-01R	2 003
KDD B 100 prawa	1000	972-982	2020	384072-01-01R	2 066

DOPLĄTY DO WARIANTÓW SZKŁA

Nazwa elementu	UltraClear®, satynowe, grafitowe, brązowe	Mirror	Intimato
KDD B część lewa	250	686	700
KDD B część prawa	250	686	700

W przypadku zamówienia produktu z nadrukiem Intimato na szkle UltraClear®, grafitowym, brązowym, satynowym, Mirror do ceny produktu należy doliczyć dwie dopłaty. Czas realizacji zamówień produktów w wybranym wariantcie szkła wynosi 10 dni roboczych.

RYSUNKI TECHNICZNE



OPCJE UCHWYTÓW

szczególności na str. 18



Standard




Opcja

TPE w kolorze czarnym

TPE w kolorze grafitowym

DODATKOWY UCHWYT

szczególności na str. 17



Model	A1	A2	X1	X2	Y1	Y2	B1	B2	H1	H2
KDD B 80Lx80P	800	800	785-795	785-795	772-782	772-782	389	389	2000	2020
KDD B 80Lx90P	800	900	785-795	885-895	772-782	872-882	389	439	2000	2020
KDD B 80Lx100P	800	1000	785-795	985-995	772-782	972-982	389	489	2000	2020
KDD B 90Lx80P	900	800	885-895	785-795	872-882	772-782	439	389	2000	2020
KDD B 90Lx90P	900	900	885-895	885-895	872-882	872-882	439	439	2000	2020
KDD B 90Lx100P	900	1000	885-895	985-995	872-882	972-982	439	489	2000	2020
KDD B 100Lx80P	1000	800	985-995	785-795	972-982	772-782	489	389	2000	2020
KDD B 100Lx90P	1000	900	985-995	885-895	972-982	872-882	489	439	2000	2020
KDD B 100Lx100P	1000	1000	985-995	985-995	972-982	972-982	489	489	2000	2020

OPCJE DODATKOWE

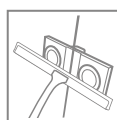
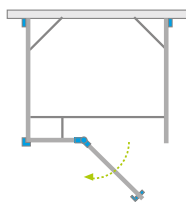
DOSTĘPNE NA MIARĘ Patrz str. 6	WARIANTY SZKŁA Patrz str. 12	DRUK/GRAWER NA SZKLE Patrz str. 26/30	PROFILE POSZERZAJĄCE Patrz str. 21	ZMIANA KOLORU UCHWYTÓW Patrz str. 18	DODATKOWY UCHWYT Patrz str. 17	BRODZIKI PODPŁYTKOWE Patrz str. 593	DOSTĘPNE AKCESORIA Patrz str. 585

Profile poszerzające	Nr art.	Cena brutto
Profil +2 cm	P01-137202001	295

ZALECANE BRODZIKI

Kyntos C	Teos C	Zantos C	Giaros C	Doros Plus C	Doros C	Doros C Compact	Delos C	Delos C z obudową	Argos C	Argos C z obudową	Rodos C Compact	Siros C	Siros C Compact	Giaros D	Doros Plus D
Doros D	Doros D Compact	Argos D	Argos D z obudową	Laros D Compact	Kyntos F	Teos F	Zantos F	Doros Plus F	Doros F	Doros F Compact	Podpłytkowe z odpływem liniowym	Podpłytkowe z kratką odpływową	Podpłytkowy odpływ liniowy		

Fuenta New KDJ+S



Model dostępny
w kolorach profili:



01 Chrom



Kabina
Fuenta New KDJ+S
otrzymała nagrodę
Design dla Konesera



Fuenta New KDJ+S + Giaros D

Składając zamówienie, należy podać 3 numery artykułów: drzwi kabiny oraz ścianek bocznych S1.

DRZWI

Model	Wymiar brodzika (A1)	Wymiar do osi szyby (Y1)	Wysokość (H)	SZKŁO PRZEJRZyste	
				Nr artykułu	Cena brutto
KDJ+S drzwi 80 lewe	800	748	2000	384021-01-01L	1 941
KDJ+S drzwi 80 prawe	800	748	2000	384021-01-01R	1 941
KDJ+S drzwi 90 lewe	900	848	2000	384020-01-01L	2 003
KDJ+S drzwi 90 prawe	900	848	2000	384020-01-01R	2 003
KDJ+S drzwi 100 lewe	1000	948	2000	384022-01-01L	2 066
KDJ+S drzwi 100 prawe	1000	948	2000	384022-01-01R	2 066
KDJ+S drzwi 110 lewe	1100	1048	2000	384023-01-01L	2 128
KDJ+S drzwi 110 prawe	1100	1048	2000	384023-01-01R	2 128
KDJ+S drzwi 120 lewe	1200	1148	2000	384024-01-01L	2 191
KDJ+S drzwi 120 prawe	1200	1148	2000	384024-01-01R	2 191

ŚCIANKA BOCZNA S1

(w opakowaniu znajduje się jedna ścianka boczna, składając zamówienie należy zamówić 2 ścianki boczne)

Model	Wymiar brodzika (A2)	Wymiar do osi szyby (Y2)	Wysokość (H)	SZKŁO PRZEJRZyste	
				Nr artykułu	Cena brutto
S1 70	700	667-682	2000	384048-01-01	1 003
S1 75	750	717-732	2000	384049-01-01	1 067
S1 80	800	767-782	2000	384051-01-01	1 067
S1 90	900	867-882	2000	384050-01-01	1 128
S1 100	1000	967-982	2000	384052-01-01	1 191

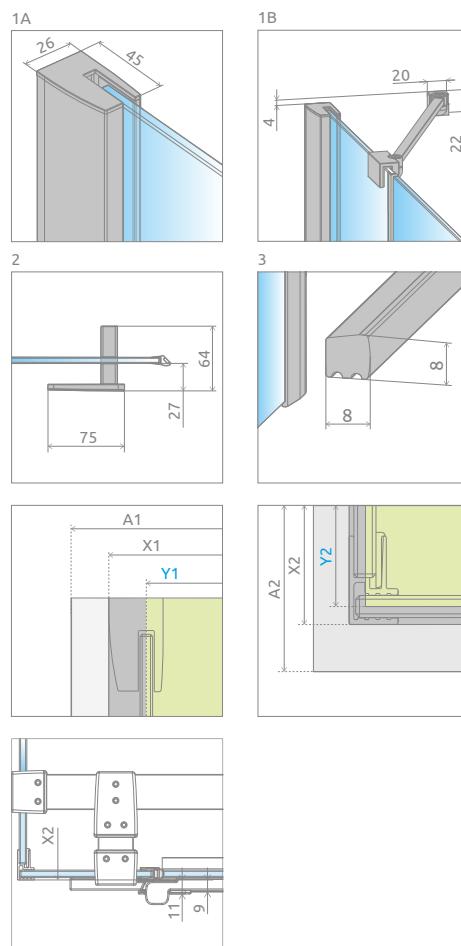
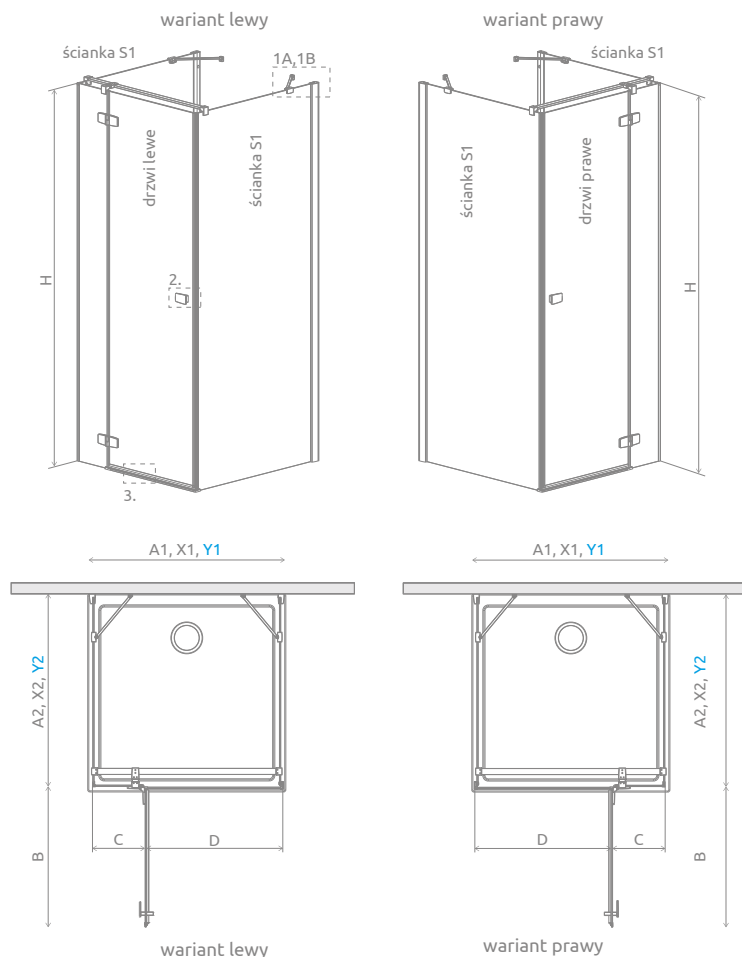
■ Artykuły oznaczone kolorem szarym – czas realizacji zamówienia 5 dni roboczych.

DOPLĄTY DO WARIANTÓW SZKŁA

Nazwa elementu	UltraClear®, satynowe, grafitowe, brązowe	Mirror	Intimato
KDJ+S drzwi	250	686	700
Ścianka boczna S1	250	686	700

W przypadku zamówienia produktu z nadrukiem Intimato na szkło UltraClear®, grafitowym, brązowym, satynowym, Mirror do ceny produktu należy doliczyć dwie dopłaty. Czas realizacji zamówień produktów w wybranym wariantcie szkła wynosi 10 dni roboczych.

RYSUNKI TECHNICZNE



Drzwi	A1	X1	Y1	B	C	D	H
KDJ+S 80	800	783	746	540	236	505	2000
KDJ+S 90	900	883	846	640	236	605	2000
KDJ+S 100	1000	983	946	640	336	605	2000
KDJ+S 110	1100	1083	1046	840	236	805	2000
KDJ+S 120	1200	1183	1146	840	336	805	2000

Ścianka S1	A2	X2	Y2
S1 70	700	672-687	667-682
S1 75	750	722-737	717-732
S1 80	800	772-787	767-782
S1 90	900	872-887	867-882
S1 100	1000	972-987	967-982

OPCJE DODATKOWE

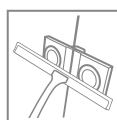
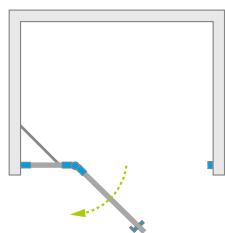
DOŚCIEPNE NA MIARĘ Patrz str. 6	WARIANTY SZKŁA Patrz str. 12	DRUK/GRAWER NA SZKLE Patrz str. 26/30	PROFILE POSZERZAJĄCE Patrz str. 21	MAKSYMALNA WYSOKOŚĆ 220 cm Patrz str. 18	OPCJA WYMIANY UCHWYTÓW Patrz str. 18	WIESZAK NA RĘCZNIK Patrz str. 15	BRODZIKI PODPŁYTKOWE Patrz str. 593	DOŚCIEPNE AKCESORIA Patrz str. 585

Profile poszerzające	Nr art.	Cena brutto	
	Profil +2 cm	P01-154200001	177
	Profil +4 cm	P01-155200001	216

ZALECANE BRODZIKI

Kyntos C	Teos C	Zantos C	Giaros C	Doros Plus C	Doros C	Doros C Compact	Delos C	Argos C	Argos C z obudową	Siros C	Siros C Compact	Giaros D	Doros Plus D	Doros D	Doros D Compact
Argos D	Argos D z obudową	Delos D	Laros D Compact	Kyntos F	Teos F	Zantos F	Doros Plus F	Doros F	Doros F Compact	Podpłytkowe z odpływem liniowym	Podpłytkowe z kratką odpływową	Podpłytkowy odpływ liniowy			

Fuenta New DWJ



Model dostępny w kolorach profili:



01 Chrom



Fuenta New DWJ + brodzik podpytkowy

Model	Szerokość wnęki (X)	Wysokość (H)	SZKŁO PRZEJRZYSTE	
			Nr artykułu	Cena brutto
DWJ 80 lewe	790-813	2000	384012-01-01L	2 003
DWJ 80 prawe	790-813	2000	384012-01-01R	2 003
DWJ 90 lewe	890-913	2000	384013-01-01L	2 066
DWJ 90 prawe	890-913	2000	384013-01-01R	2 066
DWJ 100 lewe	990-1013	2000	384014-01-01L	2 128
DWJ 100 prawe	990-1013	2000	384014-01-01R	2 128
DWJ 110 lewe	1090-1113	2000	384015-01-01L	2 191
DWJ 110 prawe	1090-1113	2000	384015-01-01R	2 191
DWJ 120 lewe	1190-1213	2000	384016-01-01L	2 254
DWJ 120 prawe	1190-1213	2000	384016-01-01R	2 254
DWJ 130 lewe	1290-1313	2000	384017-01-01L	2 317
DWJ 130 prawe	1290-1313	2000	384017-01-01R	2 317

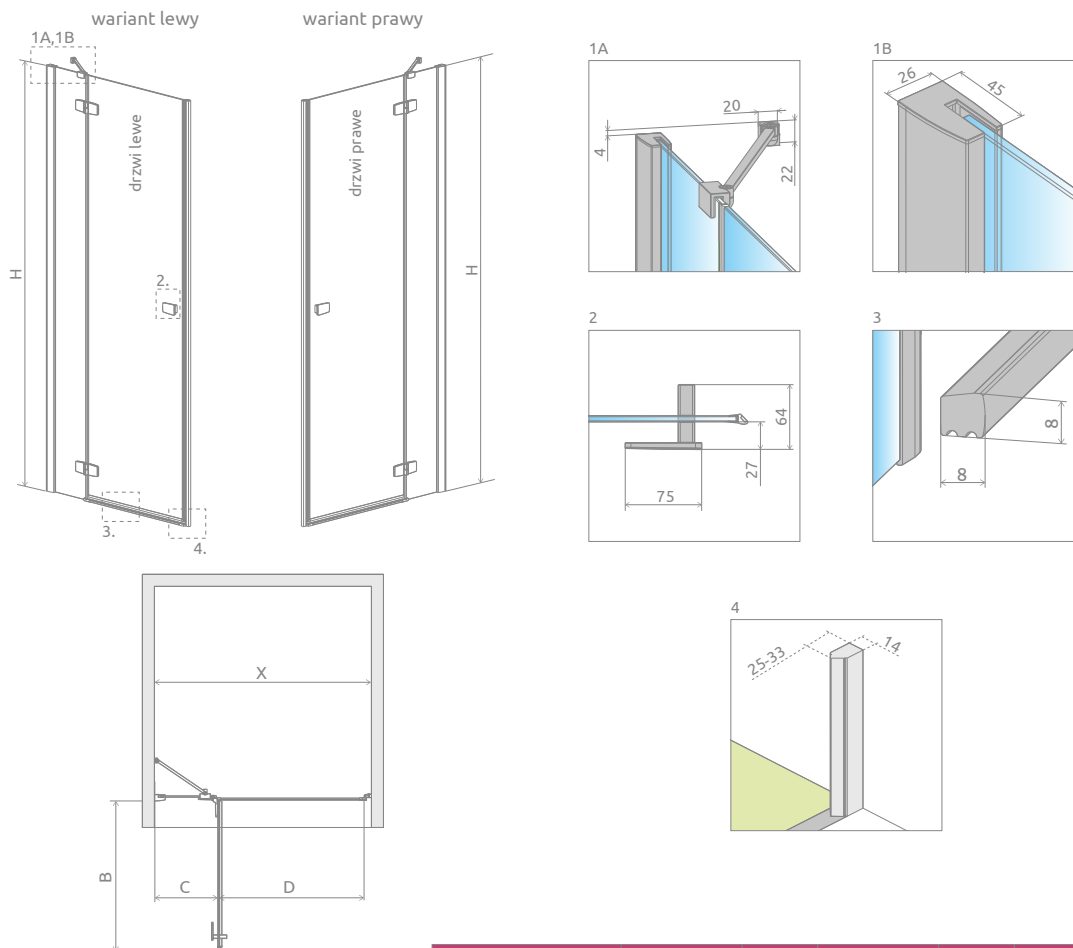
■ Artykuły oznaczone kolorem szarym – czas realizacji zamówienia 5 dni roboczych.

DOPLĄTY DO WARIANTÓW SZKŁA

Nazwa elementu	UltraClear®, satynowe, grafitowe, brązowe	Mirror	Intimato
DWJ	250	686	700

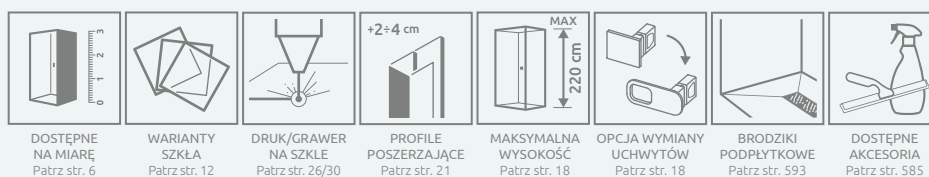
W przypadku zamówienia produktu z nadrukiem Intimato na szkło UltraClear®, grafitowym, brązowym, satynowym, Mirror do ceny produktu należy doliczyć dwie dopłaty. Czas realizacji zamówień produktów w wybranym wariantcie szkła wynosi 10 dni roboczych.



RYSUNKI TECHNICZNE



Model	X	B	C	D	H
DWJ 80	790-813	520	253-268	505	2000
DWJ 90	890-913	620	253-268	605	2000
DWJ 100	990-1013	620	353-368	605	2000
DWJ 110	1090-1113	820	253-268	805	2000
DWJ 120	1190-1213	820	353-368	805	2000
DWJ 130	1290-1313	820	453-468	805	2000

OPCJE DODATKOWE



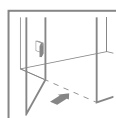
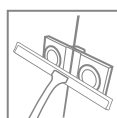
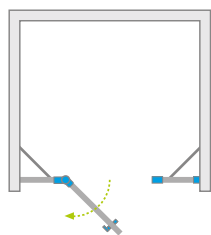
Profile poszerzające	Nr art.	Cena brutto
 Profil +2 cm – możliwość montażu tylko po stronie ścianki stałej	P01-154200001	177
 Profil +4 cm – możliwość montażu tylko po stronie ścianki stałej	P01-155200001	216

ZALECANE BRODZIKI



Ceny detaliczne podano w PLN. Wymiary podane są w mm.

Fuenta New DWJS



Model dostępny
w kolorach profili:



01 Chrom



Fuenta New DWJS + brodzik pod płytowy

Składając zamówienie, należy podać 2 numery artykułów: drzwi i ścianek S.

DRZWI

Model	Szerokość wnęki (X)	Wysokość (H)	SZKŁO PRZEJRZYSTE	
			Nr artykułu	Cena brutto
DWJS 110 lewe	1085-1115	2000	384030-01-01L	1 440
DWJS 110 prawe	1085-1115	2000	384030-01-01R	1 440
DWJS 120 lewe	1185-1215	2000	384031-01-01L	1 504
DWJS 120 prawe	1185-1215	2000	384031-01-01R	1 504
DWJS 130 lewe	1285-1315	2000	384032-01-01L	1 566
DWJS 130 prawe	1285-1315	2000	384032-01-01R	1 566
DWJS 140 lewe	1385-1415	2000	384033-01-01L	1 629
DWJS 140 prawe	1385-1415	2000	384033-01-01R	1 629

ŚCIANKI S (komplet 2 ścianek)

Model	Wysokość (H)	SZKŁO PRZEJRZYSTE	
		Nr artykułu	Cena brutto
S	2000	384090-01-01	1 250

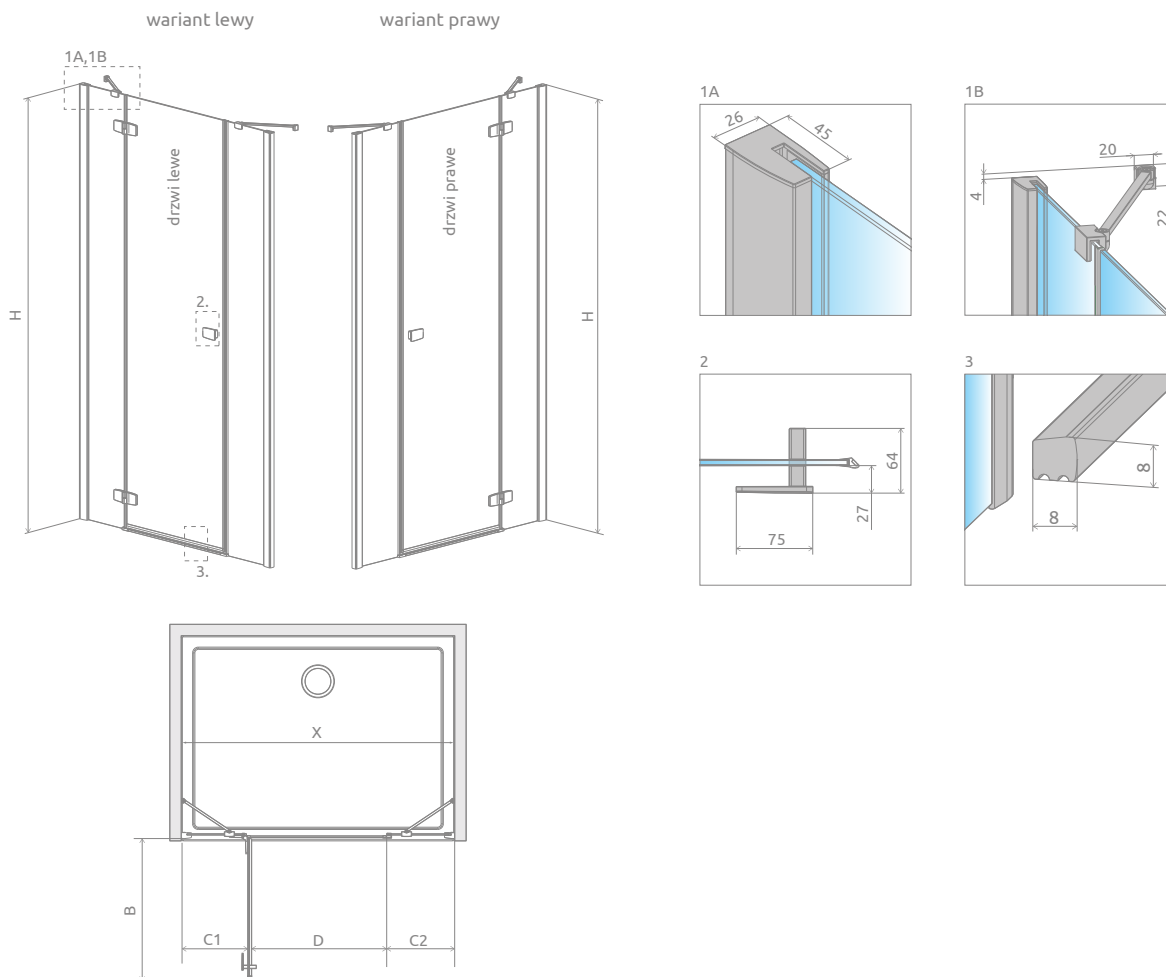
■ Artykuły oznaczone kolorem szarym – czas realizacji zamówienia 5 dni roboczych.

DOPLĄTY DO WARIANTÓW SZKŁA

Nazwa elementu	UltraClear®, satynowe, grafitowe, brązowe	Mirror	Intimato
DWJS	250	686	700
ścianki S	125	343	350

W przypadku zamówienia produktu z nadrukiem Intimato na szkło UltraClear®, grafitowym, brązowym, satynowym, Mirror do ceny produktu należy doliczyć dwie dopłaty. Czas realizacji zamówień produktów w wybranym wariantcie szkła wynosi 10 dni roboczych.

RYSUNKI TECHNICZNE



Model	X	B	C1	C2	D	H
DWJS 110	1085-1115	520	285-300	290-305	495	2000
DWJS 120	1185-1215	620	285-300	290-305	595	2000
DWJS 130	1285-1315	720	285-300	290-305	695	2000
DWJS 140	1385-1415	820	285-300	290-305	795	2000

OPCJE DODATKOWE

DOSTĘPNE NA MIARĘ Patrz str. 6	WARIANTY SZKŁA Patrz str. 12	DRUK/GRAWER NA SZKLE Patrz str. 26/30	PROFILE POSZERZAJĄCE Patrz str. 21	MAKSYMALNA WYSOKOŚĆ 220 cm Patrz str. 18	OPCJA WYMIANY UCHWYTÓW Patrz str. 18	BRODZIKI PODPŁYTKOWE Patrz str. 593	DOSTĘPNE AKCESORIA Patrz str. 585

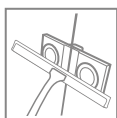
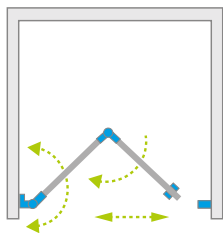
Profile poszerzające	Nr art.	Cena brutto
Profil +2 cm	P01-154200001	177
Profil +4 cm	P01-155200001	216

ZALECANE BRODZIKI

Giaros D	Doros Plus D	Doros D	Doros D Compact	Argos D	Argos D z obudową	Laros D Compact	Kyntos F	Teos F
Zantos F	Doros Plus F	Doros F	Doros F Compact	Podpłytkowe z odpływem liniowym	Podpłytkowe z kratką odpływową	Podpłytkowy odpływ liniowy		

Ceny detaliczne podano w PLN. Wymiary podane są w mm.

Fuenta New DWB



Możliwość zamówienia kabiny z dodatkowym uchwytem. Szczegóły na str. 17.



Fuenta New DWB + Doros D

Model dostępny w kolorach profili:



01 Chrom

Model	Szerokość wnęki (X)	Wysokość (H1)	SZKŁO PRZEJRZYSTE	
			Nr artykułu	Cena brutto
DWB 80 lewe	787-805	2020	384075-01-01L	2 187
DWB 80 prawe	787-805	2020	384075-01-01R	2 187
DWB 90 lewe	887-905	2020	384076-01-01L	2 249
DWB 90 prawe	887-905	2020	384076-01-01R	2 249
DWB 100 lewe	987-1005	2020	384077-01-01L	2 308
DWB 100 prawe	987-1005	2020	384077-01-01R	2 308

DOPŁATY DO WARIANTÓW SZKŁA

Nazwa elementu	UltraClear®, satynowe, grafitowe, brązowe	Mirror	Intimato
DWB	250	686	700

W przypadku zamówienia produktu z nadrukiem Intimato na szkło UltraClear®, grafitowym, brązowym, satynowym, Mirror do ceny produktu należy doliczyć dwie dopłaty. Czas realizacji zamówień produktów w wybranym wariantcie szkła wynosi 10 dni roboczych.

OPCJE UCHWYTÓW

szczegóły na str. 18



Standard

TPE w kolorze czarnym



Opcja

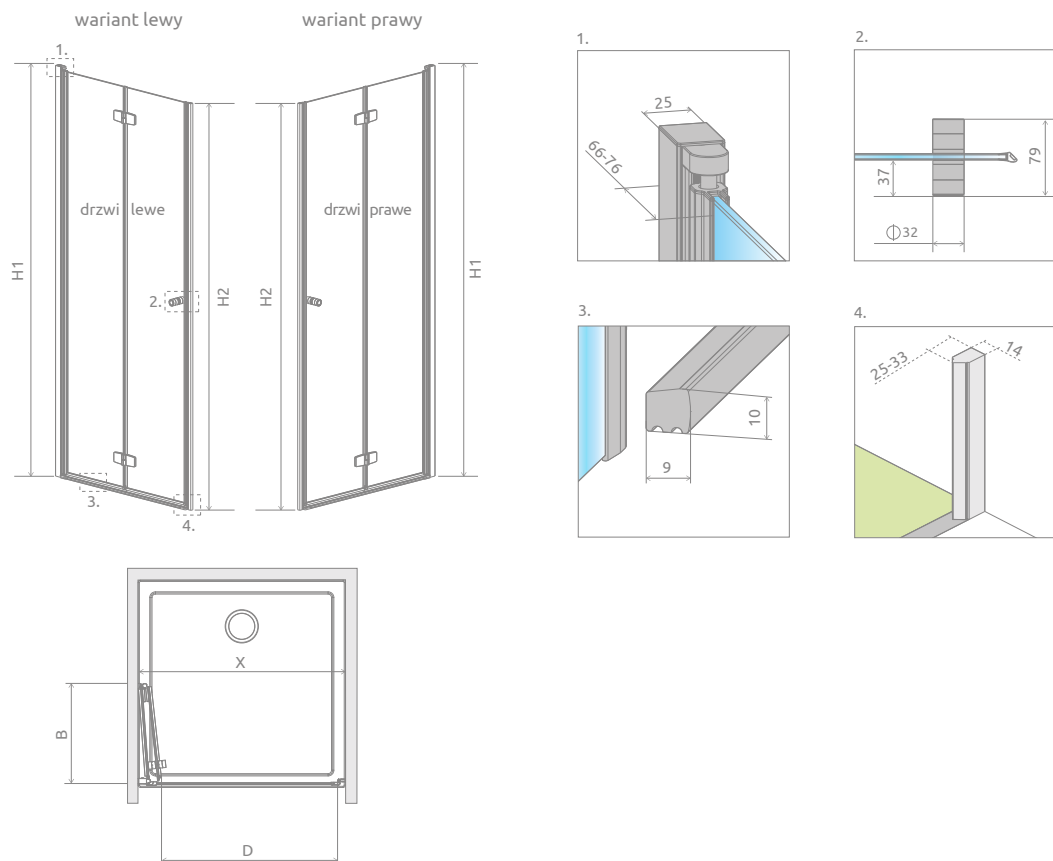
TPE w kolorze grafitowym

DODATKOWY UCHWYT

szczegóły na str. 17

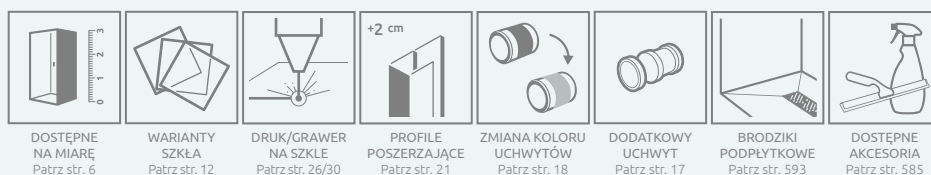


RYSUNKI TECHNICZNE




Model	X	B	D	H1	H2
DWB 80	787-805	390	680	2020	2000
DWB 90	887-905	440	780	2020	2000
DWB 100	987-1005	490	880	2020	2000

OPCJE DODATKOWE



Profile poszerzające	Nr art.	Cena brutto
Profil + 2cm – możliwość montażu po stronie zawiasu	P01-137202001	295

ZALECANE BRODZIKI




CECHY SERII CARENA



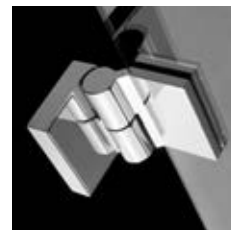
Szko bezpieczne, hartowane, o grubości 6 mm, zgodne z normą PN:EN 12150:1



System umożliwiający **niwelację krzywizny ściany** do 6 mm



Uszczelki zapewniające szczelność kabiny



Zawiasy przyściennne z **mechanizmem unoszącym i opuszczającym drzwi**



Szko pokryte powłoką **EasyClean®**



Eleganckie **chromowane detale**




Relingowy uchwyt

KOLORY SZKŁA W STANDARDZIE



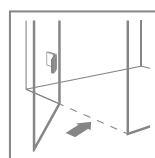
01 Przejrzyste

KOLOR PROFILI



01 Chrom

MOŻLIWOŚĆ MONTAŻU BEZ LISTWY PROGOWEJ



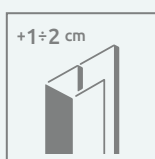
Więcej szczegółów w instrukcji montażu.

OPCJE DODATKOWE



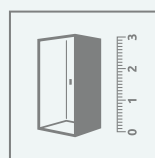
WARIANTY SZKŁA

Produkt dostępny w kilku wariantach szkła. Szczegóły na str. 12.



PROFILE POSZERZAJĄCE

Jeżeli nie znajdą Państwo w naszej ofercie kabiny lub drzwi odpowiednich do Państwa łazienki, wówczas można wykorzystać profile poszerzające. Informacje o profilach znajdą Państwo na stronie danego modelu kabiny.



DOPASUJ KABINĘ DO SWOJEJ ŁAZIENKI

Możliwość wykonania produktu niestandardowego np. o nietypowych wymiarach, ze skosami, wycięciami pod siedzisko czy wannę. Więcej informacji na str. 6 oraz na www.radaway.pl

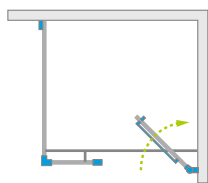
Na miarę
radaway



seria
Carena

- | KDJ | DWJ | DWB | PNJ I | PND I |
|---|---|---|---|--|
|  |  |  |  |  |
| str. 286 | str. 288 | str. 290 | str. 488 | str. 516 |

Carena KDJ



Model dostępny
w kolorach profili:



01 Chrom



Carena KDJ + Giaros D

Model	Wymiary brodzika (A1×A2)	Wymiary do osi szyby (Y1×Y2)	Wysokość (H)	SZKŁO PRZEJRZyste	
				Nr artykułu	Cena brutto
KDJ 90 lewa*×90	900×900	884-890×884-890	1950	134402-01-01NL	3 216
KDJ 90 prawa*×90	900×900	884-890×884-890	1950	134402-01-01NR	3 216
KDJ 100 lewa*×80	1000×800	984-990×784-790	1950	134432-01-01NL	3 216
KDJ 100 prawa*×80	1000×800	984-990×784-790	1950	134432-01-01NR	3 216
KDJ 100 lewa*×90	1000×900	984-990×884-890	1950	134444-01-01NL	3 292
KDJ 100 prawa*×90	1000×900	984-990×884-890	1950	134444-01-01NR	3 292
KDJ 120 lewa*×80	1200×800	1184-1190×784-790	1950	134442-01-01NL	3 317
KDJ 120 prawa*×80	1200×800	1184-1190×784-790	1950	134442-01-01NR	3 317
KDJ 120 lewa*×90	1200×900	1184-1190×884-890	1950	134443-01-01NL	3 370
KDJ 120 prawa*×90	1200×900	1184-1190×884-890	1950	134443-01-01NR	3 370

■ Artykuły oznaczone kolorem szarym – czas realizacji zamówienia 5 dni roboczych.

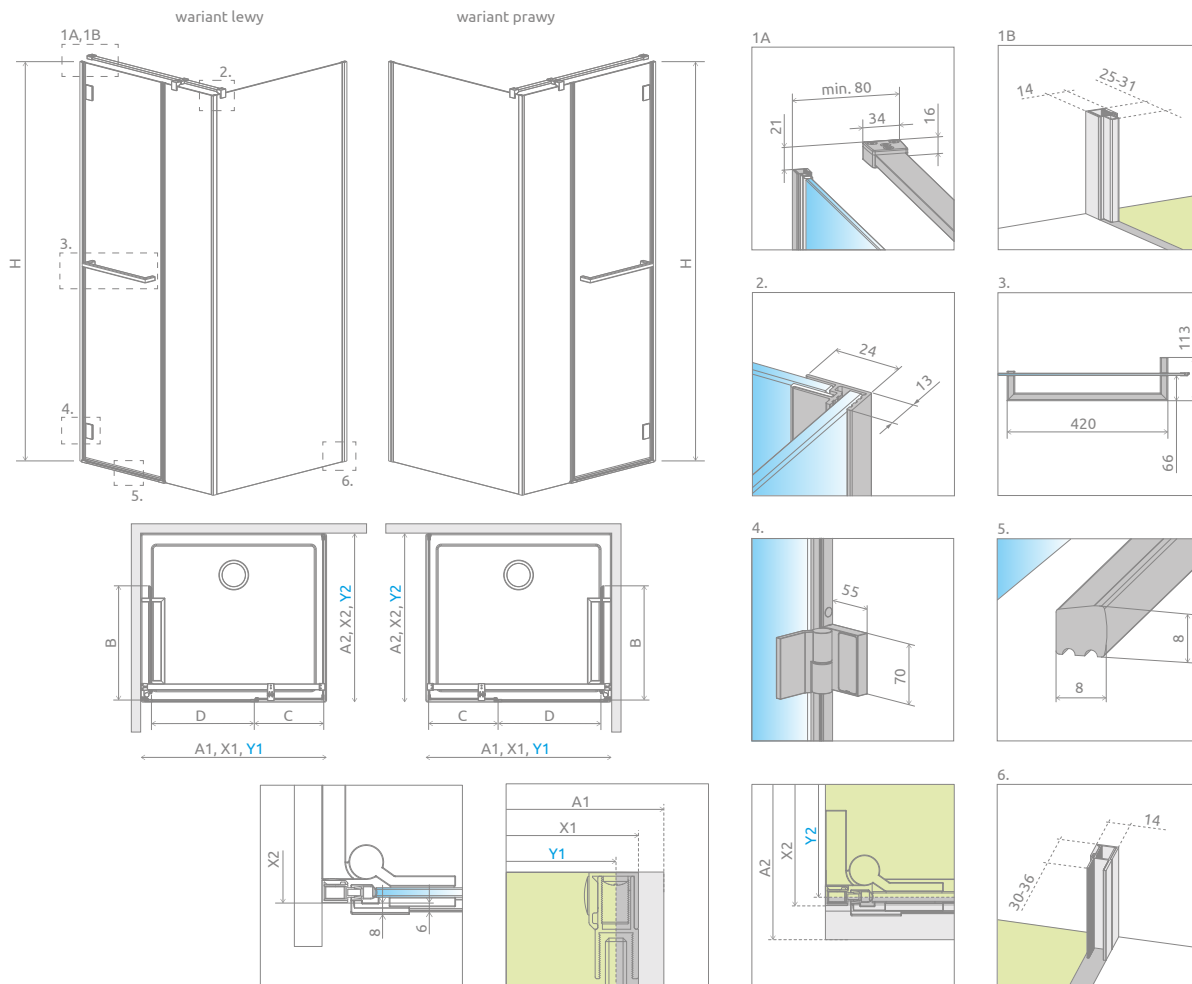
* wymiar drzwi

DOPLĄTY DO WARIANTÓW SZKŁA

Nazwa elementu	UltraClear®, satynowe, grafitowe, brązowe	Mirror	Master-Soft®	Intimato
KDJ	500	1 372	1 000	1 400

W przypadku zamówienia produktu z nadrukiem Intimato na szkle UltraClear®, grafitowym, brązowym, satynowym, Mirror do ceny produktu należy doliczyć dwie dopłaty. Czas realizacji zamówień produktów w wybranym wariantcie szkła wynosi 10 dni roboczych.

RYСУNKI TECHNICZNE



Model	A1	A2	X1	X2	Y1	Y2	B	C	D	H
KDJ 90×90	900	900	890-896	884-890	884-890	878-884	552	338	500	1950
KDJ 100×80	1000	800	990-996	784-790	984-990	778-784	552	438	500	1950
KDJ 100×90	1000	900	990-996	884-890	984-990	878-884	552	438	500	1950
KDJ 120×80	1200	800	1190-1196	784-790	1184-1190	778-784	552	638	500	1950
KDJ 120×90	1200	900	1190-1196	884-890	1184-1190	878-884	552	638	500	1950

OPCJE DODATKOWE

DOSTĘPNE NA MIARĘ Patrz str. 6	WARIANTY SZKŁA Patrz str. 12	DRUK/GRAWER NA SZKLE Patrz str. 26/30	PROFILE POSZERZAJĄCE Patrz str. 21	MAKSYMALNA WYSOKOŚĆ Patrz str. 18	BRODZIKI PODPŁYTKOWE Patrz str. 593	DOSTĘPNE AKCESORIA Patrz str. 585

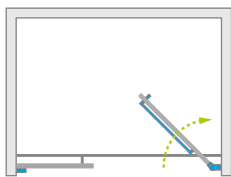
Profile poszerzające*	Nr art.	Cena brutto
Profil U + 1 cm	P01-132195001	151
Profil U + 2 cm	P01-133195001	157

* Profili poszerzających nie można zamontować od strony zawiasów

ZALECANE BRODZIKI



Carena DWJ



Model dostępny
w kolorach profili:



01 Chrom



Carena DWJ + Argos D

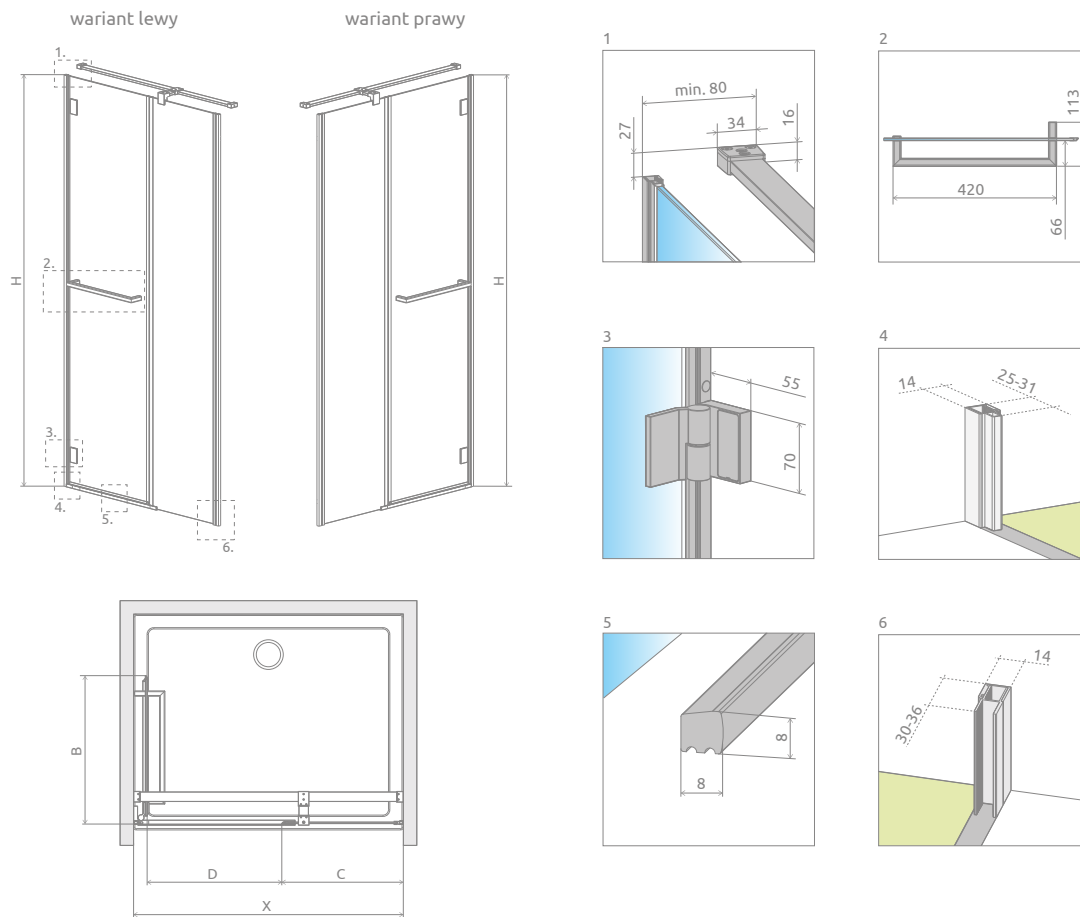
Model	Szerokość wnęki (X)	Wysokość (H)	SZKŁO PRZEJRZYSTE	
			Nr artykułu	Cena brutto
DWJ 90 lewe	893-905	1950	134302-01-01NL	2 258
DWJ 90 prawe	893-905	1950	134302-01-01NR	2 258
DWJ 100 lewe	993-1005	1950	134322-01-01NL	2 334
DWJ 100 prawe	993-1005	1950	134322-01-01NR	2 334
DWJ 110 lewe	1093-1105	1950	134333-01-01NL	2 410
DWJ 110 prawe	1093-1105	1950	134333-01-01NR	2 410
DWJ 120 lewe	1193-1205	1950	134332-01-01NL	2 461
DWJ 120 prawe	1193-1205	1950	134332-01-01NR	2 461

DOPLĄTY DO WARIANTÓW SZKŁA

Nazwa elementu	UltraClear®, satynowe, grafitowe, brązowe	Mirror	Master-Soft®	Intimato
DWJ	250	686	500	700

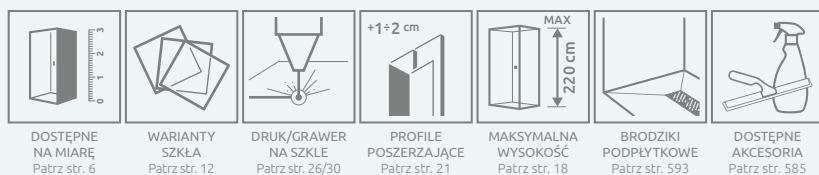
W przypadku zamówienia produktu z nadrukiem Intimato na szkło UltraClear®, grafitowym, brązowym, satynowym, Mirror do ceny produktu należy doliczyć dwie dopłaty. Czas realizacji zamówień produktów w wybranym wariantcie szkła wynosi 10 dni roboczych.



RYSUNKI TECHNICZNE



Model	X	B	C	D	H
DWJ 90	893-905	552	344-350	500	1950
DWJ 100	993-1005	552	444-450	500	1950
DWJ 110	1093-1105	552	544-550	500	1950
DWJ 120	1193-1205	552	644-650	500	1950


OPCJE DODATKOWE



Profile poszerzające*	Nr art.	Cena brutto
 Profil U + 1 cm	P01-132195001	151
 Profil U + 2 cm	P01-133195001	157

* Profili poszerzających nie można zamontować od strony zawiasów

ZALECANE BRODZIKI



Carena DWB



Model dostępny
w kolorach profili:



01 Chrom



Carena DWB + Giaros C

Model	Szerokość wnęki (X)	Wysokość (H)	SZKŁO PRZEJRZYSTE	
			Nr artykułu	Cena brutto
DWB 70 lewe	693-705	1950	134582-01-01NL	2 450
DWB 70 prawe	693-705	1950	134582-01-01NR	2 450
DWB 80 lewe	793-805	1950	134512-01-01NL	2 500
DWB 80 prawe	793-805	1950	134512-01-01NR	2 500
DWB 90 lewe	893-905	1950	134502-01-01NL	2 550
DWB 90 prawe	893-905	1950	134502-01-01NR	2 550

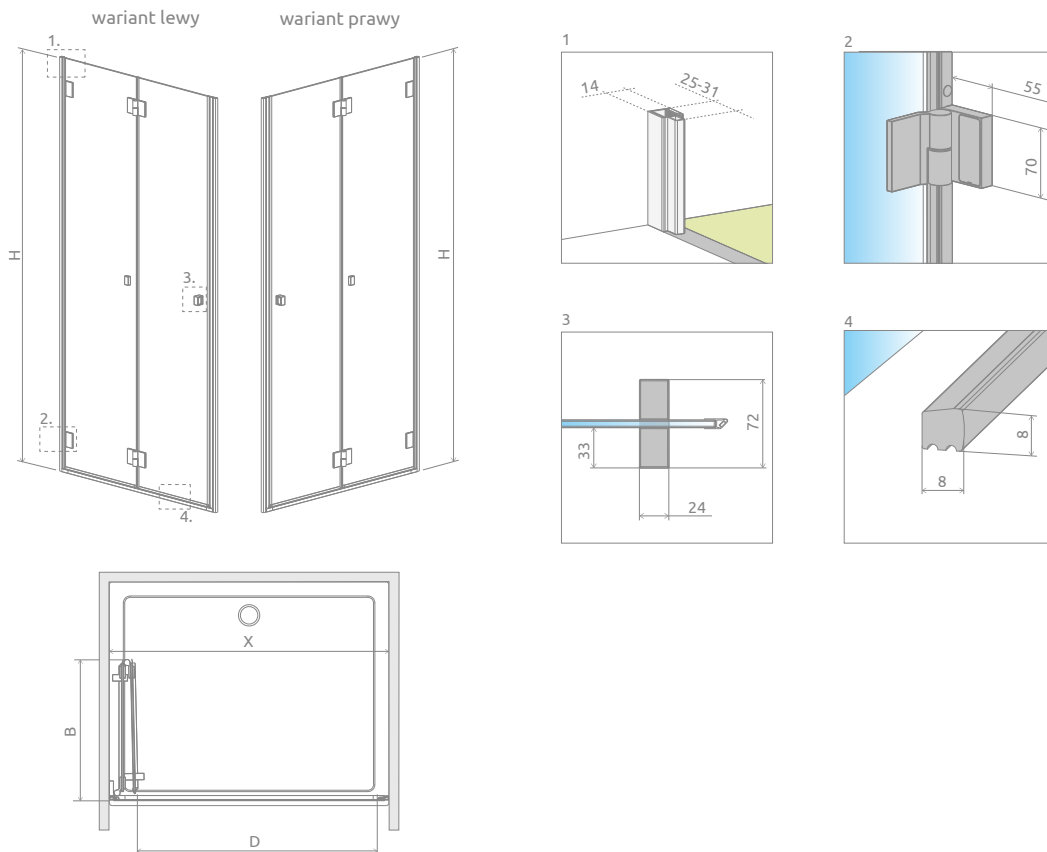
■ Artykuły oznaczone kolorem szarym – czas realizacji zamówienia 5 dni roboczych.

DOPLĄTY DO WARIANTÓW SZKŁA

Nazwa elementu	UltraClear®, satynowe, grafitowe, brązowe	Mirror	Master-Soft®	Intimato
DWB	250	686	500	700

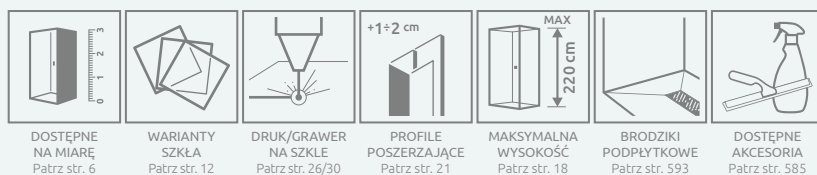
W przypadku zamówienia produktu z nadrukiem Intimato na szkło UltraClear®, grafitowym, brązowym, satynowym, Mirror do ceny produktu należy doliczyć dwie dopłaty. Czas realizacji zamówień produktów w wybranym wariantcie szkła wynosi 10 dni roboczych.



RYSUNKI TECHNICZNE



Model	X	B	D	H
DWB 70	693-705	350	565	1950
DWB 80	793-805	400	665	1950
DWB 90	893-905	450	765	1950


OPCJE DODATKOWE



Profile poszerzające*	Nr art.	Cena brutto
 Profil U + 1 cm	P01-132195001	151
 Profil U + 2 cm	P01-133195001	157

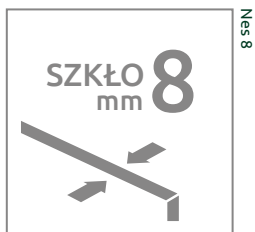
* Profili poszerzających nie można zamontować od strony zawiasów

ZALECANE BRODZIKI



Ceny detaliczne podano w PLN. Wymiary podane są w mm.

CECHY SERII NES 8 / NES



Nes 8

Szko bezpieczne, hartowane, o grubości 8 mm, zgodne z normą PN:EN 12150:1



Wsporniki zapewniające stabilną konstrukcję kabiny



Bezpieczne szkło o grubości 8 mm w produktach Nes 8 i 6 mm w produktach Nes



Zawias rurowy z innowacyjnym systemem pozycjonowania drzwi



Nes

Szko bezpieczne, hartowane, o grubości 6 mm, zgodne z normą PN:EN 12150:1



System umożliwiający niwelację krzywizny ściany do 15 mm



Eleganckie detale

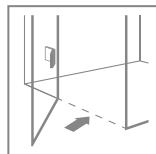


Wewnętrzny odbojnik zintegrowany z uchwytem



Szko pokryte powłoką EasyClean®

MOŻLIWOŚĆ MONTAŻU BEZ LISTWY PROGOWEJ



Więcej szczegółów w instrukcji montażu.

KOLOR PROFILI



01 Chrom



54 Czarny

Anodowane profile charakteryzujące się wyższą wytrzymałością na korozję i ścieranie.

KOLORY SZKŁA W STANDARDZIE

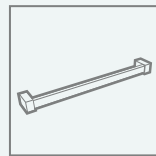


01 Przejrzyste



56, 58 Frame/przejrzyste
55, 57 Factory/przejrzyste

Wzór wykonany trwałą farbą ceramiczną, naniesioną od zewnętrznej strony, która zespała się ze szkłem podczas procesu hartowania.



WIESZAK NA RĘCZNIK

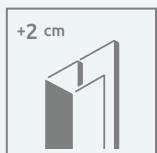
Możliwość zamówienia wieszaka relingowego, idealnego do zawieszenia ręcznika. Szczegóły na str. 15.



WARIANTY SZKŁA

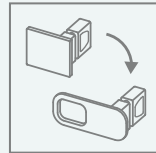
Produkt dostępny w kilku wariantach szkła. Szczegóły na str. 12.

OPCJE DODATKOWE



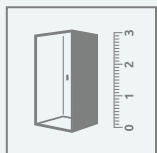
PROFILE POSZERZAJĄCE

Jeżeli nie znajdują Państwo w naszej ofercie kabiny lub drzwi odpowiednich do Państwa łazienki, wówczas można wykorzystać profile poszerzające. Informacje o profilach znajdują Państwo na stronie danego modelu kabiny.



OPCJA WYMIANY UCHWYTÓW

Możliwość odpłatnej wymiany uchwytów. Cena detaliczna 53 zł brutto za wymianę 1 sztuki. Należy zaznaczyć to wyraźnie w zamówieniu i podać numer artykułu wybranego uchwytu. Termin realizacji zamówienia wynosi ok. 5 dni roboczych.



DOPASUJ KABINĘ DO SWOJEJ ŁAZIENKI

Możliwość wykonania produktu niestandardowego np. o nietypowych wymiarach, ze skosami, wycięciami pod siedzisko czy wannę. Więcej informacji na str. 6 oraz na www.radaway.pl

Nie dotyczy modeli KDJ-B, KDD-B oraz DWB.








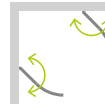
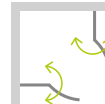
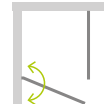
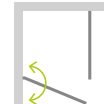

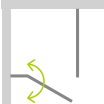

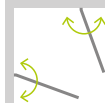
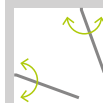




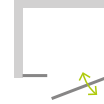

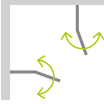
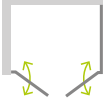
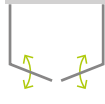
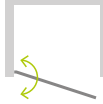
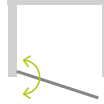
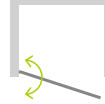
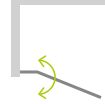
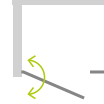
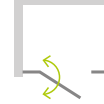


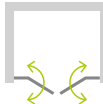
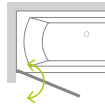
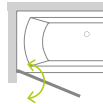
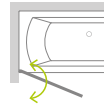
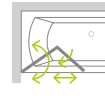
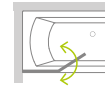
Nr art.
004-400002601



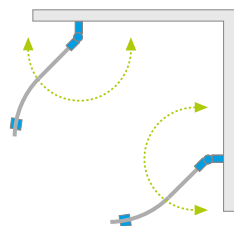
Nr art.
004-400002654



seria
Nes 8
Nes

Walk-in II  str. 106	Walk-in II Frame  str. 106	Walk-in II Factory  str. 106	Walk-in KDD II  str. 106	Walk-in KDD B  str. 106	PDD I  str. 294	PDD II  str. 296	KDJ I  str. 298	KDJ I Frame  str. 300	KDJ I Factory  str. 302
KDJ II  str. 304	KDJ B  str. 306	KDD I  str. 308	KDD I Frame  str. 310	KDD I Factory  str. 312	KDD II  str. 314	KDD B  str. 316	KDS I  str. 318	KDS II  str. 320	PTJ  str. 322
PTD  str. 324	DWD+S  str. 326	DWD+2S  str. 328	DWJ I  str. 330	DWJ I Frame  str. 332	DWJ I Factory  str. 334	DWJ II  str. 336	DWS  str. 338	DWJS  str. 340	DWB  str. 342
DWD I  str. 344	DWD II  str. 346	PNJ I  str. 480	PNJ I Frame  str. 482	PNJ I Factory  str. 484	PND I  str. 512	PND II  str. 520			

Nes PDD I



Model dostępny
w kolorach profili:



01 Chrom



Nes PDD I + Delos A



Składając zamówienie, należy podać 2 numery artykułów: części lewej i części prawej kabiny.

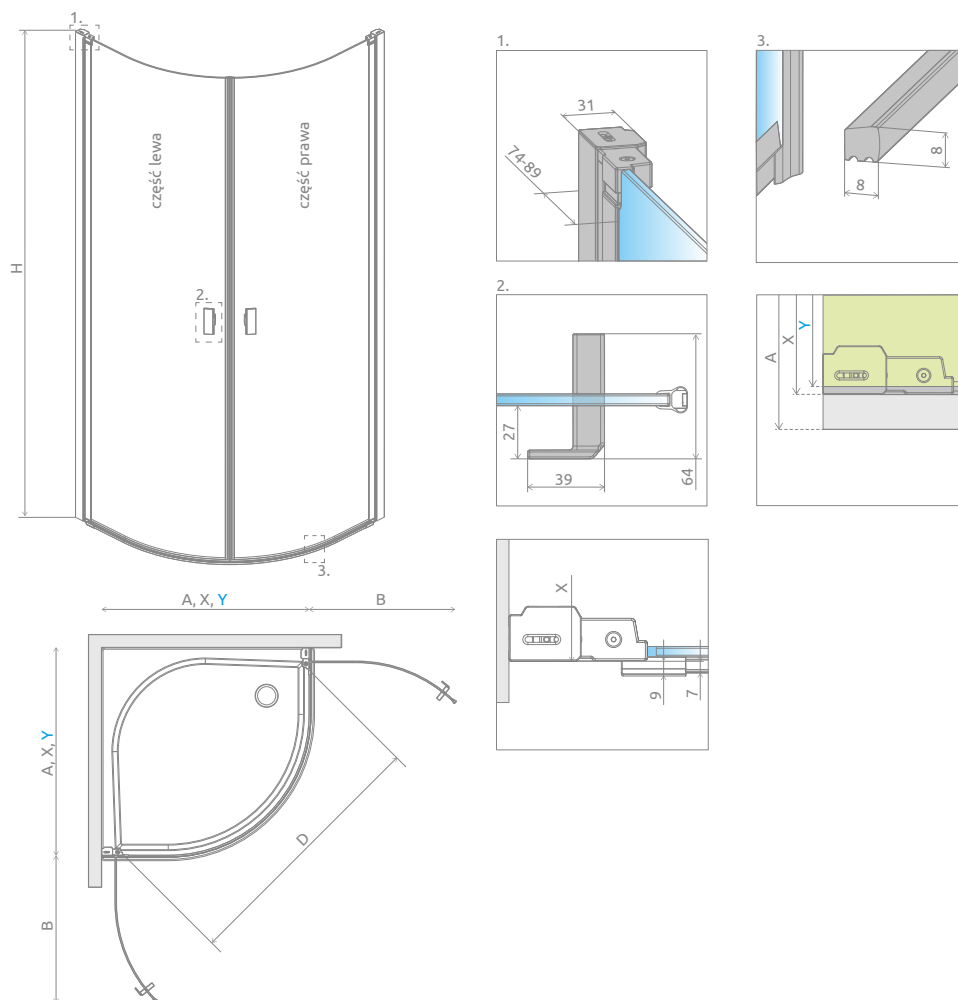
CZĘŚĆ LEWA

Model	Wymiar brodzika (A1)	Wymiar do osi szyby (Y1)	Wysokość (H)	SZKŁO PRZEJRZYSTE	
				Nr art.	Cena brutto
PDD I 80 lewa	800	770-785	2000	10020080-01-01L	1 546
PDD I 90 lewa	900	870-885	2000	10020090-01-01L	1 603

CZĘŚĆ PRAWA

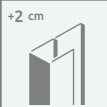
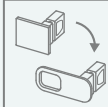


Model	Wymiar brodzika (A2)	Wymiar do osi szyby (Y2)	Wysokość (H)	SZKŁO PRZEJRZYSTE	
				Nr art.	Cena brutto
PDD I 80 prawa	800	770-785	2000	10020080-01-01R	1 546
PDD I 90 prawa	900	870-885	2000	10020090-01-01R	1 603


Nie ma możliwości zbudowania kabiny asymetrycznej.











Model	A	X	Y	B	D	H
PDD I 80×80	800	775-790	770-785	548	970	2000
PDD I 90×90	900	875-890	870-885	648	1111	2000

OPCJE DODATKOWE

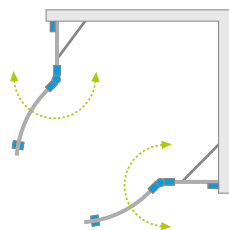
 +2 cm			
PROFILE POSZERZAJĄCE Patrz str. 21	OPCJA WYMIANY UCHWYTÓW Patrz str. 18	BRODZIKI PODPŁYTKOWE Patrz str. 593	DOSTĘPNE AKCESORIA Patrz str. 585

Profile poszerzające	kolor profilu: CHROM Nr artykułu	Cena brutto
 Profil +2 cm	P01-276200001	171

ZALECANE BRODZIKI

Kyntos A	Zantos A	Giaros A	Doros Plus A	Doros A	Doros A Compact	Argos A	Delos A	Patmos A	Patmos A Compact
									
Rodos A Compact	Laros A Compact	Samos A	Siros A	Siros A Compact	Podpłytkowe z kratką odpływową	Podpłytkowy odpływ liniowy			
									

Nes PDD II



Model dostępny
w kolorach profili:



01 Chrom



Nes PDD II + Delos A



Składając zamówienie, należy podać 2 numery artykułów: części lewej i części prawej kabiny.

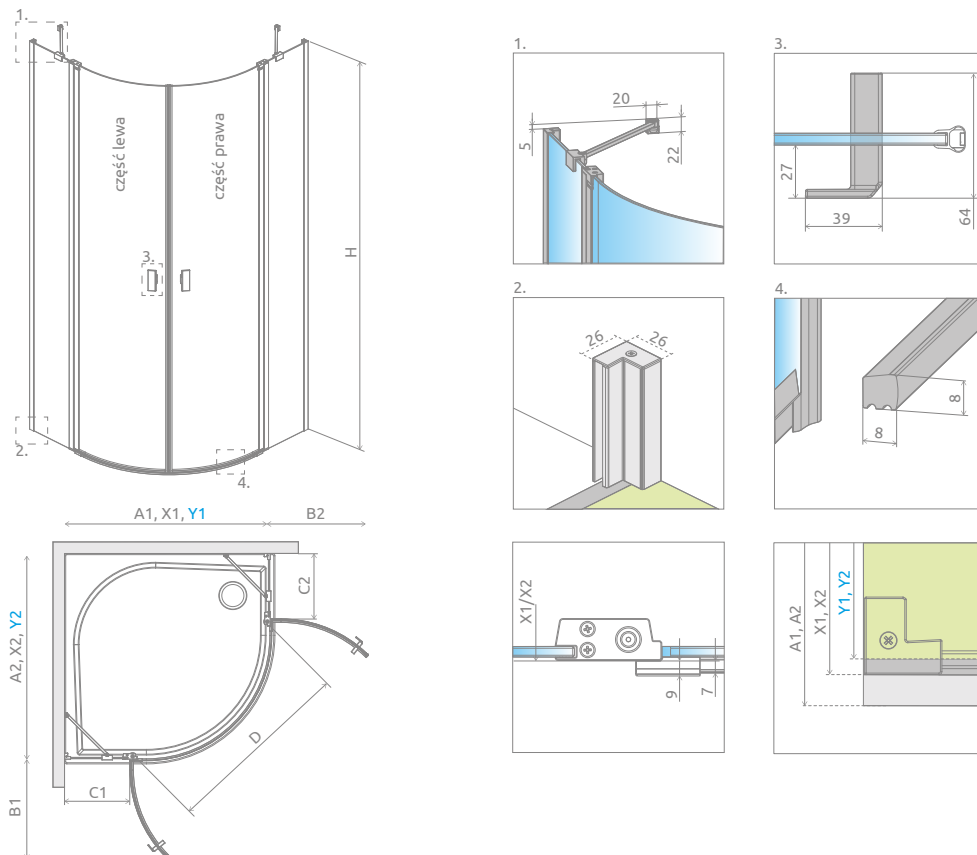
CZĘŚĆ LEWA

Model	Wymiar brodzika (A1)	Wymiar do osi szyby (Y1)	Wysokość (H)	SZKŁO PRZEJRZYSTE	
				Nr artykułu	Cena brutto
PDD II 80 lewa	800	770-785	2000	10030080-01-01L	1 661
PDD II 90 lewa	900	870-885	2000	10030090-01-01L	1 717
PDD II 100 lewa	1000	970-985	2000	10030100-01-01L	1 775

CZĘŚĆ PRAWA

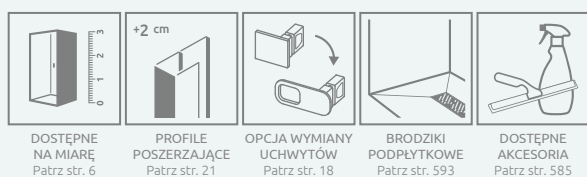
Model	Wymiar brodzika (A2)	Wymiar do osi szyby (Y2)	Wysokość (H)	SZKŁO PRZEJRZYSTE	
				Nr artykułu	Cena brutto
PDD II 80 prawa	800	770-785	2000	10030080-01-01R	1 661
PDD II 90 prawa	900	870-885	2000	10030090-01-01R	1 717
PDD II 100 prawa	1000	970-985	2000	10030100-01-01R	1 775

■ Artykuły oznaczone kolorem szarym – czas realizacji zamówienia 5 dni roboczych.



Model	A1	A2	X1	X2	Y1	Y2	B1	B2	C1	C2	D	H
PDD II 80L×80P	800	800	775-790	775-790	770-785	770-785	420	420	176-191	176-191	784	2000
PDD II 80L×90P	800	900	775-790	875-890	770-785	870-885	420	420	176-191	276-291	784	2000
PDD II 80L×100P	800	1000	775-790	975-990	770-785	970-985	420	420	176-191	376-391	784	2000
PDD II 90L×80P	900	800	875-890	775-790	870-885	770-785	420	420	276-291	176-191	784	2000
PDD II 90L×90P	900	900	875-890	875-890	870-885	870-885	420	420	276-291	276-291	784	2000
PDD II 90L×100P	900	1000	875-890	975-990	870-885	970-985	420	420	276-291	376-391	784	2000
PDD II 100L×80P	1000	800	975-990	775-790	970-985	770-785	420	420	376-391	176-191	784	2000
PDD II 100L×90P	1000	900	975-990	875-890	970-985	870-885	420	420	376-391	276-291	784	2000
PDD II 100L×100P	1000	1000	975-990	975-990	970-985	970-985	420	420	376-391	376-391	784	2000

OPCJE DODATKOWE



DOSTĘPNE NA MIARĘ Patrz str. 6

PROFILE POSZERZAJĄCE Patrz str. 21

OPCJA WYMIANY UCHWYTÓW Patrz str. 18

BRODZIKI PODPŁYTKOWE Patrz str. 593

DOSTĘPNE AKCESORIA Patrz str. 585

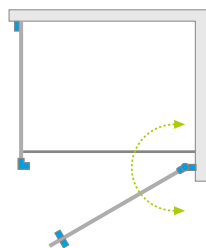
Profile poszerzające	kolor profilu: CHROM Nr artykułu	Cena brutto
Profil +2 cm	P01-276200001	171

ZALECANE BRODZIKI



Nes 8 KDJ I Nes KDJ I

Produkt w wariantach kolorystycznych Black znajduje się na str. 62.



Nes 8



Nes



Model dostępny w kolorach profili:



01 Chrom 54 Czarny



Nes KDJ I + brodzik podpłytkowy



Składając zamówienie, należy podać 2 numery artykułów: drzwi kabiny oraz ścianki bocznej S1.

DRZWI

Model	Nes 8 KDJ I szkło przejrzyste – 8 mm				Nes KDJ I szkło przejrzyste – 6 mm			
	kolor profili: CHROM Nr artykułu	Cena brutto	kolor profili: CZARNY Nr artykułu	Cena brutto	kolor profili: CHROM Nr artykułu	Cena brutto	kolor profili: CZARNY Nr artykułu	Cena brutto
KDJ I drzwi 80 lewe	10072080-01-01L	2 147	10072080-54-01L	2 363	10022080-01-01L	1 717	10022080-54-01L	1 889
KDJ I drzwi 80 prawe	10072080-01-01R	2 147	10072080-54-01R	2 363	10022080-01-01R	1 717	10022080-54-01R	1 889
KDJ I drzwi 90 lewe	10072090-01-01L	2 221	10072090-54-01L	2 443	10022090-01-01L	1 775	10022090-54-01L	1 953
KDJ I drzwi 90 prawe	10072090-01-01R	2 221	10072090-54-01R	2 443	10022090-01-01R	1 775	10022090-54-01R	1 953
KDJ I drzwi 100 lewe	10072100-01-01L	2 289	10072100-54-01L	2 518	10022100-01-01L	1 832	10022100-54-01L	2 015
KDJ I drzwi 100 prawe	10072100-01-01R	2 289	10072100-54-01R	2 518	10022100-01-01R	1 832	10022100-54-01R	2 015

ŚCIANKA BOCZNA S1

Model	Nes 8 KDJ I szkło przejrzyste – 8 mm			Nes KDJ I szkło przejrzyste – 6 mm		
	kolor profili: CHROM Nr artykułu	kolor profili: CZARNY Nr artykułu	Cena brutto	kolor profili: CHROM Nr artykułu	kolor profili: CZARNY Nr artykułu	Cena brutto
S1 70		10089070-01-01	1 002		10039070-01-01	802
S1 75		10089075-01-01	1 043		10039075-01-01	831
S1 80		10089080-01-01	1 076		10039080-01-01	859
S1 90		10089090-01-01	1 145		10039090-01-01	916
S1 100		10089100-01-01	1 220		10039100-01-01	974

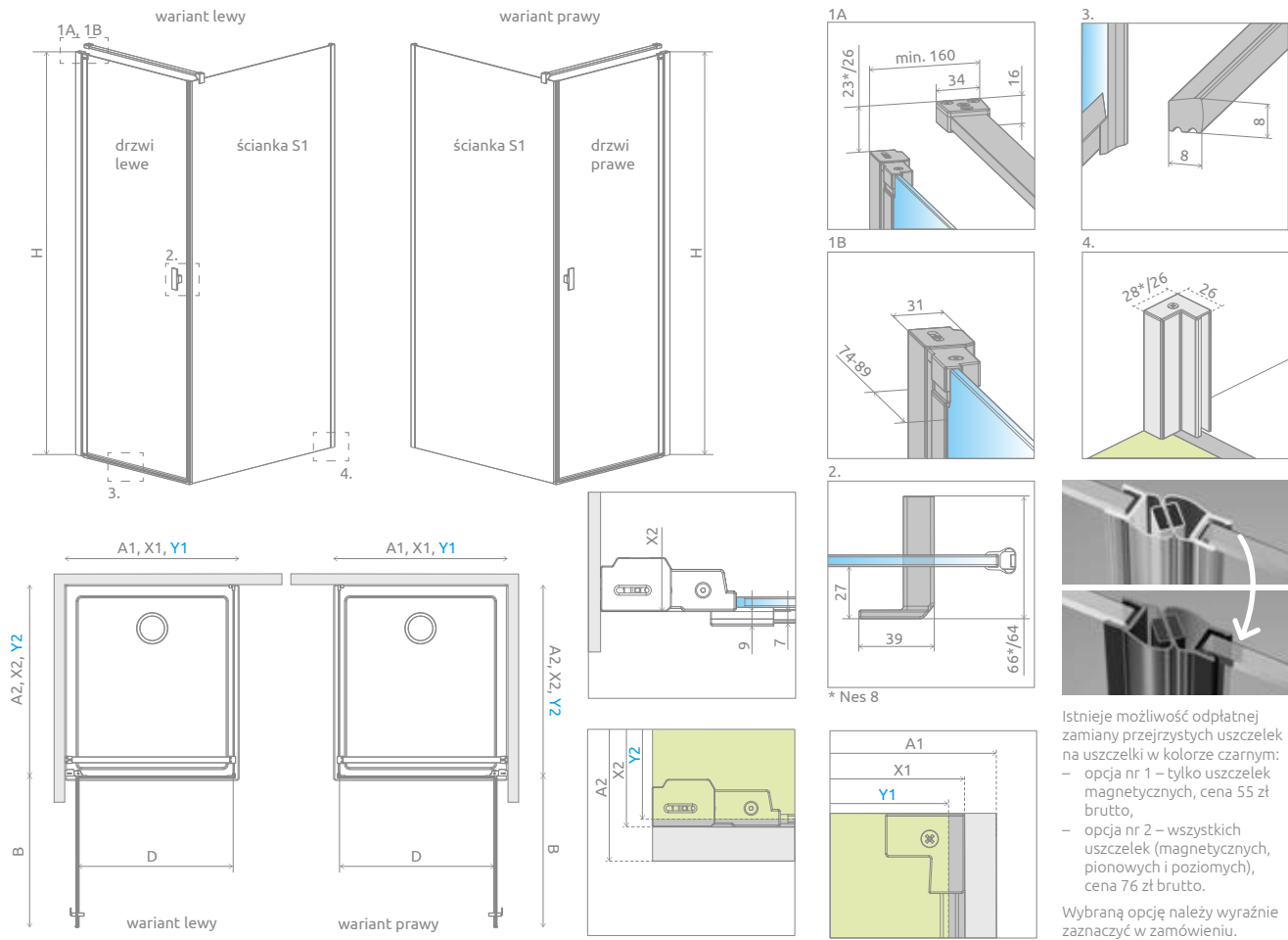
■ Artykuły oznaczone kolorem szarym – czas realizacji zamówienia 5 dni roboczych.

DOPLĄTY DO WARIANTÓW SZKŁA

Nazwa elementu	UltraClear®, satynowe, grafitowe, brązowe		Mirror		Master-Soft®		Intimato	
	8 mm	6 mm	8 mm	6 mm	8 mm	6 mm	8 mm	6 mm
KDJ I drzwi	326	250	872	686	652	500	700	700
Ścianka boczna S1	326	250	872	686	652	500	700	700

W przypadku zamówienia produktu z nadrukiem Intimato na szkło UltraClear®, grafitowym, brązowym, satynowym, Mirror do ceny produktu należy doliczyć dwie dopłaty. Czas realizacji zamówień produktów w wybranym wariantcie szkła wynosi 10 dni roboczych.

RYSUNKI TECHNICZNE



Istnieje możliwość odpłatnej zamiany przejrzystych uszczelek na uszczelki w kolorze czarnym:

- opcja nr 1 – tylko uszczelki magnetycznych, cena 55 zł brutto,
- opcja nr 2 – wszystkich uszczelek (magnetycznych, pionowych i poziomych), cena 76 zł brutto.


Wybraną opcję należy wyraźnie zaznaczyć w zamówieniu.

Drzwi	A1	X1	Y1	B	D	H
KDJ I Drzwi 80	800	775-790	770-785	696	696	2000
KDJ I Drzwi 90	900	875-890	870-885	796	796	2000
KDJ I Drzwi 100	1000	975-990	970-985	896	896	2000

Ścianka S1	A2	X2	Y2
S1 70	700	675-690	670-685
S1 75	750	725-740	720-735
S1 80	800	775-790	770-785
S1 90	900	875-890	870-885
S1 100	1000	975-990	970-985

OPCJE DODATKOWE



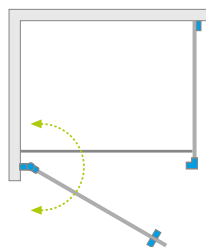
Profile poszerzające	kolor profilu: CHROM Nr artykułu	Cena brutto	kolor profilu: CZARNY Nr artykułu	Cena brutto
 Profil +2 cm – możliwość montażu: Nes 8 – tylko drzwi, Nes – drzwi i ścianka	P01-276200001	171	P01-276200054	190
	P01-280200001	171	P01-280200054	190

ZALECANE BRODZIKI



Nes 8 Black KDJ I Frame

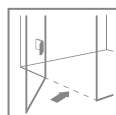
Nes Black KDJ I Frame



Nes 8



Nes



Nes Black KDJ I Frame + Kyntos C



Model dostępny w kolorach profili:



54 Czarny

Wzór wykonany trwałą farbą ceramiczną, naniesioną od zewnętrznej strony, która zespała się ze szkłem podczas procesu hartowania.

Składając zamówienie, należy podać 2 numery artykułów: drzwi kabiny oraz ścianki bocznej S1.

DRZWI

Model	Nes 8 KDJ I szkło Frame/przejrzyste – 8 mm		Nes KDJ I szkło Frame/przejrzyste – 6 mm	
	kolor profili: CZARNY Nr artykułu	Cena brutto	kolor profili: CZARNY Nr artykułu	Cena brutto
KDJ I drzwi 80 Frame lewe	10072080-54-56L	2 912	10022080-54-56L	2 439
KDJ I drzwi 80 Frame prawe	10072080-54-56R	2 912	10022080-54-56R	2 439
KDJ I drzwi 90 Frame lewe	10072090-54-56L	3 061	10022090-54-56L	2 571
KDJ I drzwi 90 Frame prawe	10072090-54-56R	3 061	10022090-54-56R	2 571
KDJ I drzwi 100 Frame lewe	10072100-54-56L	3 205	10022100-54-56L	2 702
KDJ I drzwi 100 Frame prawe	10072100-54-56R	3 205	10022100-54-56R	2 702

ŚCIANKA BOCZNA S1

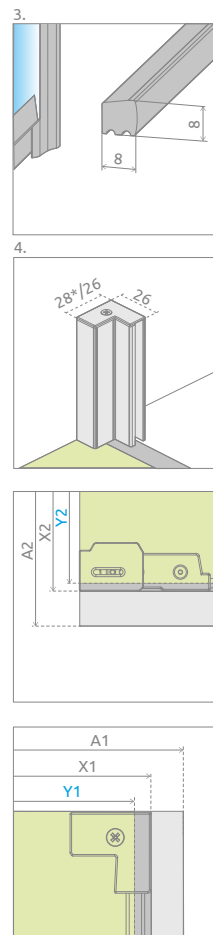
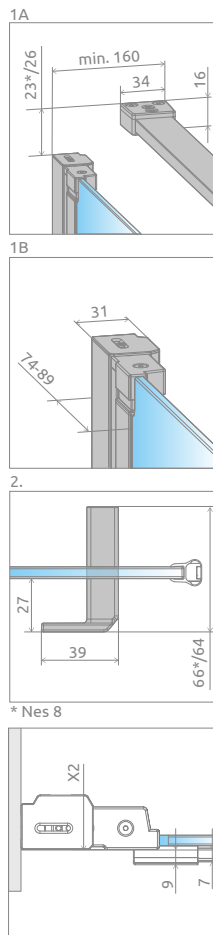
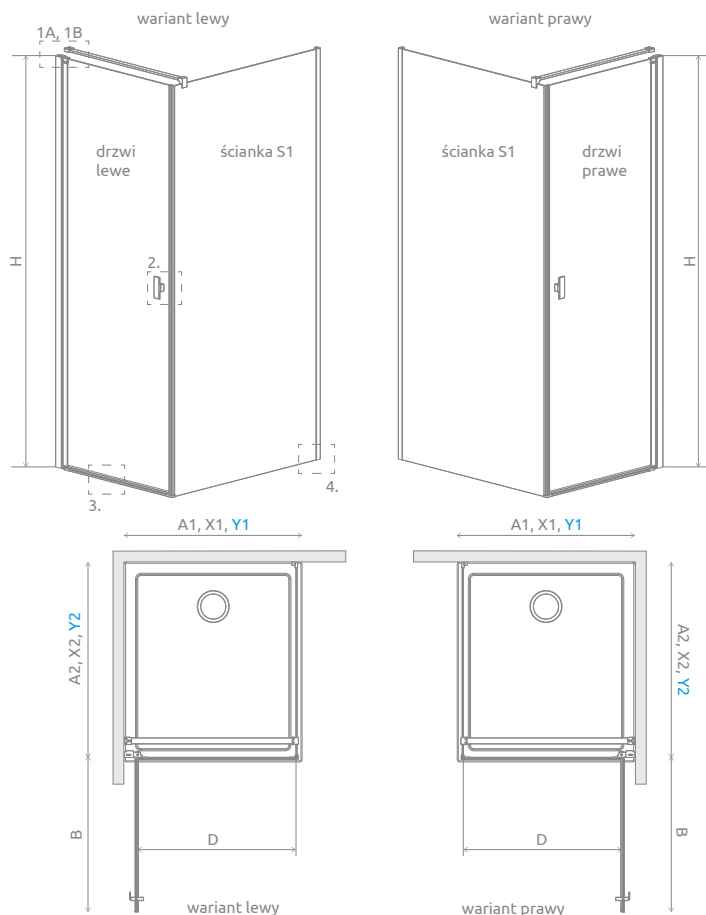
Model	Nes 8 KDJ I szkło Frame/przejrzyste – 8 mm		Nes KDJ I szkło Frame/przejrzyste – 6 mm	
	kolor profili: CZARNY Nr artykułu	Cena brutto	kolor profili: CZARNY Nr artykułu	Cena brutto
S1 70 Frame	10089070-54-56	1 483	10039070-54-56	1 282
S1 75 Frame	10089075-54-56	1 557	10039075-54-56	1 346
S1 80 Frame	10089080-54-56	1 626	10039080-54-56	1 409
S1 90 Frame	10089090-54-56	1 763	10039090-54-56	1 534
S1 100 Frame	10089100-54-56	1 907	10039100-54-56	1 661

■ Artykuły oznaczone kolorem – czas realizacji zamówienia 10 dni roboczych.

DOPLĄTY DO WARIANTÓW SZKŁA

Nazwa elementu	UltraClear®, satynowe, grafitowe, brązowe		Mirror		Intimato	
	8 mm	6 mm	8 mm	6 mm	8 mm	6 mm
KDJ I	drzwi	326	250	872	686	700
Ścianka boczna S1		326	250	872	686	700

W przypadku zamówienia produktu z nadrukiem Intimato na szkło UltraClear®, grafitowym, brązowym, satynowym, Mirror do ceny produktu należy doliczyć dwie dopłaty. Czas realizacji zamówień produktów w wybranym wariantcie szkła wynosi 10 dni roboczych.



Drzwi	A1	X1	Y1	B	D	H
KDJ I Drzwi 80	800	775-790	770-785	696	696	2000
KDJ I Drzwi 90	900	875-890	870-885	796	796	2000
KDJ I Drzwi 100	1000	975-990	970-985	896	896	2000

Ścianka S1	A2	X2	Y2
S1 70 Frame	700	675-690	670-685
S1 75 Frame	750	725-740	720-735
S1 80 Frame	800	775-790	770-785
S1 90 Frame	900	875-890	870-885
S1 100 Frame	1000	975-990	970-985

OPCJE DODATKOWE

DOSTĘPNE NA MIARĘ Patrz str. 6	WARIANTY SZKŁA Patrz str. 12	PROFILE POSZERZAJĄCE Patrz str. 21	WIEŠZAK NA RĘCZNIK Patrz str. 15	MAKSYMALNA WYSOKOŚĆ Patrz str. 18	OPCJA WYMIANY UCHWYTÓW Patrz str. 18	BRODZIKI PODPŁYTKOWE Patrz str. 593	DOSTĘPNE AKCESORIA Patrz str. 585

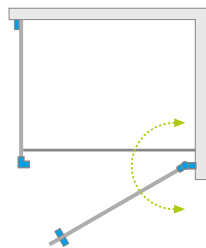
Profile poszerzające	kolor profilu: CZARNY Nr artykułu	Cena brutto
	Profil +2 cm – możliwość montażu: Nes 8 – tylko drzwi, Nes – drzwi i ścianka	P01-276200054 190
	Profil +2 cm – możliwość montażu: Nes 8 – tylko po stronie profilu przyściennego	P01-280200054 190

ZALECANE BRODZIKI

Kyntos C	Teos C	Zantos C	Giaros C	Doros Plus C	Doros C	Doros C Compact	Delos C	Delos C z obudową	Argos C	Argos C z obudową	Rodos C Compact	Siros C	Siros C Compact	Giaros D	Doros Plus D	Doros D

Nes 8 Black KDJ I Factory

Nes Black KDJ I Factory



Nes 8



Nes



Nes Black KDJ I Factory + Kyntos C



Model dostępny w kolorach profili:



54 Czarny

Wzór wykonany trwałą farbą ceramiczną, naniesioną od zewnętrznej strony, która zespała się ze szkłem podczas procesu hartowania.

Składając zamówienie, należy podać 2 numery artykułów: drzwi kabiny oraz ścianki bocznej S1.

DRZWI

Model	Nes 8 KDJ I szkło Factory/przejrzyste – 8 mm		Nes KDJ I szkło Factory/przejrzyste – 6 mm	
	kolor profili: CZARNY Nr artykułu	Cena brutto	kolor profili: CZARNY Nr artykułu	Cena brutto
KDJ I drzwi 80 Factory lewa	10072080-54-55L	2 912	10022080-54-55L	2 439
KDJ I drzwi 80 Factory prawa	10072080-54-55R	2 912	10022080-54-55R	2 439
KDJ I drzwi 90 Factory lewa	10072090-54-55L	3 061	10022090-54-55L	2 571
KDJ I drzwi 90 Factory prawa	10072090-54-55R	3 061	10022090-54-55R	2 571
KDJ I drzwi 100 Factory lewa	10072100-54-55L	3 205	10022100-54-55L	2 702
KDJ I drzwi 100 Factory prawa	10072100-54-55R	3 205	10022100-54-55R	2 702

ŚCIANKA BOCZNA S1

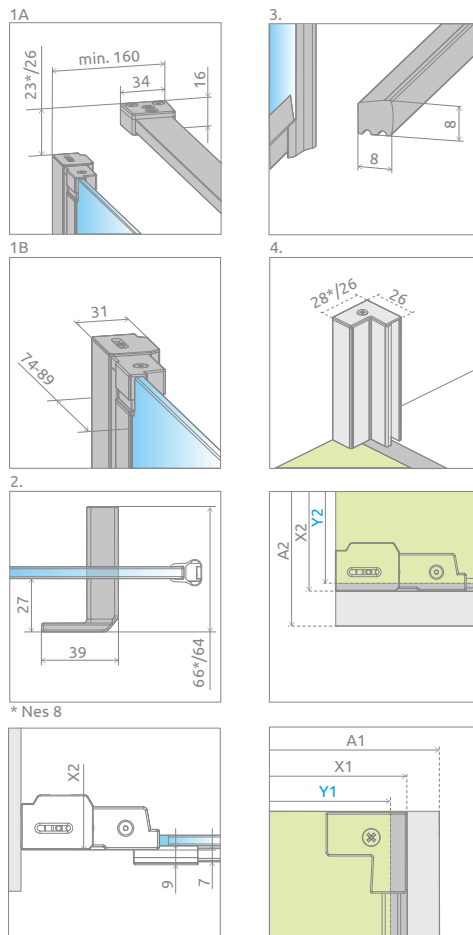
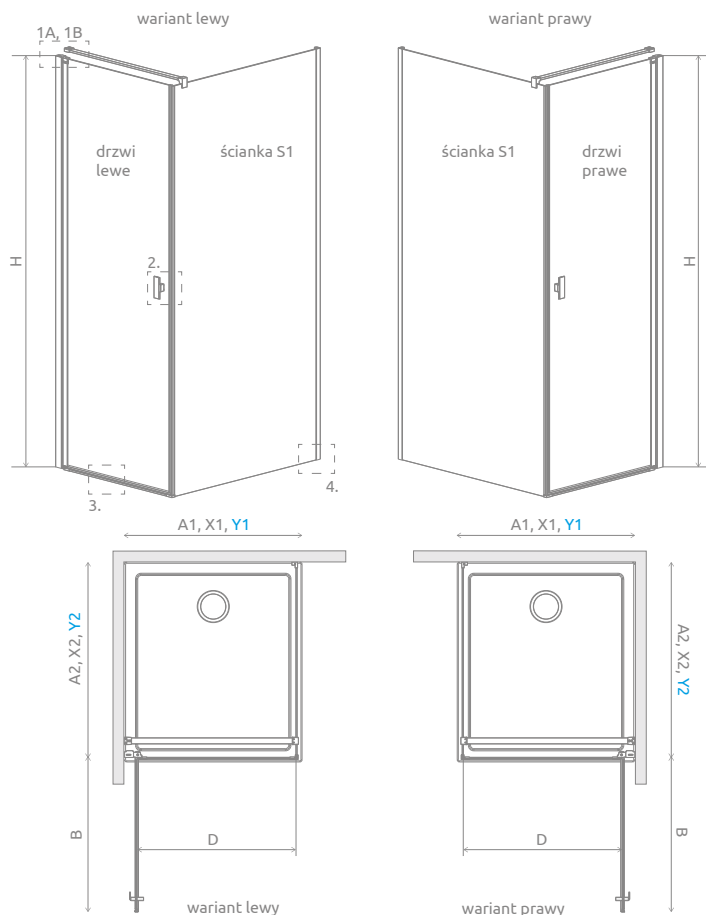
Model	Nes 8 KDJ I szkło Factory/przejrzyste – 8 mm		Nes KDJ I szkło Factory/przejrzyste – 6 mm	
	kolor profili: CZARNY Nr artykułu	Cena brutto	kolor profili: CZARNY Nr artykułu	Cena brutto
S1 70 Factory	10089070-54-55	1 483	10039070-54-55	1 282
S1 75 Factory	10089075-54-55	1 557	10039075-54-55	1 346
S1 80 Factory	10089080-54-55	1 626	10039080-54-55	1 409
S1 90 Factory	10089090-54-55	1 763	10039090-54-55	1 534
S1 100 Factory	10089100-54-55	1 907	10039100-54-55	1 661

■ Artykuły oznaczone kolorem – czas realizacji zamówienia 10 dni roboczych.

DOPLĄTY DO WARIANTÓW SZKŁA

Nazwa elementu	UltraClear®, satynowe, grafitowe, brązowe		Mirror		Intimato	
	8 mm	6 mm	8 mm	6 mm	8 mm	6 mm
KDJ I	drzwi	326	250	872	686	700
Ścianka boczna S1		326	250	872	686	700

W przypadku zamówienia produktu z nadrukiem Intimato na szkło UltraClear®, grafitowym, brązowym, satynowym, Mirror do ceny produktu należy doliczyć dwie dopłaty. Czas realizacji zamówień produktów w wybranym wariantcie szkła wynosi 10 dni roboczych.

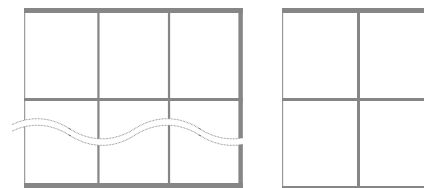


Drzwi	A1	X1	Y1	B	D	H	Wariant
KDJ I Drzwi 80	800	775-790	770-785	696	696	2000	W2
KDJ I Drzwi 90	900	875-890	870-885	796	796	2000	
KDJ I Drzwi 100	1000	975-990	970-985	896	896	2000	W3

Ścianka S1	A2	X2	Y2	Wariant
S1 70 Factory	700	675-690	670-685	W2
S1 75 Factory	750	725-740	720-735	
S1 80 Factory	800	775-790	770-785	
S1 90 Factory	900	875-890	870-885	W3
S1 100 Factory	1000	975-990	970-985	

OPCJE DODATKOWE

DOSTĘPNE NA MIARĘ Patrz str. 6	WARIANTY SZKŁA Patrz str. 12	PROFILE POSZERZAJĄCE Patrz str. 21	WIESZAK NA RĘCZNIK Patrz str. 15	MAKSYMALNA WYSOKOŚĆ Patrz str. 18	OPCJA WYMIANY UCHWYTÓW Patrz str. 18	BRODZIKI PODPŁYTKOWE Patrz str. 593



Profile poszerzające		kolor profilu: CZARNY Nr artykułu	Cena brutto
	Profil +2 cm – możliwość montażu: Nes 8 – tylko drzwi, Nes – drzwi i ścianka	P01-276200054	190
	Profil +2 cm – możliwość montażu: Nes 8 – tylko po stronie profilu przyściennego	P01-280200054	190

Wariant W2

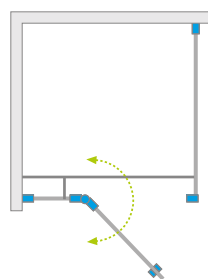
ZALECANE BRODZIKI

Kyntos C	Teos C	Zantos C	Giaros C	Doros Plus C	Doros C	Doros C Compact	Delos C	Delos C z obudową	Argos C	Argos C z obudową	Rodos C Compact	Siros C	Siros C Compact	Giaros D	Doros Plus D

Nes 8 KDJ II

Nes KDJ II

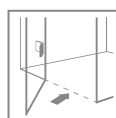
Produkt w wariantcie kolorystycznym Black znajduje się na str. 63.



Nes 8



Nes



Model dostępny w kolorach profili:



01 Chrom 54 Czarny



Nes KDJ II + Giaros C

Składając zamówienie, należy podać 2 numery artykułów: drzwi kabiny oraz ścianki bocznej S1.

DRZWI

Model	Nes 8 KDJ II szkło przejrzyste – 8 mm				Nes KDJ II szkło przejrzyste – 6 mm			
	kolor profili: CHROM Nr artykułu	Cena brutto	kolor profili: CZARNY Nr artykułu	Cena brutto	kolor profili: CHROM Nr artykułu	Cena brutto	kolor profili: CZARNY Nr artykułu	Cena brutto
KDJ II drzwi 80 lewe	10086080-01-01L	2 289	10086080-54-01L	2 518	10032080-01-01L	1 832	10032080-54-01L	2 015
KDJ II drzwi 80 prawe	10086080-01-01R	2 289	10086080-54-01R	2 518	10032080-01-01R	1 832	10032080-54-01R	2 015
KDJ II drzwi 90 lewe	10086090-01-01L	2 365	10086090-54-01L	2 601	10032090-01-01L	1 889	10032090-54-01L	2 078
KDJ II drzwi 90 prawe	10086090-01-01R	2 365	10086090-54-01R	2 601	10032090-01-01R	1 889	10032090-54-01R	2 078
KDJ II drzwi 100 lewe	10086100-01-01L	2 433	10086100-54-01L	2 676	10032100-01-01L	1 946	10032100-54-01L	2 141
KDJ II drzwi 100 prawe	10086100-01-01R	2 433	10086100-54-01R	2 676	10032100-01-01R	1 946	10032100-54-01R	2 141
KDJ II drzwi 110 lewe	10086110-01-01L	2 507	10086110-54-01L	2 758	10032110-01-01L	2 004	10032110-54-01L	2 204
KDJ II drzwi 110 prawe	10086110-01-01R	2 507	10086110-54-01R	2 758	10032110-01-01R	2 004	10032110-54-01R	2 204
KDJ II drzwi 120 lewe	10086120-01-01L	2 576	10086120-54-01L	2 833	10032120-01-01L	2 061	10032120-54-01L	2 267
KDJ II drzwi 120 prawe	10086120-01-01R	2 576	10086120-54-01R	2 833	10032120-01-01R	2 061	10032120-54-01R	2 267

ŚCIANKA BOCZNA S1

Model	Nes 8 KDJ I szkło przejrzyste – 8 mm			Nes KDJ I szkło przejrzyste – 6 mm		
	kolor profili: CHROM Nr artykułu	kolor profili: CZARNY Nr artykułu	Cena brutto	kolor profili: CHROM Nr artykułu	kolor profili: CZARNY Nr artykułu	Cena brutto
S1 70		10089070-01-01	1 002		10039070-01-01	802
S1 75		10089075-01-01	1 043		10039075-01-01	831
S1 80		10089080-01-01	1 076		10039080-01-01	859
S1 90		10089090-01-01	1 145		10039090-01-01	916
S1 100		10089100-01-01	1 220		10039100-01-01	974

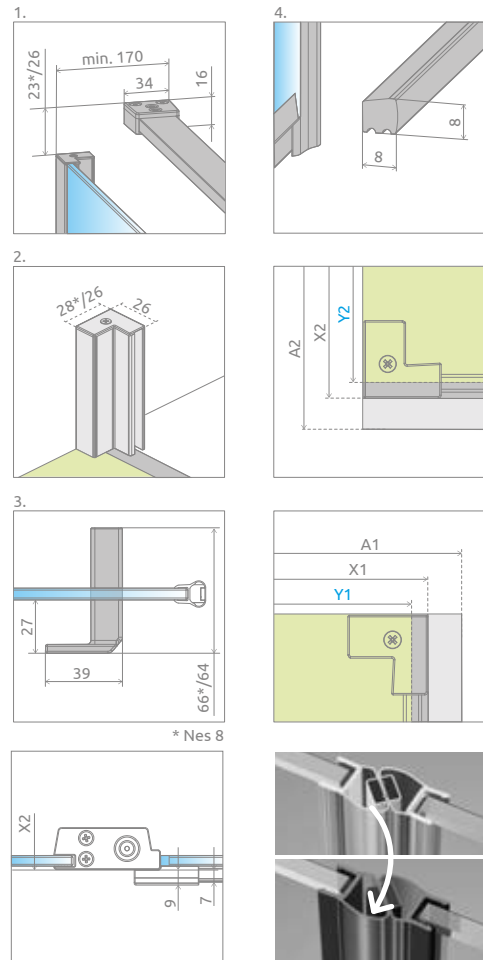
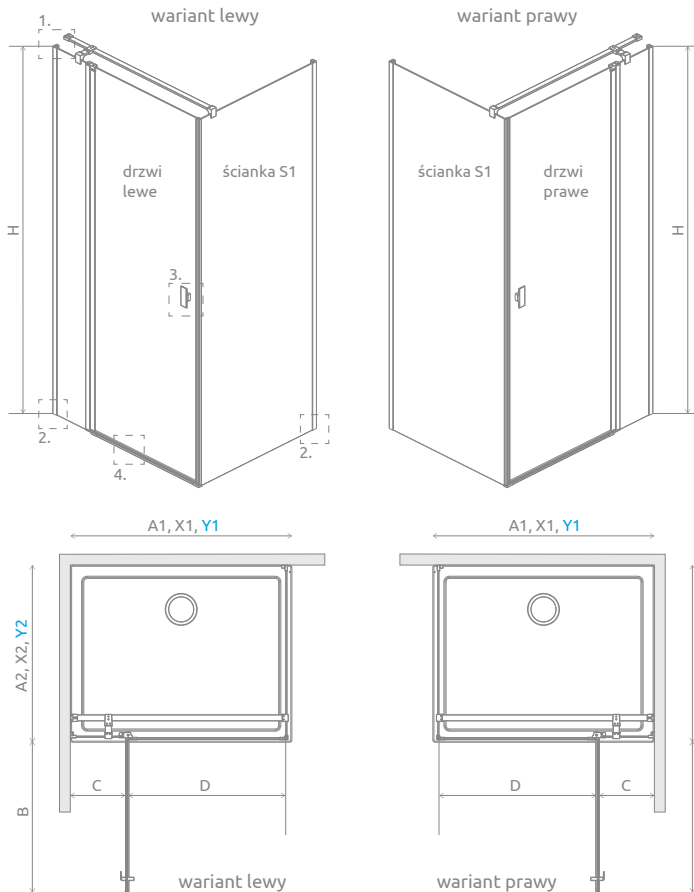
■ Artykuły oznaczone kolorem szarym – czas realizacji zamówienia 5 dni roboczych.

DOPLATY DO WARIANTÓW SZKŁA

Nazwa elementu	UltraClear®, satynowe, grafitowe, brązowe		Mirror		Master-Soft®		Frame, Factory, Intimato	
	8 mm	6 mm	8 mm	6 mm	8 mm	6 mm	8 mm	6 mm
KDJ II drzwi	326	250	872	686	652	500		700
Ścianka boczna S1	326	250	872	686	652	500		700

W przypadku zamówienia produktu z nadrukiem Frame, Factory lub Intimato na szkło UltraClear®, grafitowym, brązowym, satynowym, Mirror do ceny produktu należy doliczyć dwie dopłaty. Czas realizacji zamówień produktów w wybranym wariantcie szkła wynosi 10 dni roboczych.

RYSUNKI TECHNICZNE



Drzwi	A1	X1	Y1	B	C	D	H
KDJ II drzwi 80	800	775-790	770-785	496	245-260	496	2000
KDJ II drzwi 90	900	875-890	870-885	596	245-260	596	2000
KDJ II drzwi 100	1000	975-990	970-985	696	245-260	696	2000
KDJ II drzwi 110	1100	1075-1090	1070-1085	696	345-360	696	2000
KDJ II drzwi 120	1200	1175-1190	1170-1185	796	345-360	796	2000

Ścianka S1	A2	X2	Y2
S1 70	700	675-690	670-685
S1 75	750	725-740	720-735
S1 80	800	775-790	770-785
S1 90	900	875-890	870-885
S1 100	1000	975-990	970-985

Istnieje możliwość odpłatnej zamiany przejrzystych uszczelek na uszczelki w kolorze czarnym:

- opcja nr 1 – tylko uszczelki magnetycznych, cena 55 zł brutto,
- opcja nr 2 – wszystkich uszczelek (magnetycznych, pionowych i poziomych), cena 76 zł brutto.

Wybraną opcję należy wyraźnie zaznaczyć w zamówieniu.

OPCJE DODATKOWE



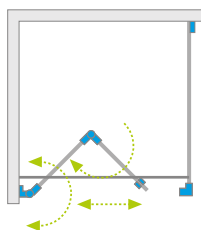
Profile poszerzające	kolor profilu: CHROM Nr artykułu	Cena brutto	kolor profilu: CZARNY Nr artykułu	Cena brutto	
	Profil +2 cm (Nes)	P01-276200001	171	P01-276200054	190
	Profil +2 cm (Nes 8)	P01-280200001	171	P01-280200054	190

ZALECANE BRODZIKI



Nes 8 KDJ B

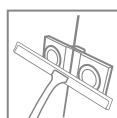
Nes KDJ B



Nes 8



Nes



Model dostępny w kolorach profili:



01 Chrom 54 Czarny

Produkt w wariantach kolorystycznych Black znajduje się na str. 63.



Możliwość zamówienia kabiny z dodatkowym uchwytem. Szczegóły na str. 17.



Nes KDJ B + Doros C



Składając zamówienie, należy podać 2 numery artykułów: drzwi kabiny oraz ścianki bocznej S1.

DRZWI

Model	Nes 8 KDJ B szkło przejrzyste – 8 mm				Nes KDJ B szkło przejrzyste – 6 mm			
	kolor profili: CHROM Nr artykułu	Cena brutto	kolor profili: CZARNY Nr artykułu	Cena brutto	kolor profili: CHROM Nr artykułu	Cena brutto	kolor profili: CZARNY Nr artykułu	Cena brutto
KDJ B drzwi 80 L	10075080-01-01L	2 650	10075080-54-01L	2 916	10025080-01-01L	2 118	10025080-54-01L	2 330
KDJ B drzwi 80 R	10075080-01-01R	2 650	10075080-54-01R	2 916	10025080-01-01R	2 118	10025080-54-01R	2 330
KDJ B drzwi 90 L	10075090-01-01L	2 719	10075090-54-01L	2 991	10025090-01-01L	2 175	10025090-54-01L	2 393
KDJ B drzwi 90 R	10075090-01-01R	2 719	10075090-54-01R	2 991	10025090-01-01R	2 175	10025090-54-01R	2 393
KDJ B drzwi 100 L	10075100-01-01L	2 793	10075100-54-01L	3 073	10025100-01-01L	2 233	10025100-54-01L	2 456
KDJ B drzwi 100 R	10075100-01-01R	2 793	10075100-54-01R	3 073	10025100-01-01R	2 233	10025100-54-01R	2 456

ŚCIANKA BOCZNA S1

Model	Nes 8 KDJ B szkło przejrzyste – 8 mm			Nes KDJ B szkło przejrzyste – 6 mm		
	kolor profili: CHROM Nr artykułu	kolor profili: CZARNY Nr artykułu	Cena brutto	kolor profili: CHROM Nr artykułu	kolor profili: CZARNY Nr artykułu	Cena brutto
S1 70		10089070-01-01	1 002		10039070-01-01	802
S1 75		10089075-01-01	1 043		10039075-01-01	831
S1 80		10089080-01-01	1 076		10039080-01-01	859
S1 90		10089090-01-01	1 145		10039090-01-01	916
S1 100		10089100-01-01	1 220		10039100-01-01	974

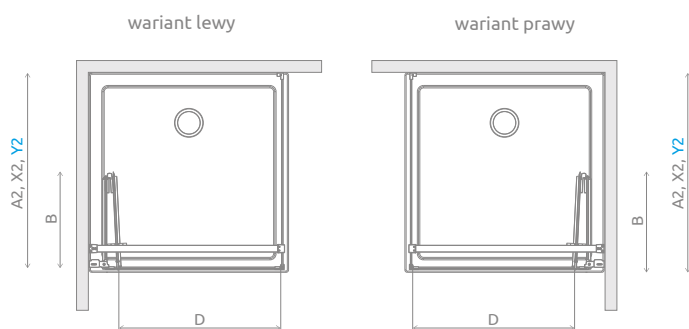
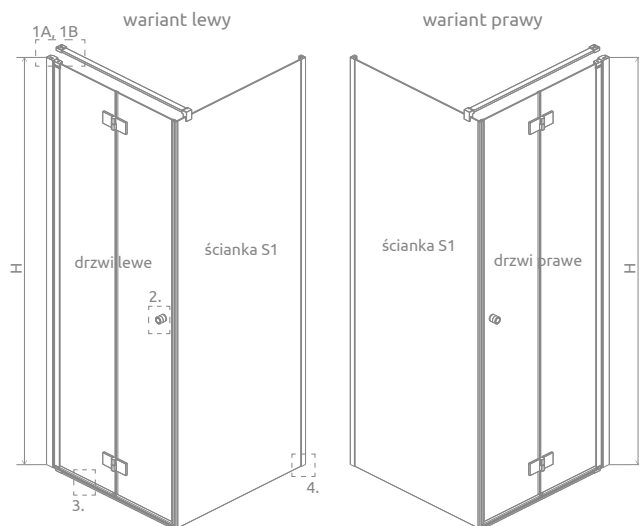
■ Artykuły oznaczone kolorem szarym – czas realizacji zamówienia 5 dni roboczych.

DOPLATY DO WARIANTÓW SZKŁA

Nazwa elementu		UltraClear®, satynowe, grafitowe, brązowe		Mirror		Frame, Factory, Intimato	
		8 mm	6 mm	8 mm	6 mm	8 mm	6 mm
KDJ B	drzwi	326	250	872	686	700	700
Ścianka boczna S1		326	250	872	686	700	700

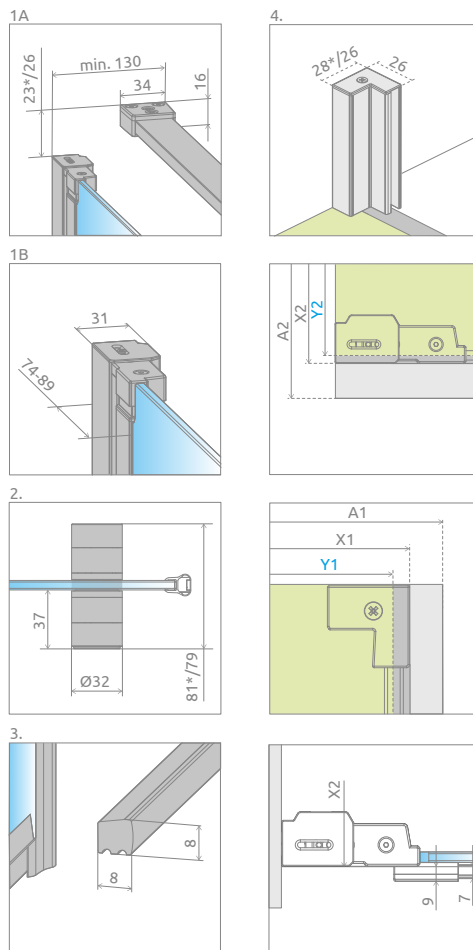
W przypadku zamówienia produktu z nadrukiem Frame, Factory lub Intimato na szkło UltraClear®, grafitowym, brązowym, satynowym, Mirror do ceny produktu należy doliczyć dwie dopłaty. Czas realizacji zamówień produktów w wybranym wariantcie szkła wynosi 10 dni roboczych.

RYSUNKI TECHNICZNE



Drzwi	A1	X1	Y1	B	D	H
KDJ B drzwi 80	800	775-790	770-785	377	650	2000
KDJ B drzwi 90	900	875-890	870-885	427	750	2000
KDJ B drzwi 100	1000	975-990	970-985	477	850	2000

Ścianka S1	A2	X2	Y2
S1 70	700	675-690	670-685
S1 75	750	725-740	720-735
S1 80	800	775-790	770-785
S1 90	900	875-890	870-885
S1 100	1000	975-990	970-985



Istnieje możliwość odpłatnej zamiany przejrzystych uszczelek na uszczelki w kolorze czarnym:

- opcja nr 1 – tylko uszczelki magnetycznych, cena 55 zł brutto,
- opcja nr 2 – wszystkich uszczelki (magnetycznych, pionowych i poziomych), cena 76 zł brutto.

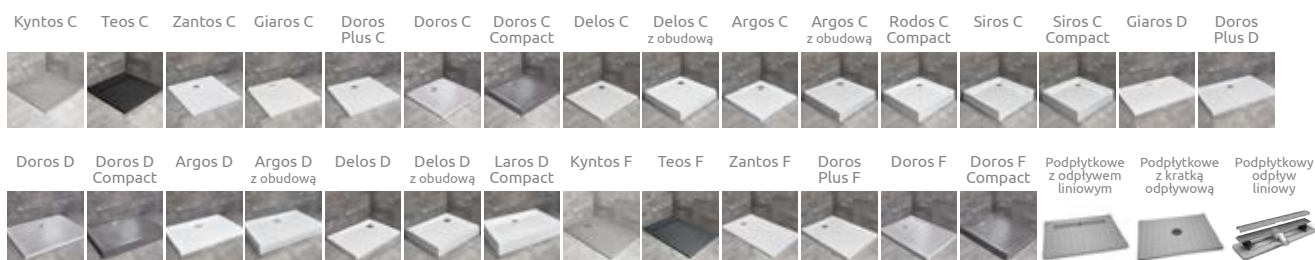
Wybraną opcję należy wyraźnie zaznaczyć w zamówieniu.

OPCJE DODATKOWE

DOSTĘPNE NA MIARĘ Patrz str. 6	WARIANTY SZKŁA Patrz str. 12	DRUK/GRAWER NA SZKLE Patrz str. 26/30	PROFILE POSZERZAJĄCE Patrz str. 21	WIESZAK NA RĘCZNIK Patrz str. 15	MAKSYMALNA WYSOKOŚĆ Patrz str. 18	DODATKOWY UCHWYT Patrz str. 17	MOŻLIWOŚĆ ZAMIANY USZCZELEK Patrz str. 16	BRODZIKI PODPŁYTKOWE Patrz str. 593	DOSTĘPNE AKCESORIA Patrz str. 585

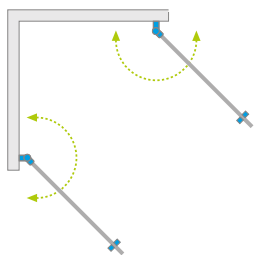
Profile poszerzające	kolor profilu: CHROM Nr artykułu	Cena brutto	kolor profilu: CZARNY Nr artykułu	Cena brutto	
	Profil +2 cm – możliwość montażu: Nes 8 – tylko drzwi, Nes – drzwi i ścianka	P01-276200001	171	P01-276200054	190
	Profil +2 cm – możliwość montażu: Nes 8 – tylko po stronie profilu przyściennego	P01-280200001	171	P01-280200054	190

ZALECANE BRODZIKI



Nes 8 KDD I Nes KDD I

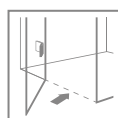
Produkt
w wariantach
kolorystycznym
Black znajduje się
na str. 63.



Nes 8



Nes



Model dostępny
w kolorach profili:



01 Chrom 54 Czarny



Nes KDD I + brodzik podłytkowy



Składając zamówienie, należy podać 2 numery artykułów: części lewej i części prawej kabiny.

CZĘŚĆ LEWA

Model	Nes 8 KDD I szkło przejrzyste – 8 mm				Nes KDD I szkło przejrzyste – 6 mm			
	kolor profili: CHROM Nr artykułu	Cena brutto	kolor profili: CZARNY Nr artykułu	Cena brutto	kolor profili: CHROM Nr artykułu	Cena brutto	kolor profili: CZARNY Nr artykułu	Cena brutto
KDD I 80 lewa	10071080-01-01L	1 792	10071080-54-01L	1 972	10021080-01-01L	1 432	10021080-54-01L	1 574
KDD I 90 lewa	10071090-01-01L	1 861	10071090-54-01L	2 048	10021090-01-01L	1 488	10021090-54-01L	1 638
KDD I 100 lewa	10071100-01-01L	1 935	10071100-54-01L	2 128	10021100-01-01L	1 546	10021100-54-01L	1 701

CZĘŚĆ PRAWA

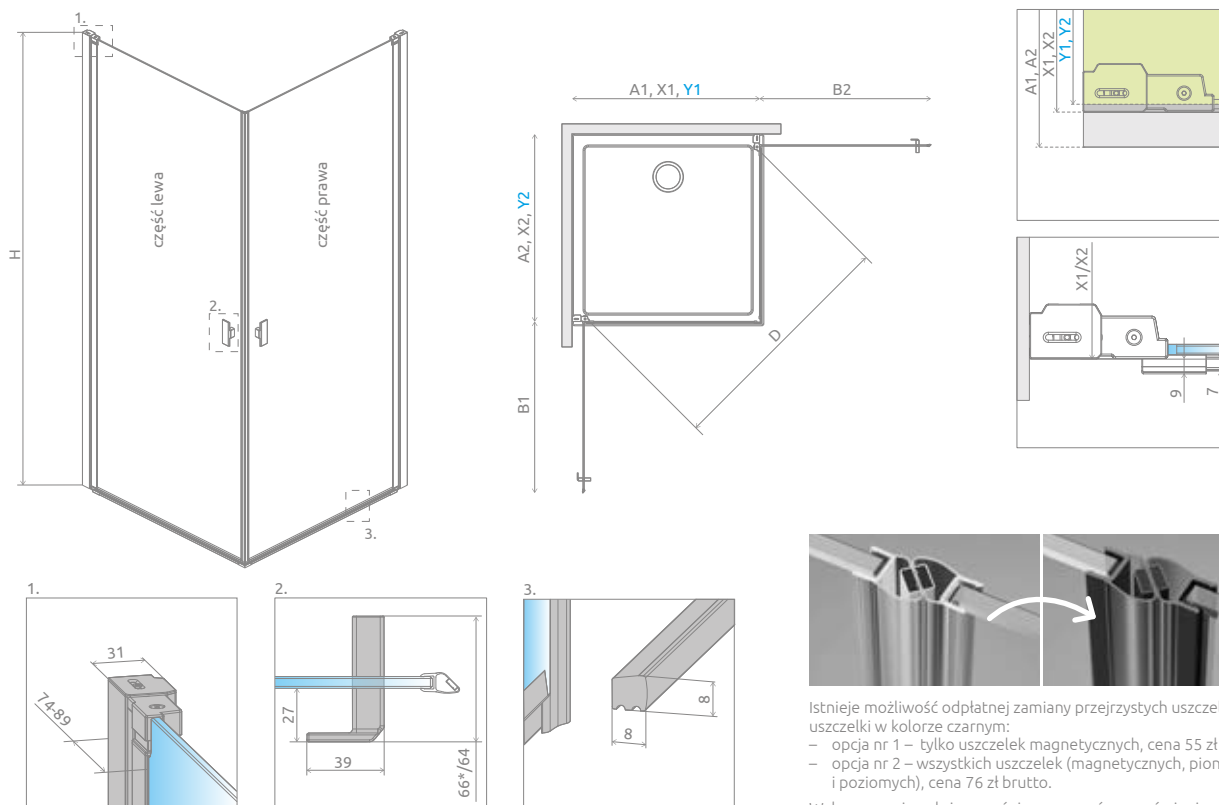
Model	Nes 8 KDD I szkło przejrzyste – 8 mm				Nes KDD I szkło przejrzyste – 6 mm			
	kolor profili: CHROM Nr artykułu	Cena brutto	kolor profili: CZARNY Nr artykułu	Cena brutto	kolor profili: CHROM Nr artykułu	Cena brutto	kolor profili: CZARNY Nr artykułu	Cena brutto
KDD I 80 prawa	10071080-01-01R	1 792	10071080-54-01R	1 972	10021080-01-01R	1 432	10021080-54-01R	1 574
KDD I 90 prawa	10071090-01-01R	1 861	10071090-54-01R	2 048	10021090-01-01R	1 488	10021090-54-01R	1 638
KDD I 100 prawa	10071100-01-01R	1 935	10071100-54-01R	2 128	10021100-01-01R	1 546	10021100-54-01R	1 701

■ Artykuły oznaczone kolorem szarym – czas realizacji zamówienia 5 dni roboczych.

DOPLĄTY DO WARIANTÓW SZKŁA

Nazwa elementu	UltraClear®, satynowe, grafitowe, brązowe		Mirror		Master-Soft®		Intimato	
	8 mm	6 mm	8 mm	6 mm	8 mm	6 mm	8 mm	6 mm
KDD I	część lewa	326	250	872	686	652	500	700
	część prawa	326	250	872	686	652	500	700

W przypadku zamówienia produktu z nadrukiem Intimato na szkło UltraClear®, grafitowym, brązowym, satynowym, Mirror do ceny produktu należy doliczyć dwie dopłaty. Czas realizacji zamówień produktów w wybranym wariantcie szkła wynosi 10 dni roboczych.



* Nes 8

Istnieje możliwość odpłatnej zamiany przejrzystych uszczelek na uszczelki w kolorze czarnym:
 - opcja nr 1 – tylko uszczelek magnetycznych, cena 55 zł brutto,
 - opcja nr 2 – wszystkich uszczelek (magnetycznych, pionowych i poziomych), cena 76 zł brutto.
 Wybraną opcję należy wyraźnie zaznaczyć w zamówieniu.

Model	A1	A2	X1	X2	Y1	Y2	B1	B2	D	H
KDD I 80Lx80R	800	800	775-790	775-790	770-785	770-785	704	704	970	2000
KDD I 80Lx90R	800	900	775-790	875-890	770-785	870-885	704	804	1043	2000
KDD I 80Lx100R	800	1000	775-790	975-990	770-785	970-985	704	904	1120	2000
KDD I 90Lx80R	900	800	875-890	775-790	870-885	770-785	804	704	1043	2000
KDD I 90Lx90R	900	900	875-890	875-890	870-885	870-885	804	804	1111	2000
KDD I 90Lx100R	900	1000	875-890	975-990	870-885	970-985	804	904	1184	2000
KDD I 100Lx80R	1000	800	975-990	775-790	970-985	770-785	904	704	1120	2000
KDD I 100Lx90R	1000	900	975-990	875-890	970-985	870-885	904	804	1184	2000
KDD I 100Lx100R	1000	1000	975-990	975-990	970-985	970-985	904	904	1253	2000

OPCJE DODATKOWE

DOSTĘPNE NA MIARĘ Patrz str. 6	WARIANTY SZKŁA Patrz str. 12	DRUK/GRAWER NA SZKLE Patrz str. 26/30	PROFILE POSZERZAJĄCE Patrz str. 21	MAKSYMALNA WYSOKOŚĆ Patrz str. 18	OPCJA WYMIANY UCHWYTÓW Patrz str. 18	MOŻLIWOŚĆ ZAMIANY USZCZELEK Patrz str. 16	BRODZIKI PODPŁYTKOWE Patrz str. 593	DOSTĘPNE AKCESORIA Patrz str. 585

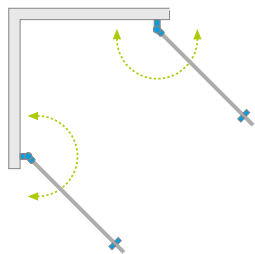
Profile poszerzające	kolor profilu: CHROM Nr artykułu	Cena brutto	kolor profilu: CZARNY Nr artykułu	Cena brutto
Profil +2 cm	P01-276200001	171	P01-276200054	190

ZALECANE BRODZIKI



Nes 8 Black KDD I Frame

Nes Black KDD I Frame



Nes 8



Nes



Model dostępny
w kolorach profili:



54 Czarny



Nes Black KDD I Frame + Kyntos C

Wzór wykonany trwałą farbą ceramiczną, naniesioną od zewnętrznej strony, która zespala się ze szkłem podczas procesu hartowania.

Składając zamówienie, należy podać 2 numery artykułów: części lewej i części prawej kabiny.

CZĘŚĆ LEWA

Model	Nes 8 KDD I szkło Frame/przejrzyste – 8 mm		Nes KDD I szkło Frame/przejrzyste – 6 mm	
	kolor profili: CZARNY Nr artykułu	Cena brutto	kolor profili: CZARNY Nr artykułu	Cena brutto
KDD I 80 Frame lewa	10071080-54-56L	2 384	10021080-54-56L	1 986
KDD I 90 Frame lewa	10071090-54-56L	2 511	10021090-54-56L	2 101
KDD I 100 Frame lewa	10071100-54-56L	2 644	10021100-54-56L	2 215

CZĘŚĆ PRAWA

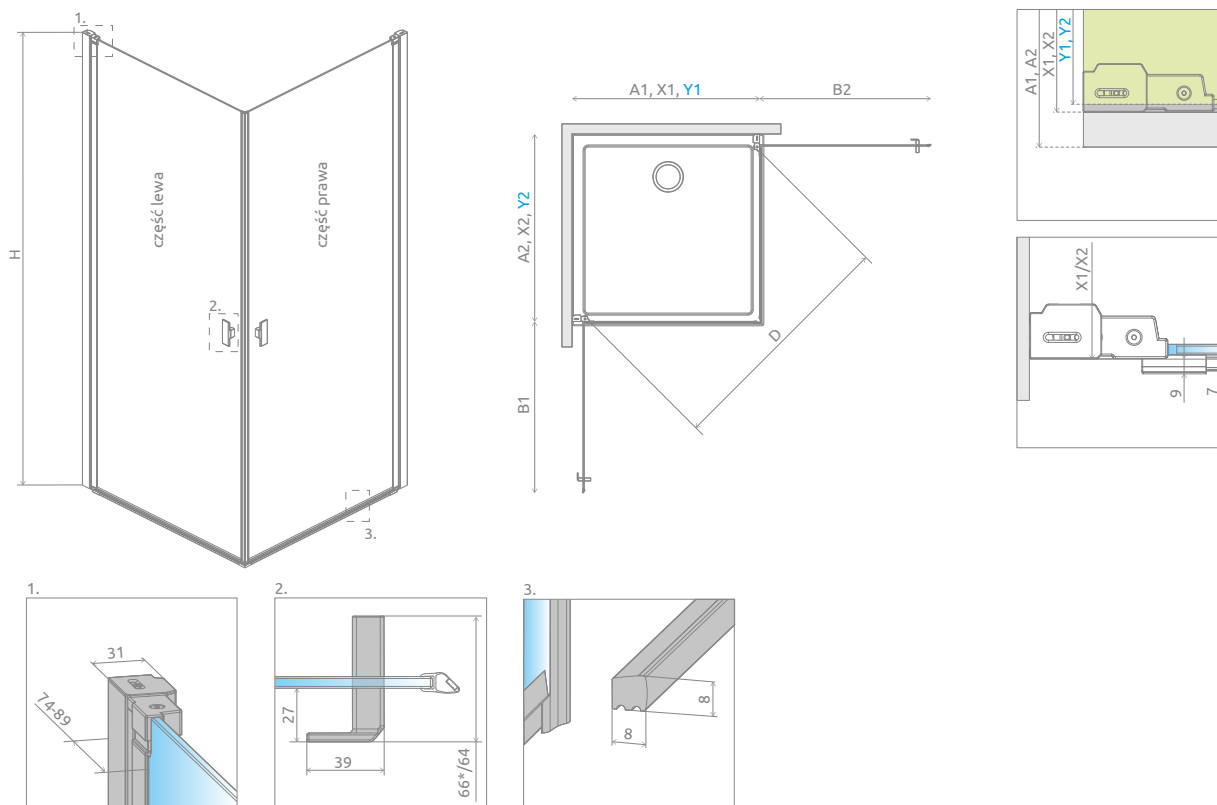
Model	Nes 8 KDD I szkło Frame/przejrzyste – 8 mm		Nes KDD I szkło Frame/przejrzyste – 6 mm	
	kolor profili: CZARNY Nr artykułu	Cena brutto	kolor profili: CZARNY Nr artykułu	Cena brutto
KDD I 80 Frame prawa	10071080-54-56R	2 384	10021080-54-56R	1 986
KDD I 90 Frame prawa	10071090-54-56R	2 511	10021090-54-56R	2 101
KDD I 100 Frame prawa	10071100-54-56R	2 644	10021100-54-56R	2 215

■ Artykuły oznaczone kolorem – czas realizacji zamówienia 10 dni roboczych.

DOPLĄTY DO WARIANTÓW SZKŁA

Nazwa elementu	UltraClear®, satynowe, grafitowe, brązowe		Mirror		Intimato	
	8 mm	6 mm	8 mm	6 mm	8 mm	6 mm
KDD I	część lewa	326	250	872	686	700
	część prawa	326	250	872	686	700

W przypadku zamówienia produktu z nadrukiem Intimato na szkło UltraClear®, grafitowym, brązowym, satynowym, Mirror do ceny produktu należy doliczyć dwie dopłaty. Czas realizacji zamówień produktów w wybranym wariantcie szkła wynosi 10 dni roboczych.



* Nes 8

Model	A1	A2	X1	X2	Y1	Y2	B1	B2	D	H
KDD I 80L×80R	800	800	775-790	775-790	770-785	770-785	704	704	970	2000
KDD I 80L×90R	800	900	775-790	875-890	770-785	870-885	704	804	1043	2000
KDD I 80L×100R	800	1000	775-790	975-990	770-785	970-985	704	904	1120	2000
KDD I 90L×80R	900	800	875-890	775-790	870-885	770-785	804	704	1043	2000
KDD I 90L×90R	900	900	875-890	875-890	870-885	870-885	804	804	1111	2000
KDD I 90L×100R	900	1000	875-890	975-990	870-885	970-985	804	904	1184	2000
KDD I 100L×80R	1000	800	975-990	775-790	970-985	770-785	904	704	1120	2000
KDD I 100L×90R	1000	900	975-990	875-890	970-985	870-885	904	804	1184	2000
KDD I 100L×100R	1000	1000	975-990	975-990	970-985	970-985	904	904	1253	2000

OPCJE DODATKOWE

DOSTĘPNE NA MIARĘ Patrz str. 6	WARIANTY SZKŁA Patrz str. 12	PROFILE POSZERZAJĄCE Patrz str. 21	MAKSYMALNA WYSOKOŚĆ Patrz str. 18	OPCJA WYMIANY UCHWYTÓW Patrz str. 18	BRODZIKI PODPŁYTKOWE Patrz str. 593	DOSTĘPNE AKCESORIA Patrz str. 585

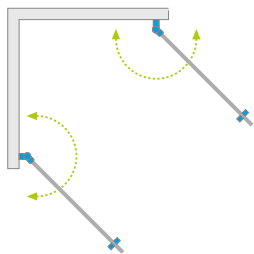
Profile poszerzające	kolor profilu: CZARNY Nr artykułu	Cena brutto
Profil +2 cm	P01-276200054	190

ZALECANE BRODZIKI

Kyntos C	Teos C	Zantos C	Giaros C	Doros Plus C	Doros C	Doros C Compact	Delos C	Delos C z obudową	Argos C	Argos C z obudową	Rodos C Compact	Siros C	Siros C Compact	Giaros D	Doros Plus D
Doros D	Doros D Compact	Argos D	Argos D z obudową	Laros D Compact	Kyntos F	Teos F	Zantos F	Doros Plus F	Doros F	Doros F Compact	Podpłytka z odpływem liniowym	Podpłytka z kratką odpływową	Podpłytka z odpływem liniowym		

Nes 8 Black KDD I Factory

Nes Black KDD I Factory



Nes 8



Nes



Model dostępny
w kolorach profili:



54 Czarny



Nes Black KDD I Factory + Kyntos C

Wzór wykonany trwałą farbą ceramiczną, naniesioną od zewnętrznej strony, która zespala się ze szkłem podczas procesu hartowania.

Składając zamówienie, należy podać 2 numery artykułów: części lewej i części prawej kabiny.

CZĘŚĆ LEWA

Model	Nes 8 KDD I szkło Factory/przejrzyste – 8 mm		Nes KDD I szkło Factory/przejrzyste – 6 mm	
	kolor profili: CZARNY Nr artykułu	Cena brutto	kolor profili: CZARNY Nr artykułu	Cena brutto
KDD I 80 Factory lewa	10071080-54-55L	2 384	10021080-54-55L	1 986
KDD I 90 Factory lewa	10071090-54-55L	2 511	10021090-54-55L	2 101
KDD I 100 Factory lewa	10071100-54-55L	2 644	10021100-54-55L	2 215

CZĘŚĆ PRAWA

Model	Nes 8 KDD I szkło Factory/przejrzyste – 8 mm		Nes KDD I szkło Factory/przejrzyste – 6 mm	
	kolor profili: CZARNY Nr artykułu	Cena brutto	kolor profili: CZARNY Nr artykułu	Cena brutto
KDD I 80 Factory prawa	10071080-54-55R	2 384	10021080-54-55R	1 986
KDD I 90 Factory prawa	10071090-54-55R	2 511	10021090-54-55R	2 101
KDD I 100 Factory prawa	10071100-54-55R	2 644	10021100-54-55R	2 215

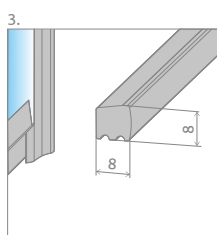
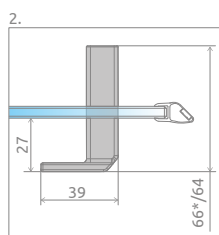
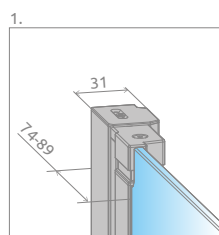
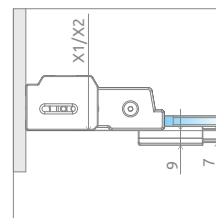
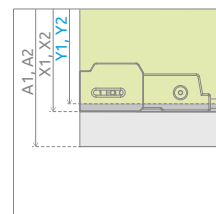
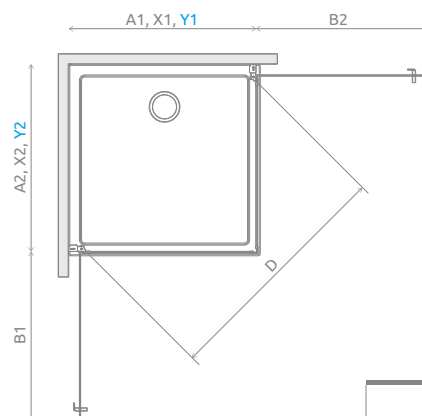
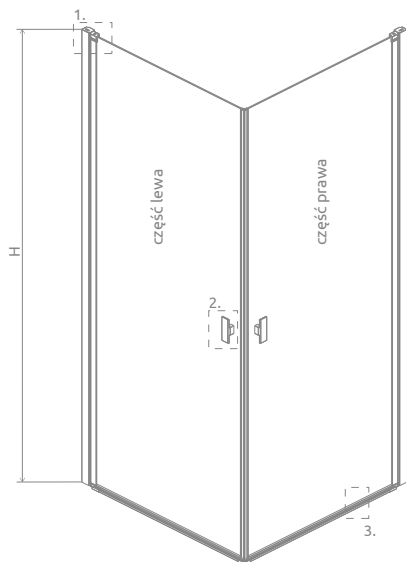
■ Artykuły oznaczone kolorem – czas realizacji zamówienia 10 dni roboczych.

DOPLĄTY DO WARIANTÓW SZKŁA

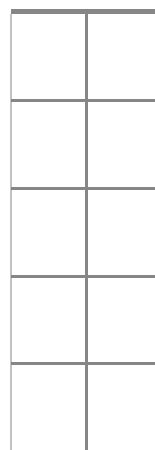
Nazwa elementu	UltraClear®, satynowe, grafitowe, brązowe		Mirror		Intimato	
	8 mm	6 mm	8 mm	6 mm	8 mm	6 mm
KDD I	część lewa	326	250	872	686	700
	część prawa	326	250	872	686	700

W przypadku zamówienia produktu z nadrukiem Intimato na szkło UltraClear®, grafitowym, brązowym, satynowym, Mirror do ceny produktu należy doliczyć dwie dopłaty. Czas realizacji zamówień produktów w wybranym wariantcie szkła wynosi 10 dni roboczych.

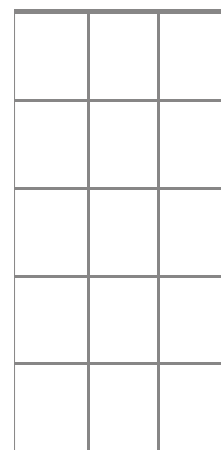
RYSUNKI TECHNICZNE



* Nes 8



Wariant W2



Wariant W3

Model	A1	A2	X1	X2	Y1	Y2	B1	B2	D	H	Wariant
KDD I 80L×80R	800	800	775-790	775-790	770-785	770-785	704	704	970	2000	W2×W2
KDD I 80L×90R	800	900	775-790	875-890	770-785	870-885	704	804	1043	2000	W2×W2
KDD I 80L×100R	800	1000	775-790	975-990	770-785	970-985	704	904	1120	2000	W2×W3
KDD I 90L×80R	900	800	875-890	775-790	870-885	770-785	804	704	1043	2000	W2×W2
KDD I 90L×90R	900	900	875-890	875-890	870-885	870-885	804	804	1111	2000	W2×W2
KDD I 90L×100R	900	1000	875-890	975-990	870-885	970-985	804	904	1184	2000	W2×W3
KDD I 100L×80R	1000	800	975-990	775-790	970-985	770-785	904	704	1120	2000	W3×W2
KDD I 100L×90R	1000	900	975-990	875-890	970-985	870-885	904	804	1184	2000	W3×W2
KDD I 100L×100R	1000	1000	975-990	975-990	970-985	970-985	904	904	1253	2000	W3×W3

OPCJE DODATKOWE

DOSTĘPNE NA MIARĘ Patrz str. 6	WARIANTY SZKŁA Patrz str. 12	PROFILE POSZERZAJĄCE Patrz str. 21	MAKSYMALNA WYSOKOŚĆ Patrz str. 18	OPCJA WYMIANY UCHWYTÓW Patrz str. 18	BRODZIKI PODPŁYTKOWE Patrz str. 593	DOSTĘPNE AKCESORIA Patrz str. 585

Profile poszerzające	kolor profilu: CZARNY Nr artykułu	Cena brutto
Profil +2 cm	P01-276200054	190

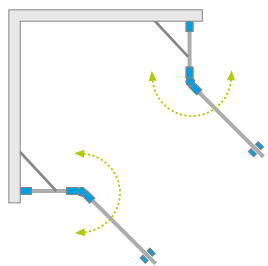
ZALECANE BRODZIKI

Kyntos C	Teos C	Zantos C	Giaros C	Doros Plus C	Doros C	Doros C Compact	Delos C	Delos C z obudową	Argos C	Argos C z obudową	Rodos C Compact	Siros C	Siros C Compact	Giaros D	Doros Plus D

Nes 8 KDD II

Nes KDD II

Produkt w wariantach kolorystycznym Black znajduje się na str. 64.



Nes 8



Nes



Model dostępny w kolorach profili:



01 Chrom 54 Czarny



Nes KDD II + Giaros C

Składając zamówienie, należy podać 2 numery artykułów: części lewej i części prawej kabiny.

CZĘŚĆ LEWA

Model	Nes 8 KDD II szkło przejrzyste – 8 mm				Nes KDD II szkło przejrzyste – 6 mm			
	kolor profili: CHROM Nr artykułu	Cena brutto	kolor profili: CZARNY Nr artykułu	Cena brutto	kolor profili: CHROM Nr artykułu	Cena brutto	kolor profili: CZARNY Nr artykułu	Cena brutto
KDD II 80 lewa	10085080-01-01L	1 935	10085080-54-01L	2 128	10031080-01-01L	1 546	10031080-54-01L	1 701
KDD II 90 lewa	10085090-01-01L	2 004	10085090-54-01L	2 204	10031090-01-01L	1 603	10031090-54-01L	1 763
KDD II 100 lewa	10085100-01-01L	2 078	10085100-54-01L	2 286	10031100-01-01L	1 661	10031100-54-01L	1 826

CZĘŚĆ PRAWA

Model	Nes 8 KDD II szkło przejrzyste – 8 mm				Nes KDD II szkło przejrzyste – 6 mm			
	kolor profili: CHROM Nr artykułu	Cena brutto	kolor profili: CZARNY Nr artykułu	Cena brutto	kolor profili: CHROM Nr artykułu	Cena brutto	kolor profili: CZARNY Nr artykułu	Cena brutto
KDD II 80 prawa	10085080-01-01R	1 935	10085080-54-01R	2 128	10031080-01-01R	1 546	10031080-54-01R	1 701
KDD II 90 prawa	10085090-01-01R	2 004	10085090-54-01R	2 204	10031090-01-01R	1 603	10031090-54-01R	1 763
KDD II 100 prawa	10085100-01-01R	2 078	10085100-54-01R	2 286	10031100-01-01R	1 661	10031100-54-01R	1 826

■ Artykuły oznaczone kolorem szarym – czas realizacji zamówienia 5 dni roboczych.

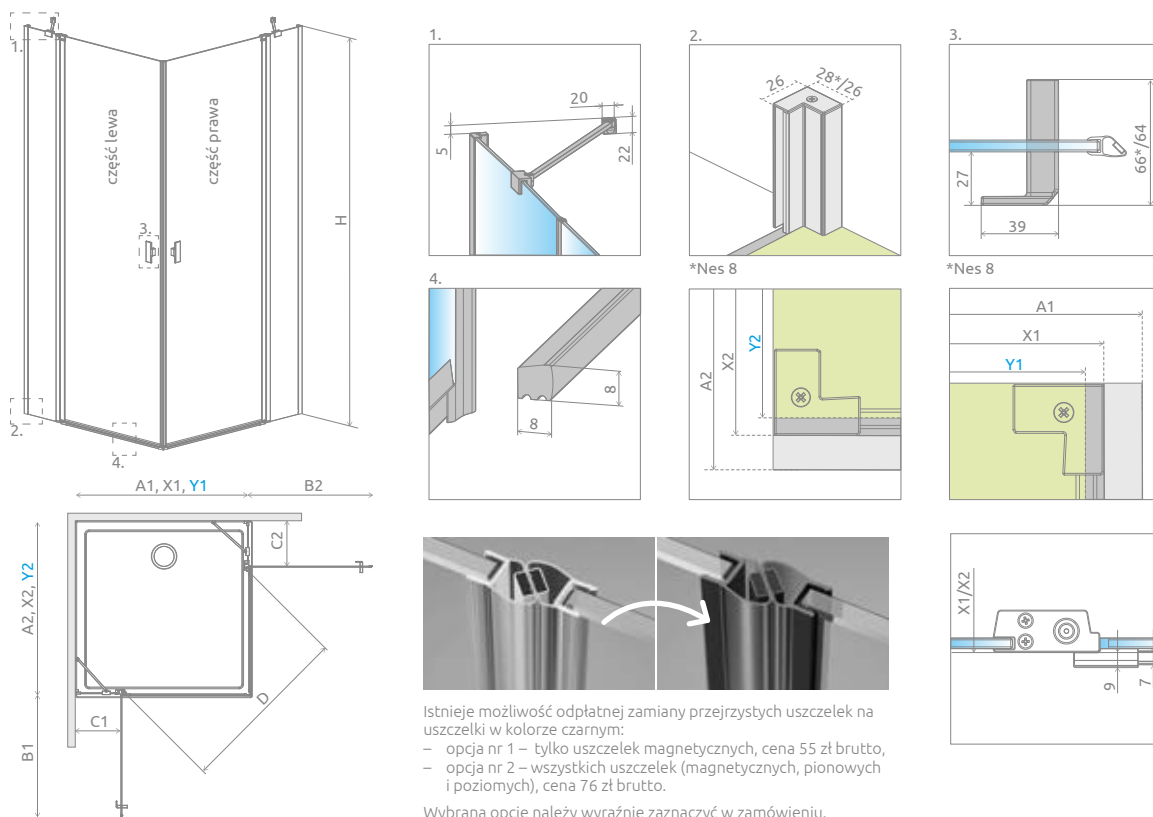
Istnieje możliwość zamówienia jednej części kabiny Nes KDD i zamontowania jej jako kabiny Walk-in (str. 106).

Składając zamówienie należy zaznaczyć, że kabina będzie montowana jako Walk-in.

DOPŁATY DO WARIANTÓW SZKŁA

Nazwa elementu	UltraClear®, satynowe, grafitowe, brązowe		Mirror		Master-Soft®		Frame, Factory, Intimato	
	8 mm	6 mm	8 mm	6 mm	8 mm	6 mm	8 mm	6 mm
KDD II	część lewa	326	250	872	686	652	500	700
	część prawa	326	250	872	686	652	500	700

W przypadku zamówienia produktu z nadrukiem Frame, Factory lub Intimato na szkło UltraClear®, grafitowym, brązowym, satynowym, Mirror do ceny produktu należy doliczyć dwie dopłaty. Czas realizacji zamówień produktów w wybranym wariantcie szkła wynosi 10 dni roboczych.



Model	A1	A2	X1	X2	Y1	Y2	B1	B2	C	C2	D	H
KDD II 80Lx80P	800	800	775-790	775-790	770-785	770-785	500	500	250-265	250-265	679	2000
KDD II 80Lx90P	800	900	775-790	875-890	770-785	870-885	500	600	250-265	250-265	753	2000
KDD II 80Lx100P	800	1000	775-790	975-990	770-785	970-985	500	700	250-265	250-265	833	2000
KDD II 90Lx80P	900	800	875-890	775-790	870-885	770-785	600	500	250-265	250-265	753	2000
KDD II 90Lx90P	900	900	875-890	875-890	870-885	870-885	600	600	250-265	250-265	820	2000
KDD II 90Lx100P	900	1000	875-890	975-990	870-885	970-985	600	700	250-265	250-265	894	2000
KDD II 100Lx80P	1000	800	975-990	775-790	970-985	770-785	700	500	250-265	250-265	833	2000
KDD II 100Lx90P	1000	900	975-990	875-890	970-985	870-885	700	600	250-265	250-265	894	2000
KDD II 100Lx100P	1000	1000	975-990	975-990	970-985	970-985	700	700	250-265	250-265	962	2000

OPCJE DODATKOWE

DOSTĘPNE NA MIARĘ Patrz str. 6	WARIANTY SZKŁA Patrz str. 12	DRUK/GRAWER NA SZKLE Patrz str. 26/30	PROFILE POSZERZAJĄCE Patrz str. 21	MAKSYMALNA WYSOKOŚĆ Patrz str. 18	OPCJA WYMIANY UCHWYTÓW Patrz str. 18	MOŻLIWOŚĆ ZAMIANY USZCZELEK Patrz str. 16	BRODZIKI PODPŁYTKOWE Patrz str. 593	DOSTĘPNE AKCESORIA Patrz str. 585

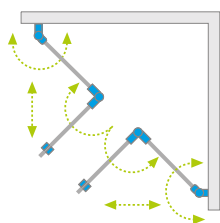
Profile poszerzające	kolor profilu: CHROM Nr artykułu	Cena brutto	kolor profilu: CZARNY Nr artykułu	Cena brutto	
	Profil +2 cm (Nes)	P01-276200001	171	P01-276200054	190
	Profil +2 cm (Nes 8)	P01-280200001	171	P01-280200054	190

ZALECANE BRODZIKI

Kyntos C	Teos C	Zantos C	Giaros C	Doros Plus C	Doros C	Doros C Compact	Delos C	Delos C z obudową	Argos C	Argos C z obudową	Rodos C Compact	Siros C	Siros C Compact	Giaros D	Doros Plus D

Nes 8 KDD B

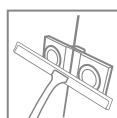
Nes KDD B



Nes 8



Nes



Model dostępny w kolorach profili:



01 Chrom 54 Czarny

Produkt w wariantach kolorystycznym Black znajduje się na str. 65.



Możliwość zamówienia kabiny z dodatkowym uchwytem. Szczegóły na str. 17.



Nes KDD B + Doros C



Składając zamówienie, należy podać 2 numery artykułów: części lewej i części prawej kabiny.

CZĘŚĆ LEWA

Model	Nes 8 KDD B szkło przejrzyste – 8 mm				Nes KDD B szkło przejrzyste – 6 mm			
	kolor profili: CHROM Nr artykułu	Cena brutto	kolor profili: CZARNY Nr artykułu	Cena brutto	kolor profili: CHROM Nr artykułu	Cena brutto	kolor profili: CZARNY Nr artykułu	Cena brutto
KDD B 80 lewa	10074080-01-01L	2 433	10074080-54-01L	2 676	10024080-01-01L	1 946	10024080-54-01L	2 141
KDD B 90 lewa	10074090-01-01L	2 507	10074090-54-01L	2 758	10024090-01-01L	2 004	10024090-54-01L	2 204
KDD B 100 lewa	10074100-01-01L	2 576	10074100-54-01L	2 833	10024100-01-01L	2 061	10024100-54-01L	2 267

CZĘŚĆ PRAWA

Model	Nes 8 KDD B szkło przejrzyste – 8 mm				Nes KDD B szkło przejrzyste – 6 mm			
	kolor profili: CHROM Nr artykułu	Cena brutto	kolor profili: CZARNY Nr artykułu	Cena brutto	kolor profili: CHROM Nr artykułu	Cena brutto	kolor profili: CZARNY Nr artykułu	Cena brutto
KDD B 80 prawa	10074080-01-01R	2 433	10074080-54-01R	2 676	10024080-01-01R	1 946	10024080-54-01R	2 141
KDD B 90 prawa	10074090-01-01R	2 507	10074090-54-01R	2 758	10024090-01-01R	2 004	10024090-54-01R	2 204
KDD B 100 prawa	10074100-01-01R	2 576	10074100-54-01R	2 833	10024100-01-01R	2 061	10024100-54-01R	2 267

■ Artykuły oznaczone kolorem szarym – czas realizacji zamówienia 5 dni roboczych.

Istnieje możliwość zamówienia jednej części kabiny Nes KDD B i zamontowania jej jako kabiny Walk-in (str. 106).

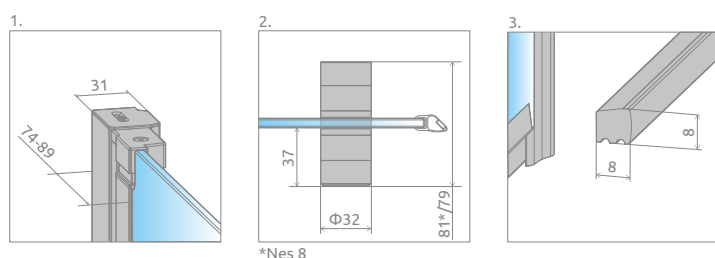
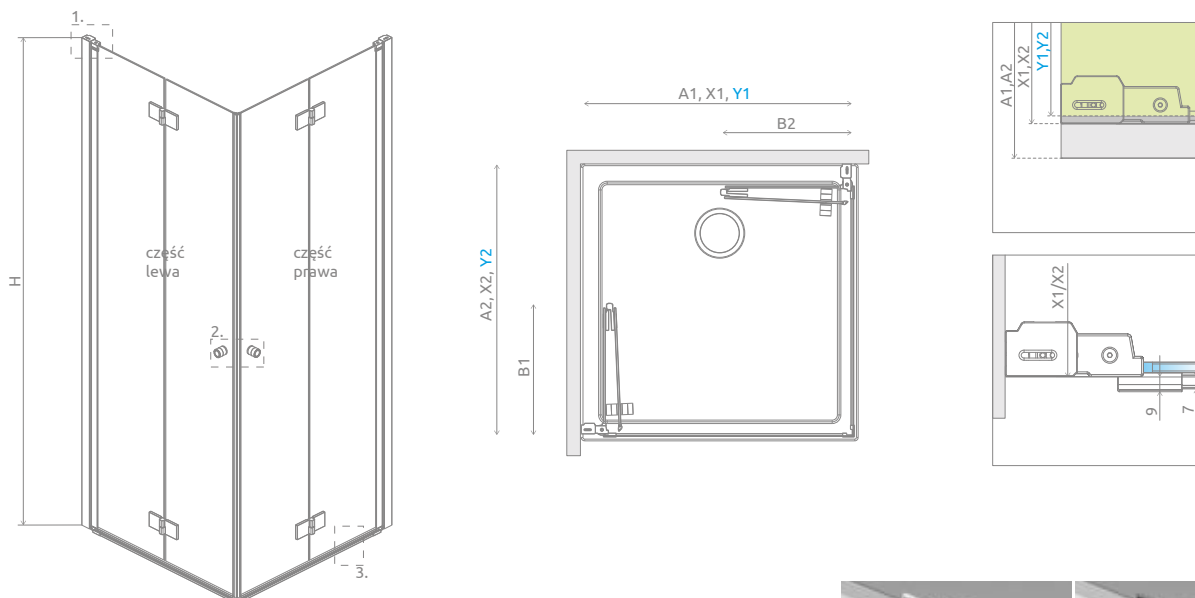
Składając zamówienie należy zaznaczyć, że kabina będzie montowana jako Walk-in.

DOPLATY DO WARIANTÓW SZKŁA

Nazwa elementu		UltraClear®, satynowe, grafitowe, brązowe		Mirror		Frame, Factory, Intimato	
		8 mm	6 mm	8 mm	6 mm	8 mm	6 mm
KDD B	część lewa	326	250	872	686	700	
	część prawa	326	250	872	686	700	

W przypadku zamówienia produktu z nadrukiem Frame, Factory lub Intimato na szkło UltraClear®, grafitowym, brązowym, satynowym, Mirror do ceny produktu należy doliczyć dwie dopłaty. Czas realizacji zamówień produktów w wybranym wariantcie szkła wynosi 10 dni roboczych.

RYSUNKI TECHNICZNE



Istnieje możliwość odpłatnej zamiany przejrzystych uszczelek na uszczelki w kolorze czarnym:

- opcja nr 1 – tylko uszczelek magnetycznych, cena 55 zł brutto,
- opcja nr 2 – wszystkich uszczelek (magnetycznych, pionowych i poziomych), cena 76 zł brutto.

Wybraną opcję należy wyraźnie zaznaczyć w zamówieniu.

Model	A1	A2	X1	X2	Y1	Y2	B1	B2	H
KDD B 80L×80P	800	800	775-790	775-790	770-785	770-785	377	377	2000
KDD B 80L×90P	800	900	775-790	875-890	770-785	870-885	377	427	2000
KDD B 80L×100P	800	1000	775-790	975-990	770-785	970-985	377	477	2000
KDD B 90L×80P	900	800	875-890	775-790	870-885	770-785	427	377	2000
KDD B 90L×90P	900	900	875-890	875-890	870-885	870-885	427	427	2000
KDD B 90L×100P	900	1000	875-890	975-990	870-885	970-985	427	477	2000
KDD B 100L×80P	1000	800	975-990	775-790	970-985	770-785	477	377	2000
KDD B 100L×90P	1000	900	975-990	875-890	970-985	870-885	477	427	2000
KDD B 100L×100P	1000	1000	975-990	975-990	970-985	970-985	477	477	2000

OPCJE DODATKOWE

DOSTĘPNE NA MIARĘ Patrz str. 6	WARIANTY SZKŁA Patrz str. 12	DRUK/GRAWER NA SZKLE Patrz str. 26/30	PROFILE POSZERZAJĄCE Patrz str. 21	MAKSYMALNA WYSOKOŚĆ Patrz str. 18	DODATKOWY UCHWYT Patrz str. 17	MOŻLIWOŚĆ ZAMIANY USZCZELEK Patrz str. 16	BRODZIKI PODPŁYTKOWE Patrz str. 593	DOSTĘPNE AKCESORIA Patrz str. 585

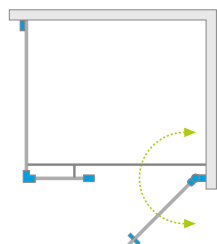
Profile poszerzające	kolor profilu: CHROM Nr artykułu	Cena brutto	kolor profilu: CZARNY Nr artykułu	Cena brutto
Profil +2 cm	P01-276200001	171	P01-276200054	190

ZALECANE BRODZIKI

Kyntos C	Teos C	Zantos C	Giaros C	Doros Plus C	Doros C	Doros C Compact	Delos C	Delos C z obudową	Argos C	Argos C z obudową	Rodos C Compact	Siros C	Siros C Compact	Giaros D

Nes 8 KDS I Nes KDS I

Produkt w wariantach kolorystycznych Black znajduje się na str. 65.



Nes 8



Nes



Model dostępny w kolorach profili:



01 Chrom 54 Czarny



Nes KDS I + Giaros D



Składając zamówienie, należy podać 3 numerów artykułów dla Nes 8 KDS I: drzwi, ścianki i ścianki bocznej S1 oraz 2 numery artykułów dla Nes KDS I: drzwi kabiny oraz ścianki bocznej S3.

FRONT

Model	Nes 8 KDS I szkło przejrzyste – 8 mm				Nes KDS I szkło przejrzyste – 6 mm						
	kolor profili: CHROM Nr artykułu	Cena brutto	kolor profili: CZARNY Nr artykułu	Cena brutto	kolor profili: CHROM Nr artykułu	Cena brutto	kolor profili: CZARNY Nr artykułu	Cena brutto			
KDS I front 100 lewy	drzwi 575 lewe	10073100-01-01L	1 747	2 434	10073100-54-01L	1 921	2 677	10023100-01-01L	1 946	10023100-54-01L	2 039
	ścianka 303	10073110-01-01	687		10073110-54-01	756					
KDS I front 100 prawy	drzwi 575 prawe	10073100-01-01R	1 747	2 434	10073100-54-01R	1 921	2 677	10023100-01-01R	1 946	10023100-54-01R	2 039
	ścianka 303	10073110-01-01	687		10073110-54-01	756					
KDS I front 120 lewy	drzwi 675 lewe	10073120-01-01L	1 832	2 577	10073120-54-01L	2 015	2 834	10023120-01-01L	2 061	10023120-54-01L	2 159
	ścianka 403	10073112-01-01	745		10073112-54-01	819					
KDS I front 120 prawy	drzwi 675 prawe	10073120-01-01R	1 832	2 577	10073120-54-01R	2 015	2 834	10023120-01-01R	2 061	10023120-54-01R	2 159
	ścianka 403	10073112-01-01	745		10073112-54-01	819					
KDS I front 140 lewy	drzwi 775 lewe	10073140-01-01L	1 918	2 720	10073140-54-01L	2 111	2 993	10023140-01-01L	2 175	10023140-54-01L	2 279
	ścianka 503	10073114-01-01	802		10073114-54-01	882					
KDS I front 140 prawy	drzwi 775 prawe	10073140-01-01R	1 918	2 720	10073140-54-01R	2 111	2 993	10023140-01-01R	2 175	10023140-54-01R	2 279
	ścianka 503	10073114-01-01	802		10073114-54-01	882					

ŚCIANKA BOCZNA S1/S3

Model	Nes 8 KDS I – S1 szkło przejrzyste – 8 mm			Nes KDS I – S3 szkło przejrzyste – 6 mm			
	kolor profili: CHROM Nr artykułu	kolor profili: CZARNY Nr artykułu	Cena brutto	kolor profili: CHROM Nr artykułu	Cena brutto	kolor profili: CZARNY Nr artykułu	Cena brutto
S1/S3 70		10089070-01-01	1 002	10043070-01-01	1 031	10043070-54-01	1 080
S1/S3 75		10089075-01-01	1 043	10043075-01-01	1 060	10043075-54-01	1 110
S1/S3 80		10089080-01-01	1 076	10043080-01-01	1 088	10043080-54-01	1 140
S1/S3 90		10089090-01-01	1 145	10043090-01-01	1 145	10043090-54-01	1 199
S1/S3 100		10089100-01-01	1 220	10043100-01-01	1 203	10043100-54-01	1 259

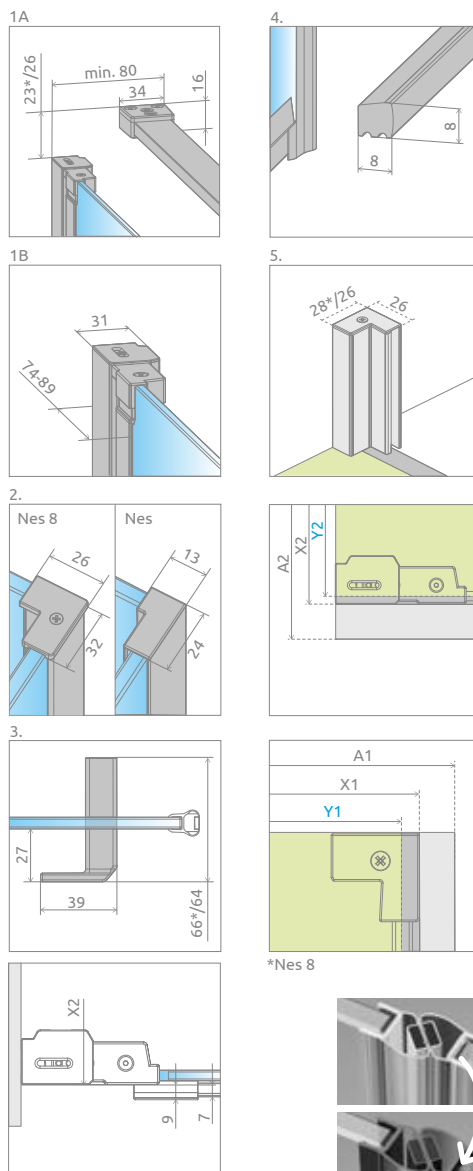
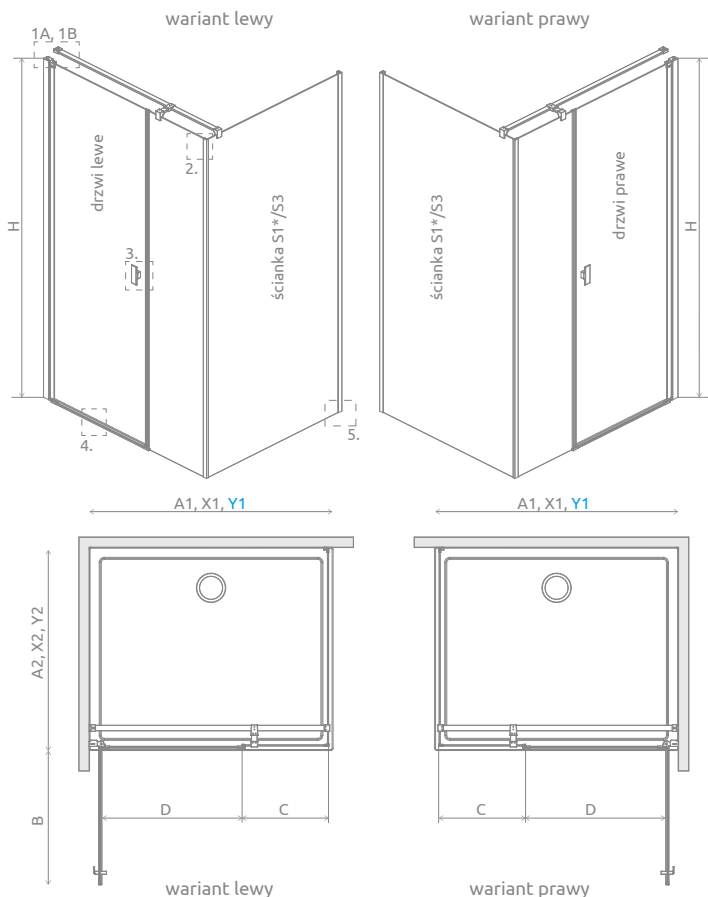
■ Artykuły oznaczone kolorem szarym – czas realizacji zamówienia 5 dni roboczych.

DOPŁATY DO WARIANTÓW SZKŁA

Nazwa elementu	UltraClear®, satynowe, grafitowe, brązowe		Mirror		Master-Soft®		Frame, Factory, Intimato	
	8 mm	6 mm	8 mm	6 mm	8 mm	6 mm	8 mm	6 mm
KDS I front	326	250	872	686	652	500	700	700
Ścianka boczna S1	326	–	872	–	652	–	700	700
Ścianka boczna S3	–	250	–	686	–	500	700	700

W przypadku zamówienia produktu z nadrukiem Frame, Factory lub Intimato na szkło UltraClear®, grafitowym, brązowym, satynowym, Mirror do ceny produktu należy doliczyć dwie dopłaty. Czas realizacji zamówień produktów w wybranym wariantcie szkła wynosi 10 dni roboczych.

RYSUNKI TECHNICZNE



Drzwi	A1	X1	Y1	B	C	D	H
KDS I drzwi 100	1000	975-990	970-985	580	327	580	2000
KDS I drzwi 120	1200	1175-1190	1170-1185	680	427	680	2000
KDS I drzwi 140	1400	1375-1390	1370-1385	780	527	780	2000

Ścianka S1/S3	A2	X2	Y2
S1/S3 70	700	675-690	670-685
S1/S3 75	750	725-740	720-735
S1/S3 80	800	775-790	770-785
S1/S3 90	900	875-890	870-885
S1/S3 100	1000	975-990	970-985

OPCJE DODATKOWE

DOSTĘPNE NA MIARĘ Patrz str. 6	WARIANTY SZKŁA Patrz str. 12	DRUK/GRAWER NA SZKLE Patrz str. 26/30	PROFILE POSZERZAJĄCE Patrz str. 21	WIESZAK NA RĘCZNIK Patrz str. 15	MAKSYMALNA WYSOKOŚĆ Patrz str. 18	OPCJA WYMIANY UCHWYTÓW Patrz str. 18	MOŻLIWOŚĆ ZAMIANY USZCZELEK Patrz str. 16	BRODZIKI PODPŁYTKOWE Patrz str. 593

Istnieje możliwość odpłatnej zamiany przejrzystych uszczelek na uszczelki w kolorze czarnym:

- opcja nr 1 - tylko uszczelek magnetycznych, cena 55 zł brutto,
- opcja nr 2 - wszystkich uszczelek (magnetycznych, pionowych i poziomych), cena 76 zł brutto.

Wybraną opcję należy wyraźnie zaznaczyć w zamówieniu.

Profile poszerzające	kolor profilu: CHROM Nr artykułu	Cena brutto	kolor profilu: CZARNY Nr artykułu	Cena brutto	
	Profil +2 cm - możliwość montażu: Nes 8 - tylko drzwi, Nes - drzwi i ścianka	P01-276200001	171	P01-276200054	190
	Profil +2 cm - możliwość montażu: Nes 8 - tylko po stronie profilu przyściennego	P01-280200001	171	P01-280200054	190

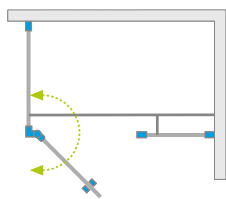
ZALECANE BRODZIKI



Nes 8 KDS II

Nes KDS II

Produkt w wariantach kolorystycznym Black znajduje się na str. 65.



Nes 8



Nes



Model dostępny w kolorach profili:



01 Chrom 54 Czarny



Nes KDS II + Ciaros C



Składając zamówienie, należy podać 2 numery artykułów: drzwi kabiny oraz ścianki bocznej S2.

DRZWI

Model	Nes 8 KDS II szkło przejrzyste – 8 mm				Nes KDS II szkło przejrzyste – 6 mm			
	kolor profili: CHROM Nr artykułu	Cena brutto	kolor profili: CZARNY Nr artykułu	Cena brutto	kolor profili: CHROM Nr artykułu	Cena brutto	kolor profili: CZARNY Nr artykułu	Cena brutto
KDS II drzwi 90 lewe	10087090-01-01L	2 507	10087090-54-01L	2 758	10033090-01-01L	2 004	10033090-54-01L	2 204
KDS II drzwi 90 prawe	10087090-01-01R	2 507	10087090-54-01R	2 758	10033090-01-01R	2 004	10033090-54-01R	2 204
KDS II drzwi 100 lewe	10087100-01-01L	2 576	10087100-54-01L	2 833	10033100-01-01L	2 061	10033100-54-01L	2 267
KDS II drzwi 100 prawe	10087100-01-01R	2 576	10087100-54-01R	2 833	10033100-01-01R	2 061	10033100-54-01R	2 267
KDS II drzwi 110 lewe	10087110-01-01L	2 650	10087110-54-01L	2 916	10033110-01-01L	2 118	10033110-54-01L	2 330
KDS II drzwi 110 prawe	10087110-01-01R	2 650	10087110-54-01R	2 916	10033110-01-01R	2 118	10033110-54-01R	2 330
KDS II drzwi 120 lewe	10087120-01-01L	2 719	10087120-54-01L	2 991	10033120-01-01L	2 175	10033120-54-01L	2 393
KDS II drzwi 120 prawe	10087120-01-01R	2 719	10087120-54-01R	2 991	10033120-01-01R	2 175	10033120-54-01R	2 393

ŚCIANKA BOCZNA S2

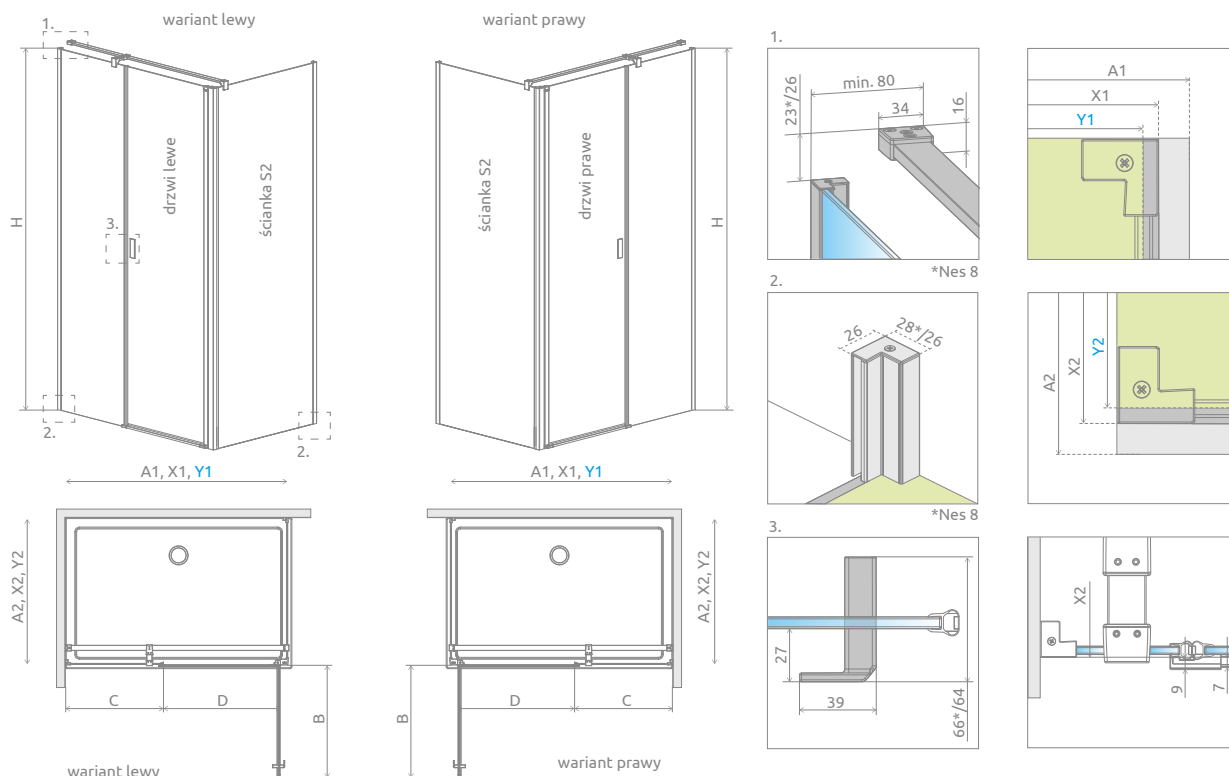
Model	Nes 8 KDS II szkło przejrzyste – 8 mm				Nes KDS II szkło przejrzyste – 6 mm			
	kolor profili: CHROM Nr artykułu	Cena brutto	kolor profili: CZARNY Nr artykułu	Cena brutto	kolor profili: CHROM Nr artykułu	Cena brutto	kolor profili: CZARNY Nr artykułu	Cena brutto
S2 70	10080070-01-01	1 289	10080070-54-01	1 417	10040070-01-01	1 031	10040070-54-01	1 134
S2 75	10080075-01-01	1 328	10080075-54-01	1 461	10040075-01-01	1 060	10040075-54-01	1 166
S2 80	10080080-01-01	1 363	10080080-54-01	1 499	10040080-01-01	1 088	10040080-54-01	1 197
S2 90	10080090-01-01	1 432	10080090-54-01	1 574	10040090-01-01	1 145	10040090-54-01	1 259
S2 100	10080100-01-01	1 506	10080100-54-01	1 657	10040100-01-01	1 203	10040100-54-01	1 323

■ Artykuły oznaczone kolorem szarym – czas realizacji zamówienia 5 dni roboczych.

DOPLĄTY DO WARIANTÓW SZKŁA


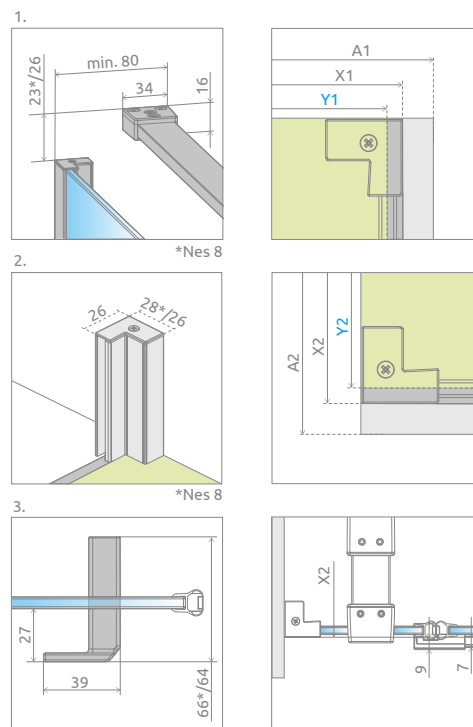
Nazwa elementu	UltraClear®, satynowe, grafitowe, brązowe		Mirror		Master-Soft®		Frame, Factory, Intimato	
	8 mm	6 mm	8 mm	6 mm	8 mm	6 mm	8 mm	6 mm
KDS II drzwi	326	250	872	686	652	500	700	700
Ścianka boczna S2	326	250	872	686	652	500	700	700

W przypadku zamówienia produktu z nadrukiem Frame, Factory lub Intimato na szkło UltraClear®, grafitowym, brązowym, satynowym, Mirror do ceny produktu należy doliczyć dwie dopłaty. Czas realizacji zamówień produktów w wybranym wariantcie szkła wynosi 10 dni roboczych.



Drzwi	A1	X1	Y1	B	C	D	H
KDS II drzwi 90	900	875-890	870-885	596	212-227	596	2000
KDS II drzwi 100	1000	975-990	970-985	596	312-327	596	2000
KDS II drzwi 110	1100	1075-1090	1070-1085	596	412-427	596	2000
KDS II drzwi 120	1200	1175-1190	1170-1185	596	512-527	596	2000

Ścianka S2	A2	X2	Y2
S2 70	700	675-690	670-685
S2 75	750	725-740	720-735
S2 80	800	775-790	770-785
S2 90	900	875-890	870-885
S2100	1000	975-990	970-985



Istnieje możliwość odpłatnej zamiany przejrzystych uszczelek na uszczelki w kolorze czarnym:

- opcja nr 1 – tylko uszczelek magnetycznych, cena 55 zł brutto,
- opcja nr 2 – wszystkich uszczelek (magnetycznych, pionowych i poziomych), cena 76 zł brutto.

Wybraną opcję należy wyraźnie zaznaczyć w zamówieniu.

OPCJE DODATKOWE

DOSTĘPNE NA MIARĘ Patrz str. 6	WARIANTY SZKŁA Patrz str. 12	DRUK/GRAWER NA SZKLE Patrz str. 26/30	PROFILE POSZERZAJĄCE Patrz str. 21	WIESZAK NA RĘCZNIK Patrz str. 15	MAKSYMALNA WYSOKOŚĆ Patrz str. 18	OPCJA WYMIANY UCHWYTÓW Patrz str. 18	MOŻLIWOŚĆ ZAMIANY USZCZELEK Patrz str. 16	BRODZIKI PODPŁYTKOWE Patrz str. 593	DOSTĘPNE AKCESORIA Patrz str. 585

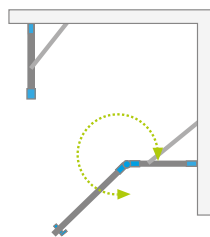
Profile poszerzające	kolor profilu: CHROM Nr artykułu	Cena brutto	kolor profilu: CZARNY Nr artykułu	Cena brutto	
	Profil +2 cm (Nes)	P01-276200001	171	P01-276200054	190
	Profil +2 cm (Nes 8)	P01-280200001	171	P01-280200054	190

ZALECANE BRODZIKI

Kyntos C	Teos C	Zantos C	Giaros C	Doros Plus C	Doros C	Doros C Compact	Delos C	Delos C z obudową	Argos C	Argos C z obudową	Rodos C Compact	Siros C	Siros C Compact	Giaros D	Doros Plus D

Nes PTJ


Produkt
w wariantach
kolorystycznym
Black znajduje się
na str. 66.



Model dostępny w kolorach profili:



01 Chrom 54 Czarny



Nes PTJ + brodzik podpłytkowy



Składając zamówienie, należy podać 2 numery artykułów: drzwi oraz kompletu ścianek Z i S. Instrukcję zamawiania kabiny prysznicowej Nes PTJ można znaleźć na stronie 612.

KABINY SYMETRYCZNE

Model	Nazwa elementu	SZKŁO PRZEJRZYSTE					
		kolor profili: CHROM Nr artykułu	Cena brutto	kolor profili: CZARNY Nr artykułu	Cena brutto		
PTJ 80×80 drzwi lewe	PTJ drzwi lewe	10052000-01-01L	1 603	2 691	10052000-54-01L	1 763	2 960
	PTJ ścianki 80 Z×80 S	10052500-01-01	1 088		10052500-54-01	1 197	
PTJ 80×80 drzwi prawe	PTJ drzwi prawe	10052000-01-01R	1 603	2 691	10052000-54-01R	1 763	2 960
	PTJ ścianki 80 Z×80 S	10052500-01-01	1 088		10052500-54-01	1 197	
PTJ 90×90 drzwi lewe	PTJ drzwi lewe	10052000-01-01L	1 603	2 806	10052000-54-01L	1 763	3 086
	PTJ ścianki 90 Z×90 S	10052900-01-01	1 203		10052900-54-01	1 323	
PTJ 90×90 drzwi prawe	PTJ drzwi prawe	10052000-01-01R	1 603	2 806	10052000-54-01R	1 763	3 086
	PTJ ścianki 90 Z×90 S	10052900-01-01	1 203		10052900-54-01	1 323	
PTJ 100×100 drzwi lewe	PTJ drzwi lewe	10052000-01-01L	1 603	2 920	10052000-54-01L	1 763	3 212
	PTJ ścianki 100 Z×100 S	10052100-01-01	1 317		10052100-54-01	1 449	
PTJ 100×100 drzwi prawe	PTJ drzwi prawe	10052000-01-01R	1 603	2 920	10052000-54-01R	1 763	3 212
	PTJ ścianki 100 Z×100 S	10052100-01-01	1 317		10052100-54-01	1 449	

KABINY ASYMETRYCZNE

Model	Nazwa elementu	SZKŁO PRZEJRZYSTE					
		kolor profili: CHROM Nr artykułu	Cena brutto	kolor profili: CZARNY Nr artykułu	Cena brutto		
PTJ 80×90 drzwi lewe na krótkiej ścianie*	PTJ drzwi lewe	10052000-01-01L	1 603	2 748	10052000-54-01L	1 763	3 022
	PTJ ścianki 80 Z×90 S	10052600-01-01	1 145		10052600-54-01	1 259	
PTJ 80×90 drzwi prawe na krótkiej ścianie*	PTJ drzwi prawe	10052000-01-01R	1 603	2 748	10052000-54-01R	1 763	3 022
	PTJ ścianki 80 Z×90 S	10052600-01-01	1 145		10052600-54-01	1 259	
PTJ 90×80 drzwi lewe na długiej ścianie*	PTJ drzwi lewe	10052000-01-01L	1 603	2 748	10052000-54-01L	1 763	3 022
	PTJ ścianki 90 Z×80 S	10052300-01-01	1 145		10052300-54-01	1 259	
PTJ 90×80 drzwi prawe na długiej ścianie*	PTJ drzwi prawe	10052000-01-01R	1 603	2 748	10052000-54-01R	1 763	3 022
	PTJ ścianki 90 Z×80 S	10052300-01-01	1 145		10052300-54-01	1 259	
PTJ 80×100 drzwi lewe na krótkiej ścianie	PTJ drzwi lewe	10052000-01-01L	1 603	2 806	10052000-54-01L	1 763	3 086
	PTJ ścianki 80 Z×100 S	10052400-01-01	1 203		10052400-54-01	1 323	
PTJ 80×100 drzwi prawe na krótkiej ścianie	PTJ drzwi prawe	10052000-01-01R	1 603	2 806	10052000-54-01R	1 763	3 086
	PTJ ścianki 80 Z×100 S	10052400-01-01	1 203		10052400-54-01	1 323	
PTJ 100×80 drzwi lewe na długiej ścianie	PTJ drzwi lewe	10052000-01-01L	1 603	2 806	10052000-54-01L	1 763	3 086
	PTJ ścianki 100 Z×80 S	10052200-01-01	1 203		10052200-54-01	1 323	
PTJ 100×80 drzwi prawe na długiej ścianie	PTJ drzwi prawe	10052000-01-01R	1 603	2 806	10052000-54-01R	1 763	3 086
	PTJ ścianki 100 Z×80 S	10052200-01-01	1 203		10052200-54-01	1 323	
PTJ 90×100 drzwi lewe na krótkiej ścianie	PTJ drzwi lewe	10052000-01-01L	1 603	2 862	10052000-54-01L	1 763	3 149
	PTJ ścianki 90 Z×100 S	10052800-01-01	1 259		10052800-54-01	1 386	
PTJ 90×100 drzwi prawe na krótkiej ścianie	PTJ drzwi prawe	10052000-01-01R	1 603	2 862	10052000-54-01R	1 763	3 149
	PTJ ścianki 90 Z×100 S	10052800-01-01	1 259		10052800-54-01	1 386	
PTJ 100×90 drzwi lewe na długiej ścianie	PTJ drzwi lewe	10052000-01-01L	1 603	2 862	10052000-54-01L	1 763	3 149
	PTJ ścianki 100 Z×90 S	10052700-01-01	1 259		10052700-54-01	1 386	
PTJ 100×90 drzwi prawe na długiej ścianie	PTJ drzwi prawe	10052000-01-01R	1 603	2 862	10052000-54-01R	1 763	3 149
	PTJ ścianki 100 Z×90 S	10052700-01-01	1 259		10052700-54-01	1 386	

■ Artykuły oznaczone kolorem szarym – czas realizacji zamówienia 5 dni roboczych.

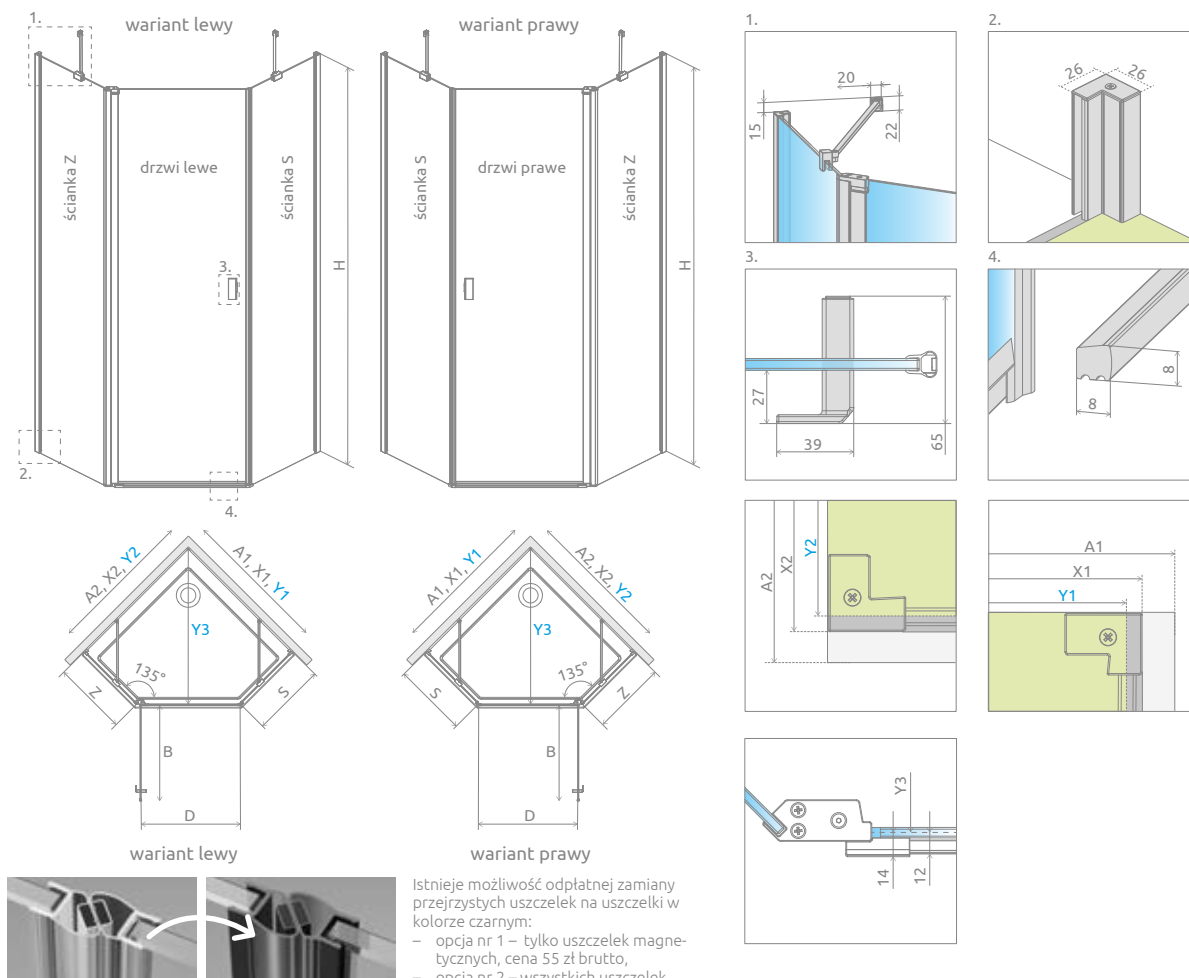
* Do zaznaczonych modeli oferujemy tylko brodziki podpłytkowe.

DOPLĄTY DO WARIANTÓW SZKŁA

Nazwa elementu	UltraClear®, satynowe, grafitowe, brązowe	Mirror	Master-Soft®	Frame, Factory, Intimato
PTJ	drzwi	250	686	700
	ścianki	250	686	700

W przypadku zamówienia produktu z nadrukiem Frame, Factory lub Intimato na szkło UltraClear®, grafitowym, brązowym, satynowym, Mirror do ceny produktu należy doliczyć dwie dopłaty. Czas realizacji zamówień produktów w wybranym wariantcie szkła wynosi 10 dni roboczych.

RYСУNKI TECHNICZNE



Istnieje możliwość odpłatnej zamiany przejrzystych uszczelek na uszczelki w kolorze czarnym:

- opcja nr 1 – tylko uszczelek magnetycznych, cena 55 zł brutto,
- opcja nr 2 – wszystkich uszczelek (magnetycznych, pionowych i poziomych), cena 76 zł brutto.

Wybraną opcję należy wyraźnie zaznaczyć w zamówieniu.

Model	A1	A2	X1	X2	Y1	Y2	Y3	B	Z	S	D	H
PTJ 80Zx80S	800	800	775-790	775-790	770-785	770-785	778-799	577	332-347	334-349	570	2000
PTJ 80Zx90S	800	900	775-790	875-890	770-785	870-885	849-870	577	332-347	434-449	570	2000
PTJ 80Zx100S	800	1000	775-790	975-990	770-785	970-985	920-941	577	332-347	534-549	570	2000
PTJ 90Zx80S	900	800	875-890	775-790	870-885	770-785	849-870	577	432-447	334-349	570	2000
PTJ 90Zx90S	900	900	875-890	875-890	870-885	870-885	920-941	577	432-447	434-449	570	2000
PTJ 90Zx100S	900	1000	875-890	975-990	870-885	970-985	990-1011	577	432-447	534-549	570	2000
PTJ 100Zx80S	1000	800	975-990	775-790	970-985	770-785	920-941	577	532-547	334-349	570	2000
PTJ 100Zx90S	1000	900	975-990	875-890	970-985	870-885	990-1011	577	532-547	434-449	570	2000
PTJ 100Zx100S	1000	1000	975-990	975-990	970-985	970-985	1061-1082	577	532-547	534-549	570	2000


Tabela wymiarów przy montażu bez brodzika dostępna jest na stronie www.radaway.pl

OPCJE DODATKOWE

DOSTĘPNE NA MIARĘ Patrz str. 6	WARIANTY SZKŁA Patrz str. 12	DRUK/GRAWER NA SZKLE Patrz str. 26/30	PROFILE POSZERZAJĄCE Patrz str. 21	WIESZAK NA RĘCZNIK Patrz str. 15	MAKSYMALNA WYSOKOŚĆ Patrz str. 18	OPCJA WYMIANY UCHWYTÓW Patrz str. 18	MOŻLIWOŚĆ ZAMIANY USZCZELEK Patrz str. 16	BRODZIKI PODPŁYTKOWE Patrz str. 593	DOSTĘPNE AKCESORIA Patrz str. 585

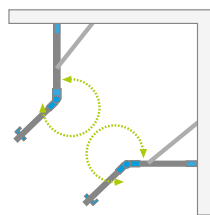
Profile poszerzające	kolor profilu: CHROM Nr artykułu	Cena brutto	kolor profilu: CZARNY Nr artykułu	Cena brutto
Profil +2 cm	P01-276200001	171	P01-276200054	190

ZALECANE BRODZIKI



Nes PTD

Produkt
w wariantach
kolorystycznym
Black znajduje się
na str. 66.



Model dostępny
w kolorach profili:



01 Chrom 54 Czarny



Nes PTD + brodzik podpłytkowy



Składając zamówienie, należy podać 2 numery artykułów: drzwi oraz kompletu ścianek Z i S.

KABINY SYMETRYCZNE

Model	Nazwa elementu	SZKŁO PRZEJRZYSTE					
		kolor profili: CHROM Nr artykułu	Cena brutto	kolor profili: CZARNY Nr artykułu	Cena brutto		
PTD 80×80	PTD drzwi	10051000-01-01	1 889	3 092	10051000-54-01	2 078	3 401
	PTD ścianki 80 × 80	10051400-01-01	1 203		10051400-54-01	1 323	
PTD 90×90	PTD drzwi	10051000-01-01	1 889	3 206	10051000-54-01	2 078	3 527
	PTD ścianki 90 × 90	10051600-01-01	1 317		10051600-54-01	1 449	
PTD 100×100	PTD drzwi	10051000-01-01	1 889	3 321	10051000-54-01	2 078	3 652
	PTD ścianki 100 × 100	10051100-01-01	1 432		10051100-54-01	1 574	

KABINY ASYMETRYCZNE

Model	Nazwa elementu	SZKŁO PRZEJRZYSTE					
		kolor profili: CHROM Nr artykułu	Cena brutto	kolor profili: CZARNY Nr artykułu	Cena brutto		
PTD 80×90*	PTD drzwi	10051000-01-01	1 889	3 148	10051000-54-01	2 078	3 464
	PTD ścianki 80 × 90	10051200-01-01	1 259		10051200-54-01	1 386	
PTD 80×100	PTD drzwi	10051000-01-01	1 889	3 206	10051000-54-01	2 078	3 527
	PTD ścianki 80 × 100	10051300-01-01	1 317		10051300-54-01	1 449	
PTD 90×100	PTD drzwi	10051000-01-01	1 889	3 263	10051000-54-01	2 078	3 589
	PTD ścianki 90 × 100	10051500-01-01	1 374		10051500-54-01	1 511	

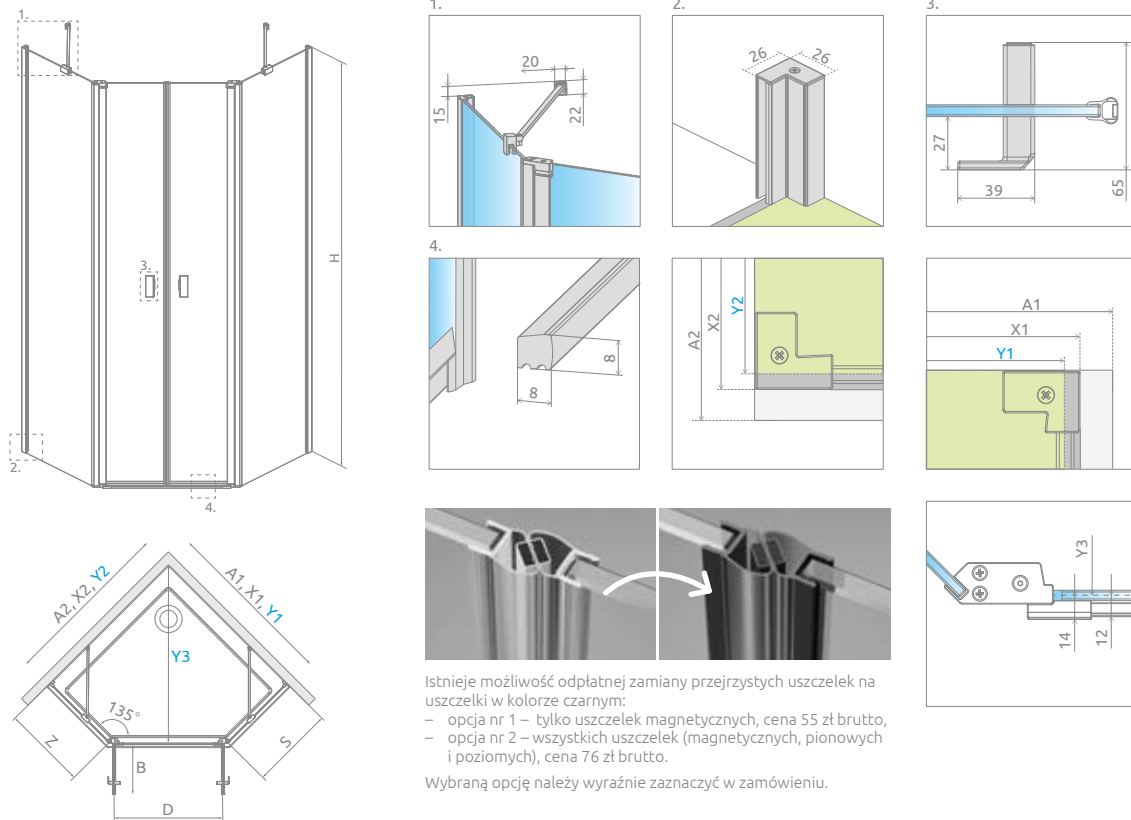
■ Artykuły oznaczone kolorem szarym – czas realizacji zamówienia 5 dni roboczych.

* Do zaznaczonych modeli oferujemy tylko brodziki podpłytkowe.

DOPLĄTY DO WARIANTÓW SZKŁA

Nazwa elementu		UltraClear®, satynowe, grafitowe, brązowe	Mirror	Master-Soft®	Frame, Factory, Intimato
PTD	drzwi	250	686	500	700
	ścianki	250	686	500	700

W przypadku zamówienia produktu z nadrukiem Frame, Factory lub Intimato na szkło UltraClear®, grafitowym, brązowym, satynowym, Mirror do ceny produktu należy doliczyć dwie dopłaty. Czas realizacji zamówień produktów w wybranym wariantcie szkła wynosi 10 dni roboczych.




Model	A1	A2	X1	X2	Y1	Y2	Y3	B	Z	S	D	H
PTD 80x80	800	800	775-790	775-790	770-785	770-785	778-799	266	332-347	332-347	530	2000
PTD 80x90	800	900	775-790	875-890	770-785	870-885	849-870	266	332-347	432-447	530	2000
PTD 80x100	800	1000	775-790	975-990	770-785	970-985	920-941	266	332-347	532-547	530	2000
PTD 90x80	900	800	875-890	775-790	870-885	770-785	849-870	266	432-447	332-347	530	2000
PTD 90x90	900	900	875-890	885-900	870-885	870-885	920-941	266	432-447	432-447	530	2000
PTD 90x100	900	1000	875-890	975-990	870-885	970-985	990-1011	266	432-447	532-547	530	2000
PTD 100x80	1000	800	975-990	775-790	970-985	770-785	920-941	266	532-547	332-347	530	2000
PTD 100x90	1000	900	975-990	875-890	970-985	870-885	990-1011	266	532-547	432-447	530	2000
PTD 100x100	1000	1000	975-990	975-990	970-985	970-985	1061-1082	266	532-547	532-547	530	2000


Tabela wymiarów przy montażu bez brodzika dostępna jest na stronie www.radaway.pl

OPCJE DODATKOWE



Profile poszerzające	kolor profilu: CHROM Nr artykułu	Cena brutto	kolor profilu: CZARNY Nr artykułu	Cena brutto
 Profil +2 cm	P01-276200001	171	P01-276200054	190

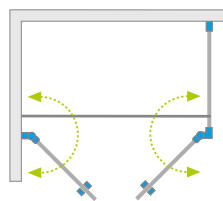
ZALECANE BRODZIKI



Nes 8 DWD+S

Nes DWD+S

Produkt w wariantach kolorystycznym Black znajduje się na str. 66.



Nes 8



Nes



Model dostępny w kolorach profili:



01 Chrom 54 Czarny



Nes DWD+S + Giaros D



Składając zamówienie, należy podać 2 numery artykułów: drzwi kabiny oraz ścianki bocznej S2.

DRZWI

Model	Nes 8 DWD+S szkło przejrzyste – 8 mm				Nes DWD+S szkło przejrzyste – 6 mm			
	kolor profili: CHROM Nr artykułu	Cena brutto	kolor profili: CZARNY Nr artykułu	Cena brutto	kolor profili: CHROM Nr artykułu	Cena brutto	kolor profili: CZARNY Nr artykułu	Cena brutto
DWD+S drzwi 80	10081180-01-01	2 507	10081180-54-01	2 758	10034080-01-01	2 004	10034080-54-01	2 204
DWD+S drzwi 90	10081190-01-01	2 576	10081190-54-01	2 833	10034090-01-01	2 061	10034090-54-01	2 267
DWD+S drzwi 100	10081100-01-01	2 650	10081100-54-01	2 916	10034100-01-01	2 118	10034100-54-01	2 330
DWD+S drzwi 110	10081110-01-01	2 719	10081110-54-01	2 991	10034110-01-01	2 175	10034110-54-01	2 393
DWD+S drzwi 120	10081120-01-01	2 793	10081120-54-01	3 073	10034120-01-01	2 233	10034120-54-01	2 456

ŚCIANKA BOCZNA S2

Model	Nes 8 DWD+S szkło przejrzyste – 8 mm				Nes DWD+S szkło przejrzyste – 6 mm			
	kolor profili: CHROM Nr artykułu	Cena brutto	kolor profili: CZARNY Nr artykułu	Cena brutto	kolor profili: CHROM Nr artykułu	Cena brutto	kolor profili: CZARNY Nr artykułu	Cena brutto
S2 70	10080070-01-01	1 289	10080070-54-01	1 417	10040070-01-01	1 031	10040070-54-01	1 134
S2 75	10080075-01-01	1 328	10080075-54-01	1 461	10040075-01-01	1 060	10040075-54-01	1 166
S2 80	10080080-01-01	1 363	10080080-54-01	1 499	10040080-01-01	1 088	10040080-54-01	1 197
S2 90	10080090-01-01	1 432	10080090-54-01	1 574	10040090-01-01	1 145	10040090-54-01	1 259
S2 100	10080100-01-01	1 506	10080100-54-01	1 657	10040100-01-01	1 203	10040100-54-01	1 323

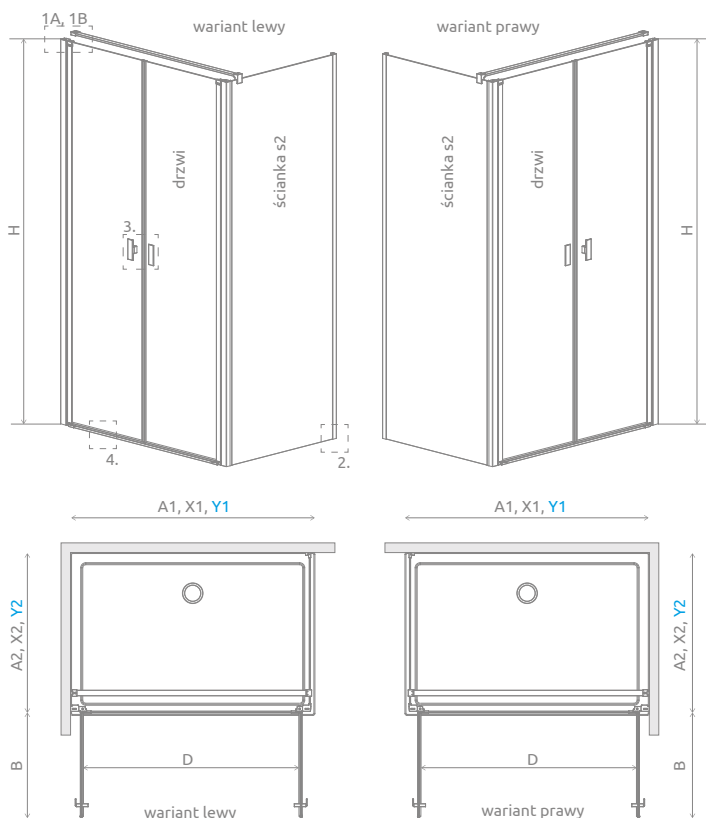
■ Artykuły oznaczone kolorem szarym – czas realizacji zamówienia 5 dni roboczych.

DOPŁATY DO WARIANTÓW SZKŁA

Nazwa elementu	UltraClear®, satynowe, grafitowe, brązowe		Mirror		Master-Soft®		Frame, Factory, Intimato	
	8 mm	6 mm	8 mm	6 mm	8 mm	6 mm	8 mm	6 mm
DWD+S drzwi	326	250	872	686	652	500	700	
Ścianka boczna S2	326	250	872	686	652	500	700	

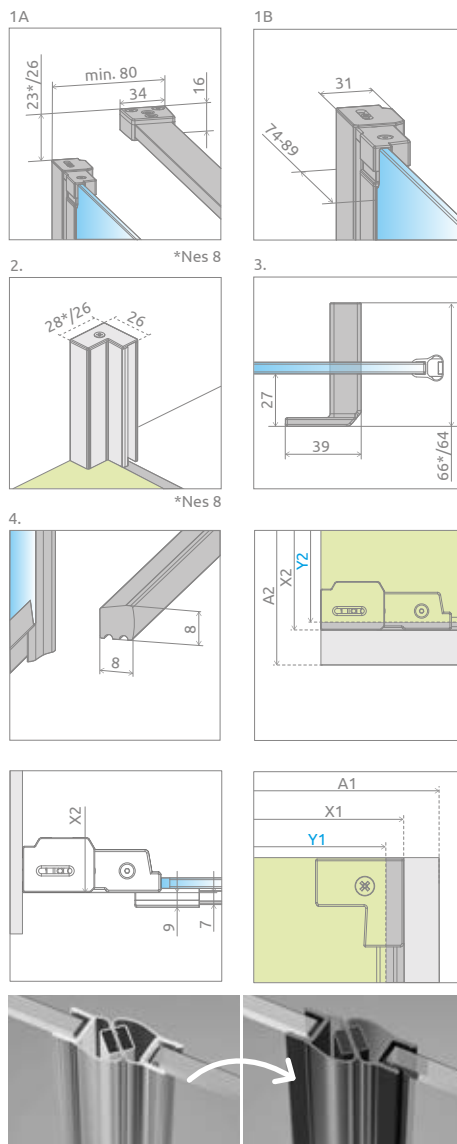
W przypadku zamówienia produktu z nadrukiem Frame, Factory lub Intimato na szkło UltraClear®, grafitowym, brązowym, satynowym, Mirror do ceny produktu należy doliczyć dwie dopłaty. Czas realizacji zamówień produktów w wybranym wariantcie szkła wynosi 10 dni roboczych.

RYSUNKI TECHNICZNE



Drzwi	A1	X1	Y1	B	D	H
DWD+S drzwi 80	800	775-790	770-785	320	640	2000
DWD+S drzwi 90	900	875-890	870-885	370	740	2000
DWD+S drzwi 100	1000	975-990	970-985	420	840	2000
DWD+S drzwi 110	1100	1075-1090	1070-1085	470	940	2000
DWD+S drzwi 120	1200	1175-1190	1170-1185	520	1040	2000

Ścianka S2	A2	X2	Y2
S2 70	700	675-690	670-685
S2 75	750	725-740	720-735
S2 80	800	775-790	770-785
S2 90	900	875-890	870-885
S2100	1000	975-990	970-985



Istnieje możliwość odpłatnej zamiany przejrzystych uszczelek na uszczelki w kolorze czarnym:

- opcja nr 1 - tylko uszczelki magnetycznych, cena 55 zł brutto,
- opcja nr 2 - wszystkich uszczelki (magnetycznych, pionowych i poziomych), cena 76 zł brutto.


Wybraną opcję należy wyraźnie zaznaczyć w zamówieniu.

OPCJE DODATKOWE



Profile poszerzające	kolor profilu: CHROM Nr artykułu	Cena brutto	kolor profilu: CZARNY Nr artykułu	Cena brutto
Profil +2 cm – możliwość montażu: Nes 8 - tylko drzwi, Nes - drzwi i ścianka Profil +2 cm – możliwość montażu: Nes 8 - tylko po stronie profilu przyściennego	P01-276200001	171	P01-276200054	190
	P01-280200001	171	P01-280200054	190

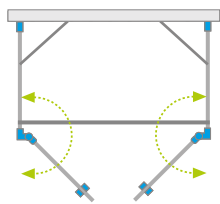
ZALECANE BRODZIKI



Nes 8 DWD+2S

Nes DWD+2S

Produkt w wariantach kolorystycznym Black znajduje się na str. 67.



Nes 8



Nes



Model dostępny w kolorach profili:



01 Chrom 54 Czarny



Nes DWD+2S + Giaros D



Składając zamówienie, należy podać 3 numery artykułów: drzwi kabiny oraz ścianek bocznych S2 (dwa numery artykułów).

DRZWI

Model	Nes 8 DWD+2S szkło przejrzyste – 8 mm				Nes DWD+2S szkło przejrzyste – 6 mm			
	kolor profili: CHROM Nr artykułu	Cena brutto	kolor profili: CZARNY Nr artykułu	Cena brutto	kolor profili: CHROM Nr artykułu	Cena brutto	kolor profili: CZARNY Nr artykułu	Cena brutto
DWD+2S drzwi 80	10082180-01-01	2 507	10082180-54-01	2 758	10035080-01-01	2 004	10035080-54-01	2 204
DWD+2S drzwi 90	10082190-01-01	2 576	10082190-54-01	2 833	10035090-01-01	2 061	10035090-54-01	2 267
DWD+2S drzwi 100	10082100-01-01	2 650	10082100-54-01	2 916	10035100-01-01	2 118	10035100-54-01	2 330
DWD+2S drzwi 110	10082110-01-01	2 719	10082110-54-01	2 991	10035110-01-01	2 175	10035110-54-01	2 393
DWD+2S drzwi 120	10082120-01-01	2 793	10082120-54-01	3 073	10035120-01-01	2 233	10035120-54-01	2 456

ŚCIANKA BOCZNA S2

(w opakowaniu znajduje się jedna ścianka boczna, składając zamówienie należy zamówić 2 ścianki boczne)

Model	Nes 8 DWD+2S szkło przejrzyste – 8 mm				Nes DWD+2S szkło przejrzyste – 6 mm			
	kolor profili: CHROM Nr artykułu	Cena brutto	kolor profili: CZARNY Nr artykułu	Cena brutto	kolor profili: CHROM Nr artykułu	Cena brutto	kolor profili: CZARNY Nr artykułu	Cena brutto
S2 70	10080070-01-01	1 289	10080070-54-01	1 417	10040070-01-01	1 031	10040070-54-01	1 134
S2 75	10080075-01-01	1 328	10080075-54-01	1 461	10040075-01-01	1 060	10040075-54-01	1 166
S2 80	10080080-01-01	1 363	10080080-54-01	1 499	10040080-01-01	1 088	10040080-54-01	1 197
S2 90	10080090-01-01	1 432	10080090-54-01	1 574	10040090-01-01	1 145	10040090-54-01	1 259
S2 100	10080100-01-01	1 506	10080100-54-01	1 657	10040100-01-01	1 203	10040100-54-01	1 323

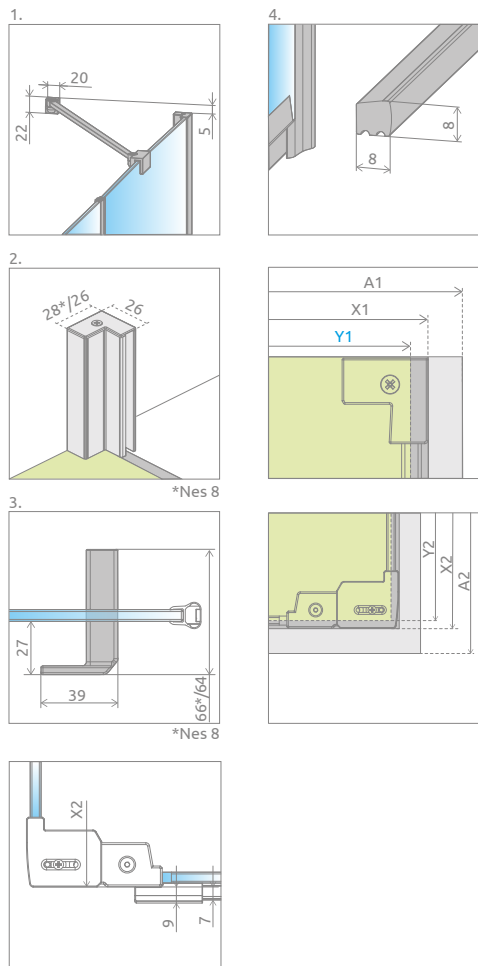
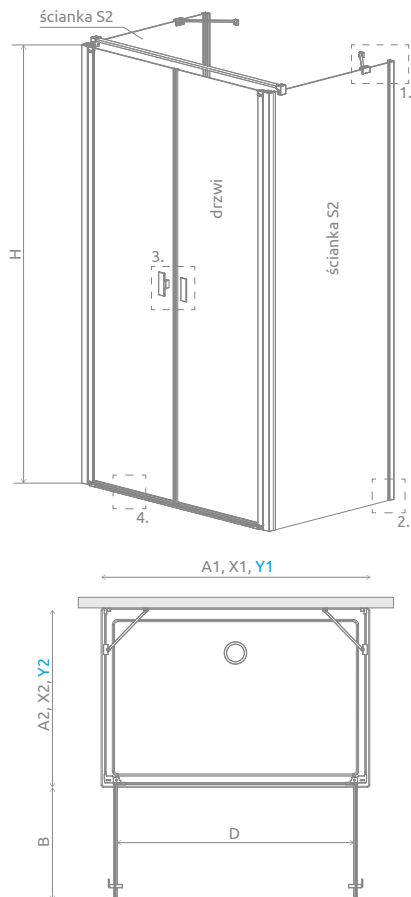
■ Artykuły oznaczone kolorem szarym – czas realizacji zamówienia 5 dni roboczych.

DOPLĄTY DO WARIANTÓW SZKŁA

Nazwa elementu	UltraClear®, satynowe, grafitowe, brązowe		Mirror		Master-Soft®		Frame, Factory, Intimato	
	8 mm	6 mm	8 mm	6 mm	8 mm	6 mm	8 mm	6 mm
DWD+2S drzwi	326	250	872	686	652	500		700
Ścianka boczna S2	326	250	872	686	652	500		700


W przypadku zamówienia produktu z nadrukiem Frame, Factory lub Intimato na szkło UltraClear®, grafitowym, brązowym, satynowym, Mirror do ceny produktu należy doliczyć dwie dopłaty. Czas realizacji zamówień produktów w wybranym wariantcie szkła wynosi 10 dni roboczych.

RYSUNKI TECHNICZNE



Drzwi	A1	X1	Y1	B	D	H
DWD+2S drzwi 80	800	775	765	320	640	2000
DWD+2S drzwi 90	900	875	865	370	740	2000
DWD+2S drzwi 100	1000	975	965	420	840	2000
DWD+2S drzwi 110	1100	1075	1065	470	940	2000
DWD+2S drzwi 120	1200	1175	1165	520	1040	2000

Ścianka S2	A2	X2	Y2
S2 70	700	675-690	670-685
S2 75	750	725-740	720-735
S2 80	800	775-790	770-785
S2 90	900	875-890	870-885
S2100	1000	975-990	970-985



Istnieje możliwość odpłatnej zamiany przezroczystych uszczelek na uszczelki w kolorze czarnym:
 - opcja nr 1 – tylko uszczelek magnetycznych, cena 55 zł brutto,
 - opcja nr 2 – wszystkich uszczelek (magnetycznych, pionowych i poziomych), cena 76 zł brutto.
 Wybraną opcję należy wyraźnie zaznaczyć w zamówieniu.

OPCJE DODATKOWE

DOSTĘPNE NA MIARĘ Patrz str. 6	WARIANTY SZKŁA Patrz str. 12	DRUK/GRAWER NA SZKLE Patrz str. 26/30	PROFILE POSZERZAJĄCE Patrz str. 21	WIESZAK NA RĘCZNIK Patrz str. 15	MAKSYMALNA WYSOKOŚĆ 220 cm	OPCJA WYMIANY UCHWYTÓW Patrz str. 18	BRODZIKI PODPŁYTKOWE Patrz str. 593	DOSTĘPNE AKCESORIA Patrz str. 585

Profile poszerzające	kolor profilu: CHROM Nr artykułu	Cena brutto	kolor profilu: CZARNY Nr artykułu	Cena brutto	
	Profil +2 cm (Nes)	P01-276200001	171	P01-276200054	190
	Profil +2 cm (Nes 8)	P01-280200001	171	P01-280200054	190

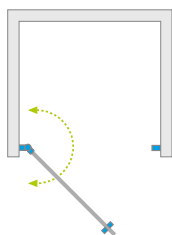
ZALECANE BRODZIKI



Nes 8 DWJ I

Nes DWJ I

Produkt w wariantach kolorystycznym Black znajduje się na str. 67.



Nes 8



Nes



Model dostępny w kolorach profili:



01 Chrom 54 Czarny



Nes DWJ + Giaros C



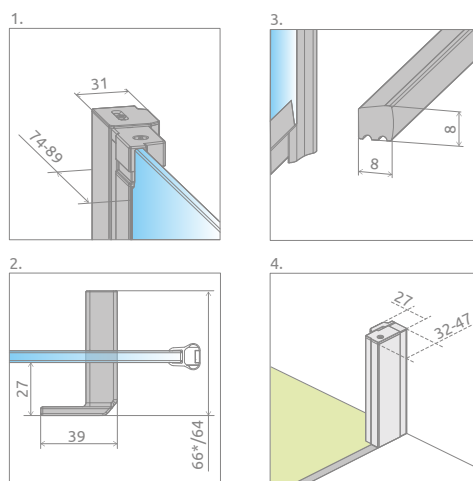
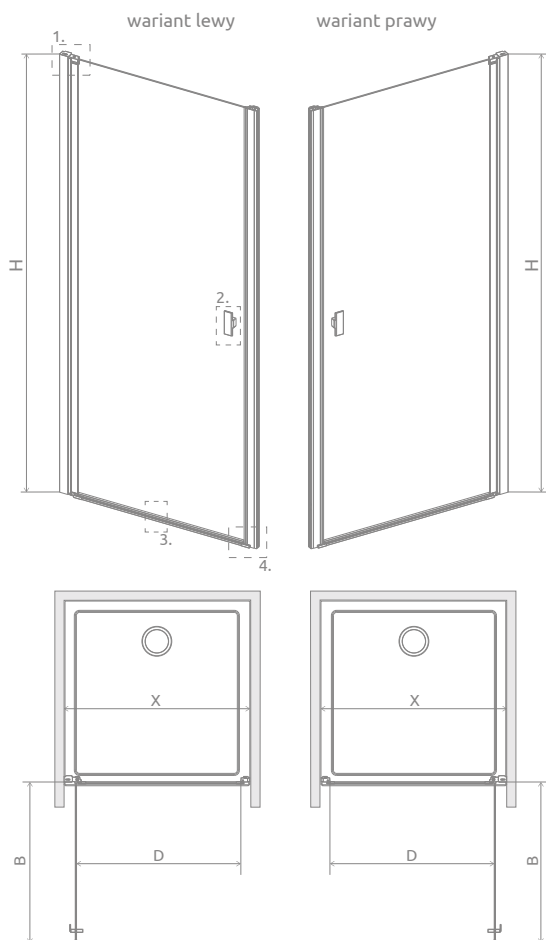
Model	Nes 8 DWJ I szkło przejrzyste – 8 mm				Nes DWJ I szkło przejrzyste – 6 mm			
	kolor profili: CHROM Nr artykułu	Cena brutto	kolor profili: CZARNY Nr artykułu	Cena brutto	kolor profili: CHROM Nr artykułu	Cena brutto	kolor profili: CZARNY Nr artykułu	Cena brutto
DWJ I 70 lewe	10076070-01-01L	2 221	10076070-54-01L	2 443	10026070-01-01L	1 775	10026070-54-01L	1 953
DWJ I 70 prawe	10076070-01-01R	2 221	10076070-54-01R	2 443	10026070-01-01R	1 775	10026070-54-01R	1 953
DWJ I 80 lewe	10076080-01-01L	2 289	10076080-54-01L	2 518	10026080-01-01L	1 832	10026080-54-01L	2 015
DWJ I 80 prawe	10076080-01-01R	2 289	10076080-54-01R	2 518	10026080-01-01R	1 832	10026080-54-01R	2 015
DWJ I 90 lewe	10076090-01-01L	2 365	10076090-54-01L	2 601	10026090-01-01L	1 889	10026090-54-01L	2 078
DWJ I 90 prawe	10076090-01-01R	2 365	10076090-54-01R	2 601	10026090-01-01R	1 889	10026090-54-01R	2 078
DWJ I 100 lewe	10076100-01-01L	2 433	10076100-54-01L	2 676	10026100-01-01L	1 946	10026100-54-01L	2 141
DWJ I 100 prawe	10076100-01-01R	2 433	10076100-54-01R	2 676	10026100-01-01R	1 946	10026100-54-01R	2 141

■ Artykuły oznaczone kolorem szarym – czas realizacji zamówienia 5 dni roboczych.

DOPLĄTY DO WARIANTÓW SZKŁA

Nazwa elementu	UltraClear®, satynowe, grafitowe, brązowe		Mirror		Master-Soft®		Intimato	
	8 mm	6 mm	8 mm	6 mm	8 mm	6 mm	8 mm	6 mm
DWJ I	326	250	872	686	652	500	700	

W przypadku zamówienia produktu z nadrukiem Intimato na szkło UltraClear®, grafitowym, brązowym, satynowym, Mirror do ceny produktu należy doliczyć dwie dopłaty. Czas realizacji zamówień produktów w wybranym wariantcie szkła wynosi 10 dni roboczych.



*Nes 8



Istnieje możliwość odpłatnej zamiany przezrystych uszczelek na uszczelki w kolorze czarnym:

- opcja nr 1 – tylko uszczelki magnetycznych, cena 55 zł brutto,
- opcja nr 2 – wszystkich uszczelek, cena 76 zł brutto,
- opcja nr 3 – tylko uszczelki poziomej, cena 55 zł brutto.

Wybraną opcję należy wyraźnie zaznaczyć w zamówieniu.

Model	X	B	D	H
DWJ I 70	680-710	580	580	2000
DWJ I 80	780-810	680	680	2000
DWJ I 90	880-910	780	780	2000
DWJ I 100	980-1010	880	880	2000

OPCJE DODATKOWE

DOSTĘPNE NA MIARĘ Patrz str. 6	WARIANTY SZKŁA Patrz str. 12	DRUK/GRAWER NA SZKLE Patrz str. 26/30	PROFILE POSZERZAJĄCE Patrz str. 21	MAKSYMALNA WYSOKOŚĆ Patrz str. 18	OPCJA WYMIANY UCHWYTÓW Patrz str. 18	MOŻLIWOŚĆ ZAMIANY USZCZELEK Patrz str. 16	BRODZIKI PODPŁYTKOWE Patrz str. 593	DOSTĘPNE AKCESORIA Patrz str. 585

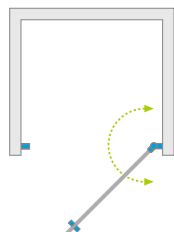
Profile poszerzające	kolor profilu: CHROM Nr artykułu	Cena brutto	kolor profilu: CZARNY Nr artykułu	Cena brutto
Profil +2 cm – możliwość montażu tylko po stronie zawiasu rurowego	P01-276200001	171	P01-276200054	190
Profil +2 cm – możliwość montażu tylko po stronie profilu przyściennego pod magnes	P01-277200001	164	P01-277200054	184

ZALECANE BRODZIKI



Nes 8 Black DWJ I Frame

Nes Black DWJ I Frame



Nes 8



Nes



Model dostępny
w kolorach profili:



54 Czarny



Nes Black DWJ I Frame + Kyntos C



Wzór wykonany trwałą farbą ceramiczną, naniesioną od zewnętrznej strony, która zspala się ze szkłem podczas procesu hartowania.

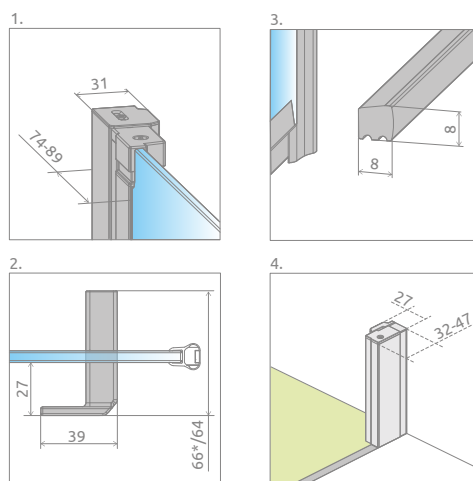
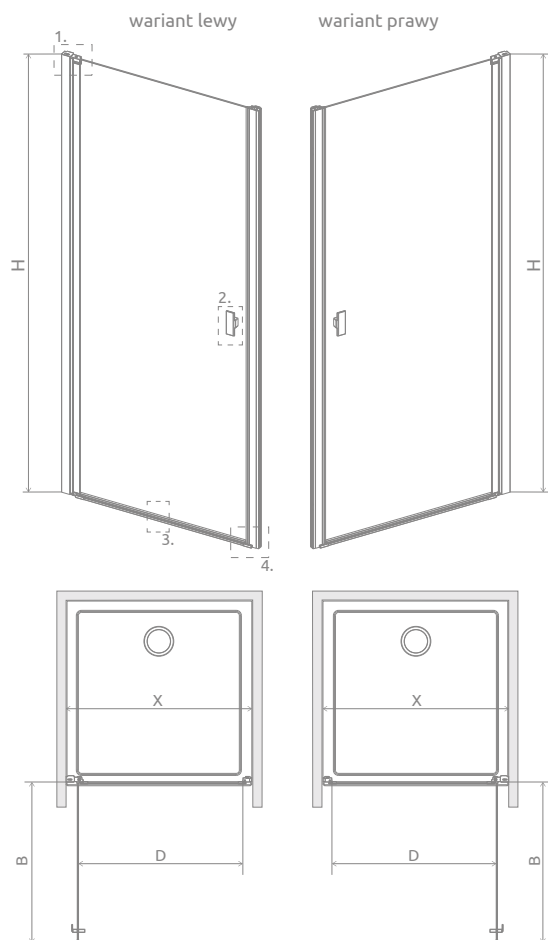
Model	Nes 8 DWJ I szkło Frame/przejrzyste – 8 mm		Nes DWJ I szkło Frame/przejrzyste – 6 mm	
	kolor profili: CZARNY Nr artykułu	Cena brutto	kolor profili: CZARNY Nr artykułu	Cena brutto
DWJ I 70 Frame lewe	10076070-54-56L	2 924	10026070-54-56L	2 433
DWJ I 70 Frame prawe	10076070-54-56R	2 924	10026070-54-56R	2 433
DWJ I 80 Frame lewe	10076080-54-56L	3 068	10026080-54-56L	2 564
DWJ I 80 Frame prawe	10076080-54-56R	3 068	10026080-54-56R	2 564
DWJ I 90 Frame lewe	10076090-54-56L	3 219	10026090-54-56L	2 696
DWJ I 90 Frame prawe	10076090-54-56R	3 219	10026090-54-56R	2 696
DWJ I 100 Frame lewe	10076100-54-56L	3 363	10026100-54-56L	2 828
DWJ I 100 Frame prawe	10076100-54-56R	3 363	10026100-54-56R	2 828

■ Artykuły oznaczone kolorem – czas realizacji zamówienia 10 dni roboczych.

DOPŁATY DO WARIANTÓW SZKŁA

Nazwa elementu	UltraClear®, satynowe, grafitowe, brązowe		Mirror		Intimato	
	8 mm	6 mm	8 mm	6 mm	8 mm	6 mm
DWJ I	326	250	872	686	700	

W przypadku zamówienia produktu z nadrukiem Intimato na szkło UltraClear®, grafitowym, brązowym, satynowym, Mirror do ceny produktu należy doliczyć dwie dopłaty. Czas realizacji zamówień produktów w wybranym wariantcie szkła wynosi 10 dni roboczych.



*Nes 8

Model	X	B	D	H
DWJ I 70	680-710	580	580	2000
DWJ I 80	780-810	680	680	2000
DWJ I 90	880-910	780	780	2000
DWJ I 100	980-1010	880	880	2000

OPCJE DODATKOWE



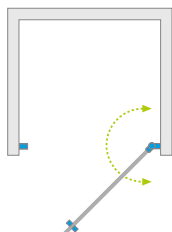
Profile poszerzające		kolor profilu: CZARNY Nr artykułu	Cena brutto
	Profil +2 cm – możliwość montażu tylko po stronie zawiasu rurowego	P01-276200054	190
	Profil +2 cm – możliwość montażu tylko po stronie profilu przyściennego pod magnes	P01-277200054	184

ZALECANE BRODZIKI



Nes 8 Black DWJ I Factory

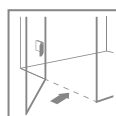
Nes Black DWJ I Factory



Nes 8



Nes



Model dostępny
w kolorach profili:



54 Czarny



Nes Black DWJ I Factory + Kyntos C



Wzór wykonany trwałą farbą ceramiczną, naniesioną od zewnętrznej strony, która zespala się ze szkłem podczas procesu hartowania.

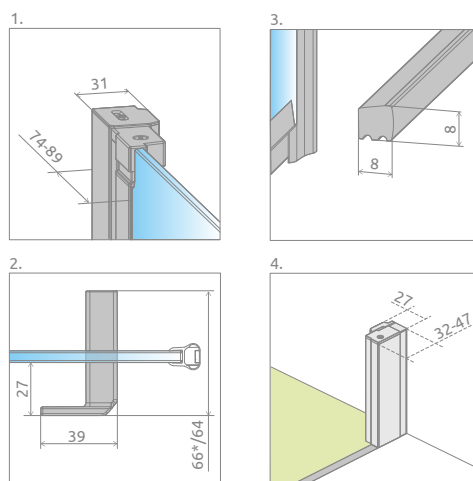
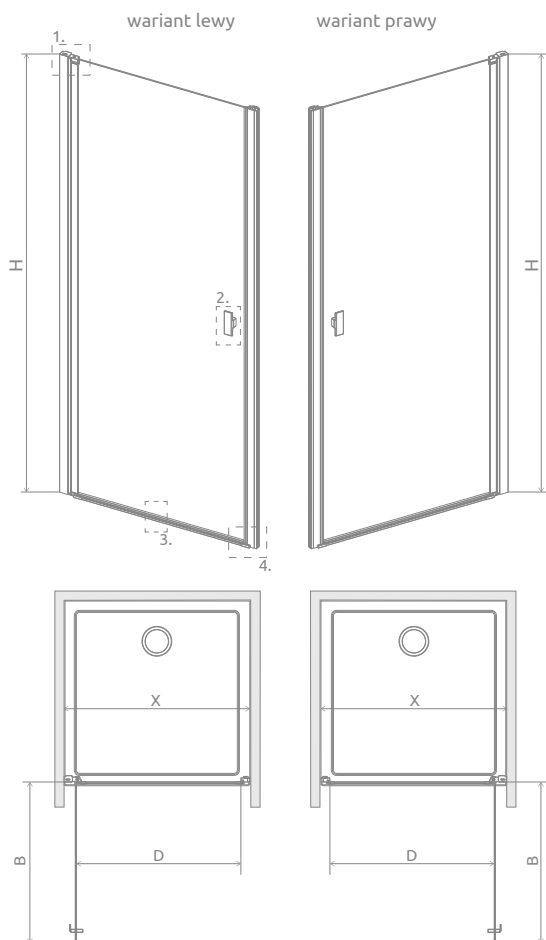
Model	Nes 8 DWJ I szkło Factory/przejrzyste – 8 mm		Nes DWJ I szkło Factory/przejrzyste – 6 mm	
	kolor profili: CZARNY Nr artykułu	Cena brutto	kolor profili: CZARNY Nr artykułu	Cena brutto
DWJ I 70 Factory lewe	10076070-54-55L	2 924	10026070-54-55L	2 433
DWJ I 70 Factory prawe	10076070-54-55R	2 924	10026070-54-55R	2 433
DWJ I 80 Factory lewe	10076080-54-55L	3 068	10026080-54-55L	2 564
DWJ I 80 Factory prawe	10076080-54-55R	3 068	10026080-54-55R	2 564
DWJ I 90 Factory lewe	10076090-54-55L	3 219	10026090-54-55L	2 696
DWJ I 90 Factory prawe	10076090-54-55R	3 219	10026090-54-55R	2 696
DWJ I 100 Factory lewe	10076100-54-55L	3 363	10026100-54-55L	2 828
DWJ I 100 Factory prawe	10076100-54-55R	3 363	10026100-54-55R	2 828

■ Artykuły oznaczone kolorem – czas realizacji zamówienia 10 dni roboczych.

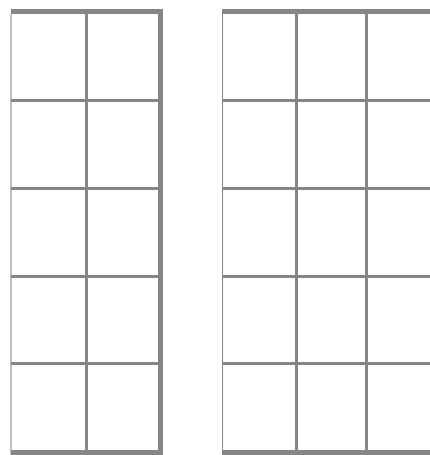
DOPŁATY DO WARIANTÓW SZKŁA

Nazwa elementu	UltraClear®, satynowe, grafitowe, brązowe		Mirror		Intimato	
	8 mm	6 mm	8 mm	6 mm	8 mm	6 mm
DWJ I	326	250	872	686	700	

W przypadku zamówienia produktu z nadrukiem Intimato na szkło UltraClear®, grafitowym, brązowym, satynowym, Mirror do ceny produktu należy doliczyć dwie dopłaty. Czas realizacji zamówień produktów w wybranym wariantcie szkła wynosi 10 dni roboczych.



*Nes 8



Wariant W2

Wariant W3

Model	X	B	D	H	Wariant
DWJ I 70	680-710	580	580	2000	W2
DWJ I 80	780-810	680	680	2000	
DWJ I 90	880-910	780	780	2000	
DWJ I 100	980-1010	880	880	2000	

OPCJE DODATKOWE

DOSTĘPNE NA MIARĘ Patrz str. 6	WARIANTY SZKŁA Patrz str. 12	PROFILE POSZERZAJĄCE Patrz str. 21	MAKSYMALNA WYSOKOŚĆ Patrz str. 18	OPCJA WYMIANY UCHWYTÓW Patrz str. 18	BRODZIKI PODPŁYTKOWE Patrz str. 593	DOSTĘPNE AKCESORIA Patrz str. 585

Profile poszerzające		kolor profilu: CZARNY Nr artykułu	Cena brutto
	Profil +2 cm – możliwość montażu tylko po stronie zawiasu rurowego	P01-276200054	190
	Profil +2 cm – możliwość montażu tylko po stronie profilu przyściennego pod magnes	P01-277200054	184

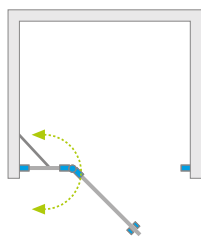
ZALECANE BRODZIKI



Nes 8 DWJ II

Nes DWJ II

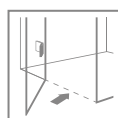
Produkt w wariantach kolorystycznych Black znajduje się na str. 68.



Nes 8



Nes



Model dostępny w kolorach profili:



01 Chrom 54 Czarny



Nes DWJ II + Doros D



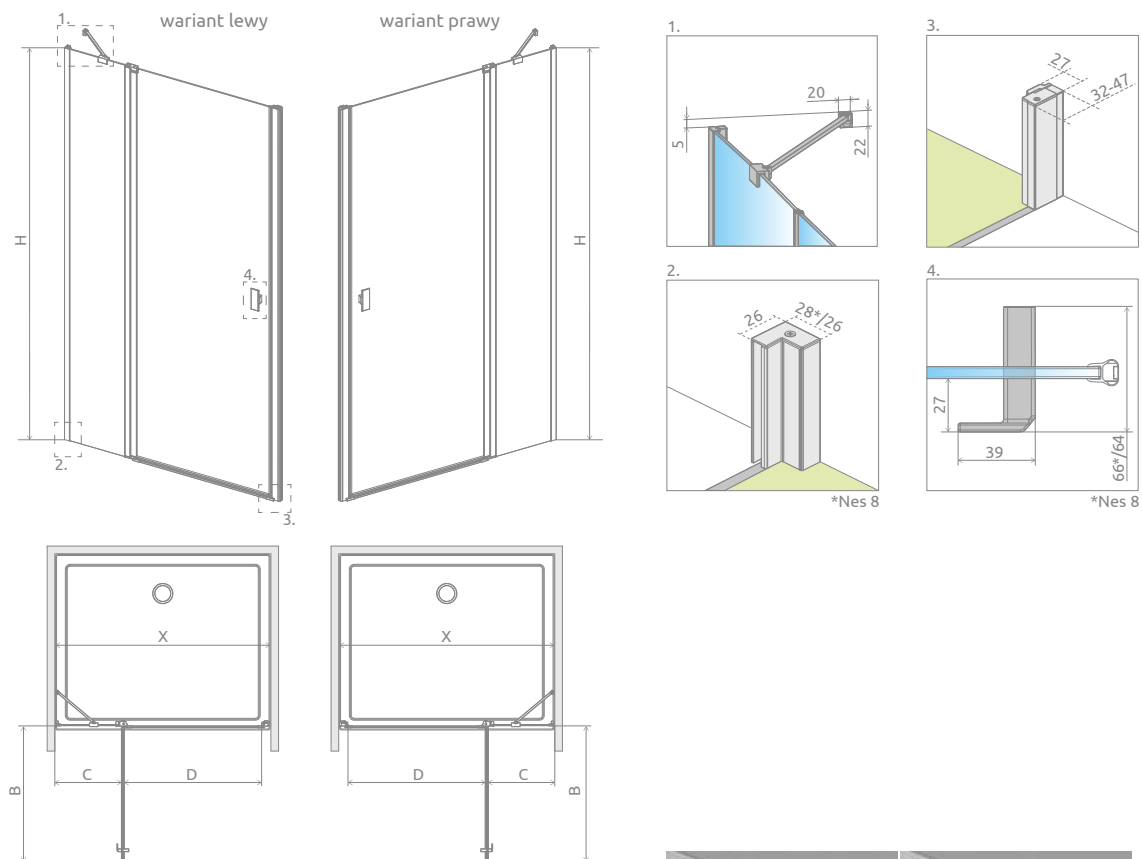
Model	Nes 8 DWJ II szkło przejrzyste – 8 mm				Nes DWJ II szkło przejrzyste – 6 mm			
	kolor profili: CHROM Nr artykułu	Cena brutto	kolor profili: CZARNY Nr artykułu	Cena brutto	kolor profili: CHROM Nr artykułu	Cena brutto	kolor profili: CZARNY Nr artykułu	Cena brutto
DWJ II 80 lewe	10083080-01-01L	2 289	10083080-54-01L	2 518	10036080-01-01L	1 832	10036080-54-01L	2 015
DWJ II 80 prawe	10083080-01-01R	2 289	10083080-54-01R	2 518	10036080-01-01R	1 832	10036080-54-01R	2 015
DWJ II 90 lewe	10083090-01-01L	2 365	10083090-54-01L	2 601	10036090-01-01L	1 889	10036090-54-01L	2 078
DWJ II 90 prawe	10083090-01-01R	2 365	10083090-54-01R	2 601	10036090-01-01R	1 889	10036090-54-01R	2 078
DWJ II 100 lewe	10083100-01-01L	2 433	10083100-54-01L	2 676	10036100-01-01L	1 946	10036100-54-01L	2 141
DWJ II 100 prawe	10083100-01-01R	2 433	10083100-54-01R	2 676	10036100-01-01R	1 946	10036100-54-01R	2 141
DWJ II 110 lewe	10083110-01-01L	2 507	10083110-54-01L	2 758	10036110-01-01L	2 004	10036110-54-01L	2 204
DWJ II 110 prawe	10083110-01-01R	2 507	10083110-54-01R	2 758	10036110-01-01R	2 004	10036110-54-01R	2 204
DWJ II 120 lewe	10083120-01-01L	2 576	10083120-54-01L	2 833	10036120-01-01L	2 061	10036120-54-01L	2 267
DWJ II 120 prawe	10083120-01-01R	2 576	10083120-54-01R	2 833	10036120-01-01R	2 061	10036120-54-01R	2 267

■ Artykuły oznaczone kolorem szarym – czas realizacji zamówienia 5 dni roboczych.


DOPLĄTY DO WARIANTÓW SZKŁA

Nazwa elementu	UltraClear®, satynowe, grafitowe, brązowe		Mirror		Master-Soft®		Frame, Factory, Intimato	
	8 mm	6 mm	8 mm	6 mm	8 mm	6 mm	8 mm	6 mm
DWJ II	326	250	872	686	652	500	700	

W przypadku zamówienia produktu z nadrukiem Frame, Factory lub Intimato na szkło UltraClear®, grafitowym, brązowym, satynowym, Mirror do ceny produktu należy doliczyć dwie dopłaty. Czas realizacji zamówień produktów w wybranym wariantcie szkła wynosi 10 dni roboczych.



Model	X	B	C	D	H
DWJ II 80	780-810	496	230-245	496	2000
DWJ II 90	880-910	596	230-245	596	2000
DWJ II 100	980-1010	696	230-245	696	2000
DWJ II 110	1080-1110	696	330-345	696	2000
DWJ II 120	1180-1210	796	330-345	796	2000



Istnieje możliwość odpłatnej zamiany przejrzystych uszczelek na uszczelki w kolorze czarnym:

- opcja nr 1 – tylko uszczelek magnetycznych, cena 55 zł brutto,
- opcja nr 2 – wszystkich uszczelek, cena 76 zł brutto,
- opcja nr 3 – tylko uszczelki poziomej, cena 55 zł brutto.

Wybraną opcję należy wyraźnie zaznaczyć w zamówieniu.

OPCJE DODATKOWE

DOSTĘPNE NA MIARĘ Patrz str. 6	WARIANTY SZKŁA Patrz str. 12	DRUK/GRAWER NA SZKLE Patrz str. 26/30	PROFILE POSZERZAJĄCE Patrz str. 21	MAKSYMALNA WYSOKOŚĆ 220 cm Patrz str. 18	OPCJA WYMIANY UCHWYTÓW Patrz str. 18	MOŻLIWOŚĆ ZAMIANY USZCZELEK Patrz str. 16	BRODZIKI PODPŁYTKOWE Patrz str. 593	DOSTĘPNE AKCESORIA Patrz str. 585

Profile poszerzające		kolor profilu: CHROM Nr artykułu	Cena brutto	kolor profilu: CZARNY Nr artykułu	Cena brutto	
	Profil +2 cm – możliwość montażu tylko od strony ścianki stałej drzwi	Nes 8	P01-280200001	171	P01-280200054	190
		Nes	P01-276200001	171	P01-276200054	190
	Profil +2 cm – możliwość montażu tylko po stronie profilu przyściennego pod magnes	Nes 8/Nes	P01-277200001	164	P01-277200054	184

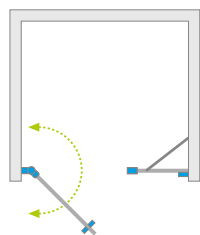
ZALECANE BRODZIKI



Nes 8 DWS

Nes DWS

Produkt w wariantach kolorystycznych Black znajduje się na str. 68.



Nes 8



Nes



Model dostępny w kolorach profili:



01 Chrom 54 Czarny



Nes DWS + Teos F



Składając zamówienie należy podać w przypadku Nes 8 – 2 numery artykułów: drzwi i ścianki, natomiast w przypadku Nes DWS jeden numer artykułu.

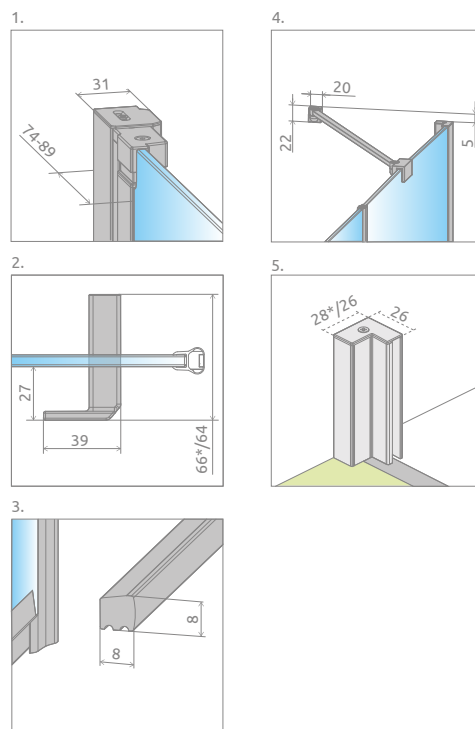
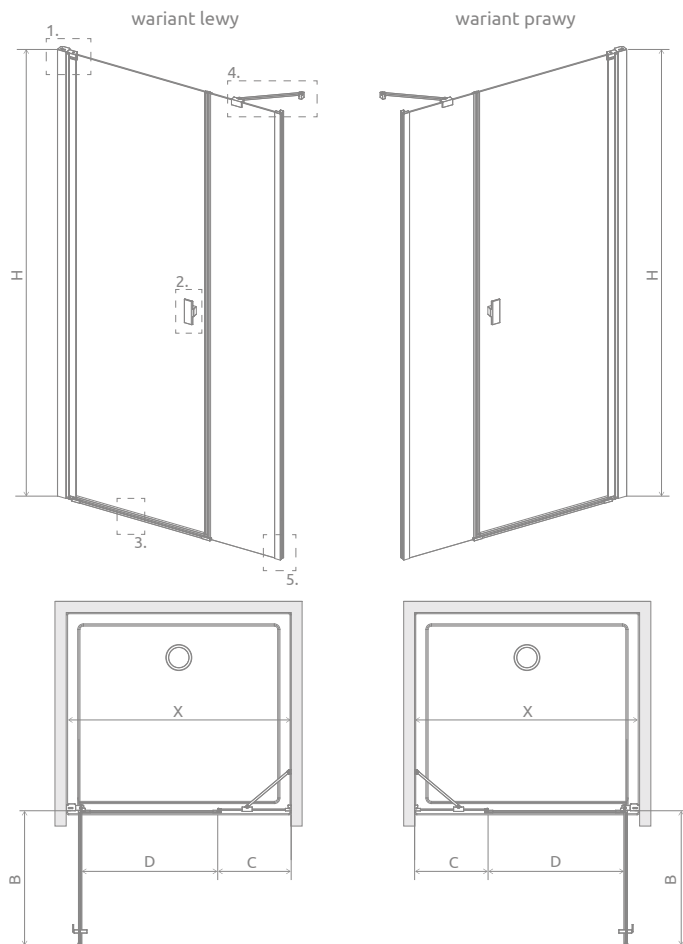
Model	Nes 8 DWS szkło przejrzyste – 8 mm				Nes DWS szkło przejrzyste – 6 mm			
	kolor profili: CHROM Nr artykułu	Cena brutto	kolor profili: CZARNY Nr artykułu	Cena brutto	kolor profili: CHROM Nr artykułu	Cena brutto	kolor profili: CZARNY Nr artykułu	Cena brutto
DWS 100 lewe	drzwi 590 lewe	1 821	10078100-54-01L	2 003	10028100-01-01L	2 004	10028100-54-01L	2 204
	ścianka 308	687	10078111-01-01	687				
DWS 100 prawe	drzwi 590 prawe	1 821	10078100-54-01R	2 003	10028100-01-01R	2 004	10028100-54-01R	2 204
	ścianka 308	687	10078111-01-01	687				
DWS 110 lewe	drzwi 690 lewe	1 855	10078110-54-01L	2 041	10028110-01-01L	2 061	10028110-54-01L	2 267
	ścianka 308	687	10078111-01-01	687				
DWS 110 prawe	drzwi 690 prawe	1 855	10078110-54-01R	2 041	10028110-01-01R	2 061	10028110-54-01R	2 267
	ścianka 308	687	10078111-01-01	687				
DWS 120 lewe	drzwi 690 lewe	1 855	10078110-54-01L	2 041	10028120-01-01L	2 118	10028120-54-01L	2 330
	ścianka 408	745	10078112-01-01	745				
DWS 120 prawe	drzwi 690 prawe	1 855	10078110-54-01R	2 041	10028120-01-01R	2 118	10028120-54-01R	2 330
	ścianka 408	745	10078112-01-01	745				
DWS 130 lewe	drzwi 690 lewe	1 855	10078110-54-01L	2 041	10028130-01-01L	2 175	10028130-54-01L	2 393
	ścianka 508	802	10078113-01-01	802				
DWS 130 prawe	drzwi 690 prawe	1 855	10078110-54-01R	2 041	10028130-01-01R	2 175	10028130-54-01R	2 393
	ścianka 508	802	10078113-01-01	802				
DWS 140 lewe	drzwi 790 lewe	1 889	10078120-54-01L	2 078	10028140-01-01L	2 233	10028140-54-01L	2 456
	ścianka 508	802	10078113-01-01	802				
DWS 140 prawe	drzwi 790 prawe	1 889	10078120-54-01R	2 078	10028140-01-01R	2 233	10028140-54-01R	2 456
	ścianka 508	802	10078113-01-01	802				

■ Artykuły oznaczone kolorem szarym – czas realizacji zamówienia 5 dni roboczych.


DOPLĄTY DO WARIANTÓW SZKŁA

Nazwa elementu	UltraClear®, satynowe, grafitowe, brązowe		Mirror		Master-Soft®		Frame, Factory, Intimato	
	8 mm	6 mm	8 mm	6 mm	8 mm	6 mm	8 mm	6 mm
DWS	drzwi	163	436	436	326	326	350	350
	ścianka	163	250	436	686	500	700	700

W przypadku zamówienia produktu z nadrukiem Frame, Factory lub Intimato na szkło UltraClear®, grafitowym, brązowym, satynowym, Mirror do ceny produktu należy doliczyć dwie dopłaty. Czas realizacji zamówień produktów w wybranym wariantcie szkła wynosi 10 dni roboczych.



*Nes 8



Istnieje możliwość odpłatnej zamiany przejrzystych uszczelki na uszczelki w kolorze czarnym:
 - opcja nr 1 – tylko uszczelki magnetycznych, cena 55 zł brutto,
 - opcja nr 2 – wszystkich uszczelki (magnetycznych, pionowych i poziomych), cena 76 zł brutto.
 Wybraną opcję należy wyraźnie zaznaczyć w zamówieniu.

Model	X	B	C	D	H
DWS 100	980-1010	596	317-332	596	2000
DWS 110	1080-1110	696	317-332	696	2000
DWS 120	1180-1210	696	417-432	696	2000
DWS 130	1280-1310	696	517-532	696	2000
DWS 140	1380-1410	796	517-532	796	2000

OPCJE DODATKOWE

DOSTĘPNE NA MIARĘ Patrz str. 6	WARIANTY SZKŁA Patrz str. 12	DRUK/GRAWER NA SZKLE Patrz str. 26/30	PROFILE POSZERZAJĄCE Patrz str. 21	WIESZAK NA RĘCZNIK Patrz str. 15	MAKSYMALNA WYSOKOŚĆ Patrz str. 18	OPCJA WYMIANY UCHWYTÓW Patrz str. 18	MOŻLIWOŚĆ ZAMIANY USZCZELEK Patrz str. 16	BRODZIKI PODPŁYTKOWE Patrz str. 593	DOSTĘPNE AKCESORIA Patrz str. 585

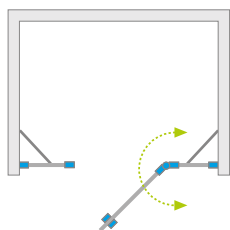
Profile poszerzające		kolor profilu: CHROM Nr artykułu	Cena brutto	kolor profilu: CZARNY Nr artykułu	Cena brutto
	Profil +2 cm – możliwość montażu: Nes 8 – tylko drzwi, Nes – drzwi i ścianka	P01-276200001	171	P01-276200054	190
	Profil +2 cm – możliwość montażu: Nes 8 – tylko po stronie profilu przyściennego	P01-280200001	171	P01-280200054	190

ZALECANE BRODZIKI



Nes 8 DWJS Nes DWJS

Produkt w wariantach kolorystycznych Black znajduje się na str. 69.



Nes 8



Nes



Model dostępny w kolorach profili:



01 Chrom 54 Czarny



Nes DWJS + brodzik pod płytowy



DRZWI


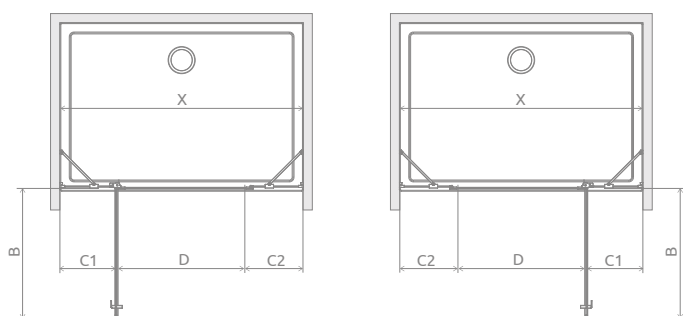
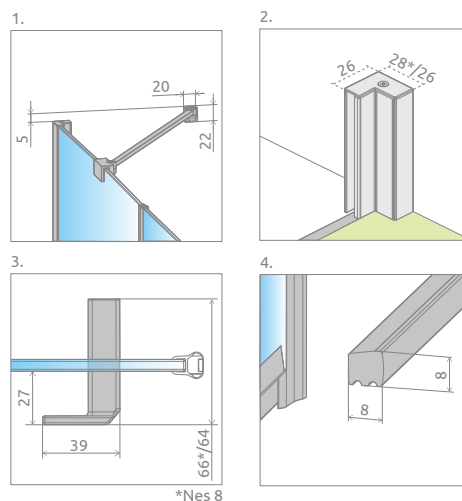
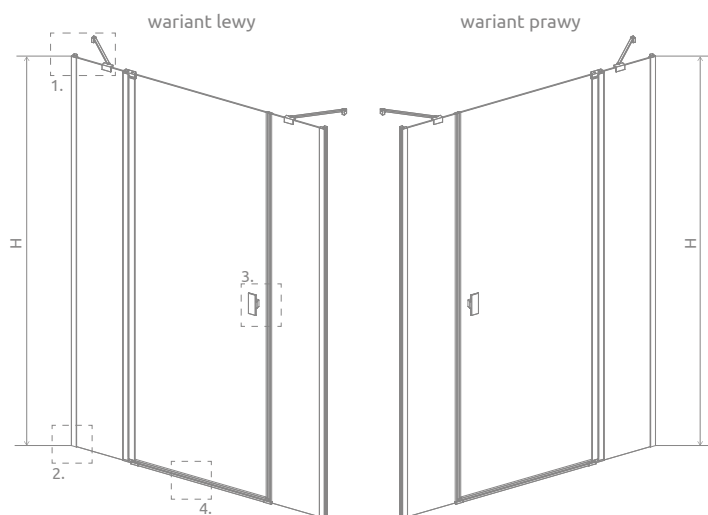
Model		Nes 8 DWJS szkło przejrzyste – 8 mm				Nes DWJS szkło przejrzyste – 6 mm					
		kolor profili: CHROM Nr artykułu	Cena brutto	kolor profili: CZARNY Nr artykułu	Cena brutto	kolor profili: CHROM Nr artykułu	Cena brutto	kolor profili: CZARNY Nr artykułu	Cena brutto		
DWJS 120 lewe	drzwi 590 lewe	10084590-01-01L	1 717	2 576	10084590-54-01L	1 889	2 835	10038120-01-01L	2 061	10038120-54-01L	2 267
	ścianka 610	10084610-01-01	859		10084610-54-01	946					
DWJS 120 prawe	drzwi 590 prawe	10084590-01-01R	1 717	2 576	10084590-54-01R	1 889	2 835	10038120-01-01R	2 061	10038120-54-01R	2 267
	ścianka 610	10084610-01-01	859		10084610-54-01	946					
DWJS 130 lewe	drzwi 690 lewe	10084690-01-01L	1 792	2 651	10084690-54-01L	1 972	2 918	10038130-01-01L	2 118	10038130-54-01L	2 330
	ścianka 610	10084610-01-01	859		10084610-54-01	946					
DWJS 130 prawe	drzwi 690 prawe	10084690-01-01R	1 792	2 651	10084690-54-01R	1 972	2 918	10038130-01-01R	2 118	10038130-54-01R	2 330
	ścianka 610	10084610-01-01	859		10084610-54-01	946					
DWJS 140 lewe	drzwi 790 lewe	10084790-01-01L	1 860	2 719	10084790-54-01L	2 046	2 992	10038140-01-01L	2 175	10038140-54-01L	2 393
	ścianka 610	10084610-01-01	859		10084610-54-01	946					
DWJS 140 prawe	drzwi 790 prawe	10084790-01-01R	1 861	2 720	10084790-54-01R	2 048	2 994	10038140-01-01R	2 175	10038140-54-01R	2 393
	ścianka 610	10084610-01-01	859		10084610-54-01	946					

■ Artykuły oznaczone kolorem szarym – czas realizacji zamówienia 5 dni roboczych.

DOPLĄTY DO WARIANTÓW SZKŁA

Nazwa elementu	UltraClear®, satynowe, grafitowe, brązowe		Mirror		Master-Soft®		Frame, Factory, Intimato		
	8 mm	6 mm	8 mm	6 mm	8 mm	6 mm	8 mm	6 mm	
DWJS	drzwi	163	250	436	686	326	500	350	700
	ścianka	163		436		326		350	

W przypadku zamówienia produktu z nadrukiem Frame, Factory lub Intimato na szkło UltraClear®, grafitowym, brązowym, satynowym, Mirror do ceny produktu należy doliczyć dwie dopłaty. Czas realizacji zamówień produktów w wybranym wariantcie szkła wynosi 10 dni roboczych.



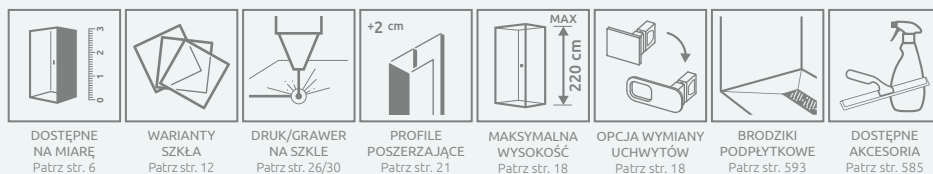
Istnieje możliwość odpłatnej zamiany przezroczystych uszczelek na uszczelki w kolorze czarnym:

- opcja nr 1 – tylko uszczelek magnetycznych, cena 55 zł brutto,
- opcja nr 2 – wszystkich uszczelek (magnetycznych, pionowych i poziomych), cena 76 zł brutto.

Wybraną opcję należy wyraźnie zaznaczyć w zamówieniu.

Model	X	B	C1	C2	D	H
DWJS 120	1180 -1210	596	286-301	274-289	596	2000
DWJS 130	1280 -1310	696	286-301	274-289	696	2000
DWJS 140	1380 -1410	796	286-301	274-289	796	2000

OPCJE DODATKOWE



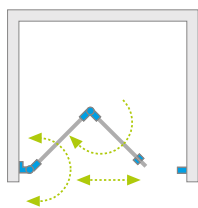
Profile poszerzające	kolor profilu: CHROM Nr artykułu	Cena brutto	kolor profilu: CZARNY Nr artykułu	Cena brutto
	Profil +2 cm (Nes)	171	P01-276200054	190
	Profil + 2 cm (Nes 8)	171	P01-280200054	190

ZALECANE BRODZIKI

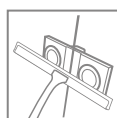


Nes 8 DWB

Nes DWB



Nes 8



Nes



Model dostępny w kolorach profili:



01 Chrom 54 Czarny

Produkt w wariantach kolorystycznych Black znajduje się na str. 69.



Możliwość zamówienia kabiny z dodatkowym uchwytem. Szczegóły na str. 17.



Nes DWB + Giaros C



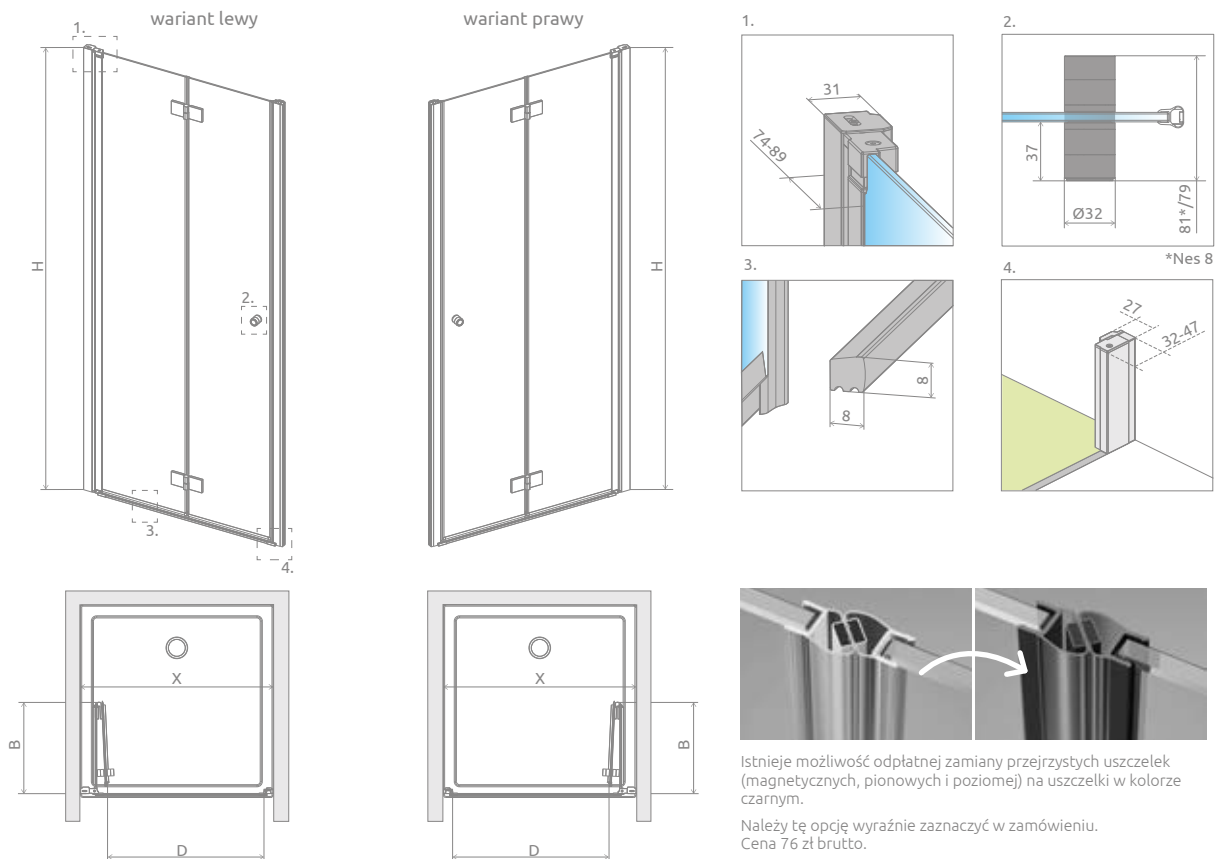
Model	Nes 8 DWB szkło przejrzyste – 8 mm				Nes DWB szkło przejrzyste – 6 mm			
	kolor profili: CHROM Nr artykułu	Cena brutto	kolor profili: CZARNY Nr artykułu	Cena brutto	kolor profili: CHROM Nr artykułu	Cena brutto	kolor profili: CZARNY Nr artykułu	Cena brutto
DWB 70 lewe	10079070-01-01L	2 793	10079070-54-01L	3 073	10029070-01-01L	2 233	10029070-54-01L	2 456
DWB 70 prawe	10079070-01-01R	2 793	10079070-54-01R	3 073	10029070-01-01R	2 233	10029070-54-01R	2 456
DWB 80 lewe	10079080-01-01L	2 862	10079080-54-01L	3 148	10029080-01-01L	2 289	10029080-54-01L	2 518
DWB 80 prawe	10079080-01-01R	2 862	10079080-54-01R	3 148	10029080-01-01R	2 289	10029080-54-01R	2 518
DWB 90 lewe	10079090-01-01L	2 937	10079090-54-01L	3 231	10029090-01-01L	2 347	10029090-54-01L	2 582
DWB 90 prawe	10079090-01-01R	2 937	10079090-54-01R	3 231	10029090-01-01R	2 347	10029090-54-01R	2 582

■ Artykuły oznaczone kolorem szarym – czas realizacji zamówienia 5 dni roboczych.

DOPLĄTY DO WARIANTÓW SZKŁA

Nazwa elementu	UltraClear®, satynowe, grafitowe, brązowe		Mirror		Frame, Factory, Intimato	
	8 mm	6 mm	8 mm	6 mm	8 mm	6 mm
DWB	326	250	872	686	700	

W przypadku zamówienia produktu z nadrukiem Frame, Factory lub Intimato na szkło UltraClear®, grafitowym, brązowym, satynowym, Mirror do ceny produktu należy doliczyć dwie dopłaty. Czas realizacji zamówień produktów w wybranym wariantcie szkła wynosi 10 dni roboczych.



Model	X	B	D	H
DWB 70	680-710	327	534	2000
DWB 80	780-810	377	634	2000
DWB 90	880-910	427	734	2000

OPCJE DODATKOWE



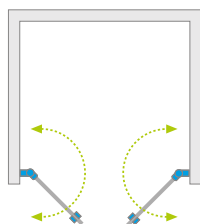
Profile poszerzające	kolor profilu: CHROM Nr artykułu	Cena brutto	kolor profilu: CZARNY Nr artykułu	Cena brutto
Profil + 2 cm – możliwość montażu tylko po stronie zawiasu rurowego	P01-276200001	171	P01-276200054	190
Profil + 2 cm – możliwość montażu tylko po stronie profilu przyściennego pod magnes	P01-277200001	164	P01-277200054	184

ZALECANE BRODZIKI



Nes 8 DWD I Nes DWD I

Produkt w wariantach kolorystycznych Black znajduje się na str. 69.



Nes 8



Nes



Model dostępny w kolorach profili:



01 Chrom 54 Czarny



Nes DWD I + Giaros D



Nes 8 DWD I: składając zamówienie, należy podać 2 numery artykułów: części lewej i części prawej drzwi. Skrzydła mogą Państwo zamówić w dwóch takich samych rozmiarach bądź w różnych, jeżeli sytuacja w łazience tego wymaga. Na następnej stronie znajdą Państwo możliwe kombinacje rozmiarów.

CZĘŚĆ LEWA

Model	Nes 8 DWD I szkło przejrzyste – 8 mm			
	kolor profili: CHROM Nr artykułu	Cena brutto	kolor profili: CZARNY Nr artykułu	Cena brutto
DWD I 35 lewa	10077035-01-01L	1 203	10077035-54-01L	1 323
DWD I 40 lewa	10077040-01-01L	1 237	10077040-54-01L	1 361
DWD I 45 lewa	10077045-01-01L	1 271	10077045-54-01L	1 399
DWD I 50 lewa	10077050-01-01L	1 305	10077050-54-01L	1 436
DWD I 55 lewa	10077055-01-01L	1 340	10077055-54-01L	1 474
DWD I 60 lewa	10077060-01-01L	1 374	10077060-54-01L	1 511

CZĘŚĆ PRAWA

Model	Nes 8 DWD I szkło przejrzyste – 8 mm			
	kolor profili: CHROM Nr artykułu	Cena brutto	kolor profili: CZARNY Nr artykułu	Cena brutto
DWD I 35 prawa	10077035-01-01R	1 203	10077035-54-01R	1 323
DWD I 40 prawa	10077040-01-01R	1 237	10077040-54-01R	1 361
DWD I 45 prawa	10077045-01-01R	1 271	10077045-54-01R	1 399
DWD I 50 prawa	10077050-01-01R	1 305	10077050-54-01R	1 436
DWD I 55 prawa	10077055-01-01R	1 340	10077055-54-01R	1 474
DWD I 60 prawa	10077060-01-01R	1 374	10077060-54-01R	1 511

Nes DWD I: składając zamówienie należy podać jeden numer artykułu.

Model	Nes DWD I szkło przejrzyste – 6 mm			
	kolor profili: CHROM Nr artykułu	Cena brutto	kolor profili: CZARNY Nr artykułu	Cena brutto
DWD I 70	10027070-01-01	1 946	10027070-54-01	2 141
DWD I 80	10027080-01-01	2 004	10027080-54-01	2 204
DWD I 90	10027090-01-01	2 061	10027090-54-01	2 267
DWD I 100	10027100-01-01	2 118	10027100-54-01	2 330
DWD I 110	10027110-01-01	2 175	10027110-54-01	2 393
DWD I 120	10027120-01-01	2 233	10027120-54-01	2 456

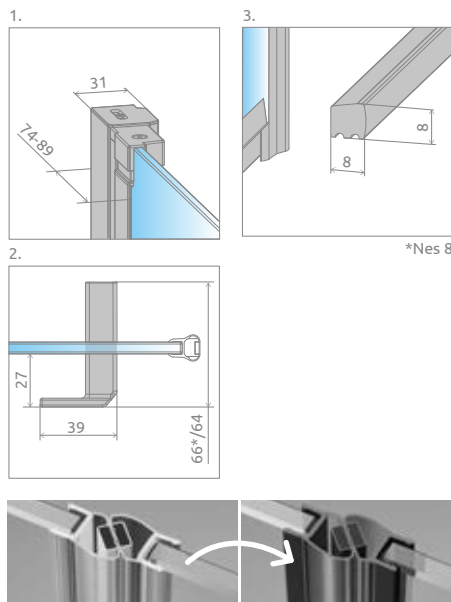
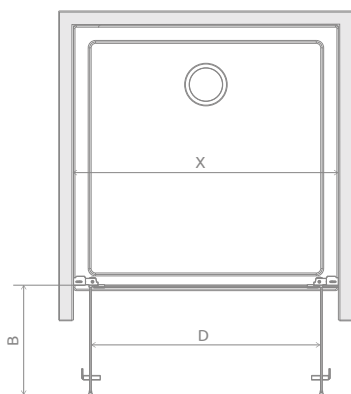
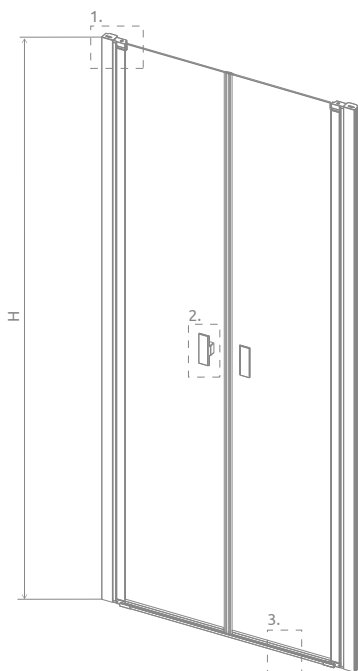
■ Artykuły oznaczone kolorem szarym – czas realizacji zamówienia 5 dni roboczych.

DOPLĄTY DO WARIANTÓW SZKŁA

Nazwa elementu	UltraClear®, satynowe, grafitowe, brązowe		Mirror		Master-Soft®		Frame, Factory, Intimato	
	8 mm	6 mm	8 mm	6 mm	8 mm	6 mm	8 mm	6 mm
DWD I	część lewa	163	436	686	326	500	350	700
	część prawa	163	436	686	326	500	350	700

W przypadku zamówienia produktu z nadrukiem Frame, Factory lub Intimato na szkło UltraClear®, grafitowym, brązowym, satynowym, Mirror do ceny produktu należy doliczyć dwie dopłaty. Czas realizacji zamówień produktów w wybranym wariantcie szkła wynosi 10 dni roboczych.

RYSUNKI TECHNICZNE



*Nes 8

Istnieje możliwość odpłatnej zamiany przejrzystych uszczelek na uszczelki w kolorze czarnym:

- opcja nr 1 – tylko uszczelek magnetycznych, cena 55 zł brutto,
- opcja nr 2 – wszystkich uszczelek (magnetycznych, pionowych i poziomych), cena 76 zł brutto.

Wybraną opcję należy wyraźnie zaznaczyć w zamówieniu.

KABINY SYMETRYCZNE (NES 8, NES)

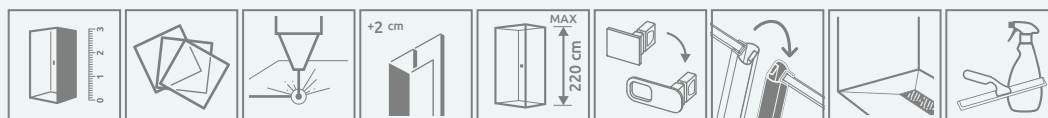
Model	X	B1	B2	D	H
DWD I 35L+35P/70	680-710	273	273	546	2000
DWD I 40L+40P/80	780-810	323	323	646	2000
DWD I 45L+45P/90	880-910	373	373	746	2000
DWD I 50L+50P/100	980-1010	423	423	846	2000
DWD I 55L+55P/110	1080-1110	473	473	946	2000
DWD I 60L+60P/120	1180-1210	523	523	1046	2000

KABINY ASYMETRYCZNE (NES 8)

Model	X	B1	B2	D	H
DWD I 35L+40P	730-760	273	323	596	2000
DWD I 35L+45P	780-810	273	373	646	2000
DWD I 35L+50P	830-860	273	423	696	2000
DWD I 35L+55P	880-910	273	473	746	2000
DWD I 35L+60P	930-960	273	523	796	2000
DWD I 40L+35P	730-760	323	273	596	2000
DWD I 40L+45P	830-860	323	373	696	2000
DWD I 40L+50P	880-910	323	423	746	2000
DWD I 40L+55P	930-960	323	473	796	2000
DWD I 40L+60P	980-1010	323	523	846	2000

Model	X	B1	B2	D	H
DWD I 45L+35P	780-810	373	273	646	2000
DWD I 45L+40P	830-860	373	323	696	2000
DWD I 45L+50P	930-960	373	423	796	2000
DWD I 45L+55P	980-1010	373	473	846	2000
DWD I 45L+60P	1030-1060	373	523	896	2000
DWD I 50L+35P	830-860	423	273	696	2000
DWD I 50L+40P	880-910	423	323	746	2000
DWD I 50L+45P	930-960	423	373	796	2000
DWD I 50L+55P	1030-1060	423	473	896	2000
DWD I 50L+60P	1080-1110	423	523	946	2000
DWD I 55L+35P	880-910	473	273	746	2000
DWD I 55L+40P	930-960	473	323	796	2000
DWD I 55L+45P	980-1010	473	373	846	2000
DWD I 55L+50P	1030-1060	473	423	896	2000
DWD I 55L+60P	1130-1160	473	523	996	2000
DWD I 60L+35P	930-960	523	273	796	2000
DWD I 60L+40P	980-1010	523	323	846	2000
DWD I 60L+45P	1030-1060	523	373	896	2000
DWD I 60L+50P	1080-1110	523	423	946	2000
DWD I 60L+55P	1130-1160	523	473	996	2000

OPCJE DODATKOWE



DOSTĘPNE NA MIARĘ
Patrz str. 6

WARIANTY SZKŁA
Patrz str. 12

DRUK/GRAWER NA SZKLE
Patrz str. 26/30

PROFILE POSZERZAJĄCE
Patrz str. 21

MAKSYMALNA WYSOKOŚĆ
Patrz str. 18

OPCJA WYMIANY UCHWYTÓW
Patrz str. 18

MOŻLIWOŚĆ ZAMIANY USZCZELEK
Patrz str. 16

BRODZIKI PODPŁYTKOWE
Patrz str. 593

DOSTĘPNE AKCESORIA
Patrz str. 585

Profile poszerzające	kolor profilu: CHROM Nr artykułu	Cena brutto	kolor profilu: CZARNY Nr artykułu	Cena brutto	
	Profil +2 cm	P01-276200001	171	P01-276200054	190

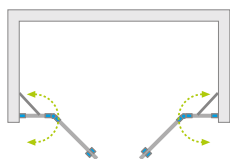
ZALECANE BRODZIKI



Nes 8 DWD II

Nes DWD II

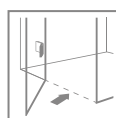
Produkt w wariantach kolorystycznym Black znajduje się na str. 70.



Nes 8



Nes



Model dostępny w kolorach profili:



01 Chrom 54 Czarny



Nes DWD II + Doros Plus D



Składając zamówienie należy podać 2 numery artykułów: kompletu drzwi i kompletu ścianek. Drzwi mogą Państwo zamówić w różnych kombinacjach rozmiarów skrzydeł drzwi i ścianek, w zależności od sytuacji w łazience. Na następnej stronie znajdą Państwo możliwe warianty wymiarów.

DRZWI (komplet 2 drzwi)

Model	Nes 8 DWD II szkło przejrzyste – 8 mm				Nes DWD II szkło przejrzyste – 6 mm			
	kolor profili: CHROM Nr artykułu	Cena brutto	kolor profili: CZARNY Nr artykułu	Cena brutto	kolor profili: CHROM Nr artykułu	Cena brutto	kolor profili: CZARNY Nr artykułu	Cena brutto
DWD II drzwi 730	10081073-01-01	1 002	10081073-54-01	1 104	10037073-01-01	802	10037073-54-01	882
DWD II drzwi 830	10081083-01-01	1 076	10081083-54-01	1 184	10037083-01-01	859	10037083-54-01	946
DWD II drzwi 930	10081093-01-01	1 145	10081093-54-01	1 259	10037093-01-01	916	10037093-54-01	1 008
DWD II drzwi 1030	10081030-01-01	1 220	10081030-54-01	1 342	10037103-01-01	974	10037103-54-01	1 071

ŚCIANKI (komplet 2 ścianek)

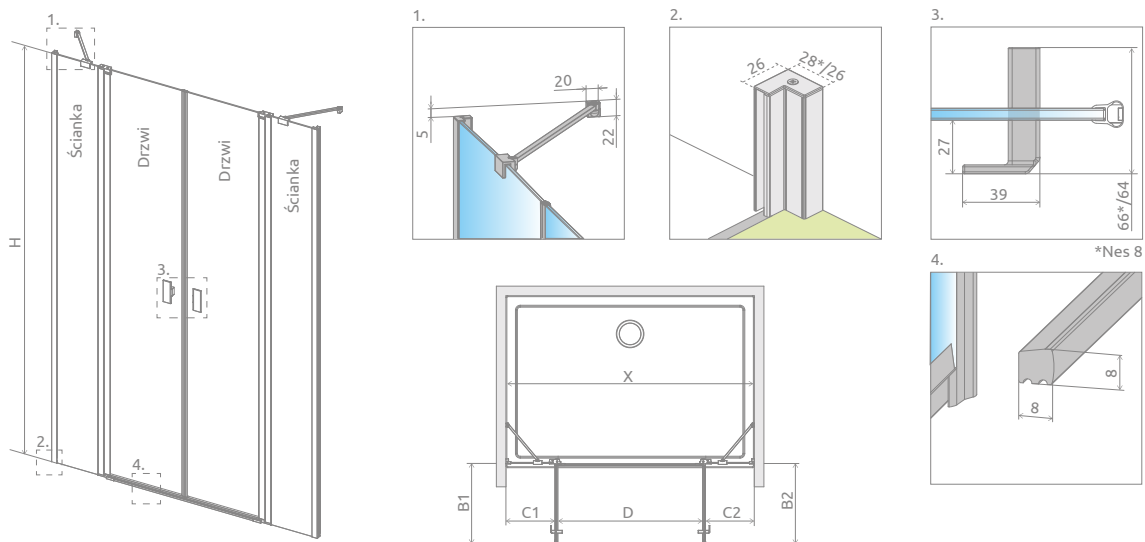
Model	Nes 8 DWD II szkło przejrzyste – 8 mm				Nes DWD II szkło przejrzyste – 6 mm			
	kolor profili: CHROM Nr artykułu	Cena brutto	kolor profili: CZARNY Nr artykułu	Cena brutto	kolor profili: CHROM Nr artykułu	Cena brutto	kolor profili: CZARNY Nr artykułu	Cena brutto
DWD II ścianki 570	10080157-01-01	2 147	10080157-54-01	2 363	10041057-01-01	1 717	10041057-54-01	1 889
DWD II ścianki 670	10080167-01-01	2 221	10080167-54-01	2 443	10041067-01-01	1 775	10041067-54-01	1 953
DWD II ścianki 770	10080177-01-01	2 289	10080177-54-01	2 518	10041077-01-01	1 832	10041077-54-01	2 015
DWD II ścianki 870	10080187-01-01	2 365	10080187-54-01	2 601	10041087-01-01	1 889	10041087-54-01	2 078
DWD II ścianki 970	10080197-01-01	2 433	10080197-54-01	2 676	10041097-01-01	1 946	10041097-54-01	2 141

■ Artykuły oznaczone kolorem szarym – czas realizacji zamówienia 5 dni roboczych.

DOPLĄTY DO WARIANTÓW SZKŁA

Nazwa elementu	UltraClear®, satynowe, grafitowe, brązowe		Mirror		Master-Soft®		Frame, Factory, Intimato	
	8 mm	6 mm	8 mm	6 mm	8 mm	6 mm	8 mm	6 mm
DWD II	komplet 2 drzwi	326	250	872	686	652	500	700
	komplet 2 ścianek	326	250	872	686	652	500	700

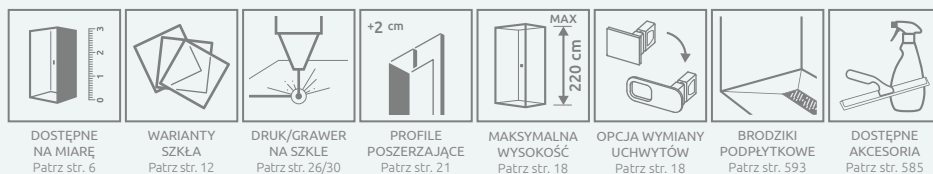
W przypadku zamówienia produktu z nadrukiem Frame, Factory lub Intimato na szkło UltraClear®, grafitowym, brązowym, satynowym, Mirror do ceny produktu należy doliczyć dwie dopłaty. Czas realizacji zamówień produktów w wybranym wariantcie szkła wynosi 10 dni roboczych.



Model	Wariant			
	W1	W2	W3	W4
DWD 130	Drzwi G 730 Ścianki 570			
DWD 140	Drzwi G 830 Ścianki 570	Drzwi G 730 Ścianki 670		
DWD 150	Drzwi G 930 Ścianki 570	Drzwi G 830 Ścianki 670	Drzwi G 730 Ścianki 770	
DWD 160	Drzwi G 1030 Ścianki 570	Drzwi G 930 Ścianki 670	Drzwi G 830 Ścianki 770	Drzwi G 730 Ścianki 870
DWD 170	Drzwi G 1030 Ścianki 670	Drzwi G 930 Ścianki 770	Drzwi G 830 Ścianki 870	Drzwi G 730 Ścianki 970
DWD 180	Drzwi G 1030 Ścianki 770	Drzwi G 930 Ścianki 870	Drzwi G 830 Ścianki 970	
DWD 190	Drzwi G 1030 Ścianki 870	Drzwi G 930 Ścianki 970		
DWD 200	Drzwi G 1030 Ścianki 970			


Model	Wariant	X	B1	B2	C1	C2	D	H
DWD 130	W1	1280-1310	370	370	248-263	248-263	740	2000
DWD 140	W1	1380-1410	420	420	248-263	248-263	840	2000
DWD 140	W2	1380-1410	370	370	298-313	298-313	740	2000
DWD 150	W1	1480-1510	470	470	248-263	248-263	940	2000
DWD 150	W2	1480-1510	420	420	298-313	298-313	840	2000
DWD 150	W3	1480-1510	370	370	348-363	348-363	740	2000
DWD 160	W1	1580-1610	520	520	248-263	248-263	1040	2000
DWD 160	W2	1580-1610	470	470	298-313	298-313	940	2000
DWD 160	W3	1580-1610	420	420	348-363	348-363	840	2000
DWD 160	W4	1580-1610	370	370	398-413	398-413	740	2000
DWD 170	W1	1680-1710	520	520	298-313	298-313	1040	2000
DWD 170	W2	1680-1710	470	470	348-363	348-363	940	2000
DWD 170	W3	1680-1710	420	420	398-413	398-413	840	2000
DWD 170	W4	1680-1710	370	370	448-463	448-463	740	2000
DWD 180	W1	1780-1810	520	520	348-363	348-363	1040	2000
DWD 180	W2	1780-1810	470	470	398-413	398-413	940	2000
DWD 180	W3	1780-1810	420	420	448-463	448-463	840	2000
DWD 190	W1	1880-1910	520	520	398-413	398-413	1040	2000
DWD 190	W2	1880-1910	470	470	448-463	448-463	940	2000
DWD 200	W1	1980-2010	520	520	448-463	448-463	1040	2000

OPCJE DODATKOWE



Profile poszerzające	kolor profilu: CHROM Nr artykułu	Cena brutto	kolor profilu: CZARNY Nr artykułu	Cena brutto
	Profil +2 cm (Nes)	171	P01-276200054	190
	Profil +2 cm (Nes 8)	171	P01-280200054	190

ZALECANE BRODZIKI



CECHY SERII EOS



Szko bezpieczne, hartowane, o grubości 6 mm, zgodne z normą PN:EN 12150:1



Wsporniki **zapewniające stabilną konstrukcję** kabiny



Bezpieczne szkło o grubości 6 mm



Zawias rurowy z innowacyjnym systemem pozycjonowania drzwi




Szko pokryte powłoką **EasyClean®**



Ergonomiczne uchwyty



System umożliwiający **niwelację krzywizny ściany** do 10 mm



Uszczelki zapewniające szczelność kabiny

KOLORY SZKŁA W STANDARDZIE



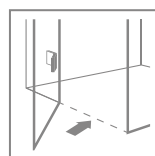
01 Przejrzyste

KOLOR PROFILI



01 Chrom

MOŻLIWOŚĆ MONTAŻU BEZ LISTWY PROGOWEJ



Więcej szczegółów w instrukcji montażu.



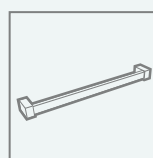
Kształt łącznika **umożliwiający odprowadzenie wody** do wewnątrz kabiny

OPCJE DODATKOWE



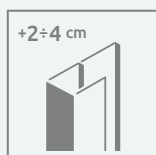
WARIANTY SZKŁA

Produkt dostępny w kilku wariantach szkła. Szczegóły na str. 12.



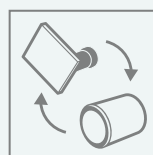
WIESZAK NA RĘCZNIK

Możliwość zamówienia wieszaka relingowego, idealnego do zawieszenia ręcznika. Szczegóły na str. 15.



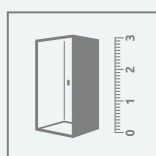
PROFILE POSZERZAJĄCE

Jeżeli nie znajdą Państwo w naszej ofercie kabiny lub drzwi odpowiednich do Państwa łazienki, wówczas można wykorzystać profile poszerzające. Informacje o profilach znajdą Państwo na stronie danego modelu kabiny.



OPCJA WYMIANY UCHWYTÓW

Możliwość odpłatnej wymiany uchwytów. Cena detaliczna 53 zł brutto za wymianę 1 sztuki. Należy zaznaczyć to wyraźnie w zamówieniu i podać numer artykułu wybranego uchwyty. Termin realizacji zamówienia wynosi ok. 5 dni roboczych.



DOPASUJ KABINĘ DO SWOJEJ ŁAZIENKI

Możliwość wykonania produktu niestandardowego np. o nietypowych wymiarach, ze skosami, wycięciami pod siedzisko czy wannę. Więcej informacji na str. 6 oraz na www.radaway.pl



Nr art.
004-400001401



Nr art.
004-400001400

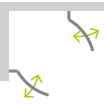


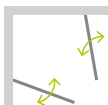
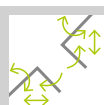
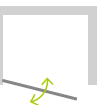

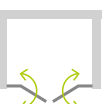


Nr art.
004-40000301*

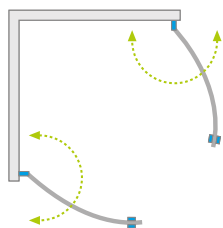
* nie dotyczy modelu KDD-B, KDJ-B oraz DWB

Na miarę
radaway



Walk-in  str. 108	PDD I  str. 350	PDD II  str. 352	KDJ I  str. 354	KDJ II  str. 356	KDS I  str. 358	KDS II  str. 360	KDJ B  str. 362
KDD I  str. 364	KDD II  str. 366	KDD B  str. 368	DWD+S  str. 370	DWD+2S  str. 372	DWJ I  str. 374	DWJ II  str. 376	DWS  str. 378
DWJS  str. 380	DWB  str. 382	DWD I  str. 384	DWD II  str. 386	PNJ I  str. 486	PND I  str. 514	PND II  str. 522	PNW  str. 518

Eos PDD I



Model dostępny
w kolorach profili:



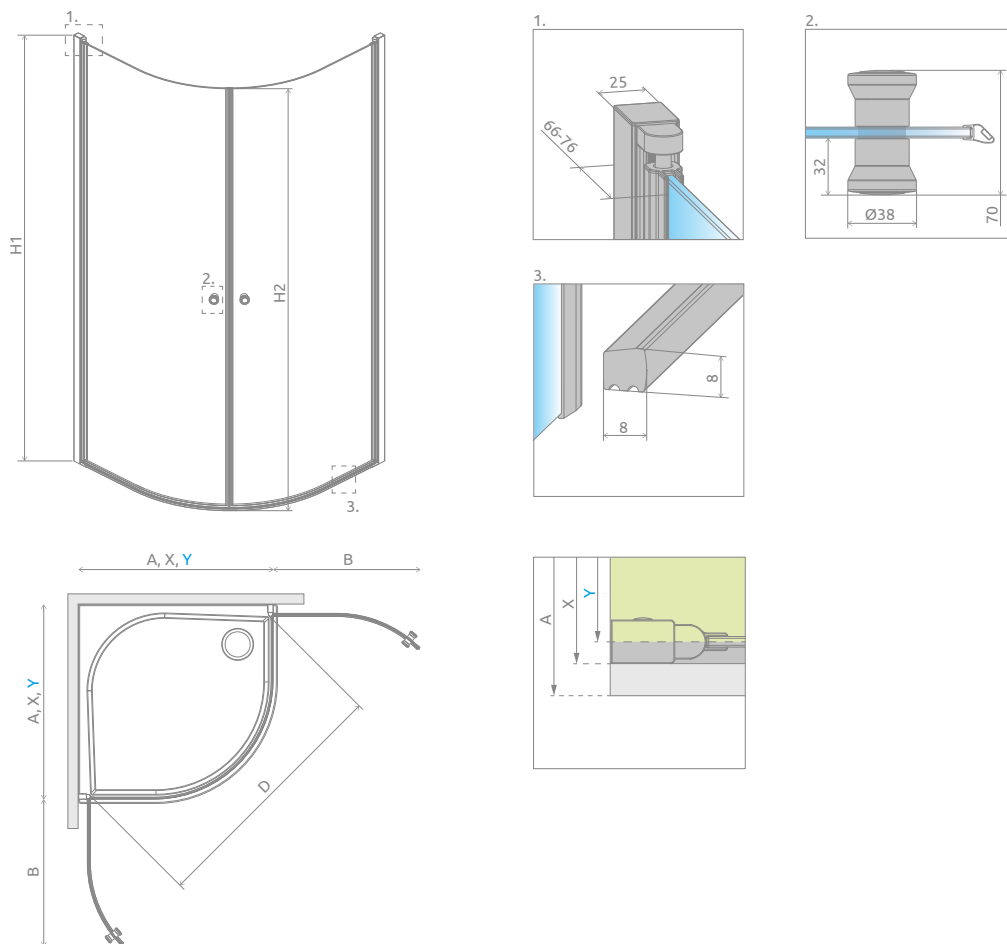
01 Chrom



Eos PDD I + Argos A

Model	Wymiary brodzika (A)	Wymiar do osi szyby (Y)	Wysokość (H1)	SZKŁO PRZEJRZYSTE	
				Nr art.	Cena brutto
PDD I 80×80	800×800	768-778	1 970	137613-01-01	2 734
PDD I 90×90	900×900	868-878	1 970	137603-01-01	2 843

RYSUNKI TECHNICZNE



Model	A	X	Y	B	D	H1	H2
PDD I 80×80	800	780-790	768-778	565	1007	1970	1950
PDD I 90×90	900	880-890	868-878	665	1148	1970	1950

OPCJE DODATKOWE




PROFILE POSZERZAJĄCE
Patrz str. 21

OPCJA WYMIANY UCHWYTÓW
Patrz str. 18

BRODZIKI PODPŁYTKOWE
Patrz str. 593

DOSTĘPNE AKCESORIA
Patrz str. 585

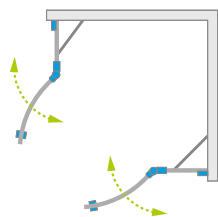
Profile poszerzające	Nr art.	Cena brutto
 Profil U +2 cm	P01-137197001	269

ZALECANE BRODZIKI



Ceny detaliczne podano w PLN. Wymiary podane są w mm.

Eos PDD II




Model dostępny
w kolorach profili:



01 Chrom



Eos PDD II + Argos A



Składając zamówienie, należy podać 2 numery artykułów: części lewej i części prawej kabiny.

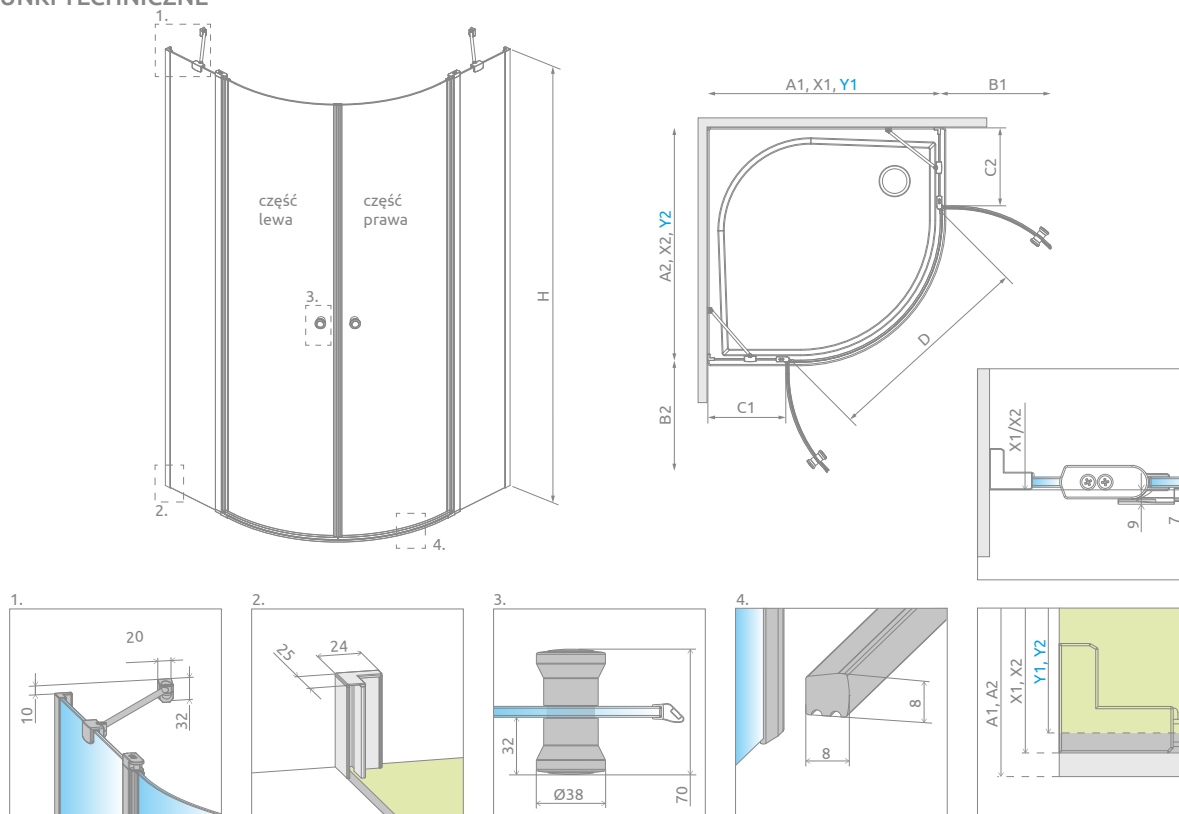
CZĘŚĆ LEWA

Model	Wymiar brodzika (A1)	Wymiar do osi szyby (Y1)	Wysokość (H)	SZKŁO PRZEJRZYSTE	
				Nr artykułu	Cena brutto
PDD II 80 lewa	800	770-785	1950	13799470-01L	1 533
PDD II 90 lewa	900	870-885	1950	13799471-01L	1 582
PDD II 100 lewa	1000	970-985	1950	13799472-01L	1 629

CZĘŚĆ PRAWA

Model	Wymiar brodzika (A2)	Wymiar do osi szyby (Y2)	Wysokość (H)	SZKŁO PRZEJRZYSTE	
				Nr artykułu	Cena brutto
PDD II 80 prawa	800	770-785	1950	13799470-01R	1 533
PDD II 90 prawa	900	870-885	1950	13799471-01R	1 582
PDD II 100 prawa	1000	970-985	1950	13799472-01R	1 629

RYSUNKI TECHNICZNE



Model	A1	A2	X1	X2	Y1	Y2	B1	B2	C1	C2	D	H
PDD II 80L×80P	800	800	775-790	775-790	770-785	770-785	425	425	190-205	190-205	798	1950
PDD II 80L×90P	800	900	775-790	875-890	770-785	870-885	425	425	190-205	290-305	798	1950
PDD II 80L×100P	800	1000	775-790	975-990	770-785	970-985	425	425	190-205	390-405	798	1950
PDD II 90L×80P	900	800	875-890	775-790	870-885	770-785	425	425	290-305	190-205	798	1950
PDD II 90L×90P	900	900	875-890	875-890	870-885	870-885	425	425	290-305	290-305	798	1950
PDD II 90L×100P*	900	1000	875-890	975-990	870-885	970-985	425	425	290-305	390-405	798	1950
PDD II 100L×80P	1000	800	975-990	775-790	970-985	770-785	425	425	390-405	190-205	798	1950
PDD II 100L×90P*	1000	900	975-990	875-890	970-985	870-885	425	425	390-405	290-305	798	1950
PDD II 100L×100P	1000	1000	975-990	975-990	970-985	970-985	425	425	390-405	390-405	798	1950

* Do zaznaczonych modeli oferujemy tylko brodziki podpłytkowe.

OPCJE DODATKOWE



DOSTĘPNE
NA MIARĘ
Patrz str. 6

PROFILE
POSZERZAJĄCE
Patrz str. 21

OPCJA WYMIANY
UCHWYTÓW
Patrz str. 18

BRODZIKI
PODPŁYTKOWE
Patrz str. 593

DOSTĘPNE
AKCESORIA
Patrz str. 585

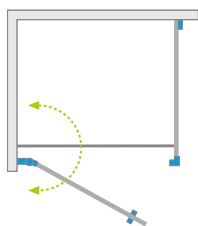
Profile poszerzające	Nr art.	Cena brutto
 Profil U +2 cm	P01-284195001	240

ZALECANE BRODZIKI



Ceny detaliczne podano w PLN. Wymiary podane są w mm.

Eos KDJ I



Model dostępny
w kolorach profili:



01 Chrom



Eos KDJ I + Kyntos C

Model	Wymiary brodzika (A1×A2)	Wymiary do osi szyby (Y1×Y2)	Wysokość (H1)	SZKŁO PRZEJRZYSŁE	
				Nr art.	Cena brutto
KDJ I 80 lewa*×80	800×800	775-785 × 763-778	1970	137513-01-01L	2 342
KDJ I 80 prawa*×80	800×800	775-785 × 763-778	1970	137513-01-01R	2 342
KDJ I 80 lewa*×100	800×1000	775-785 × 963-978	1970	137543-01-01L	2 450
KDJ I 80 prawa*×100	800×1000	775-785 × 963-978	1970	137543-01-01R	2 450
KDJ I 90 lewa*×90	900×900	875-885 × 863-878	1970	137503-01-01L	2 450
KDJ I 90 prawa*×90	900×900	875-885 × 863-878	1970	137503-01-01R	2 450
KDJ I 90 lewa*×100	900×1000	875-885 × 963-978	1970	137533-01-01L	2 512
KDJ I 90 prawa*×100	900×1000	875-885 × 963-978	1970	137533-01-01R	2 512
KDJ I 100 lewa*×100	1000×1000	975-985 × 963-978	1970	137523-01-01L	2 560
KDJ I 100 prawa*×100	1000×1000	975-985 × 963-978	1970	137523-01-01R	2 560

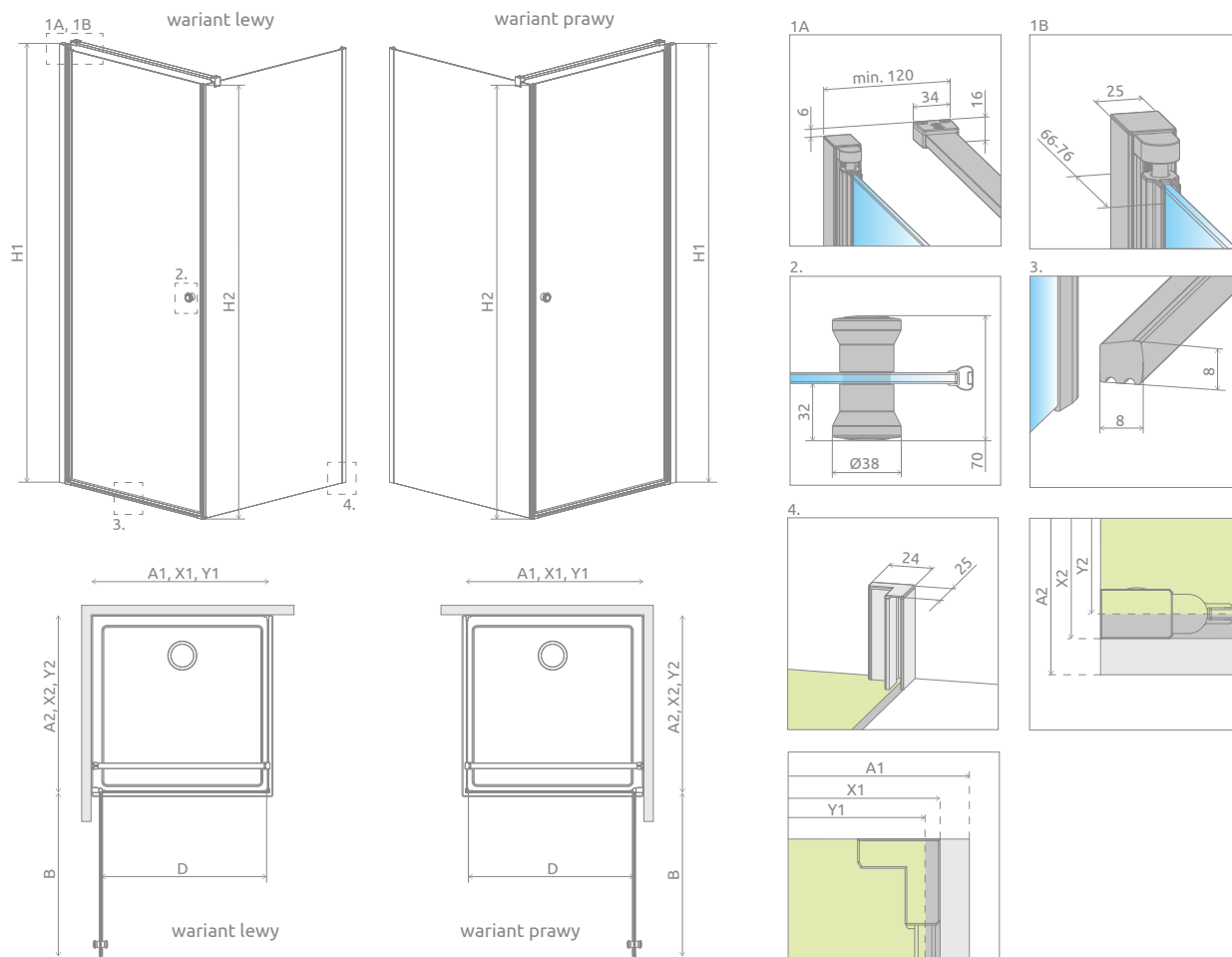
* wymiar drzwi

DOPŁATY DO WARIANTÓW SZKŁA

Nazwa elementu	UltraClear®, satynowe, grafitowe, brązowe	Mirror	Master-Soft®	Intimato
KDJ I	500	1 372	1 000	1 400

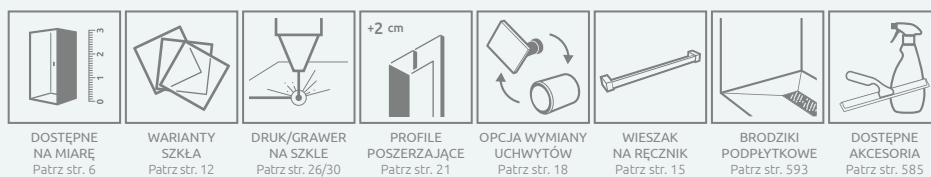
W przypadku zamówienia produktu z nadrukiem Intimato na szkło UltraClear®, grafitowym, brązowym, satynowym, Mirror do ceny produktu należy doliczyć dwie dopłaty. Czas realizacji zamówień produktów w wybranym wariantcie szkła wynosi 10 dni roboczych.

RYSUNKI TECHNICZNE



Model	A1	A2	X1	X2	Y1	Y2	B	D	H1	H2
KDJ I 80×80	800	800	780-790	775-790	775-785	763-778	710	715	1970	1950
KDJ I 80×100	800	1000	780-790	975-990	775-785	963-978	710	715	1970	1950
KDJ I 90×90	900	900	880-890	875-890	875-885	863-878	810	815	1970	1950
KDJ I 90×100	900	1000	880-890	975-990	875-885	963-978	810	815	1970	1950
KDJ I 100×100	1000	1000	980-990	975-990	975-985	963-978	910	915	1970	1950

OPCJE DODATKOWE

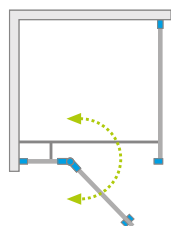


Profile poszerzające	Nr art.	Cena brutto
Profil U +2 cm – możliwość montażu tylko po stronie zawiasu rurowego	P01-137197001	269
Profil U +2 cm – możliwość montażu tylko po stronie ścianki bocznej	P01-284195001	240

ZALECANE BRODZIKI



Eos KDJ II



Model dostępny
w kolorach profili:



01 Chrom



Eos KDJ II + Kyntos C

Składając zamówienie, należy podać 2 numery artykułów: drzwi kabiny oraz ścianki bocznej.

DRZWI

Model	Wymiar brodzika (A1)	Wymiar do osi szyby (Y1)	Wysokość (H)	SZKŁO PRZEJRZyste	
				Nr artykułu	Cena brutto
KDJ II drzwi 80 lewe	800	770-785	1950	13799420-01L	1 475
KDJ II drzwi 80 prawe	800	770-785	1950	13799420-01R	1 475
KDJ II drzwi 90 lewe	900	870-885	1950	13799421-01L	1 522
KDJ II drzwi 90 prawe	900	870-885	1950	13799421-01R	1 522
KDJ II drzwi 100 lewe	1000	970-985	1950	13799422-01L	1 569
KDJ II drzwi 100 prawe	1000	970-985	1950	13799422-01R	1 569
KDJ II drzwi 110 lewe	1100	1070-1085	1950	13799423-01L	1 617
KDJ II drzwi 110 prawe	1100	1070-1085	1950	13799423-01R	1 617
KDJ II drzwi 120 lewe	1200	1170-1185	1950	13799424-01L	1 664
KDJ II drzwi 120 prawe	1200	1170-1185	1950	13799424-01R	1 664

ŚCIANKA BOCZNA S1

Model	Wymiar brodzika (A2)	Wymiar do osi szyby (Y2)	Wysokość (H)	SZKŁO PRZEJRZyste	
				Nr artykułu	Cena brutto
S1 70	700	670-685	1950	13799408-01	962
S1 75	750	720-735	1950	13799409-01	1 003
S1 80	800	770-785	1950	13799410-01	1 003
S1 90	900	870-885	1950	13799411-01	1 050
S1 100	1000	970-985	1950	13799412-01	1 097

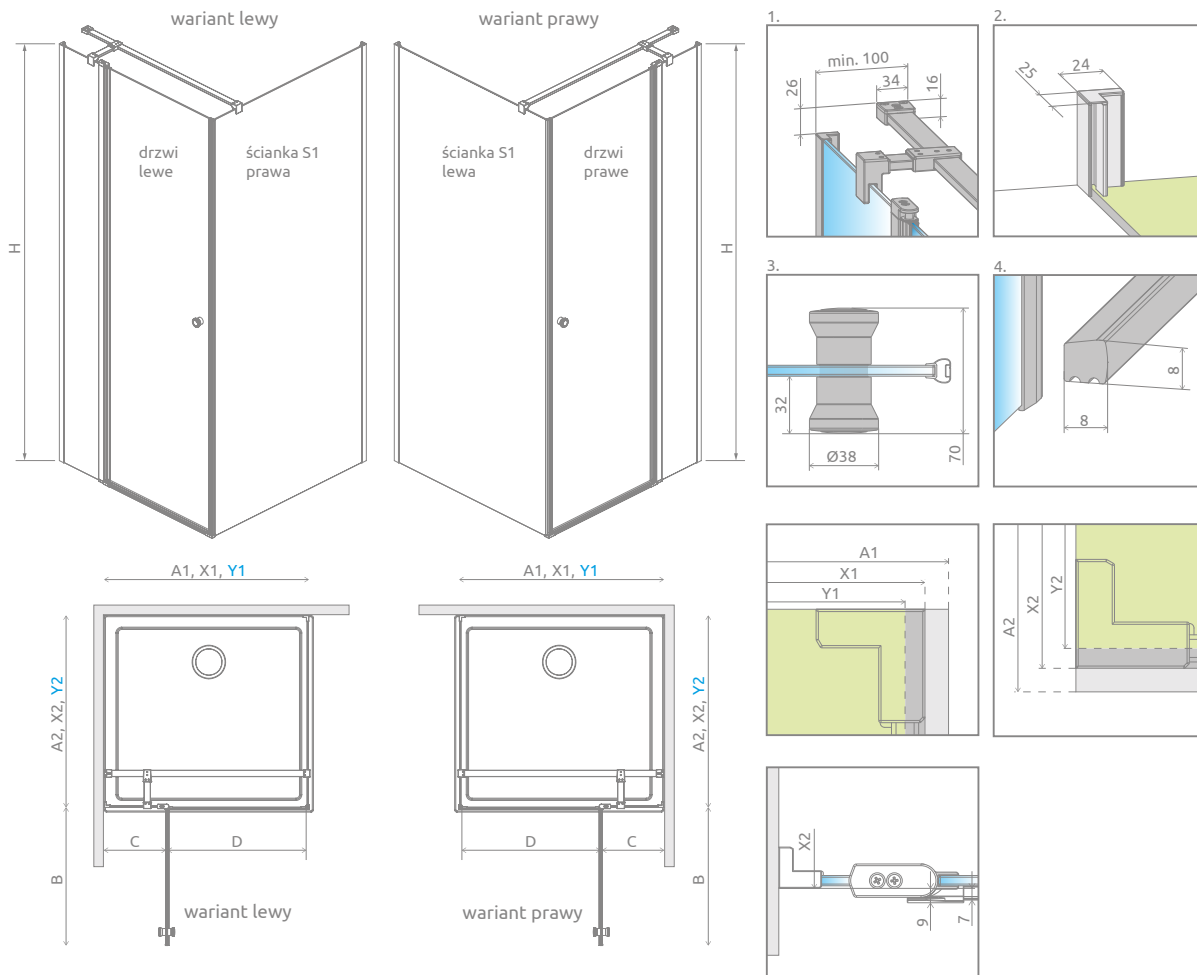
■ Artykuły oznaczone kolorem szarym – czas realizacji zamówienia 5 dni roboczych.

DOPLATY DO WARIANTÓW SZKŁA

Nazwa elementu	UltraClear®, satynowe, grafitowe, brązowe	Mirror	Master-Soft®	Intimato
KDJ II drzwi	250	686	500	700
Ścianka boczna S1	250	686	500	700

W przypadku zamówienia produktu z nadrukiem Intimato na szkło UltraClear®, grafitowym, brązowym, satynowym, Mirror do ceny produktu należy doliczyć dwie dopłaty. Czas realizacji zamówień produktów w wybranym wariantcie szkła wynosi 10 dni roboczych.

RYSUNKI TECHNICZNE



Drzwi	A1	X1	Y1	B	C	D	H
KDJ II drzwi 80	800	775-790	770-785	495	260-275	490	1950
KDJ II drzwi 90	900	875-890	870-885	595	260-275	590	1950
KDJ II drzwi 100	1000	975-990	970-985	695	260-275	690	1950
KDJ II drzwi 110	1100	1075-1090	1070-1085	695	360-375	690	1950
KDJ II drzwi 120	1200	1175-1190	1170-1185	795	360-375	790	1950

Ścianka S1	A2	X2	Y2
S1 70	700	675-690	670-685
S1 75	750	725-740	720-735
S1 80	800	775-790	770-785
S1 90	900	875-890	870-885
S1 100	1000	975-990	970-985

OPCJE DODATKOWE

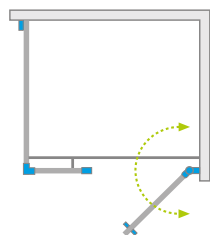
DOSTĘPNE NA MIARĘ Patrz str. 6	WARIANTY SZKŁA Patrz str. 12	DRUK/GRAWER NA SZKLE Patrz str. 26/30	PROFILE POSZERZAJĄCE Patrz str. 21	OPCJA WYMIANY UCHWYTÓW Patrz str. 18	WIEŠZAK NA RĘCZNIK Patrz str. 15	BRODZIKI PODPŁYTKOWE Patrz str. 593	DOSTĘPNE AKCESORIA Patrz str. 585

Profile poszerzające	Nr art.	Cena brutto
Profil U +2 cm	P01-284195001	240

ZALECANE BRODZIKI

Kyntos C	Teos C	Zantos C	Giaros C	Doros Plus C	Doros C	Doros C Compact	Delos C	Delos C z obudową	Argos C	Argos C z obudową	Rodos C Compact	Siros C	Siros C Compact	Giaros D	Doros Plus D
Doros D	Doros D Compact	Argos D	Argos D z obudową	Delos D	Delos D z obudową	Laros D Compact	Kyntos F	Teos F	Zantos F	Doros Plus F	Doros F	Doros F Compact	Podpłytkowe z odpływem liniowym	Podpłytkowe z kratką odpływową	Podpłytkowe odpływ liniowy

Eos KDS I



Model dostępny
w kolorach profili:



01 Chrom



Eos KDS I + Giaros D

Model	Wymiary brodzika (A1×A2)	Wymiary do osi szyby (Y1×Y2)	Wysokość (H1)	SZKŁO PRZEJRZYSTE	
				Nr art.	Cena brutto
KDS I 100 lewa*×80	1000×800	975-985 × 763-778	1970	137550-01-01L	2 573
KDS I 100 prawa*×80	1000×800	975-985 × 763-778	1970	137550-01-01R	2 573
KDS I 100 lewa*×90	1000×900	975-985 × 863-878	1970	137551-01-01L	2 633
KDS I 100 prawa*×90	1000×900	975-985 × 863-878	1970	137551-01-01R	2 633
KDS I 100 lewa*×100	1000×1000	975-985 × 963-978	1970	137552-01-01L	2 683
KDS I 100 prawa*×100	1000×1000	975-985 × 963-978	1970	137552-01-01R	2 683
KDS I 120 lewa*×80	1200×800	1175-1185 × 763-778	1970	137553-01-01L	2 743
KDS I 120 prawa*×80	1200×800	1175-1185 × 763-778	1970	137553-01-01R	2 743
KDS I 120 lewa*×90	1200×900	1175-1185 × 863-878	1970	137554-01-01L	2 805
KDS I 120 prawa*×90	1200×900	1175-1185 × 863-878	1970	137554-01-01R	2 805
KDS I 120 lewa*×100	1200×1000	1175-1185 × 963-978	1970	137555-01-01L	2 866
KDS I 120 prawa*×100	1200×1000	1175-1185 × 963-978	1970	137555-01-01R	2 866
KDS I 140 lewa*×80	1400×800	1375-1385 × 763-778	1970	137556-01-01L	2 927
KDS I 140 prawa*×80	1400×800	1375-1385 × 763-778	1970	137556-01-01R	2 927
KDS I 140 lewa*×90	1400×900	1375-1385 × 863-878	1970	137557-01-01L	2 989
KDS I 140 prawa*×90	1400×900	1375-1385 × 863-878	1970	137557-01-01R	2 989
KDS I 140 lewa*×100	1400×1000	1375-1385 × 963-978	1970	137558-01-01L	3 050
KDS I 140 prawa*×100	1400×1000	1375-1385 × 963-978	1970	137558-01-01R	3 050

■ Artykuły oznaczone kolorem szarym – czas realizacji zamówienia 5 dni roboczych.

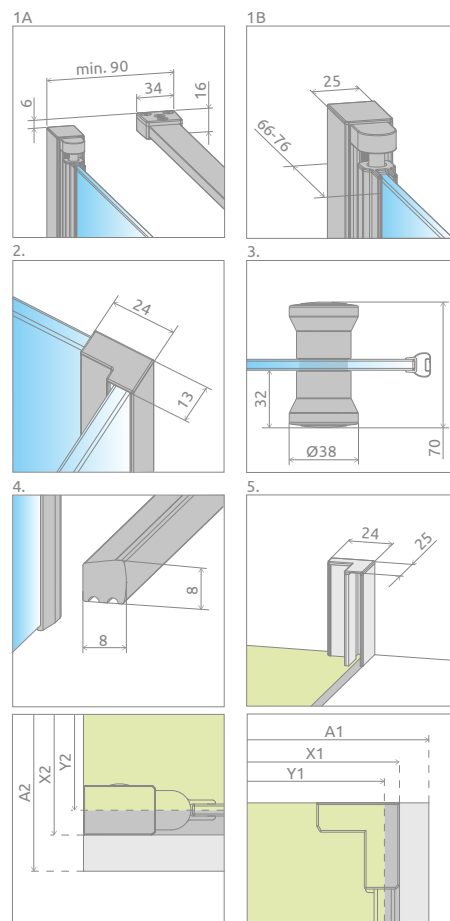
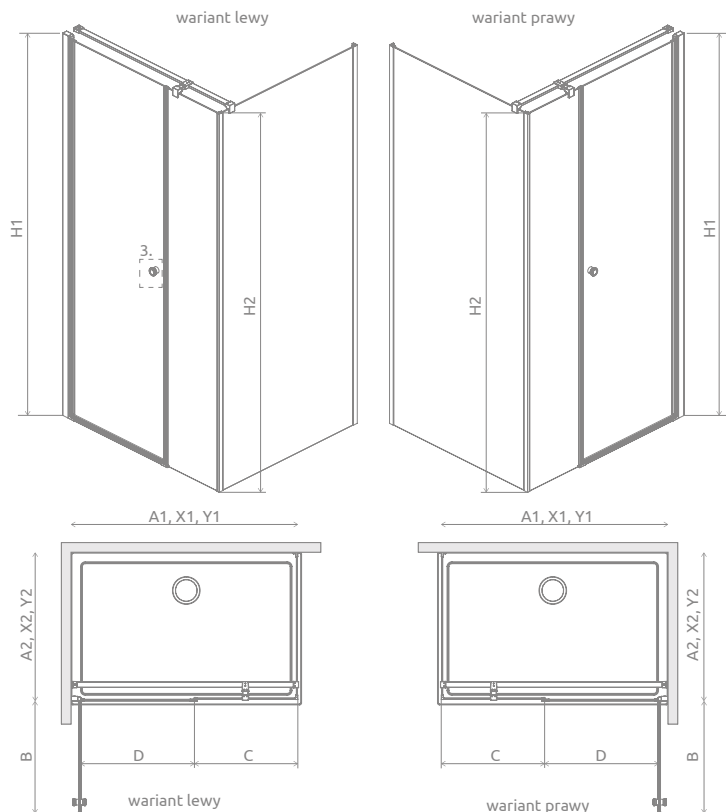
* wymiar drzwi

DOPLĄTY DO WARIANTÓW SZKŁA

Nazwa elementu	UltraClear®, satynowe, grafitowe, brązowe	Mirror	Master-Soft®	Intimato
KDS I	500	1 372	1 000	1 400

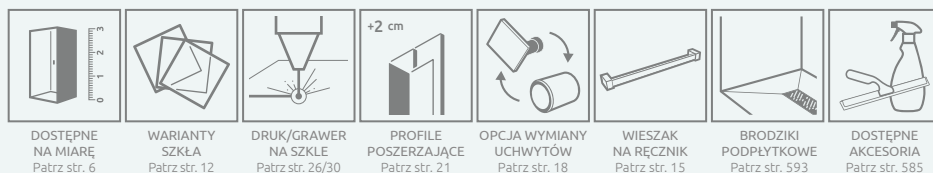
W przypadku zamówienia produktu z nadrukiem Intimato na szkło UltraClear®, grafitowym, brązowym, satynowym, Mirror do ceny produktu należy doliczyć dwie dopłaty. Czas realizacji zamówień produktów w wybranym wariantcie szkła wynosi 10 dni roboczych.



RYSUNKI TECHNICZNE



Model	A1	A2	X1	X2	Y1	Y2	B	C	D	H1	H2
KDS I 100×80	1000	800	980-990	775-790	975-985	763-778	586	336	592	1970	1950
KDS I 100×90	1000	900	980-990	875-890	975-985	863-878	586	336	592	1970	1950
KDS I 100×100	1000	1000	980-990	975-990	975-985	963-978	586	336	592	1970	1950
KDS I 120×80	1200	800	1180-1190	775-790	1175-1185	763-778	686	436	692	1970	1950
KDS I 120×90	1200	900	1180-1190	875-890	1175-1185	863-878	686	436	692	1970	1950
KDS I 120×100	1200	1000	1180-1190	975-990	1175-1185	963-978	686	436	692	1970	1950
KDS I 140×80	1400	800	1380-1390	775-790	1375-1385	763-778	686	636	692	1970	1950
KDS I 140×90	1400	900	1380-1390	875-890	1375-1385	863-878	686	636	692	1970	1950
KDS I 140×100	1400	1000	1380-1390	975-990	1375-1385	963-978	686	636	692	1970	1950

OPCJE DODATKOWE

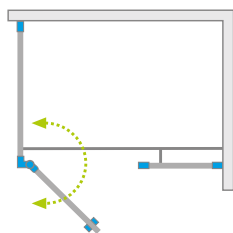


Profile poszerzające	Nr art.	Cena brutto
 Profil U +2 cm – możliwość montażu tylko po stronie zawiasu rurowego	P01-137197001	269
 Profil U +2 cm – możliwość montażu tylko po stronie ścianki bocznej	P01-284195001	240

ZALECANE BRODZIKI



Eos KDS II



Model dostępny
w kolorach profili:



01 Chrom



Eos KDS II + Kyntos F

Składając zamówienie, należy podać 2 numery artykułów: drzwi kabiny oraz ścianki bocznej.

DRZWI

Model	Wymiar brodzika (A1)	Wymiar do osi szyby (Y1)	Wysokość (H1)	SZKŁO PRZEJRZYSTE	
				Nr artykułu	Cena brutto
KDS II drzwi 90 lewe	900	870-885	1950	13799481-01L	1 593
KDS II drzwi 90 prawe	900	870-885	1950	13799481-01R	1 593
KDS II drzwi 100 lewe	1000	970-985	1950	13799482-01L	1 640
KDS II drzwi 100 prawe	1000	970-985	1950	13799482-01R	1 640
KDS II drzwi 110 lewe	1100	1070-1085	1950	13799483-01L	1 687
KDS II drzwi 110 prawe	1100	1070-1085	1950	13799483-01R	1 687
KDS II drzwi 120 lewe	1200	1170-1185	1950	13799484-01L	1 735
KDS II drzwi 120 prawe	1200	1170-1185	1950	13799484-01R	1 735

ŚCIANKA BOCZNA S2

Model	Wymiar brodzika (A2)	Wymiar do osi szyby (Y2)	Wysokość (H2)	SZKŁO PRZEJRZYSTE	
				Nr artykułu	Cena brutto
S2 70	700	670-685	1970	13799428-01	962
S2 75	750	720-735	1970	13799429-01	1 003
S2 80	800	770-785	1970	13799430-01	1 003
S2 90	900	870-885	1970	13799431-01	1 050
S2 100	1000	970-985	1970	13799432-01	1 097

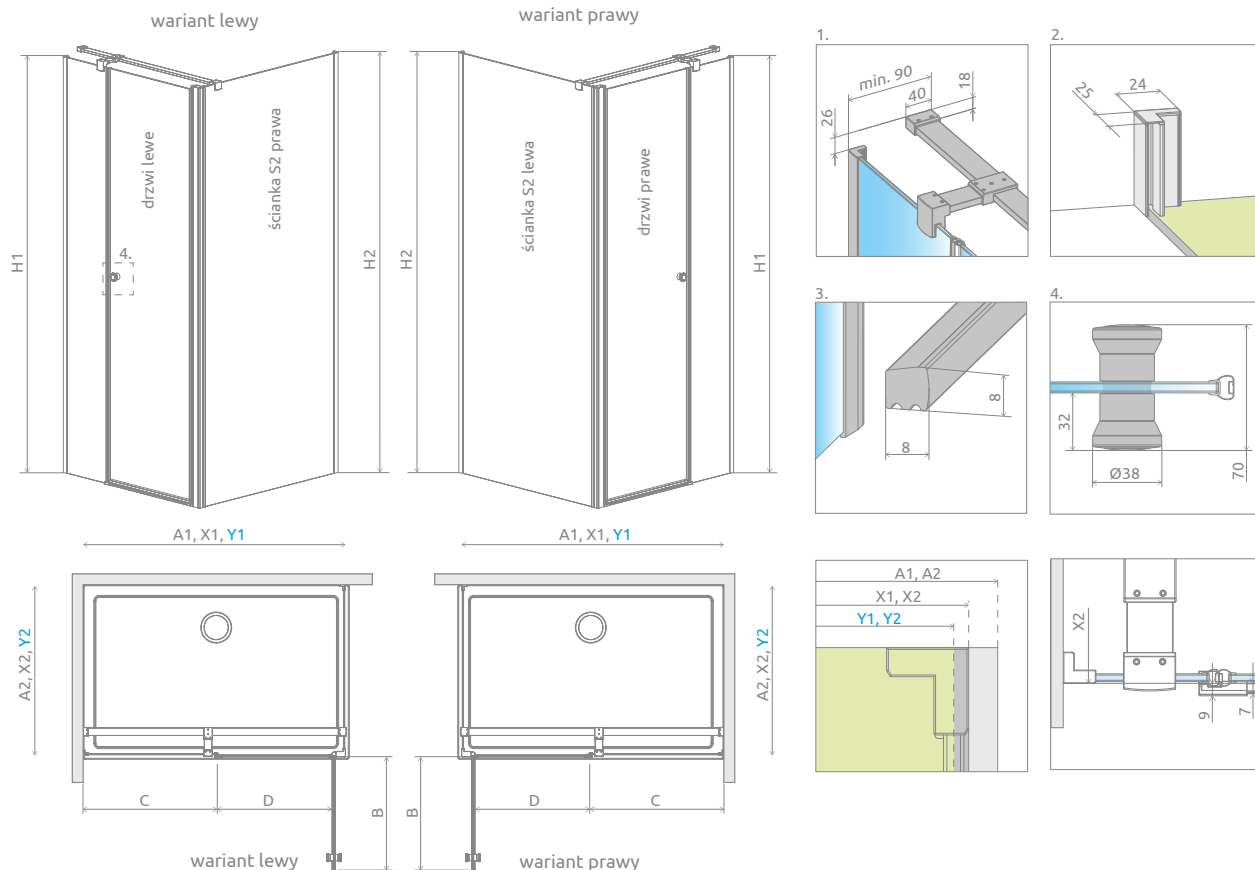
■ Artykuły oznaczone kolorem szarym – czas realizacji zamówienia 5 dni roboczych.

DOPŁATY DO WARIANTÓW SZKŁA

Nazwa elementu	UltraClear®, satynowe, grafitowe, brązowe	Mirror	Master-Soft®	Intimato
KDS II drzwi	250	686	500	700
Ścianka boczna S2	250	686	500	700

W przypadku zamówienia produktu z nadrukiem Intimato na szkle UltraClear®, grafitowym, brązowym, satynowym, Mirror do ceny produktu należy doliczyć dwie dopłaty. Czas realizacji zamówień produktów w wybranym wariantcie szkła wynosi 10 dni roboczych.

RYSUNKI TECHNICZNE



Drzwi	A1	X1	Y1	B	C	D	H1	H2
KDS II drzwi 90	900	875-890	870-885	528	282-297	534	1950	1970
KDS II drzwi 100	1000	975-990	970-985	528	382-397	534	1950	1970
KDS II drzwi 110	1100	1075-1090	1070-1085	528	482-497	534	1950	1970
KDS II drzwi 120	1200	1175-1190	1170-1185	528	582-597	534	1950	1970

Ścianka S2	A2	X2	Y2
S2 70	700	675-690	670-685
S2 75	750	725-740	720-735
S2 80	800	775-790	770-785
S2 90	900	875-890	870-885
S2 100	1000	975-990	970-985

OPCJE DODATKOWE

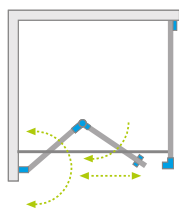
DOSTĘPNE NA MIARĘ Patrz str. 6	WARIANTY SZKŁA Patrz str. 12	DRUK/GRAWER NA SZKLE Patrz str. 26/30	PROFILE POSZERZAJĄCE Patrz str. 21	OPCJA WYMIANY UCHWYTÓW Patrz str. 18	WIESZAK NA RĘCZNIK Patrz str. 15	BRODZIKI PODPŁYTKOWE Patrz str. 593	DOSTĘPNE AKCESORIA Patrz str. 585

Profile poszerzające	Nr art.	Cena brutto
Profil U +2 cm – możliwość montażu tylko po stronie ścianki stałej frontu	P01-284195001	240
Profil U +2 cm – możliwość montażu tylko po stronie ścianki bocznej	P01-284197001	240

ZALECANE BRODZIKI

Kyntos C	Teos C	Zantos C	Giaros C	Doros Plus C	Doros C	Doros C Compact	Delos C	Delos C z obudową	Argos C	Argos C z obudową	Rodos C Compact	Siros C	Siros C Compact	Giaros D	Doros Plus D
Doros D	Doros D Compact	Argos D	Argos D z obudową	Delos D	Delos D z obudową	Laros D Compact	Kyntos F	Teos F	Zantos F	Doros Plus F	Doros F	Doros F Compact	Podpłytkowe z odpływem liniowym	Podpłytkowe z kratką odpływową	Podpłytkowe odpływ liniowy

Eos KDJ B



Model dostępny
w kolorach profili:



01 Chrom



Możliwość zamówienia
kabiny z dodatkowym
uchwytem.
Szczegóły na str. 17.



Eos KDJ B + Kyntos C

Model	Wymiary brodzika (A1×A2)	Wymiary do osi szyby (Y1×Y2)	Wysokość (H1)	SZKŁO PRZEJRZYSTE	
				Nr art.	Cena brutto
KDJ B 80 lewa* ×80	800×800	775-785 × 763-778	1970	137413-01-01L	2 734
KDJ B 80 prawa* ×80	800×800	775-785 × 763-778	1970	137413-01-01R	2 734
KDJ B 80 lewa* ×100	800×1000	775-785 × 963-978	1970	137443-01-01L	2 843
KDJ B 80 prawa* ×100	800×1000	775-785 × 963-978	1970	137443-01-01R	2 843
KDJ B 90 lewa* ×90	900×900	875-885 × 863-878	1970	137403-01-01L	2 843
KDJ B 90 prawa* ×90	900×900	875-885 × 863-878	1970	137403-01-01R	2 843

■ Artykuły oznaczone kolorem szarym – czas realizacji zamówienia 5 dni roboczych.

* wymiar drzwi

DOPLĄTY DO WARIANTÓW SZKŁA

Nazwa elementu	UltraClear®, satynowe, grafitowe, brązowe	Mirror	Intimato
KDJ B	500	1 372	1 400

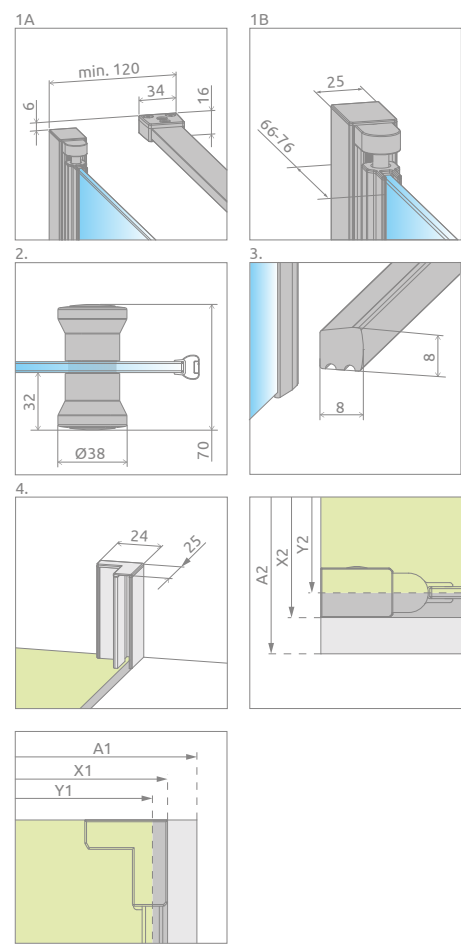
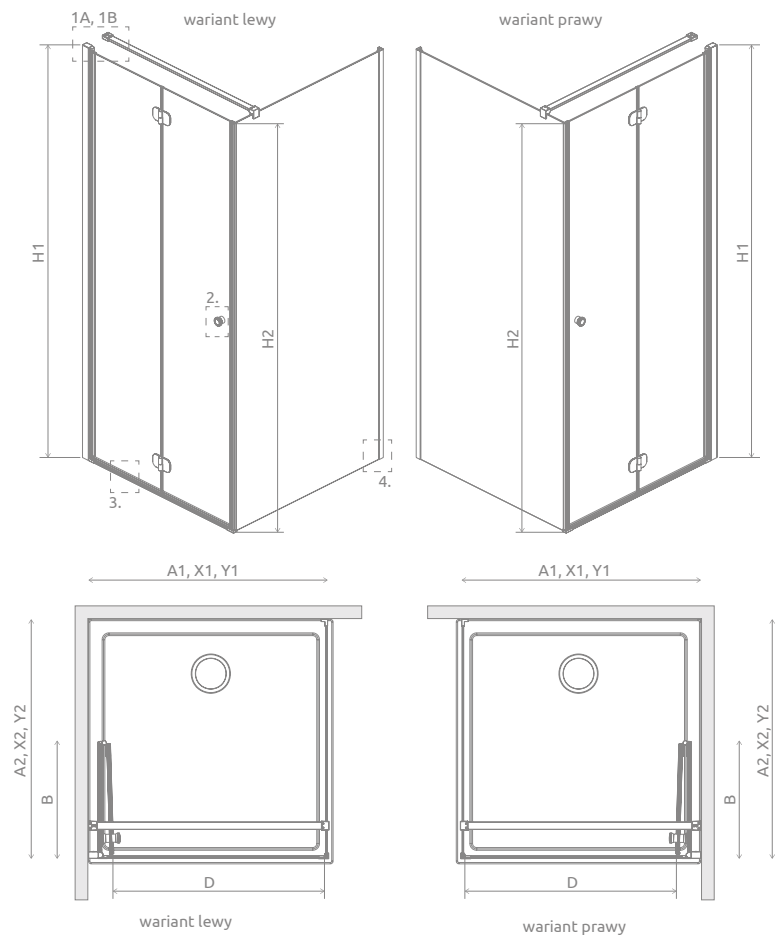
W przypadku zamówienia produktu z nadrukiem Intimato na szkło UltraClear®, grafitowym, brązowym, satynowym, Mirror do ceny produktu należy doliczyć dwie dopłaty. Czas realizacji zamówień produktów w wybranym wariantcie szkła wynosi 10 dni roboczych.

DODATKOWY UCHWYT

szczegóły na str. 17



RYSUNKI TECHNICZNE



Model	A1	A2	X1	X2	Y1	Y2	B	D	H1	H2
KDJ B 80×80	800	800	780-790	775-790	775-785	763-778	383	678	1970	1950
KDJ B 80×100	800	1000	780-790	975-990	775-785	963-978	383	678	1970	1950
KDJ B 90×90	900	900	880-890	875-890	875-885	863-878	433	778	1970	1950

OPCJE DODATKOWE

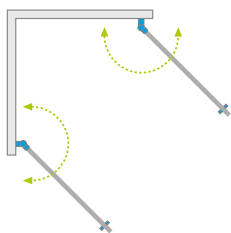
DOSTĘPNE NA MIARĘ Patrz str. 6	WARIANTY SZKŁA Patrz str. 12	DRUK/CRAWER NA SZKLE Patrz str. 26/30	PROFILE POSZERZAJĄCE Patrz str. 21	OPCJA WYMIANY UCHWYTÓW Patrz str. 20	DODATKOWY UCHWYT Patrz str. 17	WIESZAK NA RĘCZNIK Patrz str. 15	BRODZIKI PODPŁYTKOWE Patrz str. 593	DOSTĘPNE AKCESORIA Patrz str. 585

Profile poszerzające	Nr art.	Cena brutto
Profil U +2 cm – możliwość montażu tylko po stronie zawiasu rurowego	P01-137197001	269
Profil U +2 cm – możliwość montażu tylko po stronie ścianki bocznej	P01-284195001	240

ZALECANE BRODZIKI

Kyntos C	Teos C	Zantos C	Giaros C	Doros Plus C	Doros C	Doros C Compact	Delos C	Delos C z obudową	Argos C	Argos C z obudową	Siros C	Siros C Compact	Rodos C Compact	Giaros D

Eos KDD I



Model dostępny
w kolorach profili:



01 Chrom



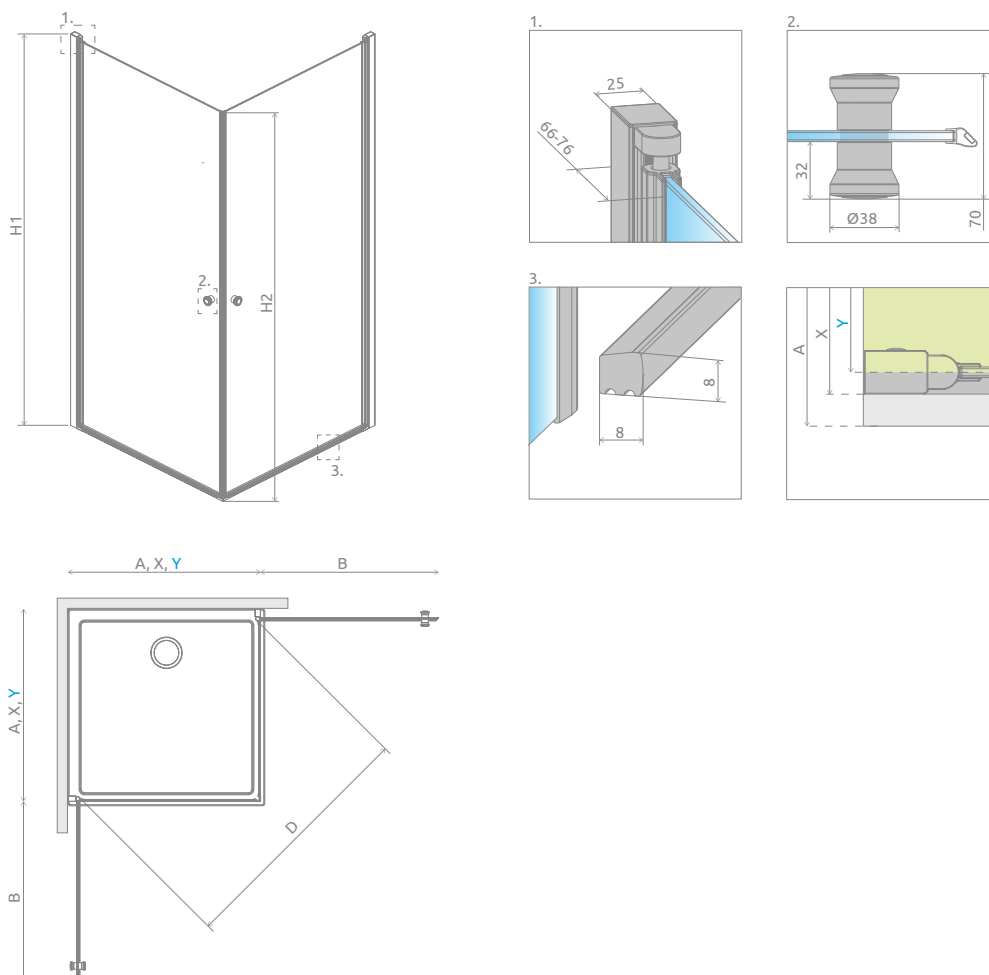
Eos KDD I + Giaros C

Model	Wymiary brodzika (A1)	Wymiar do osi szyby (Y1)	Wysokość (H1)	SZKŁO PRZEJRZYSTE	
				Nr art.	Cena brutto
KDD I 80×80	800×800	768-778	1970	137213-01-01	2 582
KDD I 90×90	900×900	868-878	1970	137203-01-01	2 690
KDD I 100×100	1000×1000	968-978	1970	137223-01-01	2 800

DOPLĄTY DO WARIANTÓW SZKŁA

Nazwa elementu	UltraClear®, satynowe, grafitowe, brązowe	Mirror	Master-Soft®	Intimato
KDD I	500	1 372	1 000	1 400

W przypadku zamówienia produktu z nadrukiem Intimato na szkło UltraClear®, grafitowym, brązowym, satynowym, Mirror do ceny produktu należy doliczyć dwie dopłaty. Czas realizacji zamówień produktów w wybranym wariantcie szkła wynosi 10 dni roboczych.



Model	A1	X1	Y1	B	D	H1	H2
KDD 80×80	800	780-790	768-778	715	1004	1970	1950
KDD 90×90	900	880-890	868-878	815	1136	1970	1950
KDD 100×100	1000	980-990	968-978	915	1287	1970	1950

OPCJE DODATKOWE

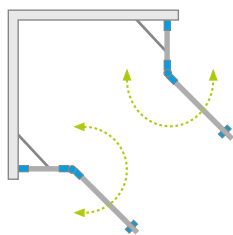
DOSTĘPNE NA MIARĘ Patrz str. 6	WARIANTY SZKŁA Patrz str. 12	DRUK/GRAWER NA SZKLE Patrz str. 26/30	PROFILE POSZERZAJĄCE Patrz str. 21	OPCJA WYMIANY UCHWYTÓW Patrz str. 18	BRODZIKI PODPŁYTKOWE Patrz str. 593	DOSTĘPNE AKCESORIA Patrz str. 585

Profile poszerzające	Nr art.	Cena brutto
Profil U +2 cm	P01-137197001	269

ZALECANE BRODZIKI

Kyntos C	Teos C	Zantos C	Giaros C	Doros C	Doros C Compact	Delos C	Delos C z obudową	Argos C
Argos C z obudową	Rodos C Compact	Siros C	Siros C Compact	Podpłytkowe z odpływem liniowym	Podpłytkowe z kratką odpływową	Podpłytkowy odpływ liniowy		

Eos KDD II



Model dostępny
w kolorach profili:



01 Chrom



Eos KDD II + Kyntos C



Składając zamówienie, należy podać 2 numery artykułów: części lewej i części prawej kabiny.

CZĘŚĆ LEWA

Model	Wymiar brodzika (A1)	Wymiar do osi szyby (Y1)	Wysokość (H)	SZKŁO PRZEJRZYSTE	
				Nr artykułu	Cena brutto
KDD II 80 lewa	800	770-785	1950	13799460-01L	1 415
KDD II 90 lewa	900	870-885	1950	13799461-01L	1 463
KDD II 100 lewa	1000	970-985	1950	13799462-01L	1 510

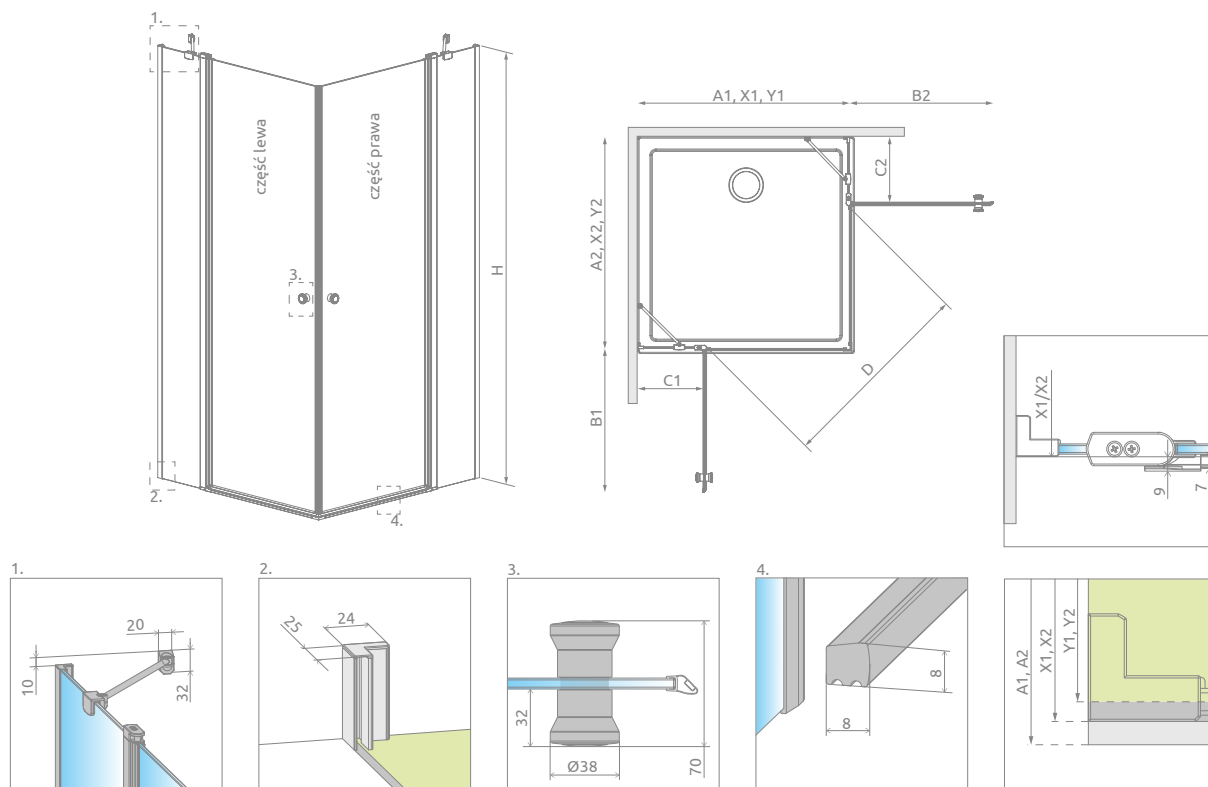
CZĘŚĆ PRAWA

Model	Wymiar brodzika (A2)	Wymiar do osi szyby (Y2)	Wysokość (H)	SZKŁO PRZEJRZYSTE	
				Nr artykułu	Cena brutto
KDD II 80 prawa	800	770-785	1950	13799460-01R	1 415
KDD II 90 prawa	900	870-885	1950	13799461-01R	1 463
KDD II 100 prawa	1000	970-985	1950	13799462-01R	1 510

DOPLĄTY DO WARIANTÓW SZKŁA

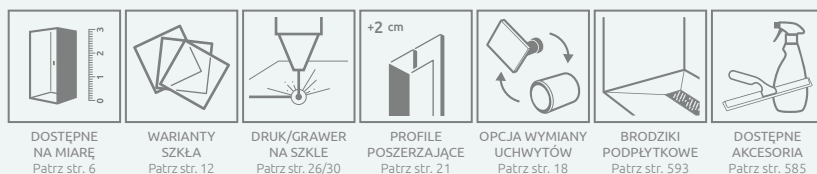
Nazwa elementu	UltraClear®, satynowe, grafitowe, brązowe	Mirror	Master-Soft®	Intimato
KDD II część lewa	250	686	500	700
KDD II część prawa	250	686	500	700

W przypadku zamówienia produktu z nadrukiem Intimato na szkło UltraClear®, grafitowym, brązowym, satynowym, Mirror do ceny produktu należy doliczyć dwie dopłaty. Czas realizacji zamówień produktów w wybranym wariantcie szkła wynosi 10 dni roboczych.



Model	A1	A2	X1	X2	Y1	Y2	B1	B2	C1	C2	D	H
KDD II 80L×80P	800	800	775-790	775-790	770-785	770-785	498	498	268-283	268-283	690	1950
KDD II 80L×90P	800	900	775-790	875-890	770-785	870-885	498	598	268-283	268-283	763	1950
KDD II 80L×100P	800	1000	775-790	975-990	770-785	970-985	498	698	268-283	268-283	842	1950
KDD II 90L×80P	900	800	875-890	775-790	870-885	770-785	598	498	268-283	268-283	763	1950
KDD II 90L×90P	900	900	875-890	875-890	870-885	870-885	598	598	268-283	268-283	830	1950
KDD II 90L×100P	900	1000	875-890	975-990	870-885	970-985	598	698	268-283	268-283	903	1950
KDD II 100L×80P	1000	800	975-990	775-790	970-985	770-785	698	498	268-283	268-283	842	1950
KDD II 100L×90P	1000	900	975-990	875-890	970-985	870-885	698	598	268-283	268-283	903	1950
KDD II 100L×100P	1000	1000	975-990	975-990	970-985	970-985	698	698	268-283	268-283	972	1950

OPCJE DODATKOWE

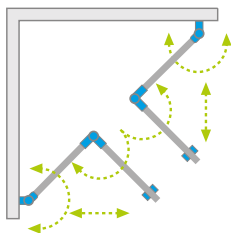


Profile poszerzające	Nr art.	Cena brutto
 Profil U +2 cm	P01-284195001	240

ZALECANE BRODZIKI



Eos KDD B



Możliwość zamówienia kabiny z dodatkowym uchwytem. Szczegóły na str. 17.



Eos KDD B + Kyntos C

Model dostępny w kolorach profili:



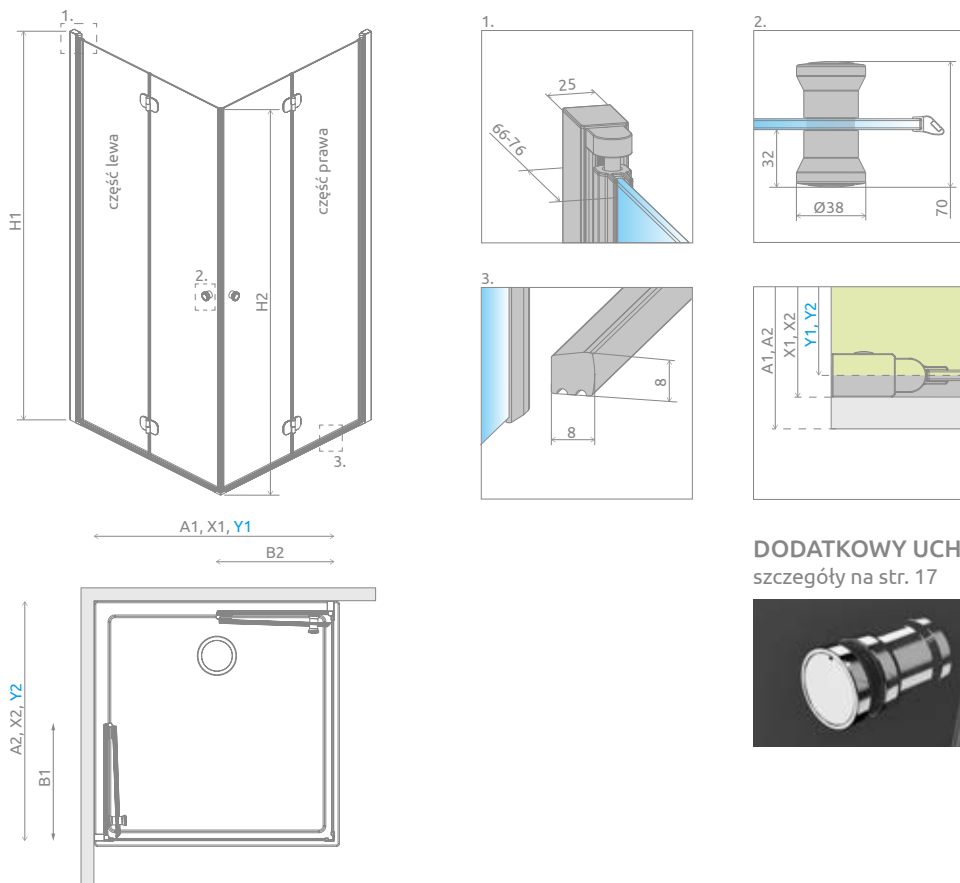
01 Chrom

Model	Wymiary brodzika (A1×A2)	Wymiary do osi szyby (Y1×Y2)	Wysokość (H1)	SZKŁO PRZEJRZYSTE	
				Nr art.	Cena brutto
KDD B 80×80	800×800	768-778 × 768-778	1970	137313-01-01	2 906
KDD B 80L×90P	800×900	768-778 × 868-878	1970	137343-01-01L	2 955
KDD B 80L×100P	800×1000	768-778 × 968-978	1970	137333-01-01L	3 008
KDD B 90L×80P	900×800	868-878 × 768-778	1970	137343-01-01R	2 955
KDD B 90×90	900×900	868-878 × 868-878	1970	137303-01-01	3 009
KDD B 90L×100P	900×1000	868-878 × 968-978	1970	137353-01-01R	3 060
KDD B 100L×80P	1000×800	968-978×768-778	1970	137333-01-01R	3 008
KDD B 100L×90P	1000×900	968-978 × 868-878	1970	137353-01-01L	3 060
KDD B 100×100	1000×1000	968-978 × 968-978	1970	137323-01-01	3 116

DOPLĄTY DO WARIANTÓW SZKŁA

Nazwa elementu	UltraClear®, satynowe, grafitowe, brązowe	Mirror	Intimato
KDJ B	500	1 372	1 400

W przypadku zamówienia produktu z nadrukiem Intimato na szkło UltraClear®, grafitowym, brązowym, satynowym, Mirror do ceny produktu należy doliczyć dwie dopłaty. Czas realizacji zamówień produktów w wybranym wariantcie szkła wynosi 10 dni roboczych.



DODATKOWY UCHWYT
szczegóły na str. 17



Model	A1	A2	X1	X2	Y1	Y2	B1	B2	H1	H2
KDD B 80L×80P	800	800	780-790	780-790	768-778	768-778	383	383	1970	1950
KDD B 80L×90P	800	900	780-790	880-890	768-778	868-878	383	433	1970	1950
KDD B 80L×100P	800	1000	780-790	980-990	768-778	968-978	383	483	1970	1950
KDD B 90L×80P	900	800	880-890	780-790	868-878	768-778	433	383	1970	1950
KDD B 90L×90P	900	900	880-890	880-890	868-878	868-878	433	433	1970	1950
KDD B 90L×100P	900	1000	880-890	980-990	868-878	968-978	433	483	1970	1950
KDD B 100L×80P	1000	800	980-990	780-790	968-978	768-778	483	383	1970	1950
KDD B 100L×90P	1000	900	980-990	880-890	968-978	868-878	483	433	1970	1950
KDD B 100L×100P	1000	1000	980-990	980-990	968-978	968-978	483	483	1970	1950

OPCJE DODATKOWE

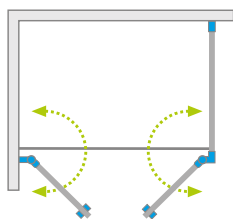
DOSTĘPNE NA MIARĘ Patrz str. 6	WARIANTY SZKŁA Patrz str. 12	DRUK/GRAWER NA SZKLE Patrz str. 26/30	PROFILE POSZERZAJĄCE Patrz str. 21	OPCJA WYMIANY UCHWYTÓW Patrz str. 18	DODATKOWY UCHWYT Patrz str. 17	BRODZIKI PODPŁYTKOWE Patrz str. 593	DOSTĘPNE AKCESORIA Patrz str. 585

Profile poszerzające	Nr art.	Cena brutto
Profil U +2 cm	P01-137197001	269

ZALECANE BRODZIKI

Kyntos C	Teos C	Zantos C	Giaros C	Doros Plus C	Doros C	Doros C Compact	Delos C	Delos C z obudową	Argos C	Argos C z obudową	Rodos C Compact	Siros C	Siros C Compact	Giaros D

Eos DWD+S



Model dostępny
w kolorach profili:



01 Chrom



Eos DWD+S + Kyntos F

Składając zamówienie, należy podać 2 numery artykułów: drzwi kabiny oraz ścianki bocznej.

DRZWI

Model	Wymiar brodzika (A1)	Wymiar do osi szyby (Y1)	Wysokość (H1)	SZKŁO PRZEJRZYSTE	
				Nr artykułu	Cena brutto
DWD+S drzwi 80	800	775-785	1970	13799490-01	1 770
DWD+S drzwi 90	900	875-885	1970	13799491-01	1 818
DWD+S drzwi 100	1000	975-985	1970	13799492-01	1 864
DWD+S drzwi 110	1100	1075-1085	1970	13799493-01	1 911
DWD+S drzwi 120	1200	1175-1185	1970	13799494-01	1 958

ŚCIANKA BOCZNA S3

Model	Wymiar brodzika (A2)	Wymiar do osi szyby (Y2)	Wysokość (H1)	SZKŁO PRZEJRZYSTE	
				Nr artykułu	Cena brutto
S3 70	700	663-678	1970	13799448-01	872
S3 75	750	713-728	1970	13799449-01	894
S3 80	800	763-778	1970	13799450-01	916
S3 90	900	863-868	1970	13799451-01	960
S3 100	1000	963-978	1970	13799452-01	1 003

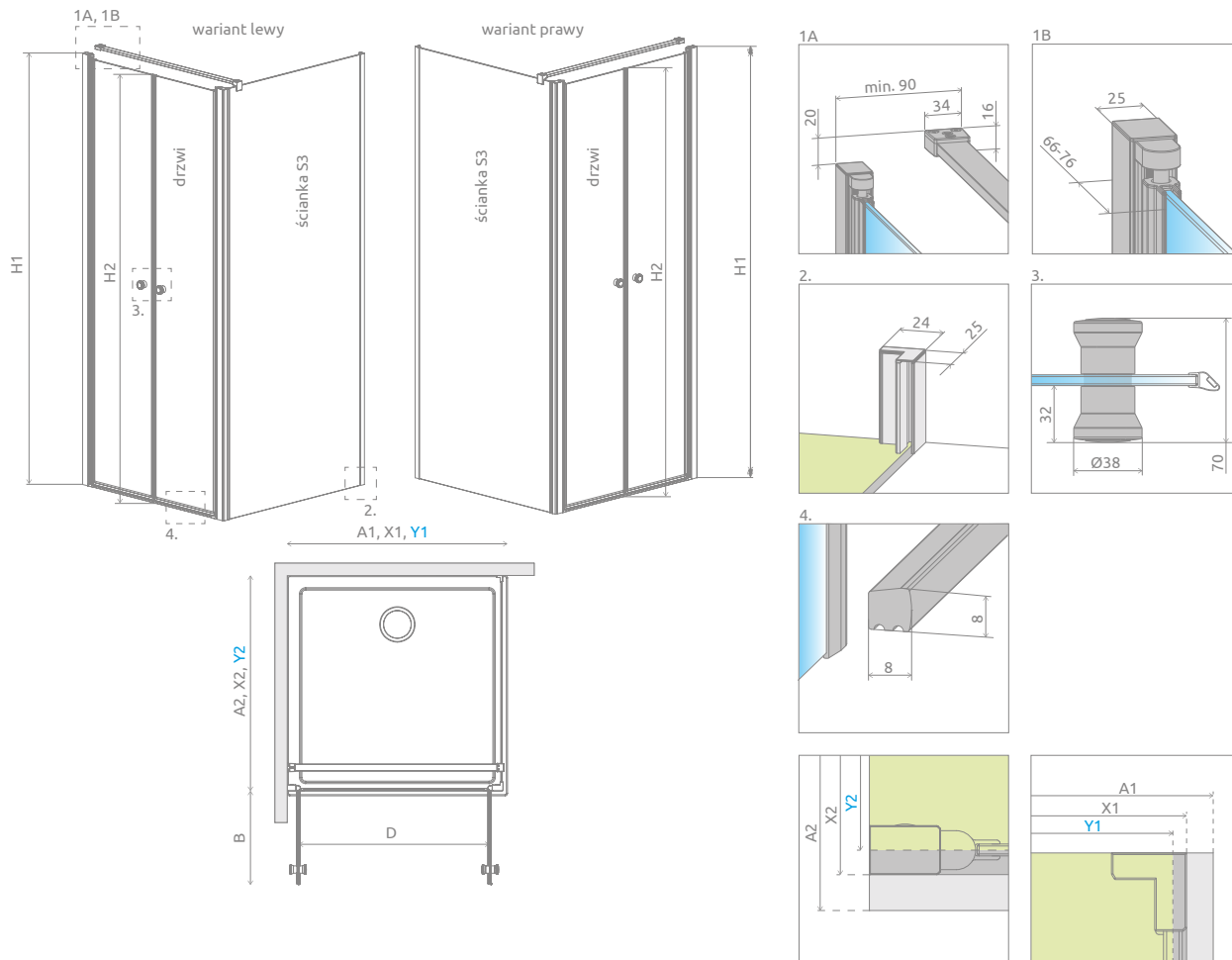
■ Artykuły oznaczone kolorem szarym – czas realizacji zamówienia 5 dni roboczych.

DOPŁATY DO WARIANTÓW SZKŁA

Nazwa elementu	UltraClear®, satynowe, grafitowe, brązowe	Mirror	Master-Soft®	Intimato
DWD+S drzwi	250	686	500	700
Ścianka boczna S3	250	686	500	700

W przypadku zamówienia produktu z nadrukiem Intimato na szkło UltraClear®, grafitowym, brązowym, satynowym, Mirror do ceny produktu należy doliczyć dwie dopłaty. Czas realizacji zamówień produktów w wybranym wariantcie szkła wynosi 10 dni roboczych.

RYSUNKI TECHNICZNE



Drzwi	A1	X1	Y1	B	D	H1	H2
DWD+S drzwi 80	800	780-790	775-785	333	668	1970	1950
DWD+S drzwi 90	900	880-890	875-885	383	768	1970	1950
DWD+S drzwi 100	1000	980-990	975-985	433	868	1970	1950
DWD+S drzwi 110	1100	1080-1090	1075-1085	483	968	1970	1950
DWD+S drzwi 120	1200	1180-1190	1175-1185	533	1068	1970	1950

Ścianka S3	A2	X2	Y2
S3 70	700	675-690	663-678
S3 75	750	725-740	713-728
S3 80	800	775-790	763-778
S3 90	900	875-890	863-878
S3 100	1000	975-990	963-978

OPCJE DODATKOWE

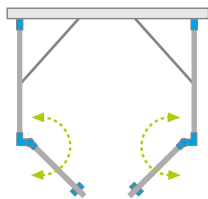
DOSTĘPNE NA MIARĘ Patrz str. 6	WARIANTY SZKŁA Patrz str. 12	DRUK/GRAWER NA SZKLE Patrz str. 26/30	PROFILE POSZERZAJĄCE Patrz str. 21	OPCJA WYMIANY UCHWYTÓW Patrz str. 18	WIESZAK NA RĘCZNIK Patrz str. 15	BRODZIKI PODPŁYTKOWE Patrz str. 593	DOSTĘPNE AKCESORIA Patrz str. 585

Profile poszerzające		Nr art.	Cena brutto
	Profil U +2 cm – możliwość montażu tylko po stronie zawiasu rurowego od strony ściany	P01-137197001	269
	Profil U +2 cm – możliwość montażu od strony profilu przyściennego ścianki bocznej	P01-284197001	240

ZALECANE BRODZIKI

Kyntos C	Teos C	Zantos C	Giaros C	Doros Plus C	Doros C	Doros C Compact	Delos C	Delos C z obudową	Argos C	Argos C z obudową	Rodos C Compact	Siros C	Siros C Compact	Giaros D	Doros Plus D

Eos DWD+2S



Model dostępny
w kolorach profili:



01 Chrom



Eos DWD+2S + Giaros D

Składając zamówienie, należy podać 3 numery artykułów: drzwi kabiny oraz ścianek bocznych.

DRZWI

Model	Wymiar brodzika (A1)	Wymiar do osi szyby (Y1)	Wysokość (H1)	SZKŁO PRZEJRZYSTE	
				Nr artykułu	Cena brutto
DWD+2S drzwi 80	800	765	1970	13799400-01	1 908
DWD+2S drzwi 90	900	865	1970	13799401-01	1 952
DWD+2S drzwi 100	1000	965	1970	13799402-01	1 995
DWD+2S drzwi 110	1100	1065	1970	13799403-01	2 039
DWD+2S drzwi 120	1200	1165	1970	13799404-01	2 082

ŚCIANKA BOCZNA S3

Model	Wymiar brodzika (A2)	Wymiar do osi szyby (Y2)	Wysokość (H1)	SZKŁO PRZEJRZYSTE	
				Nr artykułu	Cena brutto
S3 70	700	663-678	1970	13799448-01	872
S3 75	750	713-728	1970	13799449-01	894
S3 80	800	763-778	1970	13799450-01	916
S3 90	900	863-878	1970	13799451-01	960
S3 100	1000	963-978	1970	13799452-01	1 003

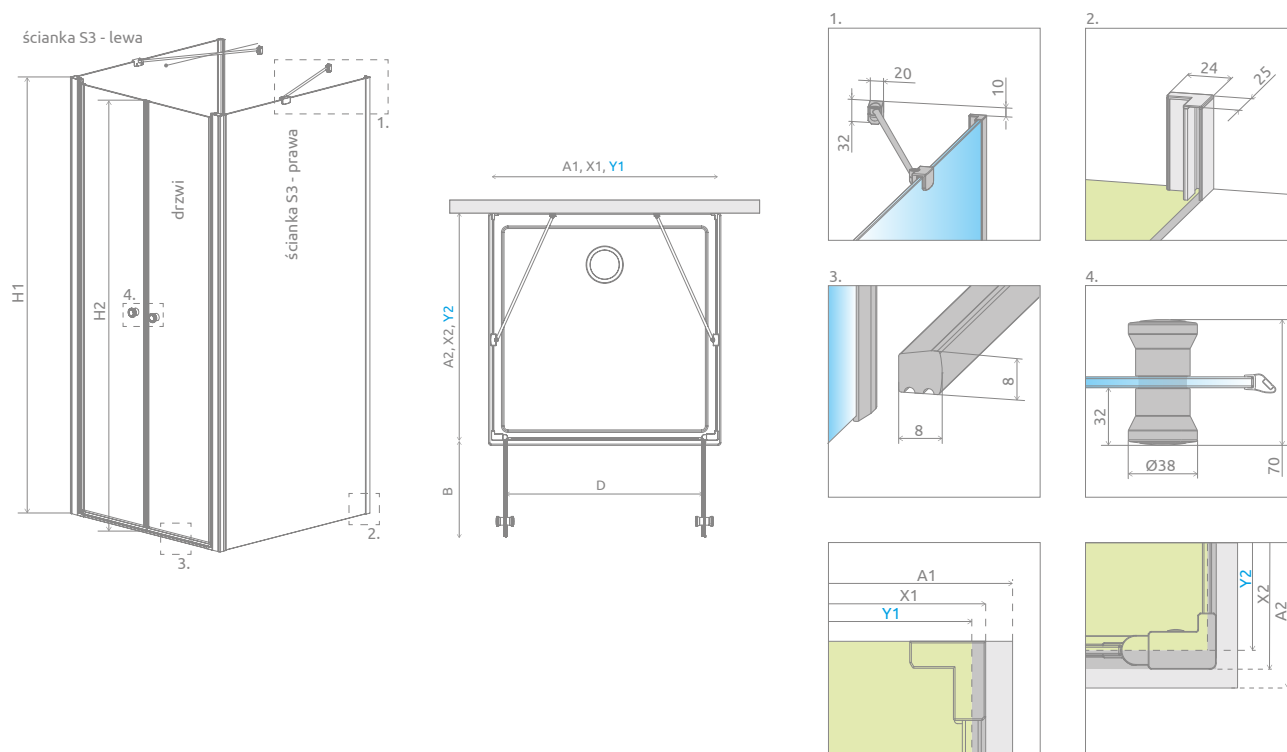
■ Artykuły oznaczone kolorem szarym – czas realizacji zamówienia 5 dni roboczych.

DOPŁATY DO WARIANTÓW SZKŁA

Nazwa elementu	UltraClear®, satynowe, grafitowe, brązowe	Mirror	Master-Soft®	Intimato
DWD+2S drzwi	250	686	500	700
Ścianka boczna S3	250	686	500	700

W przypadku zamówienia produktu z nadrukiem Intimato na szkle UltraClear®, grafitowym, brązowym, satynowym, Mirror do ceny produktu należy doliczyć dwie dopłaty. Czas realizacji zamówień produktów w wybranym wariantcie szkła wynosi 10 dni roboczych.

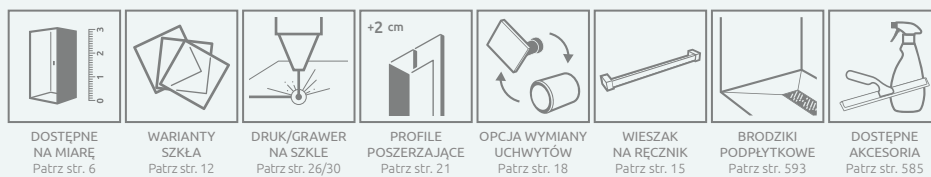
RYSUNKI TECHNICZNE



Drzwi	A1	X1	Y1	B	D	H1	H2
DWD+2S drzwi 80	800	775	765	326	655	1970	1950
DWD+2S drzwi 90	900	875	865	376	755	1970	1950
DWD+2S drzwi 100	1000	975	965	426	855	1970	1950
DWD+2S drzwi 110	1100	1075	1065	476	955	1970	1950
DWD+2S drzwi 120	1200	1175	1165	526	1055	1970	1950


Ścianka S3	A2	X2	Y2
S3 70	700	675-690	663-678
S3 75	750	725-740	713-728
S3 80	800	775-790	763-778
S3 90	900	875-890	863-878
S3 100	1000	975-990	963-978

OPCJE DODATKOWE

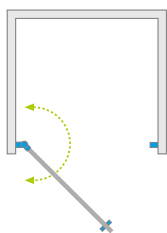


Profile poszerzające	Nr art.	Cena brutto
 Profil U +2 cm	P01-284197001	240

ZALECANE BRODZIKI



Eos DWJ I



Model dostępny
w kolorach profili:



01 Chrom



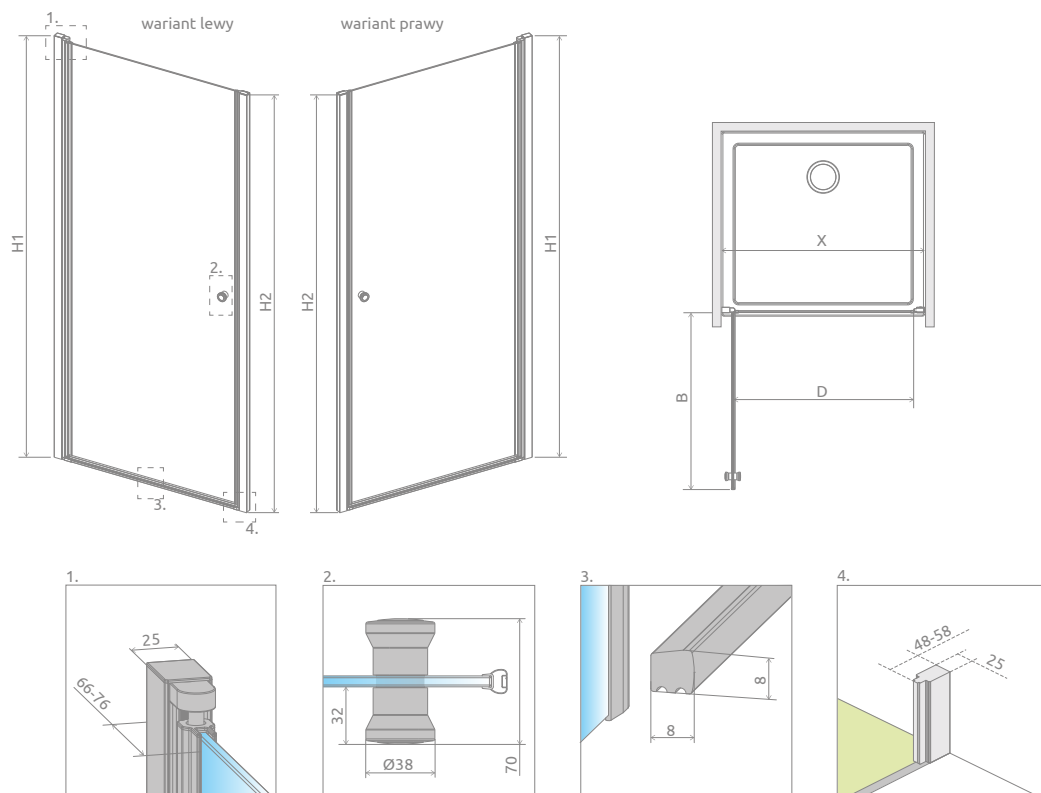
Eos DWJ I + Kyntos C

Model	Szerokość wnęki (X)	Wysokość (H)	SZKŁO PRZEJRZYSTE	
			Nr art.	Cena brutto
DWJ I 70 lewe	690-710	1970	137983-01-01L	1 596
DWJ I 70 prawe	690-710	1970	137983-01-01R	1 596
DWJ I 80 lewe	790-810	1970	137913-01-01L	1 651
DWJ I 80 prawe	790-810	1970	137913-01-01R	1 651
DWJ I 90 lewe	890-910	1970	137903-01-01L	1 706
DWJ I 90 prawe	890-910	1970	137903-01-01R	1 706
DWJ I 100 lewe	990-1010	1970	137923-01-01L	1 760
DWJ I 100 prawe	990-1010	1970	137923-01-01R	1 760

DOPLĄTY DO WARIANTÓW SZKŁA

Nazwa elementu	UltraClear®, satynowe, grafitowe, brązowe	Mirror	Master-Soft®	Intimato
DWJ I	250	686	500	700

W przypadku zamówienia produktu z nadrukiem Intimato na szkło UltraClear®, grafitowym, brązowym, satynowym, Mirror do ceny produktu należy doliczyć dwie dopłaty. Czas realizacji zamówień produktów w wybranym wariantcie szkła wynosi 10 dni roboczych.




Model	X	B	D	H1	H2
DWJ I 70	690-710	584	590	1970	1950
DWJ I 80	790-810	684	690	1970	1950
DWJ I 90	890-910	784	790	1970	1950
DWJ I 100	990-1010	884	890	1970	1950

OPCJE DODATKOWE

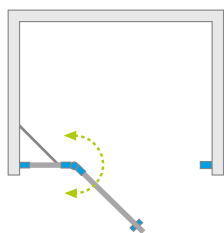
DOSTĘPNE NA MIARĘ Patrz str. 6	WARIANTY SZKŁA Patrz str. 12	DRUK/CRAWER NA SZKLE Patrz str. 26/30	PROFILE POSZERZAJĄCE Patrz str. 21	OPCJA WYMIANY UCHWYTÓW Patrz str. 18	BRODZIKI PODPŁYTKOWE Patrz str. 593	DOSTĘPNE AKCESORIA Patrz str. 585

Profile poszerzające		Nr art.	Cena brutto
	Profil U +2 cm – możliwość montażu tylko po stronie zawiasu rurowego	P01-137197001	269
	Profil U +2 cm – możliwość montażu tylko po stronie profilu przyściennego pod magnes	P01-137195001	269
	Profil U + 4 cm – możliwość montażu tylko po stronie profilu przyściennego pod magnes	P01-138195001	314

ZALECANE BRODZIKI



Eos DWJ II



Model dostępny
w kolorach profili:



01 Chrom



Eos DWJ II + Giaros D

Model	Szerokość wnęki (X)	Wysokość (H)	SZKŁO PRZEJRZYSTE	
			Nr artykułu	Cena brutto
DWJ II 80 lewe	780-810	1950	13799440-01L	1 652
DWJ II 80 prawe	780-810	1950	13799440-01R	1 652
DWJ II 90 lewe	880-910	1950	13799441-01L	1 700
DWJ II 90 prawe	880-910	1950	13799441-01R	1 700
DWJ II 100 lewe	980-1010	1950	13799442-01L	1 747
DWJ II 100 prawe	980-1010	1950	13799442-01R	1 747
DWJ II 110 lewe	1080-1110	1950	13799443-01L	1 794
DWJ II 110 prawe	1080-1110	1950	13799443-01R	1 794
DWJ II 120 lewe	1180-1210	1950	13799444-01L	1 840
DWJ II 120 prawe	1180-1210	1950	13799444-01R	1 840

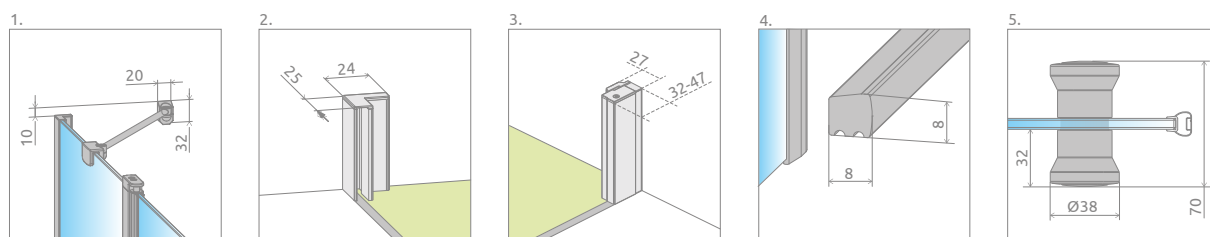
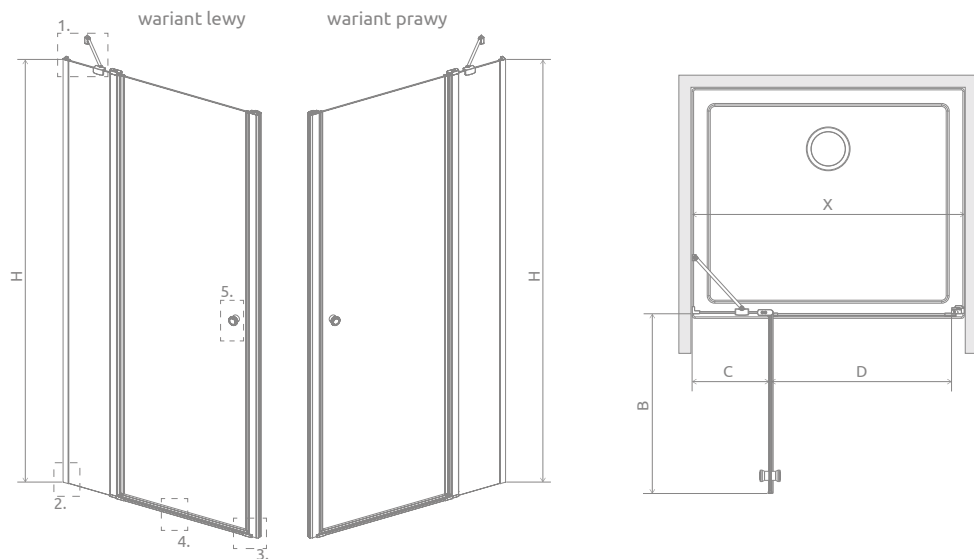
■ Artykuły oznaczone kolorem szarym – czas realizacji zamówienia 5 dni roboczych.

DOPLĄTY DO WARIANTÓW SZKŁA

Nazwa elementu	UltraClear®, satynowe, grafitowe, brązowe	Mirror	Master-Soft®	Intimato
DWJ II	250	686	500	700

W przypadku zamówienia produktu z nadrukiem Intimato na szkło UltraClear®, grafitowym, brązowym, satynowym, Mirror do ceny produktu należy doliczyć dwie dopłaty. Czas realizacji zamówień produktów w wybranym wariantcie szkła wynosi 10 dni roboczych.

RYSUNKI TECHNICZNE



Model	X	B	C	D	H
DWJ II 80	780-810	494	245-260	490	1950
DWJ II 90	880-910	594	245-260	590	1950
DWJ II 100	980-1010	694	245-260	690	1950
DWJ II 110	1080-1110	694	345-360	690	1950
DWJ II 120	1180-1210	794	345-360	790	1950

OPCJE DODATKOWE

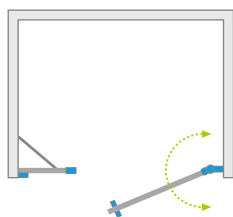
DOSTĘPNE NA MIARĘ Patrz str. 6	WARIANTY SZKŁA Patrz str. 12	DRUK/GRAWER NA SZKLE Patrz str. 26/30	PROFILE POSZERZAJĄCE Patrz str. 21	OPCJA WYMIANY UCHWYTÓW Patrz str. 18	BRODZIKI PODPŁYTKOWE Patrz str. 593	DOSTĘPNE AKCESORIA Patrz str. 585

Profile poszerzające	Nr art.	Cena brutto
Profil U +2 cm – możliwość montażu tylko od strony ścianki stałej drzwi	P01-284195001	240
Profil U +2 cm – możliwość montażu tylko po stronie profilu przyściennego pod magnes	P01-277195001	218

ZALECANE BRODZIKI

Kyntos C	Teos C	Giaros C	Zantos C	Doros Plus C	Doros C	Doros C Compact	Delos C	Argos C	Argos C z obudową	Siros C	Siros C Compact	Giaros D	Doros Plus D	Doros D

Eos DWS



Model dostępny
w kolorach profili:



01 Chrom



Eos DWS + Kyntos C

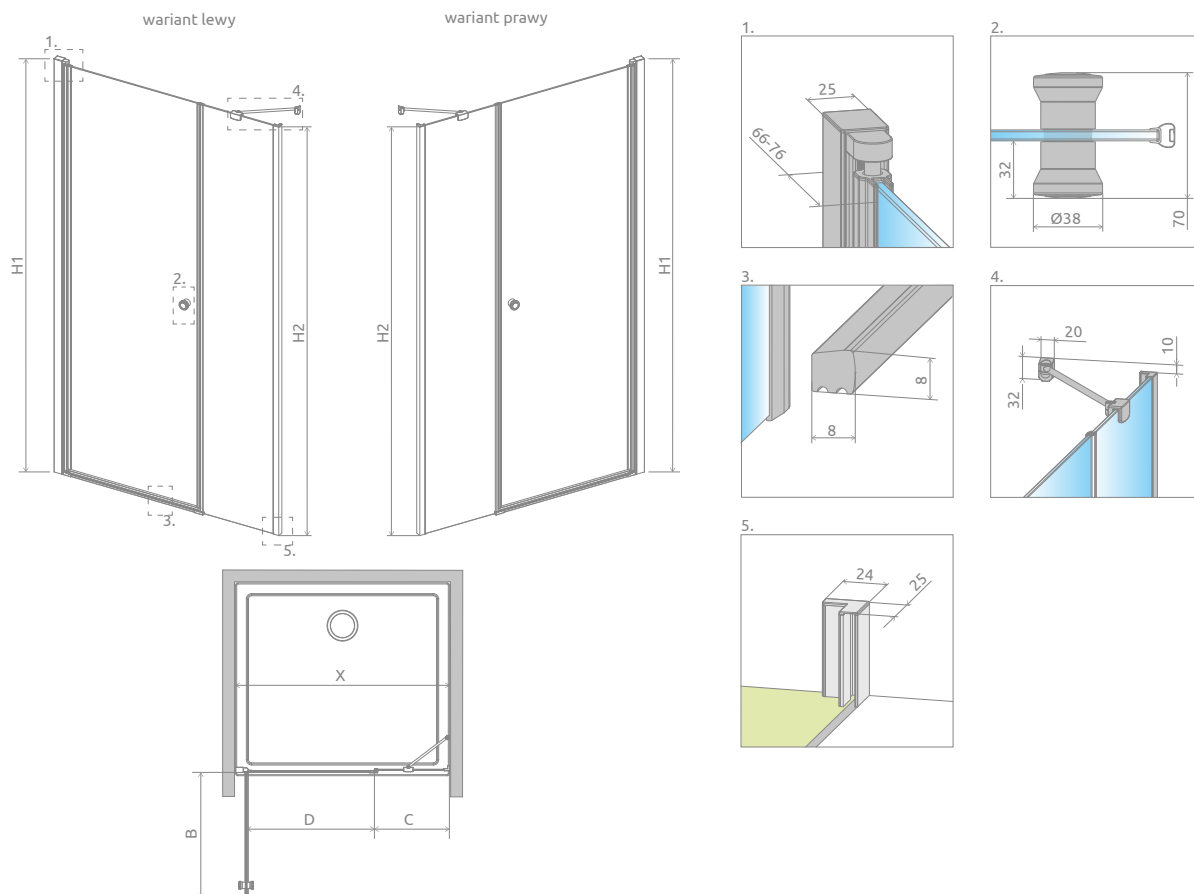
Model	Szerokość wnęki (X)	Wysokość (H1)	SZKŁO PRZEJRZYSTE	
			Nr art.	Cena brutto
DWS 100 lewe	985-1010	1970	137990-01-01L	1 821
DWS 100 prawe	985-1010	1970	137990-01-01R	1 821
DWS 110 lewe	1085-1110	1970	137991-01-01L	1 875
DWS 110 prawe	1085-1110	1970	137991-01-01R	1 875
DWS 120 lewe	1185-1210	1970	137992-01-01L	1 932
DWS 120 prawe	1185-1210	1970	137992-01-01R	1 932
DWS 140 lewe	1385-1410	1970	137993-01-01L	1 986
DWS 140 prawe	1385-1410	1970	137993-01-01R	1 986

DOPLĄTY DO WARIANTÓW SZKŁA

Nazwa elementu	UltraClear®, satynowe, grafitowe, brązowe	Mirror	Master-Soft®	Intimato
DWS	250	686	500	700

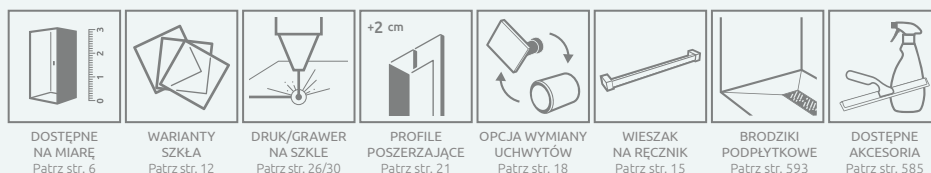
W przypadku zamówienia produktu z nadrukiem Intimato na szkło UltraClear®, grafitowym, brązowym, satynowym, Mirror do ceny produktu należy doliczyć dwie dopłaty. Czas realizacji zamówień produktów w wybranym wariantcie szkła wynosi 10 dni roboczych.

RYSUNKI TECHNICZNE



Model	X	B	C	D	H1	H2
DWS 100	985-1010	586	340-355	592	1970	1950
DWS 110	1085-1110	686	340-355	692	1970	1950
DWS 120	1185-1210	686	440-455	692	1970	1950
DWS 140	1385-1410	786	540-555	792	1970	1950

OPCJE DODATKOWE

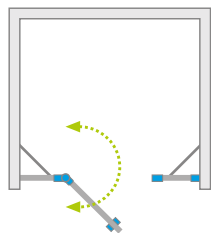


Profile poszerzające	Nr art.	Cena brutto
Profil U +2 cm – możliwość montażu tylko po stronie zawiasu rurowego	P01-137197001	269
Profil U +2 cm – możliwość montażu tylko po stronie ścianki bocznej	P01-284195001	240

ZALECANE BRODZIKI



Eos DWJS



Model dostępny
w kolorach profili:



01 Chrom



Eos DWJS + Giaros D

Model	Szerokość wnęki (X)	Wysokość (H)	SZKŁO PRZEJRZYSTE	
			Nr artykułu	Cena brutto
DWJS 120 lewe	1180-1210	1950	13799454-01L	2 005
DWJS 120 prawe	1180-1210	1950	13799454-01R	2 005
DWJS 130 lewe	1280-1310	1950	13799455-01L	2 053
DWJS 130 prawe	1280-1310	1950	13799455-01R	2 053
DWJS 140 lewe	1380-1410	1950	13799456-01L	2 100
DWJS 140 prawe	1380-1410	1950	13799456-01R	2 100

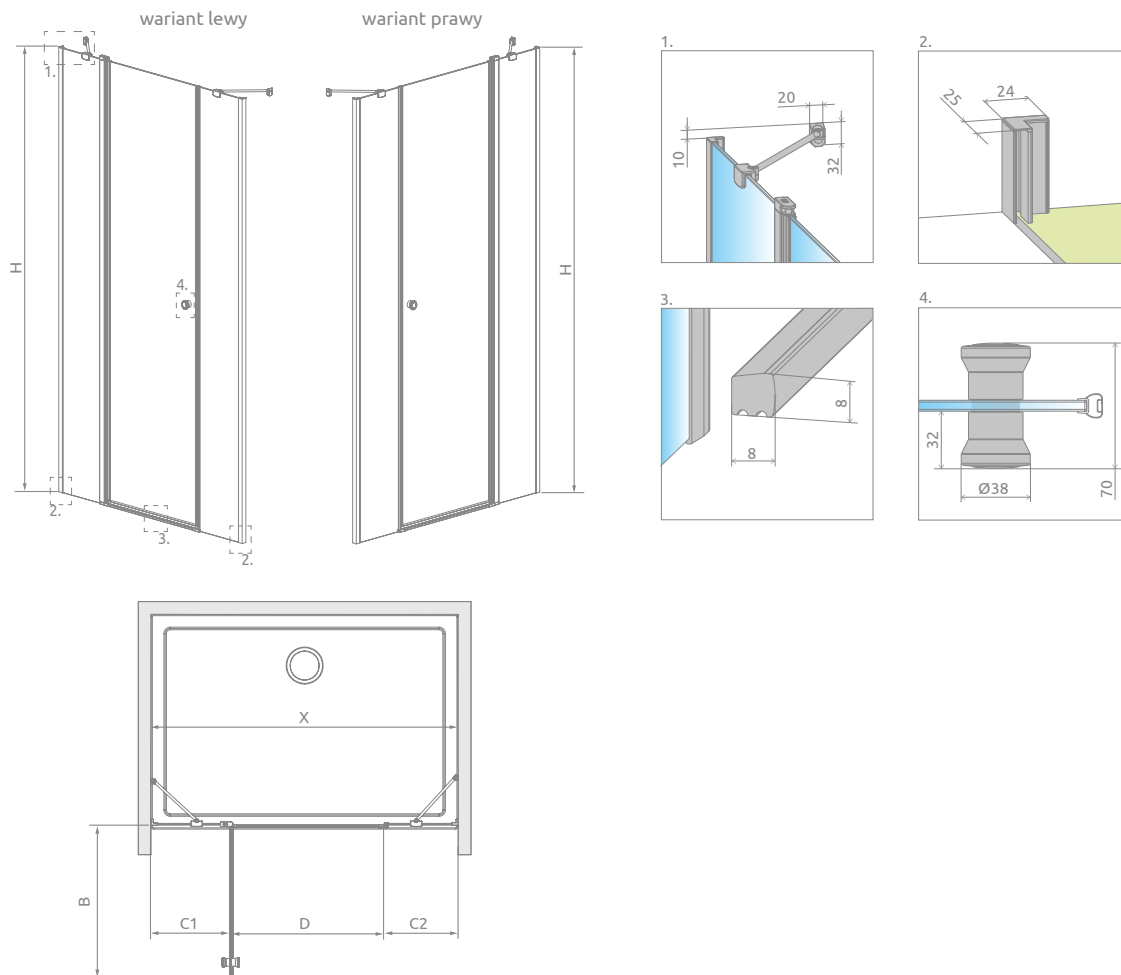
■ Artykuły oznaczone kolorem szarym – czas realizacji zamówienia 5 dni roboczych.

DOPŁATY DO WARIANTÓW SZKŁA

Nazwa elementu	UltraClear®, satynowe, grafitowe, brązowe	Mirror	Master-Soft®	Intimato
DWJS	250	686	500	700

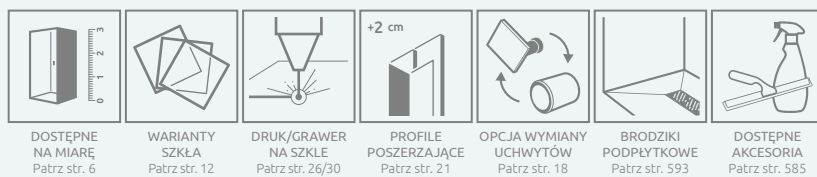
W przypadku zamówienia produktu z nadrukiem Intimato na szkło UltraClear®, grafitowym, brązowym, satynowym, Mirror do ceny produktu należy doliczyć dwie dopłaty. Czas realizacji zamówień produktów w wybranym wariantcie szkła wynosi 10 dni roboczych.

RYSUNKI TECHNICZNE



Model	X	B	C1	C2	D	H
DWJS 120	1180-1210	594	298-313	279-294	594	1950
DWJS 130	1280-1310	694	298-313	279-294	694	1950
DWJS 140	1380-1410	794	298-313	279-294	794	1950

OPCJE DODATKOWE



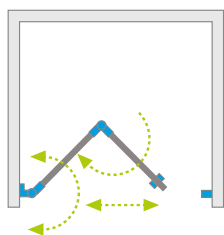
Profile poszerzające	Nr art.	Cena brutto
 Profil U +2 cm	P01-284195001	240

ZALECANE BRODZIKI



Ceny detaliczne podano w PLN. Wymiary podane są w mm.

Eos DWB



Model dostępny
w kolorach profili:



01 Chrom



Możliwość zamówienia
kabiny z dodatkowym
uchwytem.
Szczegóły na str. 17.



Eos DWB + Kyntos F

Model	Szerokość wnęki (X)	Wysokość (H1)	SZKŁO PRZEJRZYSTE	
			Nr art.	Cena brutto
DWB 70 lewe	690-710	1970	137883-01-01L	2 053
DWB 70 prawe	690-710	1970	137883-01-01R	2 053
DWB 80 lewe	790-810	1970	137813-01-01L	2 106
DWB 80 prawe	790-810	1970	137813-01-01R	2 106
DWB 90 lewe	890-910	1970	137803-01-01L	2 160
DWB 90 prawe	890-910	1970	137803-01-01R	2 160

■ Artykuły oznaczone kolorem szarym – czas realizacji zamówienia 5 dni roboczych.

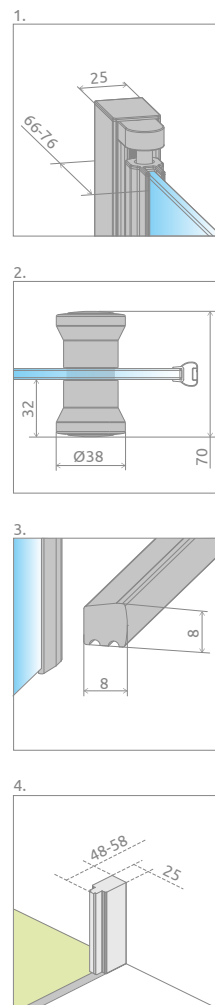
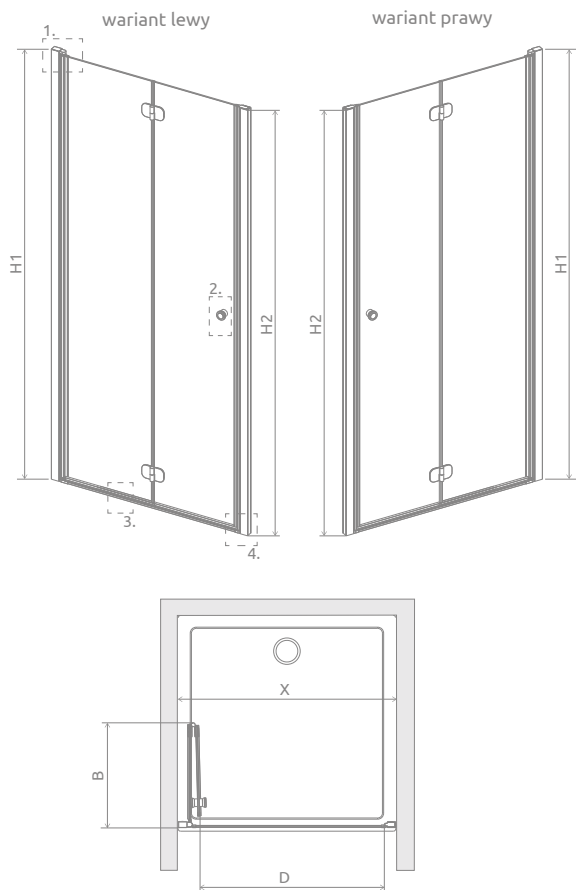
DOPŁATY DO WARIANTÓW SZKŁA

Nazwa elementu	UltraClear®, satynowe, grafitowe, brązowe	Mirror	Intimato
DWB	250	686	700

W przypadku zamówienia produktu z nadrukiem Intimato na szkło UltraClear®, grafitowym, brązowym, satynowym, Mirror do ceny produktu należy doliczyć dwie dopłaty. Czas realizacji zamówień produktów w wybranym wariantcie szkła wynosi 10 dni roboczych.

DODATKOWY UCHWYT szczegóły na str. 17





Model	X	B	D	H1	H2
DWB 70	690-710	335	550	1970	1950
DWB 80	790-810	385	650	1970	1950
DWB 90	890-910	435	750	1970	1950

OPCJE DODATKOWE

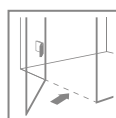
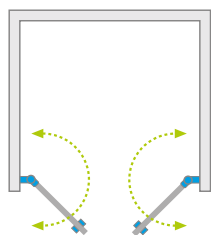
DOSTĘPNE NA MIARĘ Patrz str. 6	WARIANTY SZKŁA Patrz str. 12	DRUK/CRAWER NA SZKLE Patrz str. 26/30	PROFILE POSZERZAJĄCE Patrz str. 21	OPCJA WYMIANY UCHWYTÓW Patrz str. 18	DODATKOWY UCHWYT Patrz str. 17	BRODZIKI PODPŁYTKOWE Patrz str. 593	DOSTĘPNE AKCESORIA Patrz str. 585

Profile poszerzające	Nr art.	Cena brutto
Profil U +2 cm – możliwość montażu tylko po stronie zawiasu rurowego	P01-137197001	269
Profil U +2 cm – możliwość montażu tylko po stronie profilu przyściennego pod magnes	P01-137195001	269
Profil U +4 cm – możliwość montażu tylko po stronie profilu przyściennego pod magnes	P01-138195001	314

ZALECANE BRODZIKI



Eos DWD I



Model dostępny
w kolorach profili:



01 Chrom



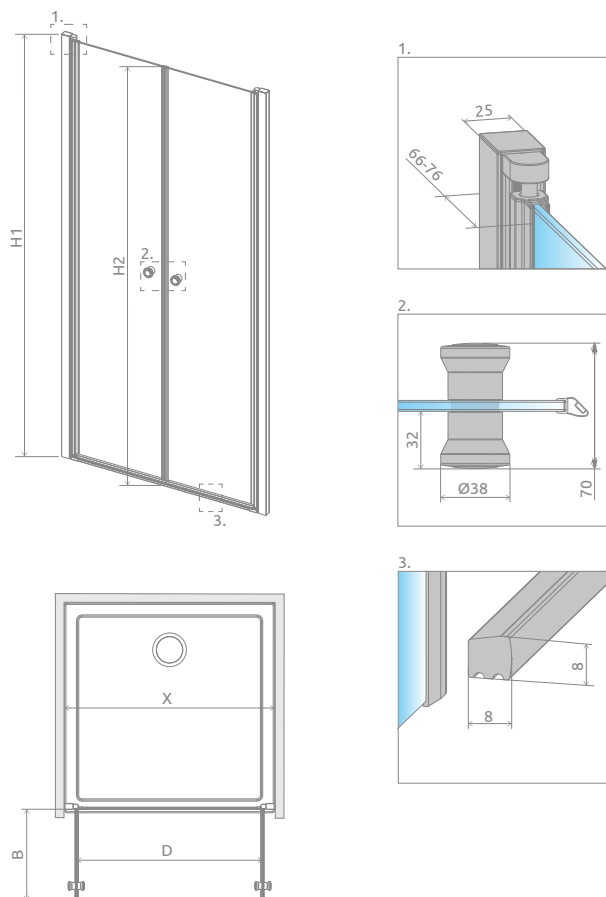
Eos DWD I + Kyntos F

Model	Szerokość wnęki (X)	Wysokość (H1)	SZKŁO PRZEJRZYSTE	
			Nr art.	Cena brutto
DWD I 70	690-710	1970	137783-01-01	1 761
DWD I 80	790-810	1970	137713-01-01	1 816
DWD I 90	890-910	1970	137703-01-01	1 870
DWD I 100	990-1010	1970	137723-01-01	1 925
DWD I 120	1190-1210	1970	137773-01-01	1 979

DOPŁATY DO WARIANTÓW SZKŁA

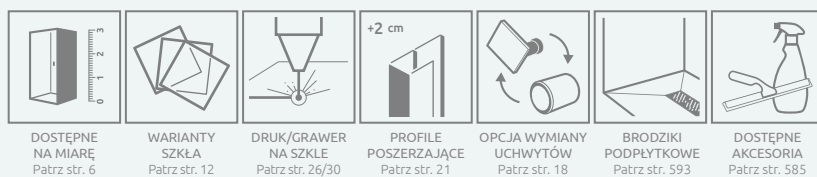
Nazwa elementu	UltraClear®, satynowe, grafitowe, brązowe	Mirror	Master-Soft®	Intimato
DWD I	250	686	500	700


W przypadku zamówienia produktu z nadrukiem Intimato na szkło UltraClear®, grafitowym, brązowym, satynowym, Mirror do ceny produktu należy doliczyć dwie dopłaty. Czas realizacji zamówień produktów w wybranym wariantcie szkła wynosi 10 dni roboczych.



Model	X	B	D	H1	H2
DWD I 70	690-710	290	585	1970	1950
DWD I 80	790-810	340	685	1970	1950
DWD I 90	890-910	390	785	1970	1950
DWD I 100	990-1010	440	885	1970	1950
DWD I 120	1190-1210	540	1085	1970	1950

OPCJE DODATKOWE

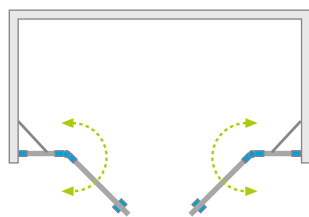


Profile poszerzające	Nr art.	Cena brutto
 Profil U +2 cm	P01-137197001	269

ZALECANE BRODZIKI



Eos DWD II



Drzwi Eos DWD II zostały wyróżnione w konkursie Łazienka Wybór Roku 2018

Model dostępny w kolorach profili:



01 Chrom



Eos DWD II + Kyntos F

Składając zamówienie należy podać 2 numery artykułów: kompletu drzwi i kompletu ścianek. Drzwi można zamówić w różnych kombinacjach rozmiarów skrzydeł drzwi i ścianek, w zależności od sytuacji w łazience. Na następnej stronie znajdują się możliwe warianty wymiarów.

DRZWI (komplet 2 drzwi)

Model	Wysokość (H)	SZKŁO PRZEJRZYSTE	
		Nr artykułu	Cena brutto
DWD II Drzwi G 670	1950	13799670-01-01	818
DWD II Drzwi G 770	1950	13799770-01-01	862
DWD II Drzwi G 870	1950	13799870-01-01	905
DWD II Drzwi G 970	1950	13799970-01-01	949

ŚCIANKI (komplet 2 ścianek)

Model	Wysokość (H)	SZKŁO PRZEJRZYSTE	
		Nr artykułu	Cena brutto
DWD II Ścianki 630	1950	13799630-01-01	1 690
DWD II Ścianki 730	1950	13799730-01-01	1 744
DWD II Ścianki 830	1950	13799830-01-01	1 799
DWD II Ścianki 930	1950	13799930-01-01	1 853
DWD II Ścianki 1030	1950	13799103-01-01	1 908

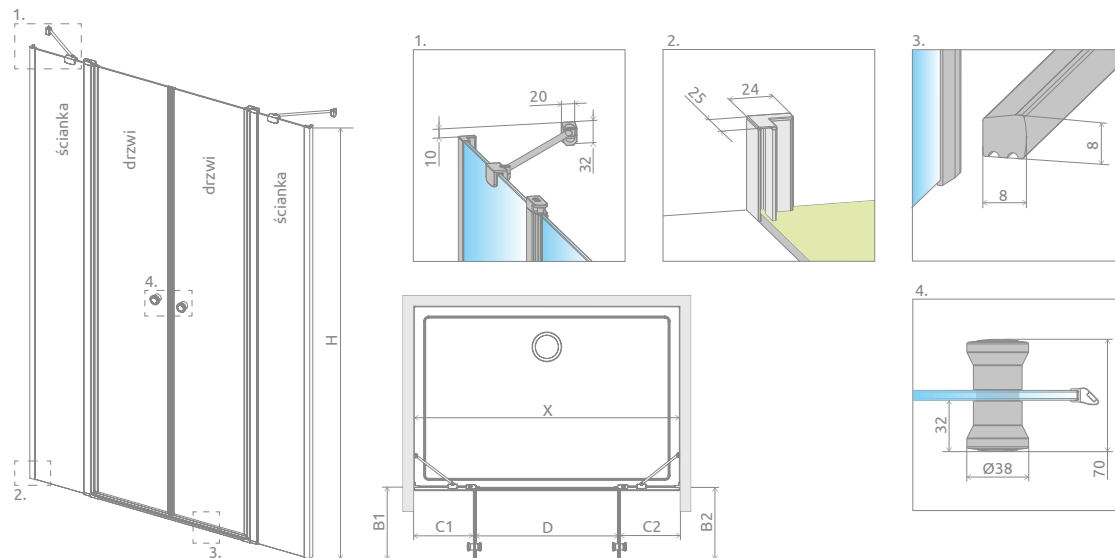
■ Artykuły oznaczone kolorem szarym – czas realizacji zamówienia 5 dni roboczych.

DOPŁATY DO WARIANTÓW SZKŁA

Nazwa elementu		UltraClear®, satynowe, grafitowe, brązowe	Mirror	Master-Soft®	Intimato
DWD II	komplet 2 drzwi	250	686	500	700
	komplet 2 ścianek	250	686	500	700

W przypadku zamówienia produktu z nadrukiem Intimato na szkło UltraClear®, grafitowym, brązowym, satynowym, Mirror do ceny produktu należy doliczyć dwie dopłaty. Czas realizacji zamówień produktów w wybranym wariantcie szkła wynosi 10 dni roboczych.

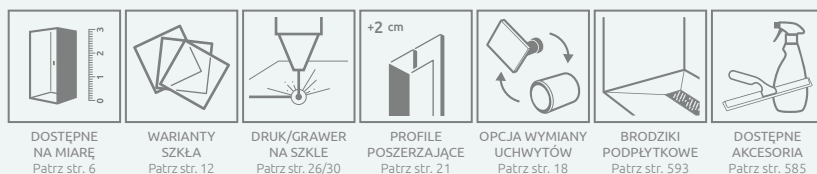
RYSUNKI TECHNICZNE



Model	Wariant				Model	Wariant	X	B1	B2	C1	C2	D	H
	W1	W2	W3	W4									
DWD II 130	Drzwi G 670				DWD II 130	W1	1280-1310	350	350	285-300	285-300	690	1950
	Ścianki 630				DWD II 140	W1	1380-1410	400	400	285-300	285-300	790	1950
DWD II 140	Drzwi G 770	Drzwi G 670			DWD II 140	W2	1380-1410	350	350	335-350	335-350	690	1950
	Ścianki 630	Ścianki 730			DWD II 150	W1	1480-1510	450	450	285-300	285-300	890	1950
DWD II 150	Drzwi G 870	Drzwi G 770	Drzwi G 670		DWD II 150	W2	1480-1510	400	400	335-350	335-350	790	1950
	Ścianki 630	Ścianki 730	Ścianki 830		DWD II 150	W3	1480-1510	350	350	385-400	385-400	690	1950
DWD II 160	Drzwi G 970	Drzwi G 870	Drzwi G 770	Drzwi G 670	DWD II 160	W1	1580-1610	500	500	285-300	285-300	990	1950
	Ścianki 630	Ścianki 730	Ścianki 830	Ścianki 930	DWD II 160	W2	1580-1610	450	450	335-350	335-350	890	1950
DWD II 170*	Drzwi G 970	Drzwi G 870	Drzwi G 770	Drzwi G 670	DWD II 160	W3	1580-1610	400	400	385-400	385-400	790	1950
	Ścianki 730	Ścianki 830	Ścianki 930	Ścianki 1030	DWD II 160	W4	1580-1610	350	350	435-450	435-450	690	1950
DWD II 180*	Drzwi G 970	Drzwi G 870	Drzwi G 770		DWD II 170	W1	1680-1710	500	500	335-350	335-350	990	1950
	Ścianki 830	Ścianki 930	Ścianki 1030		DWD II 170	W2	1680-1710	450	450	385-400	385-400	890	1950
DWD II 190*	Drzwi G 970	Drzwi G 870			DWD II 170	W3	1680-1710	400	400	435-450	435-450	790	1950
	Ścianki 930	Ścianki 1030			DWD II 170	W4	1680-1710	350	350	485-500	485-500	690	1950
DWD II 200*	Drzwi G 970				DWD II 180	W1	1780-1810	500	500	385-400	385-400	990	1950
	Ścianki 1030				DWD II 180	W2	1780-1810	450	450	435-450	435-450	890	1950
					DWD II 180	W3	1780-1810	400	400	485-500	485-500	790	1950
					DWD II 180	W4	1780-1810	350	350	485-500	485-500	690	1950
					DWD II 190	W1	1880-1910	500	500	435-450	435-450	990	1950
					DWD II 190	W2	1880-1910	450	450	485-500	485-500	890	1950
					DWD II 190	W3	1880-1910	400	400	485-500	485-500	790	1950
					DWD II 200	W1	1980-2010	500	500	485-500	485-500	990	1950

* Do zaznaczonych wymiarów oferujemy tylko brodziki podpłytkowe.

OPCJE DODATKOWE



Profile poszerzające	Nr art.	Cena brutto
 Profil U +2 cm	P01-284195001	240

ZALECANE BRODZIKI



CECHY SERII **ALMATEA**



Szko bezpieczne, hartowane, o grubości 6 mm, zgodne z normą PN:EN 12150:1



System umożliwiający niwelację krzywizny ściany do 10 mm



Bezpieczne szkło o grubości 6 mm



Górna **maskownica** profili przyściennych



Szko pokryte powłoką **EasyClean®**



Mechanizm unoszący i opuszczający drzwi



Uszczelki zapewniające szczelność kabiny



Eleganckie chromowane detale

KOLORY SZKŁA W STANDARDZIE



01 Przejrzyste



05 Grafitowe



08 Brązowe



12 Intymato



KOLOR PROFILI



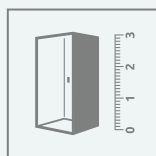
01 Chrom

OPCJE DODATKOWE



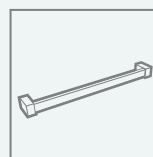
WARIANTY SZKŁA

Produkt dostępny w kilku wariantach szkła. Szczegóły na str. 12.



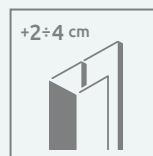
DOPASUJ KABINĘ DO SWOJEJ ŁAZIENKI

Możliwość wykonania produktu niestandardowego np. o nietypowych wymiarach, ze skosami, wycięciami pod siedzisko czy wannę. Więcej informacji na str. 6 oraz na www.radaway.pl



WIESZAK NA RĘCZNIK

Możliwość zamówienia wieszaka relingowego, idealnego do zawieszenia ręcznika. Szczegóły na str. 15.



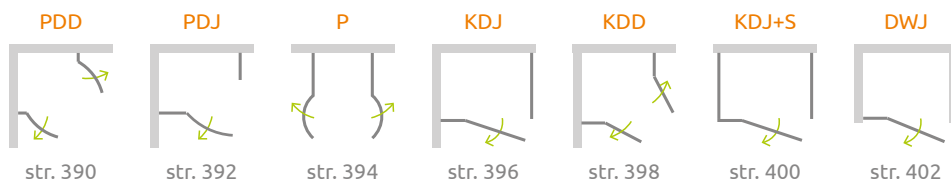
PROFILE POSZERZAJĄCE

Jeżeli w naszej ofercie nie znajdą Państwo kabiny lub drzwi odpowiednich do Państwa łazienki, wówczas można wykorzystać profile poszerzające. Informacje o profilach znajdą Państwo na stronie danego modelu kabiny.

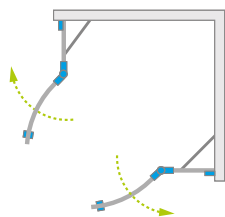
Na miarę
radaway



seria
Almatea



Almatea PDD



Model dostępny
w kolorach profili:



01 Chrom



Almatea PDD + Delos A



Kabiny asymetryczne są uniwersalne, można je zamontować jako wersje lewe lub prawe.

KABINY SYMETRYCZNE

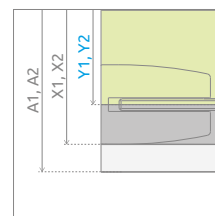
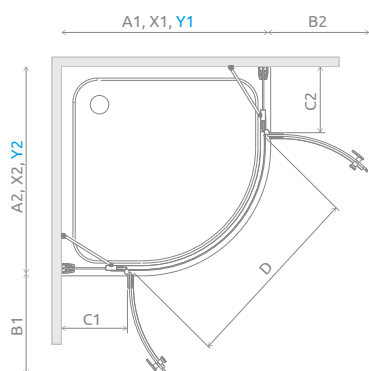
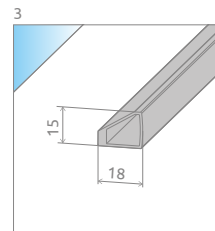
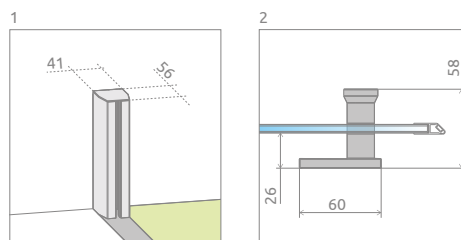
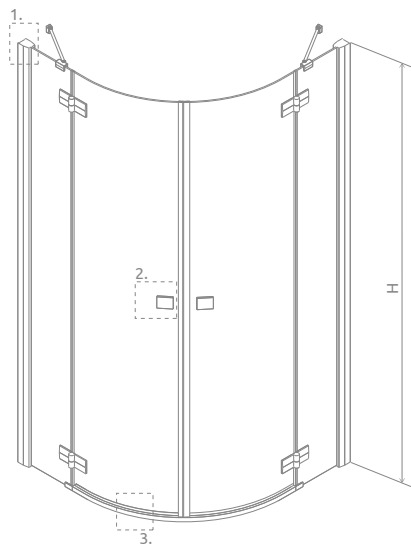
Model	Wymiary brodzika (A1×A2)	Wymiary do osi szyby (Y1×Y2)	Wysokość (H)	SZKŁO PRZEJRZYSTE		SZKŁO KOLOROWE		
				Nr artykułu	Cena brutto	Grafitowe Nr art.	Brązowe Nr art.	Cena brutto
PDD 80×80	800×800	773-788×773-788	1950	30512-01-01N	3 479	30512-01-05N	30512-01-08N	3 599
PDD 90×90	900×900	873-888×873-888	1950	30502-01-01N	3 534	30502-01-05N	30502-01-08N	3 654
PDD 100×100	1000×1000	973-988×973-988	1950	30522-01-01N	3 589	30522-01-05N	30522-01-08N	3 709

KABINY ASYMETRYCZNE

Model	Wymiary brodzika (A1×A2)	Wymiary do osi szyby (Y1×Y2)	Wysokość (H)	SZKŁO PRZEJRZYSTE		SZKŁO KOLOROWE		
				Nr artykułu	Cena brutto	Grafitowe Nr art.	Brązowe Nr art.	Cena brutto
PDD E 90×80	900×800	873-888×773-788	1950	30532-01-01N	3 534	30532-01-05N	30532-01-08N	3 654
PDD E 100×80	1000×800	973-988×773-788	1950	30542-01-01N	3 563	30542-01-05N	30542-01-08N	3 683

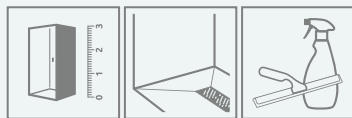
■ Artykuły oznaczone kolorem szarym – czas realizacji zamówienia 5 dni roboczych.

RYSUNKI TECHNICZNE



Model	A1	A2	X1	X2	Y1	Y2	B1	B2	C1	C2	D	H
PDD 80×80	800	800	793-808	793-808	773-788	773-788	430	430	194-209	194-209	800	1950
PDD 90×90	900	900	893-908	893-908	873-888	873-888	430	430	294-309	294-309	800	1950
PDD 100×100	1000	1000	993-1008	993-1008	973-988	973-988	430	430	394-409	394-409	800	1950
PDD 80×90	800	900	793-808	893-908	773-788	873-888	430	430	194-209	294-309	800	1950
PDD 80×100	800	1000	793-808	993-1008	773-788	973-988	430	430	194-209	394-409	800	1950

OPCJE DODATKOWE



DOSTĘPNE
NA MIARĘ
Patrz str. 6

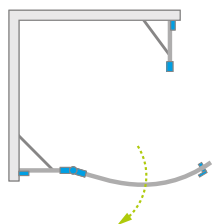
BRODZIKI
PODPŁYTKOWE
Patrz str. 593

DOSTĘPNE
AKCESORIA
Patrz str. 585

ZALECANE BRODZIKI



Almatea PDJ



Model dostępny
w kolorach profili:



01 Chrom

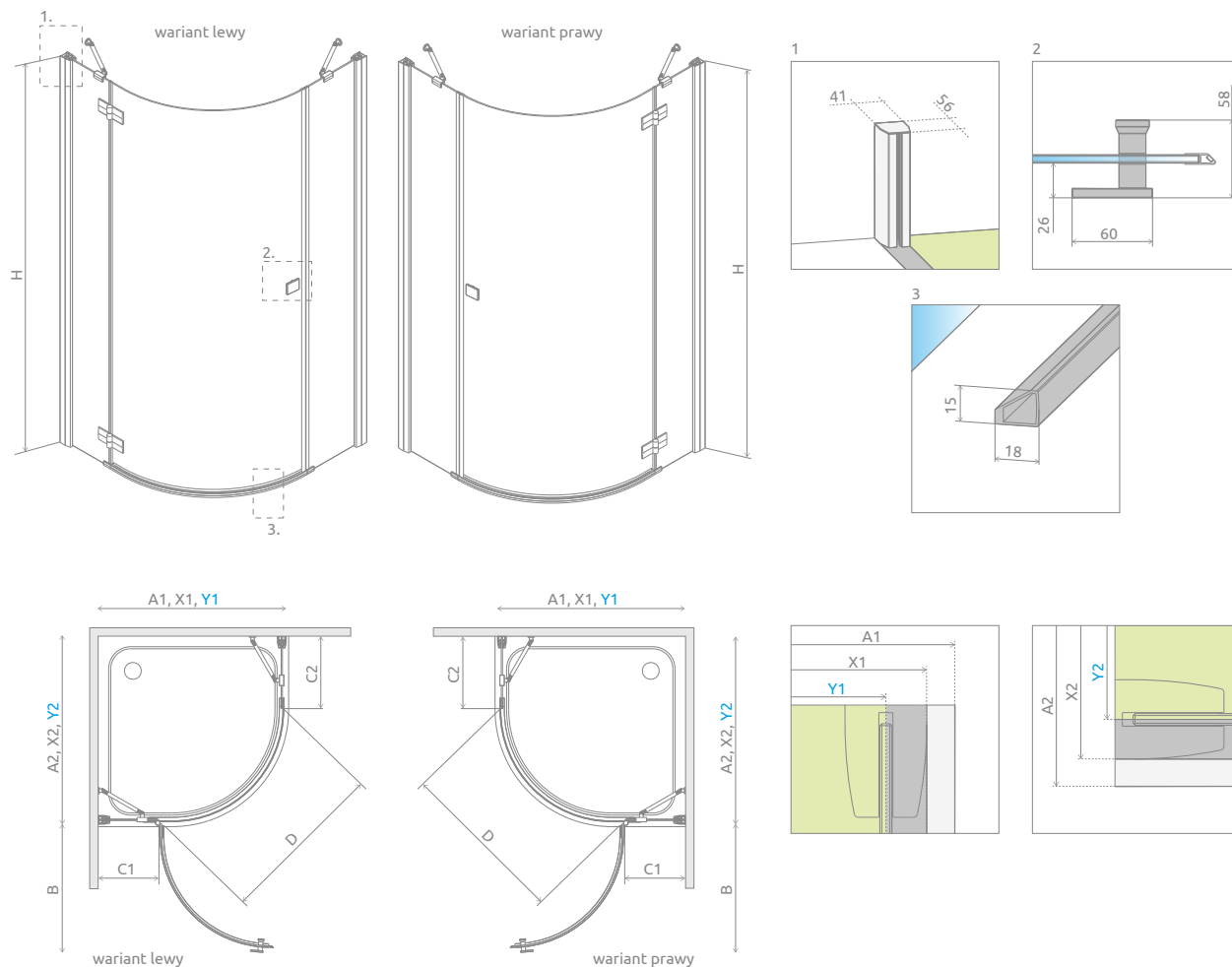


Almatea PDJ + Delos A

Model	Wymiary brodzika (A1×A2)	Wymiary do osi szyby (Y1×Y2)	Wysokość (H)	SZKŁO PRZEJRZYSTE		SZKŁO KOLOROWE		
				Nr artykułu	Cena brutto	Grafitowe Nr art.	Brązowe Nr art.	Cena brutto
PDJ 90 lewa	900×900	873-888×873-888	1950	30602-01-01N	3 207	30602-01-05N	30602-01-08N	3 327
PDJ 90 prawa	900×900	873-888×873-888	1950	30702-01-01N	3 207	30702-01-05N	30702-01-08N	3 327

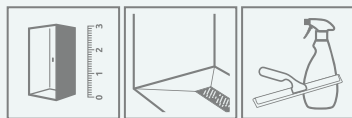
■ Artykuły oznaczone kolorem szarym – czas realizacji zamówienia 5 dni roboczych.

RYSUNKI TECHNICZNE



Model	A1	A2	X1	X2	Y1	Y2	B	C1	C2	D	H
PDJ 90×90	900	900	893-908	893-908	873-888	873-888	600	295-310	343-358	785	1950

OPCJE DODATKOWE



DOSTĘPNE
NA MIARĘ
Patrz str. 6

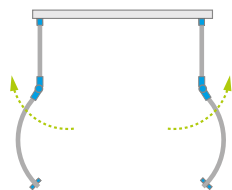
BRODZIKI
PODPŁYTKOWE
Patrz str. 593

DOSTĘPNE
AKCESORIA
Patrz str. 585

ZALECANE BRODZIKI



Almatea P



Model dostępny
w kolorach profili:



01 Chrom

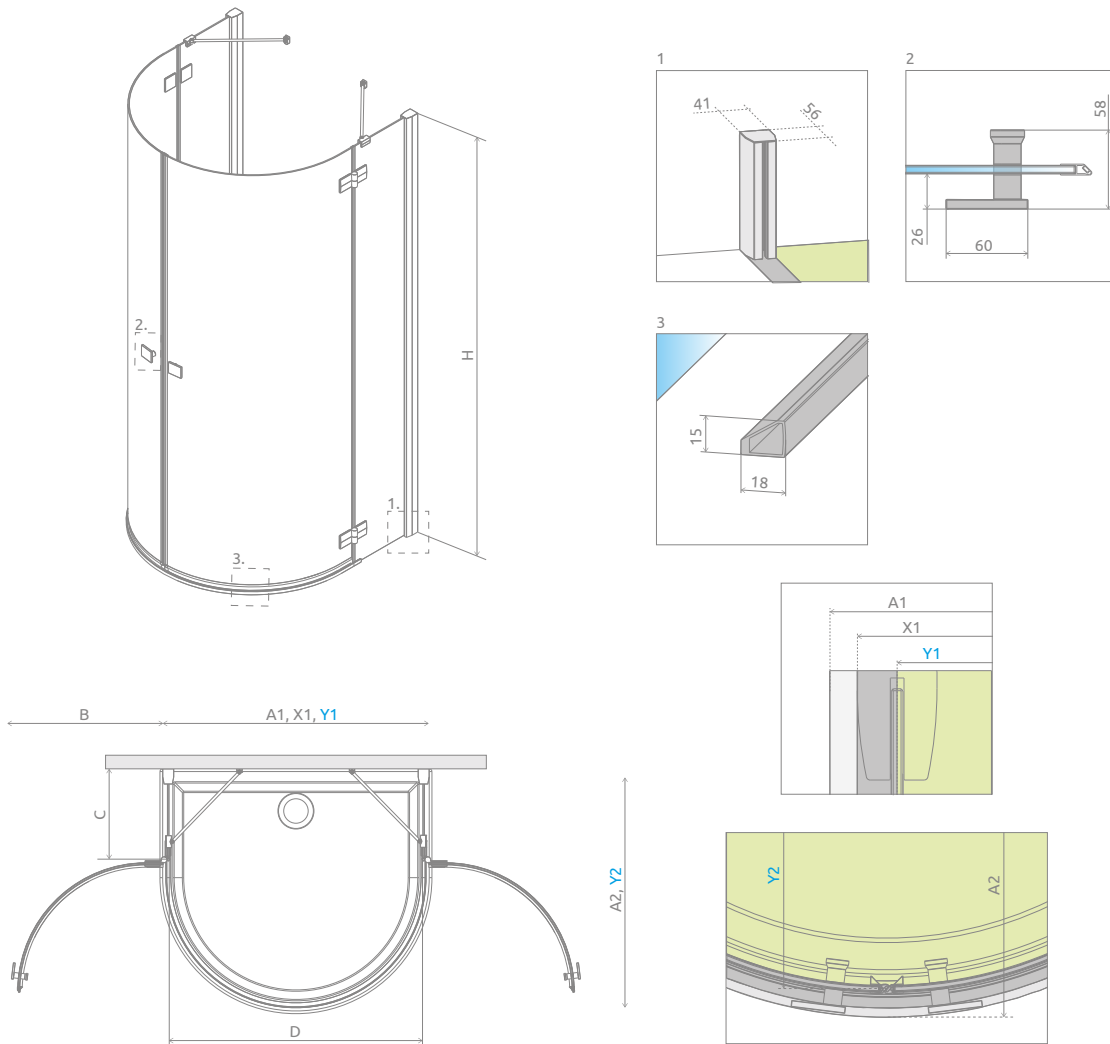


Almatea P + Delos P

Model	Wymiary brodzika (A1×A2)	Wymiary do osi szyby (Y1×Y2)	Wysokość (H)	SZKŁO PRZEJRZyste		SZKŁO KOLOROWE	
				Nr artykułu	Cena brutto	Grafitowe Nr art.	Cena brutto
P 100×90	1000×900	940×870-880	1950	30722-01-01N	3 923	30722-01-05N	4 056

■ Artykuły oznaczone kolorem szarym – czas realizacji zamówienia 5 dni roboczych.

RYSUNKI TECHNICZNE



Model	A1	A2	X1	Y1	Y2	B	C	D	H
P 100×90	1000	900	980	940	870-880	560	330-340	930	1950

OPCJE DODATKOWE



DOSTĘPNE
NA MIARĘ
Patrz str. 6



BRODZIKI
PODPŁYTKOWE
Patrz str. 593



DOSTĘPNE
AKCESORIA
Patrz str. 585

ZALECANE BRODZIKI

Delos P



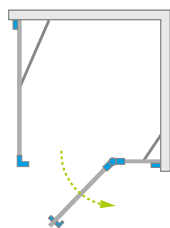
Delos P
z obudową



Podpłytkowy
odpływ
liniowy



Almatea KDJ



Model dostępny
w kolorach profili:



01 Chrom



Alamatea KDJ + Delos C

Model	Wymiary brodzika (A1×A2)	Wymiary do osi szyby (Y1×Y2)	Wysokość (H)	SZKŁO PRZEJRZyste		SZKŁO KOLOROWE				
				Nr artykułu	Cena brutto	Grafitowe Nr art.	Brązowe Nr art.	Cena brutto	Intimato Nr art.	Cena brutto
KDJ 80 lewa×80	800×800	771-781×771-781	1950	32112-01-01NL	2 795	32112-01-05NL	32112-01-08NL	2 915	32112-01-12NL	3 156
KDJ 80 prawa×80	800×800	771-781×771-781	1950	32112-01-01NR	2 795	32112-01-05NR	32112-01-08NR	2 915	32112-01-12NR	3 156
KDJ 80 lewa*×90	800×900	771-781×871-881	1950	32146-01-01NL	2 847	32146-01-05NL	32146-01-08NL	2 968	32146-01-12NL	3 208
KDJ 80 prawa*×90	800×900	771-781×871-881	1950	32146-01-01NR	2 847	32146-01-05NR	32146-01-08NR	2 968	32146-01-12NR	3 208
KDJ 80 lewa*×100**	800×1000	771-781×971-981	1950	32149-01-01NL	2 950	32149-01-05NL	32149-01-08NL	3 071	32149-01-12NL	3 311
KDJ 80 prawa*×100**	800×1000	771-781×971-981	1950	32149-01-01NR	2 950	32149-01-05NR	32149-01-08NR	3 071	32149-01-12NR	3 311
KDJ 90 lewa×90	900×900	871-881×871-881	1950	32102-01-01NL	2 847	32102-01-05NL	32102-01-08NL	2 968	32102-01-12NL	3 208
KDJ 90 prawa×90	900×900	871-881×871-881	1950	32102-01-01NR	2 847	32102-01-05NR	32102-01-08NR	2 968	32102-01-12NR	3 208
KDJ 90 lewa*×75	900×750	871-881×721-731	1950	32147-01-01NL	2 847	32147-01-05NL	–	2 968	–	–
KDJ 90 prawa*×75	900×750	871-881×721-731	1950	32147-01-01NR	2 847	32147-01-05NR	–	2 968	–	–
KDJ 90 lewa*×80	900×800	871-881×771-781	1950	32148-01-01NL	2 847	32148-01-05NL	32148-01-08NL	2 968	32148-01-12NL	3 208
KDJ 90 prawa*×80	900×800	871-881×771-781	1950	32148-01-01NR	2 847	32148-01-05NR	32148-01-08NR	2 968	32148-01-12NR	3 208
KDJ 90 lewa*×100**	900×1000	871-881×971-981	1950	32151-01-01NL	3 032	32151-01-05NL	32151-01-08NL	3 152	32151-01-12NL	3 392
KDJ 90 prawa*×100**	900×1000	871-881×971-981	1950	32151-01-01NR	3 032	32151-01-05NR	32151-01-08NR	3 152	32151-01-12NR	3 392
KDJ 100 lewa*×75	1000×750	971-981×721-731	1950	32145-01-01NL	2 847	32145-01-05NL	–	2 968	–	–
KDJ 100 prawa*×75	1000×750	971-981×721-731	1950	32145-01-01NR	2 847	32145-01-05NR	–	2 968	–	–
KDJ 100 lewa*×80	1000×800	971-981×771-781	1950	32142-01-01NL	2 847	32142-01-05NL	32142-01-08NL	2 968	32142-01-12NL	3 208
KDJ 100 prawa*×80	1000×800	971-981×771-781	1950	32142-01-01NR	2 847	32142-01-05NR	32142-01-08NR	2 968	32142-01-12NR	3 208
KDJ 100 lewa*×90	1000×900	971-981×871-881	1950	32143-01-01NL	2 928	32143-01-05NL	32143-01-08NL	3 048	32143-01-12NL	3 288
KDJ 100 prawa*×90	1000×900	971-981×871-881	1950	32143-01-01NR	2 928	32143-01-05NR	32143-01-08NR	3 048	32143-01-12NR	3 288
KDJ 100 lewa*×100**	1000×1000	971-981×971-981	1950	32150-01-01NL	3 132	32150-01-05NL	32150-01-08NL	3 251	32150-01-12NL	3 492
KDJ 100 prawa*×100**	1000×1000	971-981×971-981	1950	32150-01-01NR	3 132	32150-01-05NR	32150-01-08NR	3 251	32150-01-12NR	3 492
KDJ 120 lewa*×80	1200×800	1171-1181×771-781	1950	32141-01-01NL	2 975	32141-01-05NL	32141-01-08NL	3 096	32141-01-12NL	3 336
KDJ 120 prawa*×80	1200×800	1171-1181×771-781	1950	32141-01-01NR	2 975	32141-01-05NR	32141-01-08NR	3 096	32141-01-12NR	3 336
KDJ 120 lewa*×90	1200×900	1171-1181×871-881	1950	32144-01-01NL	3 009	32144-01-05NL	32144-01-08NL	3 128	32144-01-12NL	3 369
KDJ 120 prawa*×90	1200×900	1171-1181×871-881	1950	32144-01-01NR	3 009	32144-01-05NR	32144-01-08NR	3 128	32144-01-12NR	3 369

■ Artykuły oznaczone kolorem szarym – czas realizacji zamówienia 5 dni roboczych.

* wymiar drzwi

** przy wymiarze ścianki bocznej ≥ 1000 mm kabina posiada wspornik krzyżowy.

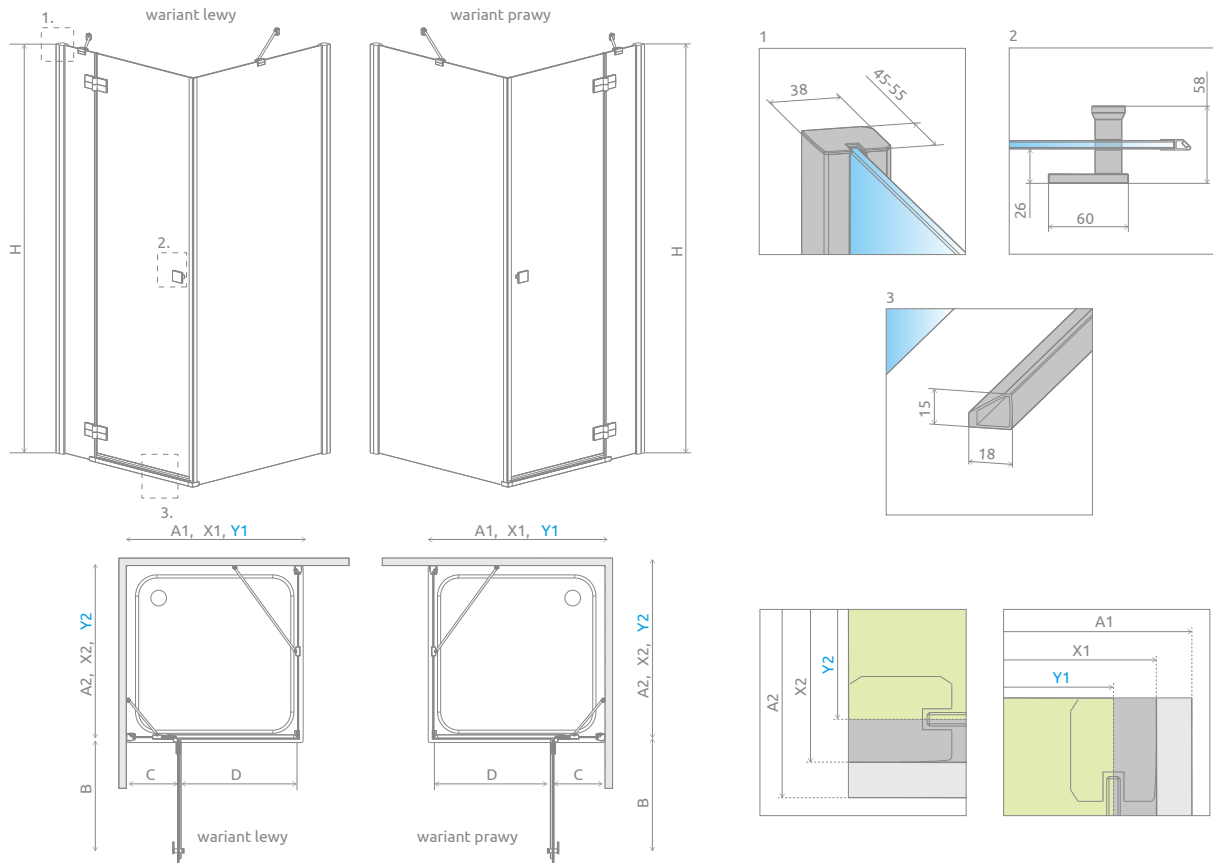
Istnieje możliwość zakupu wspornika krzyżowego do innych wymiarów kabiny KDJ. Więcej informacji na str. 591.

DOPLATY DO WARIANTÓW SZKŁA

Nazwa elementu	UltraClear®, satynowe, brązowe	Mirror	Master-Soft®	Intimato
KDJ	500	1 372	1 000	1 400

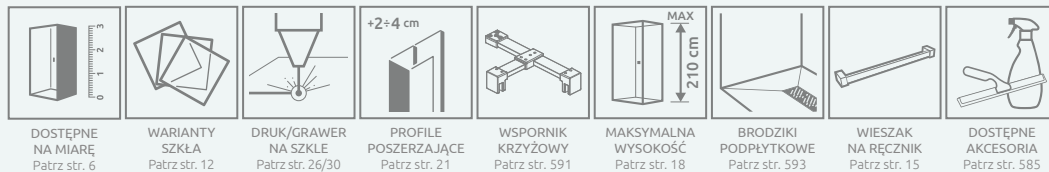
W przypadku zamówienia produktu z nadrukiem Intimato na szkło UltraClear®, brązowym, Mirror do ceny produktu należy doliczyć dwie dopłaty. Czas realizacji zamówień produktów w wybranym wariantcie szkła wynosi 10 dni roboczych.

RYSUNKI TECHNICZNE




Model	A1	A2	X1	X2	Y1	Y2	B	C	D	H
KDJ 80×80	800	800	790-800	790-800	771-781	771-781	520	261-271	505	1950
KDJ 80×90	800	900	790-800	890-900	771-781	871-881	520	261-271	505	1950
KDJ 80×100	800	1000	790-800	990-1000	771-781	971-981	520	261-271	505	1950
KDJ 90×75	900	750	890-900	740-750	871-881	721-731	620	261-271	605	1950
KDJ 90×80	900	800	890-900	790-800	871-881	771-781	620	261-271	605	1950
KDJ 90×90	900	900	890-900	890-900	871-881	871-881	620	261-271	605	1950
KDJ 90×100	900	1000	890-900	990-1000	871-881	971-981	620	261-271	605	1950
KDJ 100×75	1000	750	990-1000	740-750	971-981	721-731	620	361-371	605	1950
KDJ 100×80	1000	800	990-1000	790-800	971-981	771-781	620	361-371	605	1950
KDJ 100×90	1000	900	990-1000	890-900	971-981	871-881	620	361-371	605	1950
KDJ 100×100	1000	1000	990-1000	990-1000	971-981	971-981	620	361-371	605	1950
KDJ 120×80	1200	800	1190-1200	790-800	1171-1181	771-781	820	361-371	805	1950
KDJ 120×90	1200	900	1190-1200	890-900	1171-1181	871-881	820	361-371	805	1950

OPCJE DODATKOWE

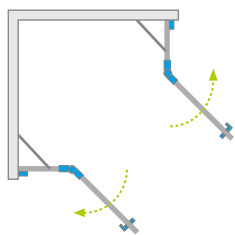


Profile poszerzające	Nr art.	Cena brutto
Profil U +2 cm	P01-110195001	164
Profil U +4 cm	P01-111195001	210

ZALECANE BRODZIKI



Almatea KDD



Model dostępny
w kolorach profili:



01 Chrom



Almatea KDD + Delos C

Model	Wymiary brodzika (A1×A2)	Wymiary do osi szyby (Y1×Y2)	Wysokość (H)	SZKŁO PRZEJRZYSTE		SZKŁO KOLOROWE				
				Nr artykułu	Cena brutto	Grafitowe Nr art.	Brązowe Nr art.	Cena brutto	Intimato Nr art.	Cena brutto
KDD 75L×90P	750×900	721-731×871-881	1950	32185-01-01N	3 207	32185-01-05N	–	3 327	–	
KDD 80L×80P	800×800	771-781×771-781	1950	32162-01-01N	3 152	32162-01-05N	32162-01-08N	3 272	32162-01-12N	3 513
KDD 80L×90P	800×900	771-781×871-881	1950	32187-01-01N	3 207	32187-01-05N	32187-01-08N	3 327	32187-01-12N	3 567
KDD 80L×100P	800×1000	771-781×971-981	1950	32181-01-01N	3 207	32181-01-05N	32181-01-08N	3 327	32181-01-12N	3 567
KDD 90L×75P	900×750	871-881×721-731	1950	32184-01-01N	3 207	32184-01-05N	–	3 327	–	
KDD 90L×80P	900×800	871-881×771-781	1950	32186-01-01N	3 207	32186-01-05N	32186-01-08N	3 327	32186-01-12N	3 567
KDD 90L×90P	900×900	871-881×871-881	1950	32152-01-01N	3 207	32152-01-05N	32152-01-08N	3 327	32152-01-12N	3 567
KDD 90L×100P	900×1000	871-881×971-981	1950	32183-01-01N	3 290	32183-01-05N	32183-01-08N	3 411	32183-01-12N	3 771
KDD 100L×80P	1000×800	971-981×771-781	1950	32180-01-01N	3 207	32180-01-05N	32180-01-08N	3 327	32180-01-12N	3 567
KDD 100L×90P	1000×900	971-981×871-881	1950	32182-01-01N	3 290	32182-01-05N	32182-01-08N	3 411	32182-01-12N	3 771
KDD 100L×100P	1000×1000	971-981×971-981	1950	32172-01-01N	3 290	32172-01-05N	32172-01-08N	3 411	32172-01-12N	3 771

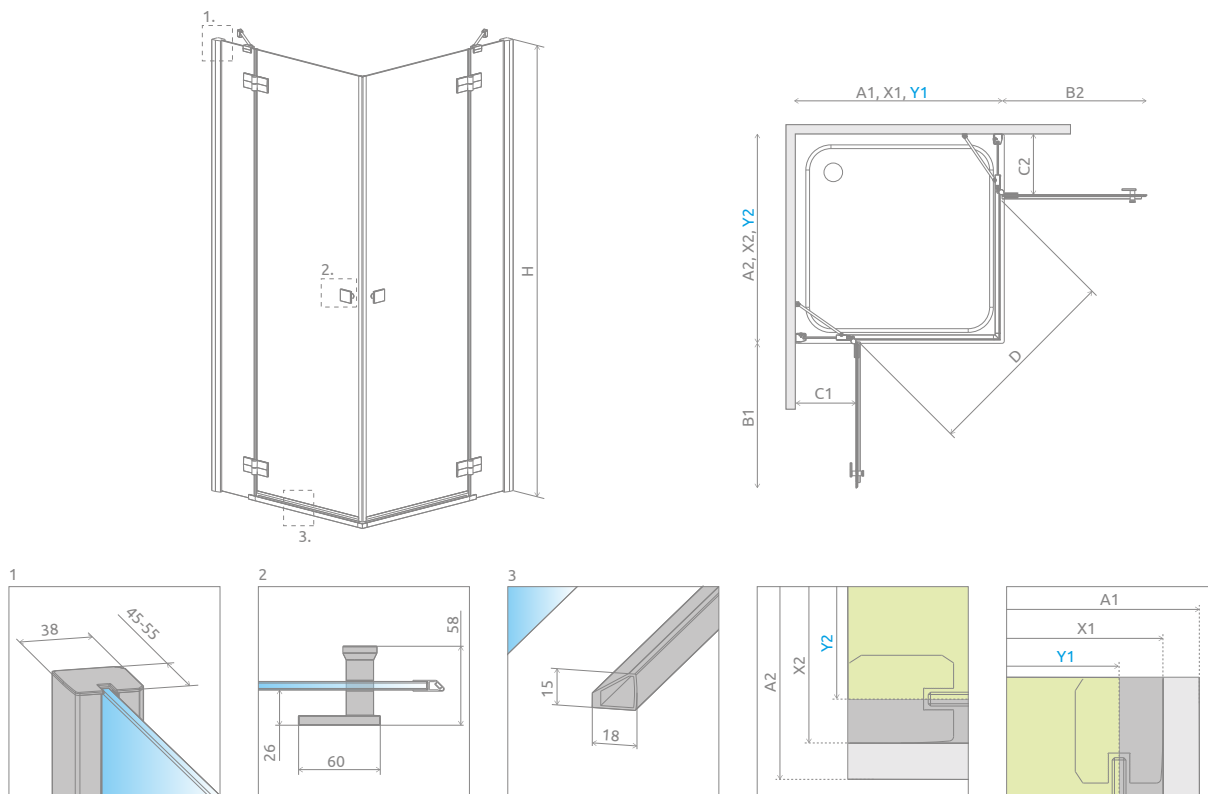
■ Artykuły oznaczone kolorem szarym – czas realizacji zamówienia 5 dni roboczych.

DOPLĄTY DO WARIANTÓW SZKŁA

Nazwa elementu	UltraClear®, satynowe, brązowe	Mirror	Master-Soft®	Intimato
KDD	500	1 372	1 000	1 400

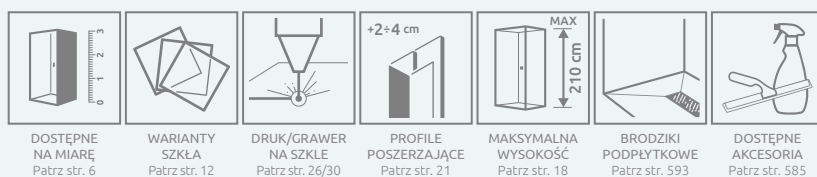
W przypadku zamówienia produktu z nadrukiem Intimato na szkło UltraClear®, brązowym, Mirror do ceny produktu należy doliczyć dwie dopłaty. Czas realizacji zamówień produktów w wybranym wariantcie szkła wynosi 10 dni roboczych.



RYSUNKI TECHNICZNE




Model	A1	A2	X1	X2	Y1	Y2	B1	B2	C1	C2	D	H
KDD 75L×90P	750	900	740-750	890-900	721-731	871-881	520	620	211-221	261-271	775	1950
KDD 80L×80P	800	800	790-800	790-800	771-781	771-781	520	520	261-271	261-271	740	1950
KDD 80L×90P	800	900	790-800	890-900	771-781	871-881	520	620	261-271	261-271	805	1950
KDD 80L×100P	800	1000	790-800	990-1000	771-781	971-981	520	620	261-271	361-371	805	1950
KDD 90L×75P	900	750	890-900	740-750	871-881	721-731	620	520	261-271	211-221	775	1950
KDD 90L×80P	900	800	890-900	790-800	871-881	771-781	620	520	261-271	261-271	805	1950
KDD 90L×90P	900	900	890-900	890-900	871-881	871-881	620	620	261-271	261-271	880	1950
KDD 90L×100P	900	1000	890-900	990-1000	871-881	971-981	620	620	261-271	361-371	880	1950
KDD 100L×80P	1000	800	990-1000	790-800	971-981	771-781	620	520	361-371	261-271	805	1950
KDD 100L×90P	1000	900	990-1000	890-900	971-981	871-881	620	620	361-371	261-271	880	1950
KDD 100L×100P	1000	1000	990-1000	990-1000	971-981	971-981	620	620	361-371	361-371	880	1950

OPCJE DODATKOWE

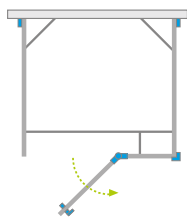


Profile poszerzające	Nr art.	Cena brutto
 Profil U +2 cm	P01-110195001	164
 Profil U +4 cm	P01-111195001	210

ZALECANE BRODZIKI



Almatea KDJ+S



Model dostępny
w kolorach profili:



01 Chrom



Almatea KDJ+S + Argos D

Model	Wymiary brodzika (A1×A2)	Wymiary do osi szyby (Y1×Y2)	Wysokość (H)	SZKŁO PRZEJRZYSTE	
				Nr artykułu	Cena brutto
KDJ+S 80×80 lewa*×80	800×800	773-783×742	1950	31532-01-01L1	2 432
				31532-01-01L2	1 203
KDJ+S 80×80 prawa*×80	800×800	773-783×742	1950	31532-01-01R1	2 432
				31532-01-01R2	1 203
KDJ+S 90×80 lewa*×90	900×800	873-883×742	1950	31555-01-01L1	2 517
				31555-01-01L2	1 203
KDJ+S 90×80 prawa*×90	900×800	873-883×742	1950	31555-01-01R1	2 517
				31555-01-01R2	1 203
KDJ+S 80×90 lewa*×80	800×900	773-783×842	1950	31556-01-01L1	2 517
				31556-01-01L2	1 203
KDJ+S 80×90 prawa*×80	800×900	773-783×842	1950	31556-01-01R1	2 517
				31556-01-01R2	1 203
KDJ+S 90×90 lewa*×90	900×900	873-883×842	1950	31522-01-01L1	2 541
				31522-01-01L2	1 203
KDJ+S 90×90 prawa*×90	900×900	873-883×842	1950	31522-01-01R1	2 541
				31522-01-01R2	1 203
KDJ+S 80×100 lewa*×80	800×1000	773-783×942	1950	31552-01-01L1	2 541
				31552-01-01L2	1 203
KDJ+S 80×100 prawa*×80	800×1000	773-783×942	1950	31552-01-01R1	2 541
				31552-01-01R2	1 203
KDJ+S 90×100 lewa*×90	900×1000	873-883×942	1950	31554-01-01L1	2 569
				31554-01-01L2	1 203
KDJ+S 90×100 prawa*×90	900×1000	873-883×942	1950	31554-01-01R1	2 569
				31554-01-01R2	1 203
KDJ+S 80×120 lewa*×80	800×1200	773-783×1142	1950	31542-01-01L1	2 585
				31542-01-01L2	1 203
KDJ+S 80×120 prawa*×80	800×1200	773-783×1142	1950	31542-01-01R1	2 585
				31542-01-01R2	1 203
KDJ+S 90×120 lewa*×90	900×1200	873-883×1142	1950	31553-01-01L1	2 635
				31553-01-01L2	1 203
KDJ+S 90×120 prawa*×90	900×1200	873-883×1142	1950	31553-01-01R1	2 635
				31553-01-01R2	1 203

■ Artykuły oznaczone kolorem szarym – czas realizacji zamówienia 5 dni roboczych.

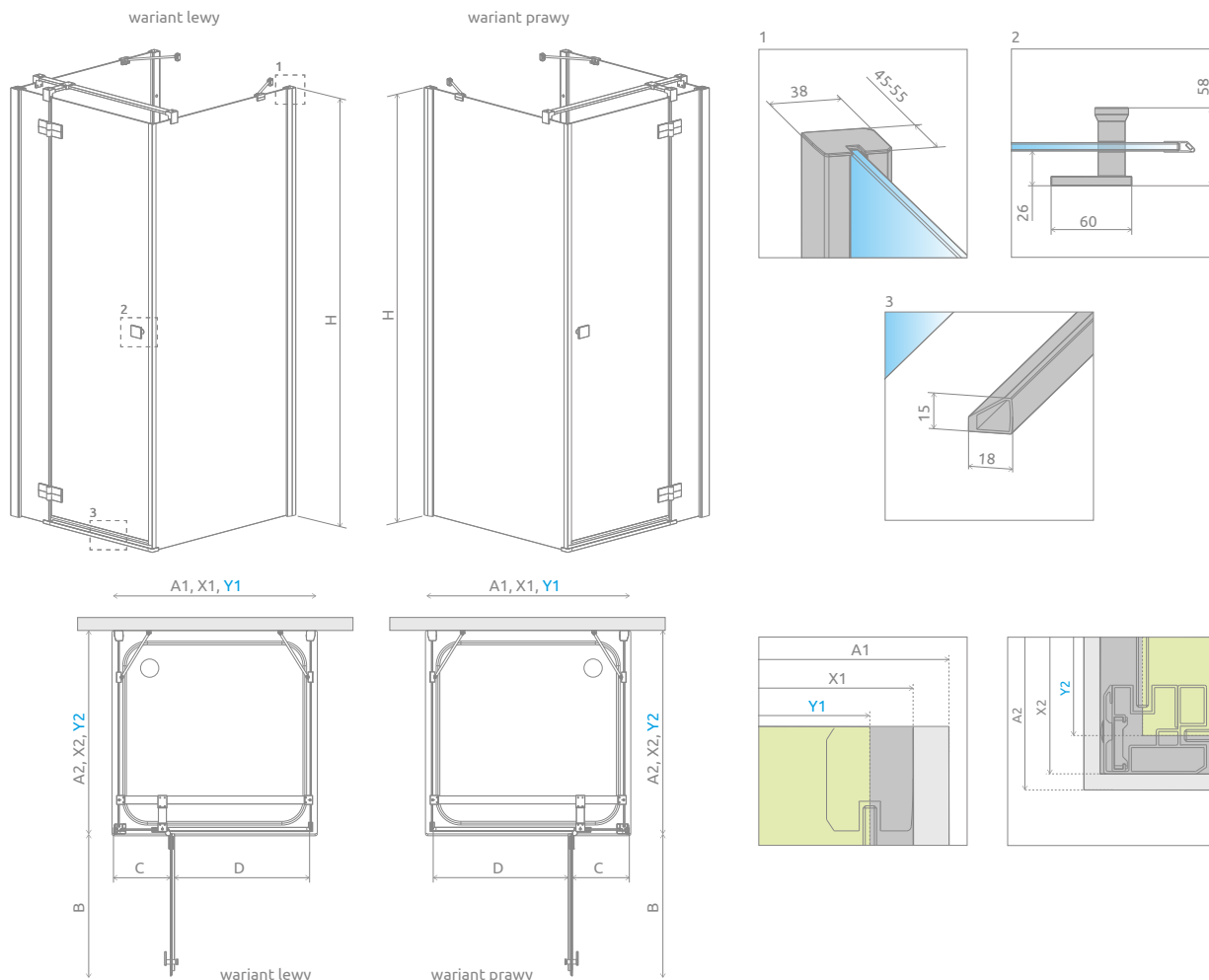
*wymiar drzwi

DOPLĄTY DO WARIANTÓW SZKŁA

Nazwa elementu	UltraClear®, satynowe, grafitowe, brązowe	Mirror	Master-Soft®	Intimato
KDJ+S	750	2 058	1 500	2 100

W przypadku zamówienia produktu z nadrukiem Intimato na szkło UltraClear®, grafitowym, brązowym, Mirror do ceny produktu należy doliczyć dwie dopłaty. Czas realizacji zamówień produktów w wybranym wariantcie szkła wynosi 10 dni roboczych.

RYSUNKI TECHNICZNE



Model	A1	A2	X1	X2	Y1	Y2	B	C	D	H
KDJ+S 80×80×80	800	800	780	790-800	742	773-783	520	230	505	1950
KDJ+S 90×80×90	900	800	780	890-900	742	873-883	520	230	505	1950
KDJ+S 80×90×80	800	900	880	790-800	842	773-783	620	230	605	1950
KDJ+S 90×90×90	900	900	880	890-900	842	873-883	620	230	605	1950
KDJ+S 80×100×80	800	1000	980	790-800	942	773-783	620	330	605	1950
KDJ+S 90×100×90	900	1000	980	890-900	942	873-883	620	330	605	1950
KDJ+S 80×120×80	800	1200	1180	790-800	1142	773-783	820	330	805	1950
KDJ+S 90×120×90	900	1200	1180	890-900	1142	873-883	820	330	805	1950

OPCJE DODATKOWE

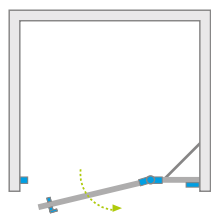
DOSTĘPNE NA MIARĘ Patrz str. 6	WARIANTY SZKŁA Patrz str. 12	DRUK/GRAWER NA SZKLE Patrz str. 26/30	PROFILE POSZERZAJĄCE Patrz str. 21	MAKSYMALNA WYSOKOŚĆ Patrz str. 18	BRODZIKI PODPŁYTKOWE Patrz str. 593	WIESZAK NA RĘCZNIK Patrz str. 15	DOSTĘPNE AKCESORIA Patrz str. 585

Profile poszerzające	Nr art.	Cena brutto
Profil U +2 cm	P01-110195001	164
Profil U +4 cm	P01-111195001	210

ZALECANE BRODZIKI

Kyntos C	Teos C	Zantos C	Giaros C	Doros Plus C	Doros C	Doros C Compact	Delos C	Argos C	Argos C z obudową	Siros C	Siros C Compact	Giaros D	Doros Plus D	Doros D
Doros D Compact	Argos D	Argos D z obudową	Laros D Compact	Kyntos F	Teos F	Zantos F	Doros Plus F	Doros F	Doros F Compact	Podpłytkowe z odpływem liniowym	Podpłytkowe z kratką odpływową	Podpłytkowy odpływ liniowy		

Almatea DWJ



Model dostępny
w kolorach profili:



01 Chrom



Almatea DWJ + Doros Plus C

Model	Szerokość wnęki (X)	Wysokość (H)	SZKŁO PRZEJRZYSTE		SZKŁO KOLOROWE				
			Nr artykułu	Cena brutto	Grafitowe	Brązowe	Cena brutto	Intimato	Cena brutto
					Nr art.	Nr art.		Nr art.	
DWJ 80 lewe	790-810	1950	30802-01-01N	1 991	30802-01-05N	30802-01-08N	2 111	30802-01-12N	2 232
DWJ 80 prawe	790-810	1950	30902-01-01N	1 991	30902-01-05N	30902-01-08N	2 111	30902-01-12N	2 232
DWJ 90 lewe	890-910	1950	31002-01-01N	2 033	31002-01-05N	31002-01-08N	2 154	31002-01-12N	2 274
DWJ 90 prawe	890-910	1950	31102-01-01N	2 033	31102-01-05N	31102-01-08N	2 154	31102-01-12N	2 274
DWJ 100 lewe	990-1010	1950	31202-01-01N	2 115	31202-01-05N	31202-01-08N	2 235	31202-01-12N	2 356
DWJ 100 prawe	990-1010	1950	31302-01-01N	2 115	31302-01-05N	31302-01-08N	2 235	31302-01-12N	2 356
DWJ 110 lewe	1090-1110	1950	31212-01-01N	2 197	31212-01-05N	–	2 318	31212-01-12N	2 438
DWJ 110 prawe	1090-1110	1950	31312-01-01N	2 197	31312-01-05N	–	2 318	31312-01-12N	2 438
DWJ 120 lewe	1190-1210	1950	31402-01-01N	2 197	31402-01-05N	–	2 318	31402-01-12N	2 438
DWJ 120 prawe	1190-1210	1950	31502-01-01N	2 197	31502-01-05N	–	2 318	31502-01-12N	2 438
DWJ 130 lewe	1290-1310	1950	31403-01-01N	2 284	–	–	–	–	–
DWJ 130 prawe	1290-1310	1950	31503-01-01N	2 284	–	–	–	–	–

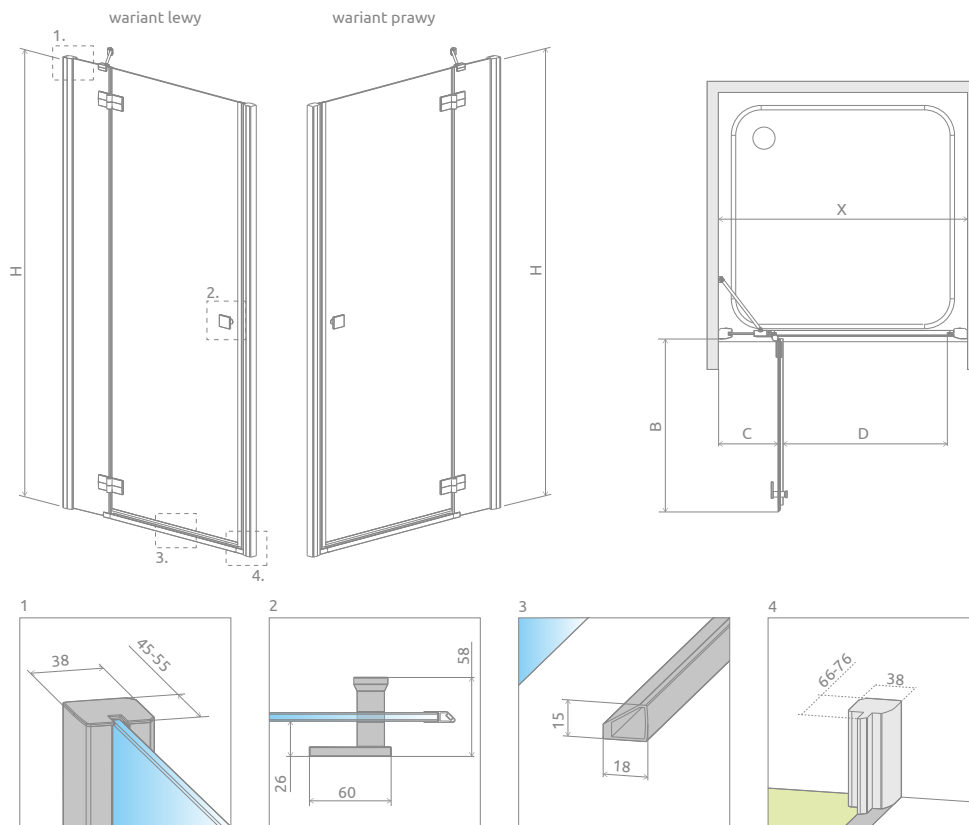
Artykuły oznaczone kolorem szarym – czas realizacji zamówienia 5 dni roboczych.

DOPLĄTY DO WARIANTÓW SZKŁA

Nazwa elementu	UltraClear®, satynowe, grafitowe, brązowe	Mirror	Master-Soft®	Intimato
DWJ	250	686	500	700

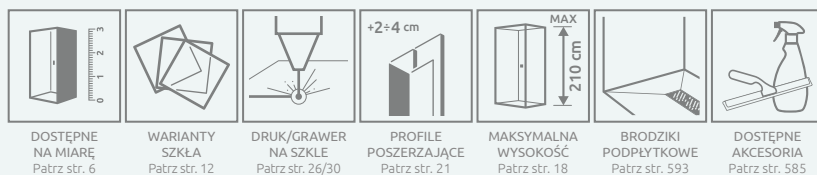
W przypadku zamówienia produktu z nadrukiem Intimato na szkło UltraClear®, grafitowym, brązowym, Mirror do ceny produktu należy doliczyć dwie dopłaty. Czas realizacji zamówień produktów w wybranym wariantcie szkła wynosi 10 dni roboczych.



RYSUNKI TECHNICZNE




Model	X	B	C	D	H
DWJ 80	790-810	520	212-222	505	1950
DWJ 90	890-910	620	212-222	605	1950
DWJ 100	990-1010	620	312-322	605	1950
DWJ 110	1090-1110	820	212-222	805	1950
DWJ 120	1190-1210	820	312-322	805	1950
DWJ 130	1290-1310	820	412-422	805	1950

OPCJE DODATKOWE



Profile poszerzające	Nr art.	Cena brutto
 Profil U +2 cm	P01-110195001	164
 Profil U +4 cm	P01-111195001	210

ZALECANE BRODZIKI



CECHY SERII TORRENTA



Szko bezpieczne, hartowane, o grubości 6 mm, zgodne z normą PN:EN 12150:1



Eleganckie uchwyty



Bezpieczne szkło o grubości 6 mm




System umożliwiający niwelację krzywizny ściany do 15 mm




Szko pokryte powłoką **EasyClean**[®]



Mechanizm unoszący i opuszczający drzwi

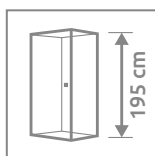


Górna **maskownica** profili przyściennych

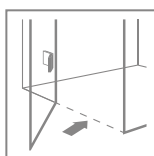


Uszczelki zapewniające szczelność kabiny

WYSOKOŚĆ
W STANDARDZIE



MOŻLIWOŚĆ MONTAŻU
BEZ LISTWY PROGOWEJ



Więcej szczegółów w instrukcji montażu.

KOLORY SZKŁA
W STANDARDZIE



01 Przezrzyste

KOLOR
PROFILI



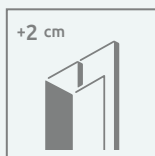
01 Chrom

OPCJE DODATKOWE



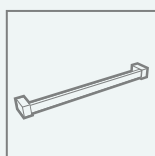
WARIANTY SZKŁA

Produkt dostępny w kilku wariantach szkła. Szczegóły na str. 12.



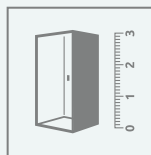
PROFILE POSZERZAJĄCE

Jeżeli nie znajdą Państwo w naszej ofercie kabiny lub drzwi odpowiednich do Państwa łazienki, wówczas można wykorzystać profile poszerzające. Informacje o profilach znajdą Państwo na stronie danego modelu kabiny.



WIESZAK NA RĘCZNIK

Możliwość zamówienia wieszaka relingowego, idealnego do zawieszenia ręcznika. Szczegóły na str. 15.



DOPASUJ KABINĘ DO SWOJEJ ŁAZIENKI

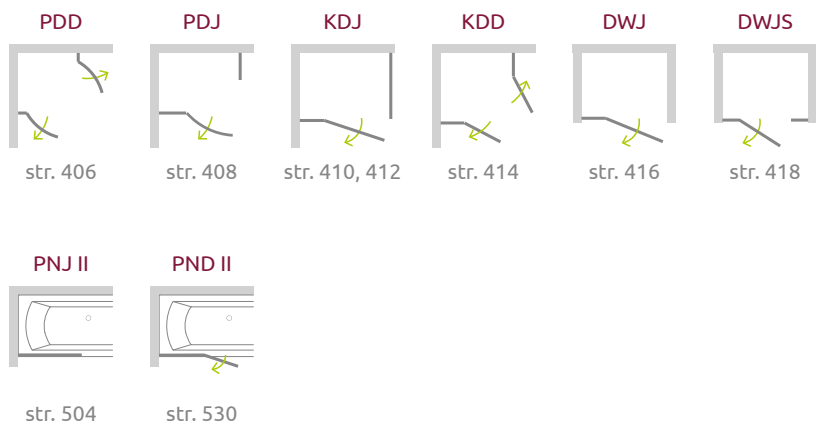
Możliwość wykonania produktu niestandardowego np. o nietypowych wymiarach, ze skosami, wycięciami pod siedzisko czy wannę. Więcej informacji na str. 6 oraz na www.radaway.pl

Na miarę
radaway

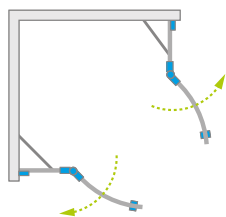


seria
Torrenta

Torrenta



Torrenta PDD



Model dostępny
w kolorach profili:



01 Chrom



Torrenta PDD + Kyntos A

Kabiny asymetryczne są uniwersalne, można je zamontować jako wersje lewe lub prawe.

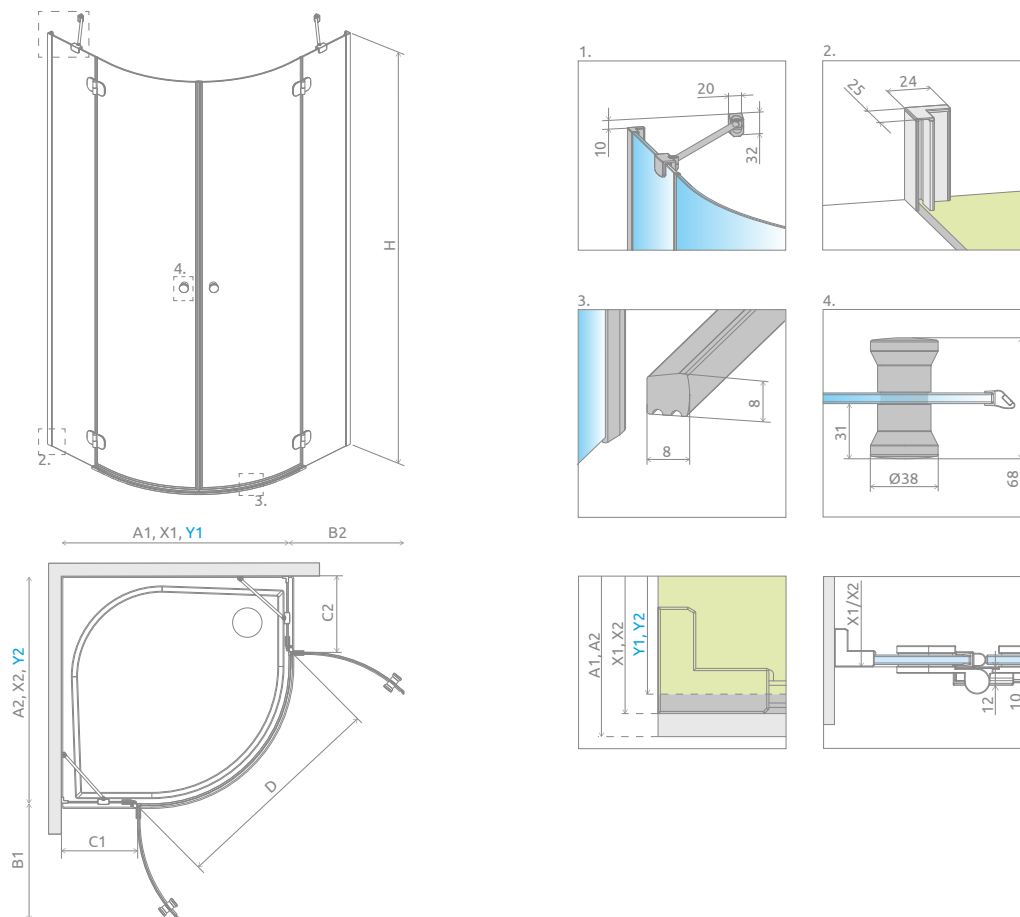
KABINY SYMETRYCZNE

Model	Wymiary brodzika (A1×A2)	Wymiar do osi szyby (Y1×Y2)	Wysokość (H)	SZKŁO PRZEJRZYSTE	
				Nr artykułu	Cena brutto
PDD 80×80	800×800	770-785×770-785	1950	131610-01-01	2 427
PDD 90×90	900×900	870-885×870-885	1950	131600-01-01	2 481
PDD 100×100	1000×1000	970-985×970-985	1950	131620-01-01	2 525

KABINY ASYMETRYCZNE

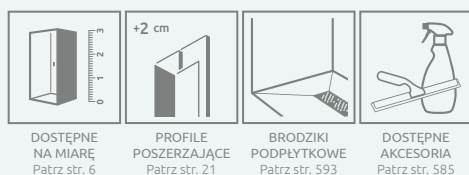
Model	Wymiary brodzika (A1×A2)	Wymiar do osi szyby (Y1×Y2)	Wysokość (H)	SZKŁO PRZEJRZYSTE	
				Nr artykułu	Cena brutto
PDD E 90×80	900×800	870-885×770-785	1950	131630-01-01	2 481
PDD E 100×80	1000×800	970-985×770-785	1950	131640-01-01	2 545

RYSUNKI TECHNICZNE



Model	A1	A2	X1	X2	Y1	Y2	B1	B2	C1	C2	D	H
PDD 80×80	800	800	775-790	775-790	770-785	770-785	450	450	190-205	190-205	840	1950
PDD 90×90	900	900	875-890	875-890	870-885	870-885	450	450	290-305	290-305	840	1950
PDD 100×100	1000	1000	975-990	975-990	970-985	970-985	450	450	390-405	390-405	840	1950
PDD 80×90	800	900	775-790	875-890	770-785	870-885	450	450	190-205	290-305	840	1950
PDD 90×80	900	800	875-890	775-790	870-885	770-785	450	450	290-305	190-205	840	1950
PDD 80×100	800	1000	775-790	975-990	770-785	970-985	450	450	190-205	390-405	840	1950
PDD 100×80	1000	800	975-990	775-790	970-985	770-785	450	450	390-405	190-205	840	1950

OPCJE DODATKOWE

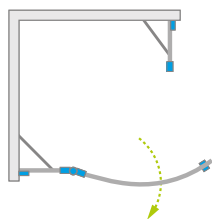


Profile poszerzające i uszczelki poziome	Nr art.	Cena brutto
 Profil U +2 cm	P01-284195001	240

ZALECANE BRODZIKI



Torrenta PDJ



Model dostępny
w kolorach profili:

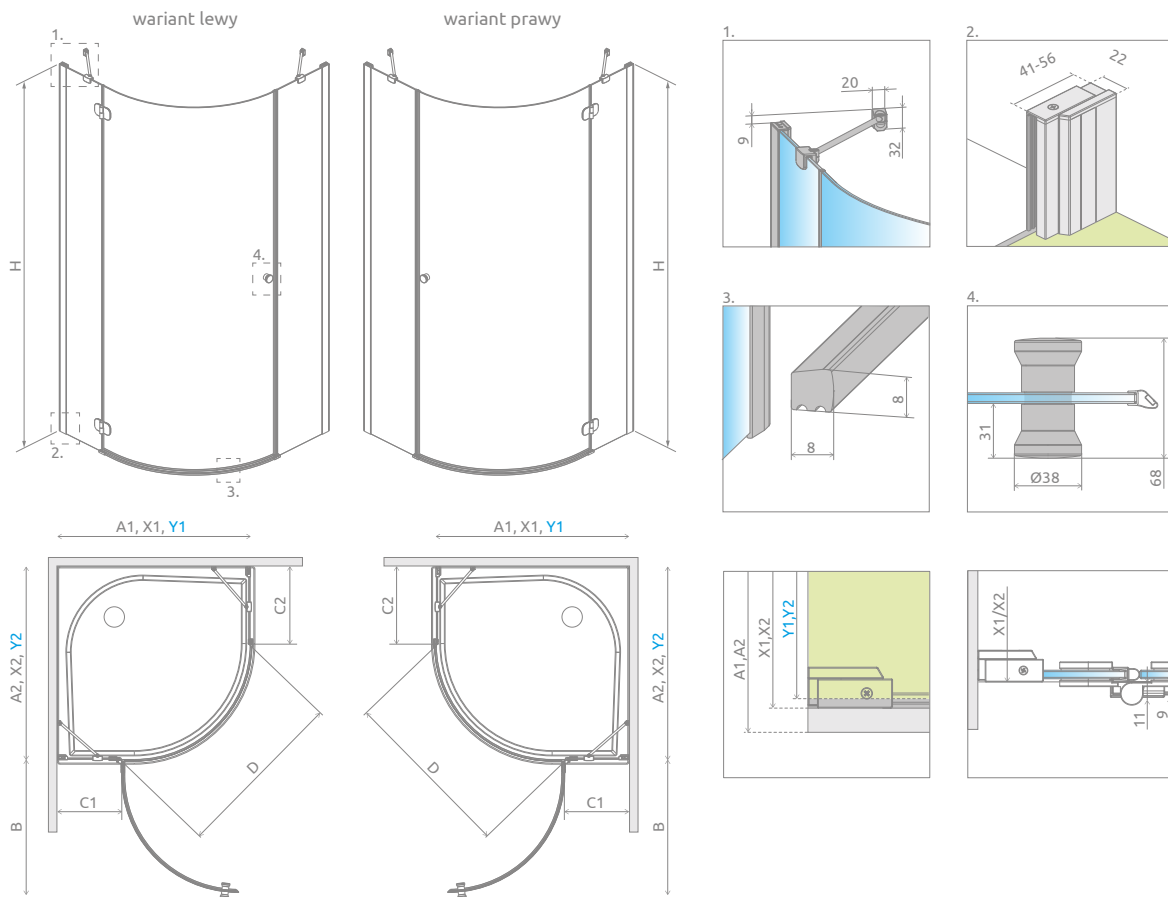


01 Chrom



Model	Wymiary brodzika (A1×A2)	Wymiar do osi szyby (Y1×Y2)	Wysokość (H)	SZKŁO PRZEJRZYSTE	
				Nr artykułu	Cena brutto
PDJ 80×80 lewa	800×800	770-785×770-785	1950	131710-01-01	2 427
PDJ 80×80 prawa	800×800	770-785×770-785	1950	131810-01-01	2 427
PDJ 90×90 lewa	900×900	870-885×870-885	1950	131700-01-01	2 481
PDJ 90×90 prawa	900×900	870-885×870-885	1950	131800-01-01	2 481

RYSUNKI TECHNICZNE



Model	A1	A2	X1	X2	Y1	Y2	B	C1	C2	D	H
PDJ 80x80	800	800	775-790	775-790	770-785	770-785	605	190-205	247-262	795	1950
PDJ 90x90	900	900	875-890	875-890	870-885	870-885	605	290-305	347-362	795	1950

OPCJE DODATKOWE

DOSTĘPNE NA MIARĘ Patrz str. 6	PROFILE POSZERZAJĄCE Patrz str. 21	BRODZIKI PODPŁYTKOWE Patrz str. 593	DOSTĘPNE AKCESORIA Patrz str. 585

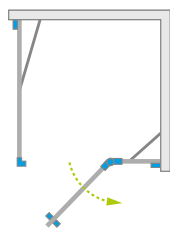
Profile poszerzające i uszczelki poziome	Nr art.	Cena brutto
Profil U +2 cm	P01-277195001	218

ZALECANE BRODZIKI

Kyntos A	Zantos A	Giaros A	Argos A	Doros Plus A	Doros A	Doros A Compact	Delos A	Patmos A
Patmos A Compact	Rodos A Compact	Samos A	Siros A	Siros A Compact	Podpłytkowe z kratką odpływową	Podpłytkowy odpływ liniowy		

Ceny detaliczne podano w PLN. Wymiary podane są w mm.

Torrenta KDJ



Torrenta KDJ + Kyntos F

Model dostępny
w kolorach profili:



01 Chrom

Model	Wymiary brodzika (A1×A2)	Wymiar do osi szyby (Y1×Y2)	Wysokość (H)	SZKŁO PRZEJRZYSTE	
				Nr artykułu	Cena brutto
KDJ 80 lewa*×80	800×800	770-785×770-785	1950	132212-01-01L	2 182
KDJ 80 prawa*×80	800×800	770-785×770-785	1950	132212-01-01R	2 182
KDJ 80 lewa*×100**	800×1000	770-785×970-985	1950	132250-01-01L	2 334
KDJ 80 prawa*×100**	800×1000	770-785×970-985	1950	132250-01-01R	2 334
KDJ 90 lewa*×80	900×800	870-885×770-785	1950	132249-01-01L	2 234
KDJ 90 prawa*×80	900×800	870-885×770-785	1950	132249-01-01R	2 234
KDJ 90 lewa*×90	900×900	870-885×870-885	1950	132202-01-01L	2 234
KDJ 90 prawa*×90	900×900	870-885×870-885	1950	132202-01-01R	2 234
KDJ 90 lewa*×100**	900×1000	870-885×970-985	1950	132240-01-01L	2 415
KDJ 90 prawa*×100**	900×1000	870-885×970-985	1950	132240-01-01R	2 415
KDJ 100 lewa*×80	1000×800	970-985×770-785	1950	132242-01-01L	2 234
KDJ 100 prawa*×80	1000×800	970-985×770-785	1950	132242-01-01R	2 234
KDJ 100 lewa*×90	1000×900	970-985×870-885	1950	132246-01-01L	2 315
KDJ 100 prawa*×90	1000×900	970-985×870-885	1950	132246-01-01R	2 315

* wymiar drzwi,

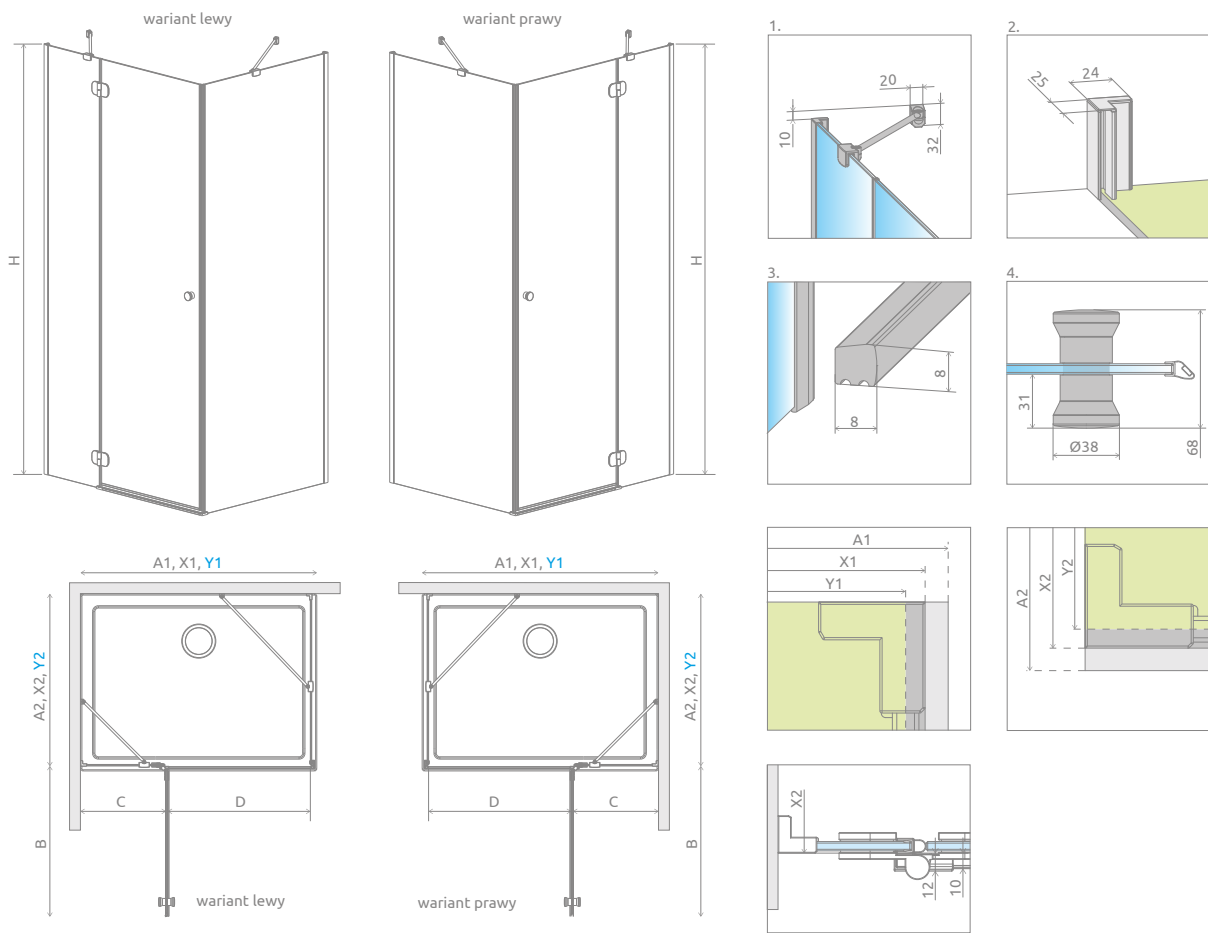
** przy wymiarze ścianki bocznej ≥ 1000 mm kabina posiada wspornik krzyżowy.

DOPŁATY DO WARIANTÓW SZKŁA

Nazwa elementu	UltraClear®, satynowe, grafitowe, brązowe	Mirror	Master-Soft®	Intimato
KDJ	500	1 372	1 000	1 400

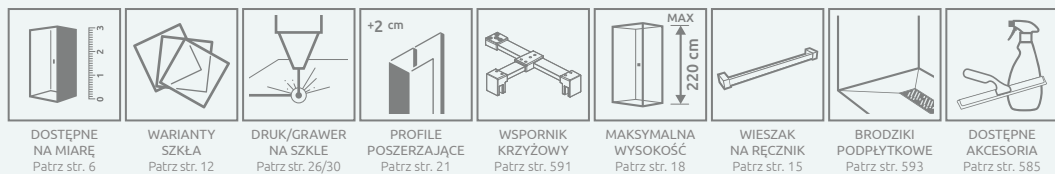
W przypadku zamówienia produktu z nadrukiem Intimato na szkło UltraClear®, grafitowym, brązowym, Mirror do ceny produktu należy doliczyć dwie dopłaty. Czas realizacji zamówień produktów w wybranym wariantcie szkła wynosi 10 dni roboczych.

RYSUNKI TECHNICZNE



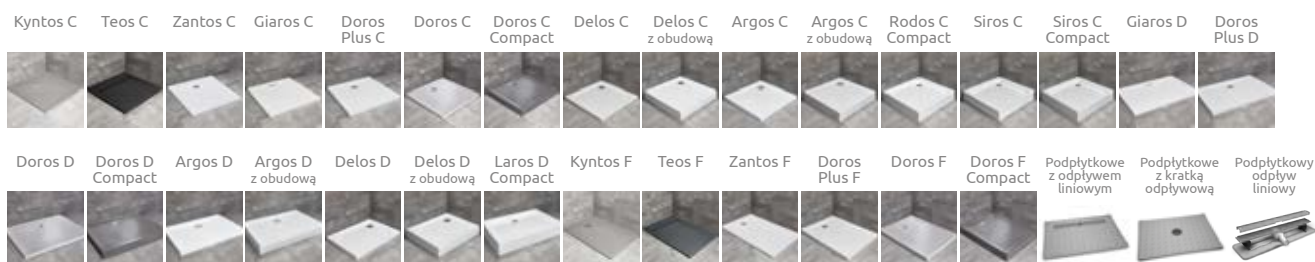
Model	A1	A2	X1	X2	Y1	Y2	B	C	D	H
KDJ 80×80	800	800	775-790	775-790	770-785	770-785	537	256-271	505	1950
KDJ 80×100	800	1000	775-790	975-990	770-785	970-985	537	256-271	505	1950
KDJ 90×80	900	800	875-890	775-790	870-885	770-785	637	256-271	605	1950
KDJ 90×90	900	900	875-890	875-890	870-885	870-885	637	256-271	605	1950
KDJ 90×100	900	1000	875-890	975-990	870-885	970-985	637	256-271	605	1950
KDJ 100×80	1000	800	975-990	775-790	970-985	770-785	637	356-371	605	1950
KDJ 100×90	1000	900	975-990	875-890	970-985	870-885	637	356-371	605	1950

OPCJE DODATKOWE

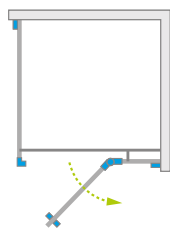


Profile poszerzające i uszczelki poziome	Nr art.	Cena brutto
 Profil U +2 cm	P01-284195001	240

ZALECANE BRODZIKI



Torrenta KDJ



Model dostępny
w kolorach profili:



01 Chrom



Torrenta KDJ + Kyntos F

Składając zamówienia należy podać 2 numery artykułów: drzwi kabiny oraz ścianki bocznej

DRZWI

Model	Wymiary brodzika (A1)	Wymiar do osi szyby (Y1)	Wysokość (H)	SZKŁO PRZEJRZyste	
				Nr artykułu	Cena brutto
KDJ 80 lewe	800	770-785	1950	133280-01-01L	1 537
KDJ 80 prawe	800	770-785	1950	133280-01-01R	1 537
KDJ 85 lewe	850	820-835	1950	133285-01-01L	1 559
KDJ 85 prawe	850	820-835	1950	133285-01-01R	1 559
KDJ 90 lewe	900	870-885	1950	133290-01-01L	1 581
KDJ 90 prawe	900	870-885	1950	133290-01-01R	1 581
KDJ 95 lewe	950	920-935	1950	133295-01-01L	1 603
KDJ 95 prawe	950	920-935	1950	133295-01-01R	1 603
KDJ 100 lewe	1000	970-985	1950	133210-01-01L	1 625
KDJ 100 prawe	1000	970-985	1950	133210-01-01R	1 625
KDJ 110 lewe	1100	1070-1085	1950	133211-01-01L	1 668
KDJ 110 prawe	1100	1070-1085	1950	133211-01-01R	1 668
KDJ 120 lewe	1200	1170-1185	1950	133212-01-01L	1 712
KDJ 120 prawe	1200	1170-1185	1950	133212-01-01R	1 712

ŚCIANKA BOCZNA S1

Model	Wymiary brodzika (A2)	Wymiar do osi szyby (Y2)	Wysokość (H)	SZKŁO PRZEJRZyste	
				Nr artykułu	Cena brutto
S1 70	700	670-685	1950	1330070-01-01	785
S1 75	750	720-735	1950	1330075-01-01	807
S1 80	800	770-785	1950	1330080-01-01	829
S1 85	850	820-835	1950	1330085-01-01	851
S1 90	900	870-885	1950	1330090-01-01	872
S1 95	950	920-935	1950	1330095-01-01	894
S1 100	1000	970-985	1950	1330100-01-01	916
S1 110	1100	1070-1085	1950	1330110-01-01	960
S1 120	1200	1170-1185	1950	1330120-01-01	1 003

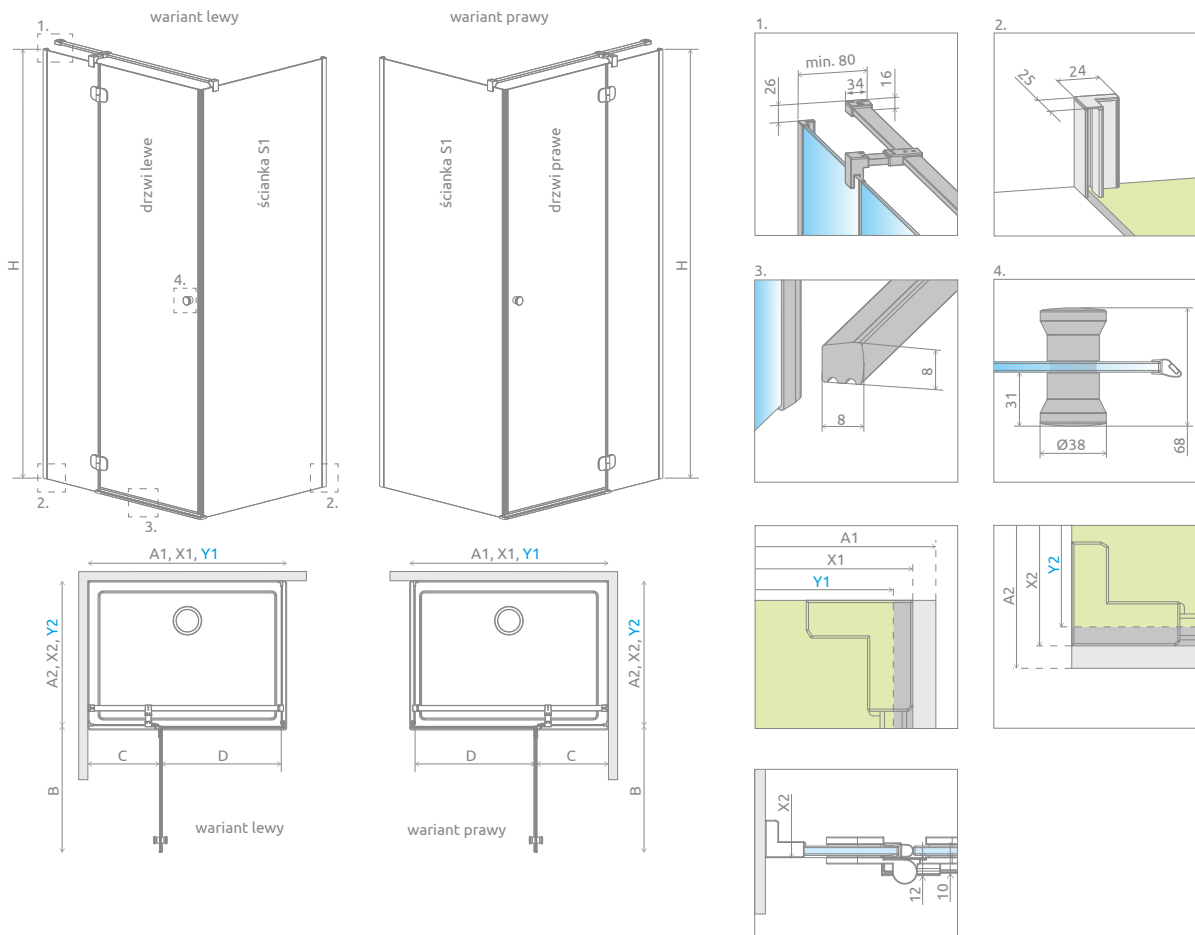
■ Artykuły oznaczone kolorem szarym – czas realizacji zamówienia 5 dni roboczych.

DOPLĄTY DO WARIANTÓW SZKŁA

Nazwa elementu	UltraClear®, satynowe, grafitowe, brązowe	Mirror	Master-Soft®	Intimato
KDJ	250	686	500	700
Ścianka boczna S1	250	686	500	700

W przypadku zamówienia produktu z nadrukiem Intimato na szkło UltraClear®, grafitowym, brązowym, Mirror do ceny produktu należy doliczyć dwie dopłaty. Czas realizacji zamówień produktów w wybranym wariantcie szkła wynosi 10 dni roboczych.

RYSUNKI TECHNICZNE



Drzwi	A1	X1	Y1	B	C	D	H
KDJ Drzwi 80	800	775-790	770-785	537	256-271	505	1950
KDJ Drzwi 85	850	825-840	820-835	537	306-321	505	1950
KDJ Drzwi 90	900	875-890	870-885	637	256-271	605	1950
KDJ Drzwi 95	950	925-940	920-935	637	306-321	605	1950
KDJ Drzwi 100	1000	975-990	970-985	637	356-371	605	1950
KDJ Drzwi 110	1100	1075-1090	1070-1085	737	356-371	705	1950
KDJ Drzwi 120	1200	1175-1190	1170-1185	837	356-371	805	1950

Ścianka	A2	X2	Y2
S1 70	700	675-690	670-685
S1 75	750	725-740	720-735
S1 80	800	775-790	770-785
S1 85	850	825-840	820-835
S1 90	900	875-890	870-885
S1 95	950	925-940	920-935
S1 100	1000	975-990	970-985
S1 110	1100	1075-1090	1070-1085
S1 120	1200	1175-1190	1170-1185

OPCJE DODATKOWE

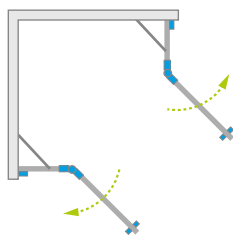
DOSTĘPNE NA MIARĘ Patrz str. 6	WARIANTY SZKŁA Patrz str. 12	DRUK/GRAWER NA SZKLE Patrz str. 26/30	PROFILE POSZERZAJĄCE Patrz str. 21	MAKSYMALNA WYSOKOŚĆ Patrz str. 18	WIESZAK NA RĘCZNIK Patrz str. 15	BRODZIKI PODPŁYTKOWE Patrz str. 593	DOSTĘPNE AKCESORIA Patrz str. 585

Profile poszerzające i uszczelki poziome	Nr art.	Cena brutto
Profil U +2 cm	P01-284195001	240

ZALECANE BRODZIKI

Kyntos C	Teos C	Zantos C	Giaros C	Doros Plus C	Doros C	Doros C Compact	Delos C	Delos C z obudową	Argos C	Argos C z obudową	Rodos C Compact	Siros C	Siros C Compact	Giaros D	Doros Plus D

Torrenta KDD



Model dostępny
w kolorach profili:



01 Chrom



Torrenta KDD + Kytos C

Model	Wymiary brodzika (A1×A2)	Wymiar do osi szyby (Y1×Y2)	Wysokość (H)	SZKŁO PRZEJRZYSŁE	
				Nr artykułu	Cena brutto
KDD 80×80	800×800	770-785×770-785	1950	132262-01-01	2 312
KDD 80L×90P	800×900	770-785×870-885	1950	132777-01-01R	2 369
KDD 80L×100P	800×1000	770-785×970-985	1950	132273-01-01R	2 369
KDD 90L×80P	900×800	870-885×770-785	1950	132777-01-01L	2 369
KDD 90×90	900×900	870-885×870-885	1950	132252-01-01	2 369
KDD 100L×80P	1000×800	970-985×770-785	1950	132273-01-01L	2 369
KDD 100×90	1000×900	970-985×870-885	1950	132275-01-01	2 449
KDD 100×100	1000×1000	970-985×970-985	1950	132272-01-01	2 476

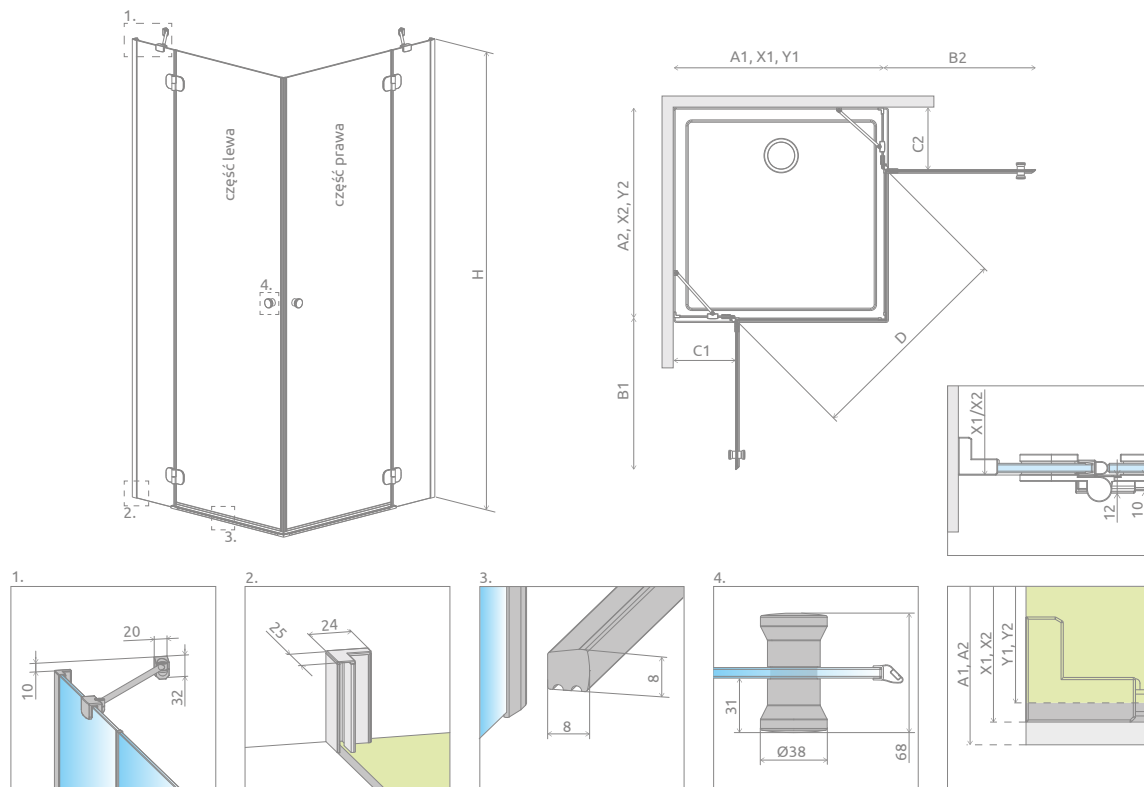
■ Artykuły oznaczone kolorem szarym – czas realizacji zamówienia 5 dni roboczych.

DOPLĄTY DO WARIANTÓW SZKŁA

Nazwa elementu	UltraClear®, satynowe, grafitowe, brązowe	Mirror	Master-Soft®	Intimato
KDD	500	1 372	1 000	1 400

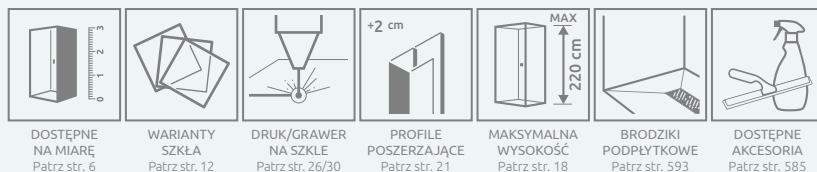
W przypadku zamówienia produktu z nadrukiem Intimato na szkło UltraClear®, grafitowym, brązowym, Mirror do ceny produktu należy doliczyć dwie dopłaty. Czas realizacji zamówień produktów w wybranym wariantcie szkła wynosi 10 dni roboczych.

RYSUNKI TECHNICZNE



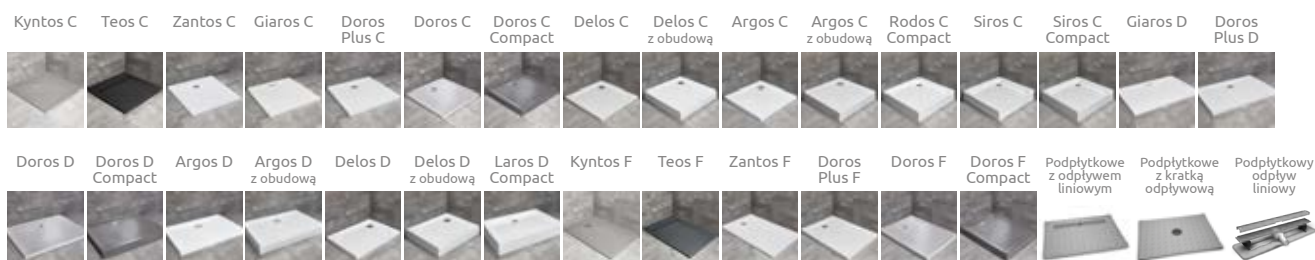
Model	A1	A2	X1	X2	Y1	Y2	B1	B2	C1	C2	D	H
KDD 80Lx80R	800	800	775-790	775-790	770-785	770-785	537	537	256-271	256-271	746	1950
KDD 80Lx90R	800	900	775-790	875-890	770-785	870-885	537	637	256-271	256-271	820	1950
KDD 80Lx100R	800	1000	775-790	975-990	770-785	970-985	537	637	256-271	356-371	820	1950
KDD 90Lx80R	900	800	875-890	775-790	870-885	770-785	637	537	256-271	256-271	820	1950
KDD 90Lx90R	900	900	875-890	875-890	870-885	870-885	637	637	256-271	256-271	887	1950
KDD 90Lx100R	900	1000	875-890	975-990	870-885	970-985	637	637	256-271	356-371	887	1950
KDD 100Lx80R	1000	800	975-990	775-790	970-985	770-785	637	537	356-371	256-271	820	1950
KDD 100Lx90R	1000	900	975-990	875-890	970-985	870-885	637	637	356-371	256-271	887	1950
KDD 100Lx100R	1000	1000	975-990	975-990	970-985	970-985	637	637	356-371	356-371	887	1950

OPCJE DODATKOWE

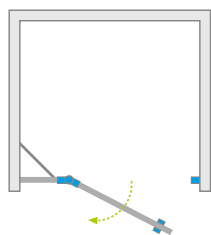


Profile poszerzające i uszczelki poziome	Nr art.	Cena brutto
 Profil U +2 cm	P01-284195001	240

ZALECANE BRODZIKI



Torrenta DWJ



Torrenta DWJ + brodzik podpłytkowy

Model dostępny
w kolorach profili:



01 Chrom

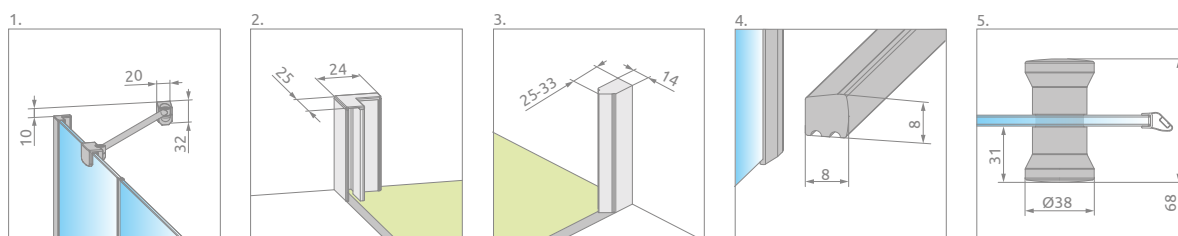
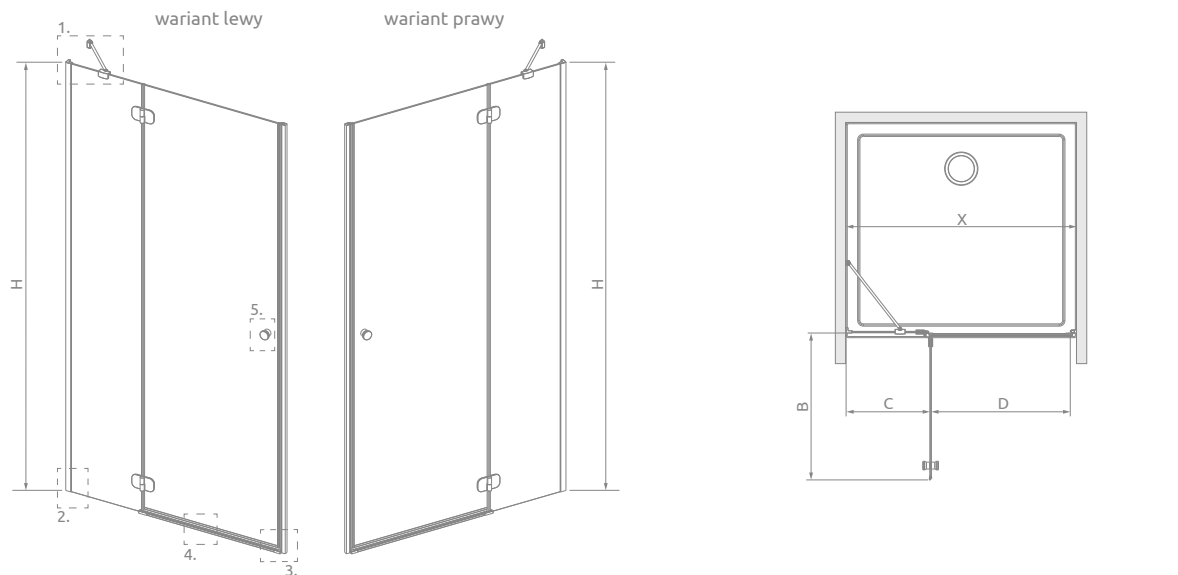
Model	Szerokość wnętrza (X)	Wysokość (H)	SZKŁO PRZEJRZYSTE	
			Nr artykułu	Cena brutto
DWJ 80 Lewe	787-810	1950	131910-01-01	1 471
DWJ 80 Prawe	787-810	1950	132010-01-01	1 471
DWJ 90 Lewe	887-910	1950	131900-01-01	1 511
DWJ 90 Prawe	887-910	1950	132000-01-01	1 511
DWJ 100 Lewe	987-1010	1950	131920-01-01	1 592
DWJ 100 Prawe	987-1010	1950	132020-01-01	1 592
DWJ 110 Lewe	1087-1110	1950	131940-01-01	1 671
DWJ 110 Prawe	1087-1110	1950	132040-01-01	1 671
DWJ 120 Lewe	1187-1210	1950	131930-01-01	1 671
DWJ 120 Prawe	1187-1210	1950	132030-01-01	1 671

DOPLĄTY DO WARIANTÓW SZKŁA

Nazwa elementu	UltraClear®, satynowe, grafitowe, brązowe	Mirror	Master-Soft®	Intimato
DWJ	250	686	500	700

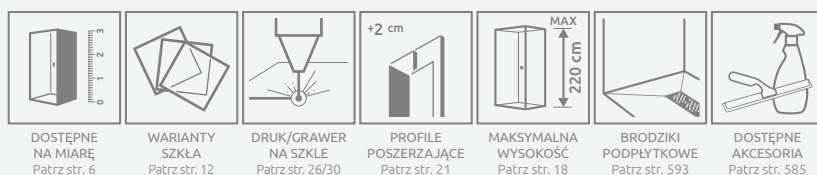
W przypadku zamówienia produktu z nadrukiem Intimato na szkło UltraClear®, grafitowym, brązowym, Mirror do ceny produktu należy doliczyć dwie dopłaty. Czas realizacji zamówień produktów w wybranym wariantcie szkła wynosi 10 dni roboczych.

RYSUNKI TECHNICZNE



Model	X	B	C	D	H
DWJ 80	787-810	537	251-266	506	1950
DWJ 90	887-910	637	251-266	606	1950
DWJ 100	987-1010	637	351-366	606	1950
DWJ 110	1087-1110	737	351-366	706	1950
DWJ 120	1187-1210	837	351-366	806	1950

OPCJE DODATKOWE

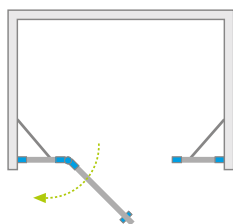


Profile poszerzające i uszczelki poziome	Nr art.	Cena brutto
Profil U +2 cm możliwość montażu tylko po stronie ścianki stałej	P01-284195001	240

ZALECANE BRODZIKI



Torrenta DWJS



Model dostępny w kolorach profili:



01 Chrom



Torrenta DWJ S + Giaros D

Składając zamówienie należy podać 2 numery artykułów: drzwi i ścianek.

Model	Szerokość wnetri (X)	Wysokość (H)	Nazwa elementu	SZKŁO PRZEJRZYSŁE		
				Nr artykułu	Cena brutto	
DWJS 140 lewe	1380-1410	1950	DWJS Drzwi G 612L	1320612-01-01L	1 351	2 228
			DWJS Ścianki 370	1320370-01-01	877	
DWJS 140 prawe	1380-1410	1950	DWJS Drzwi G 612P	1320612-01-01R	1 351	2 228
			DWJS Ścianki 370	1320370-01-01	877	
DWJS 150 lewe	1480-1510	1950	DWJS Drzwi G 712L	1320712-01-01L	1 410	2 287
			DWJS Ścianki 370	1320370-01-01	877	
DWJS 150 prawe	1480-1510	1950	DWJS Drzwi G 712P	1320712-01-01R	1 410	2 287
			DWJS Ścianki 370	1320370-01-01	877	
DWJS 160 lewe	1580-1610	1950	DWJS Drzwi G 812L	1320812-01-01L	1 471	2 348
			DWJS Ścianki 370	1320370-01-01	877	
DWJS 160 prawe	1580-1610	1950	DWJS Drzwi G 812P	1320812-01-01R	1 471	2 348
			DWJS Ścianki 370	1320370-01-01	877	
DWJS 170 lewe	1680-1710	1950	DWJS Drzwi G 812L	1320812-01-01L	1 471	2 408
			DWJS Ścianki 420	1320420-01-01	937	
DWJS 170 prawe	1680-1710	1950	DWJS Drzwi G 812P	1320812-01-01R	1 471	2 408
			DWJS Ścianki 420	1320420-01-01	937	
DWJS 180 lewe	1780-1810	1950	DWJS Drzwi G 812L	1320812-01-01L	1 471	2 468
			DWJS Ścianki 470	1320470-01-01	997	
DWJS 180 prawe	1780-1810	1950	DWJS Drzwi G 812P	1320812-01-01R	1 471	2 468
			DWJS Ścianki 470	1320470-01-01	997	
DWJS 190 lewe	1880-1910	1950	DWJS Drzwi G 812L	1320812-01-01L	1 471	2 529
			DWJS Ścianki 520	1320520-01-01	1 058	
DWJS 190 prawe	1880-1910	1950	DWJS Drzwi G 812P	1320812-01-01R	1 471	2 529
			DWJS Ścianki 520	1320520-01-01	1 058	
DWJS 200 lewe	1980-2010	1950	DWJS Drzwi G 812L	1320812-01-01L	1 471	2 588
			DWJS Ścianki 570	1320570-01-01	1 117	
DWJS 200 prawe	1980-2010	1950	DWJS Drzwi G 812P	1320812-01-01R	1 471	2 588
			DWJS Ścianki 570	1320570-01-01	1 117	

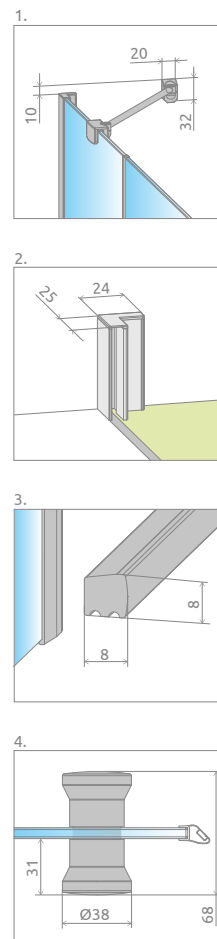
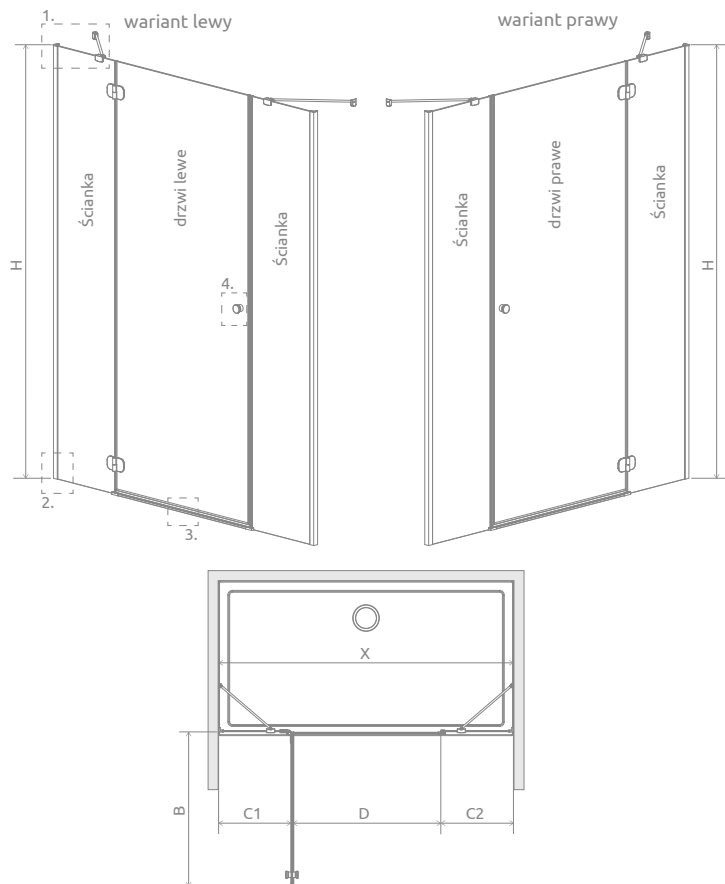
■ Artykuły oznaczone kolorem szarym – czas realizacji zamówienia 5 dni roboczych.

DOPŁATY DO WARIANTÓW SZKŁA

Nazwa elementu	UltraClear®, satynowe, grafitowe, brązowe	Mirror	Master-Soft®	Intimato
DWJS				
drzwi G	250	686	500	700
ścianki	250	686	500	700

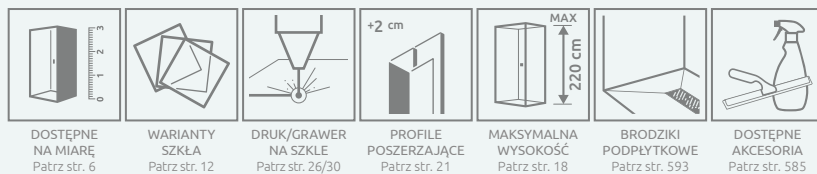
W przypadku zamówienia produktu z nadrukiem Intimato na szkle UltraClear®, grafitowym, brązowym, Mirror do ceny produktu należy doliczyć dwie dopłaty. Czas realizacji zamówień produktów w wybranym wariantcie szkła wynosi 10 dni roboczych.

RYSUNKI TECHNICZNE



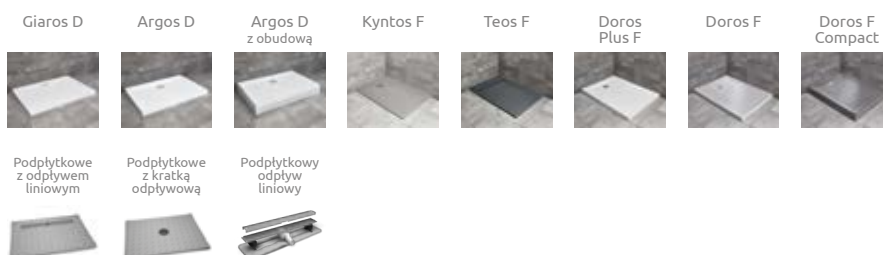
Model	X	B	C1	C2	D	H
DWJS 140	1380-1410	637	385-400	383-398	606	1950
DWJS 150	1480-1510	737	385-400	383-398	706	1950
DWJS 160	1580-1610	837	385-400	383-398	806	1950
DWJS 170	1680-1710	837	435-450	433-448	806	1950
DWJS 180	1780-1810	837	485-500	483-498	806	1950
DWJS 190	1880-1910	837	535-550	533-548	806	1950
DWJS 200	1980-2010	837	585-600	583-598	806	1950

OPCJE DODATKOWE



Profile poszerzające i uszczelki poziome	Nr art.	Cena brutto
 Profil U +2 cm	P01-284195001	240

ZALECANE BRODZIKI



Ceny detaliczne podano w PLN. Wymiary podane są w mm.

CECHY SERII EVO



Szkoło bezpieczne, hartowane, o grubości 4 mm lub 5 mm, zgodne z normą PN:EN 12150:1



System suwaków zapewniający cichy i bezawaryjny bieg drzwi




Niewidoczny mechanizm przesuwania i regulacji drzwi



Szkoło pokryte powłoką EasyClean®



Łatwy i szybki montaż
– produkt częściowo zmontowany w procesie produkcji



Ergonomiczny uchwyt



Profil łączący drzwi ze ścianką boczną

KOLORY SZKŁA W STANDARDZIE



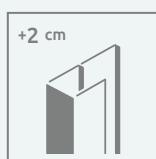
01 Przejrzyste

KOLOR PROFILI



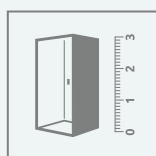
01 Chrom

OPCJE DODATKOWE



PROFILE POSZERZAJĄCE

Jeżeli nie znajdą Państwo w naszej ofercie kabiny lub drzwi odpowiednich do Państwa łazienki, wówczas można wykorzystać profile poszerzające. Informacje o profilach znajdą Państwo na stronie danego modelu kabiny.



DOPASUJ KABINĘ DO SWOJEJ ŁAZIENKI

Możliwość wykonania produktu niestandardowego np. o nietypowych wymiarach, ze skosami, wycięciami pod siedzisko czy wannę. Więcej informacji na str. 6 oraz na www.radaway.pl

Na miarę
radaway



seria
Evo

Evo

DW+S



str. 422

DW



str. 424

Evo DW+S



Model dostępny w kolorach profili:



01 Chrom



Evo DW+S + Doros Plus D

Składając zamówienie, należy podać 2 numery artykułów: drzwi kabiny oraz ścianki bocznej.

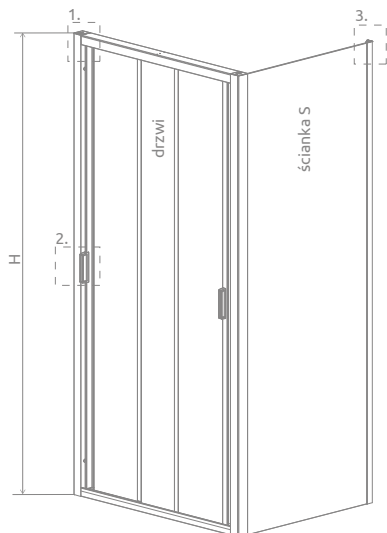
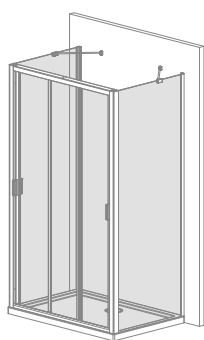
DRZWI

Model	Wymiar brodzika (A1)	Wymiar do osi szyby (Y)	Wysokość (H)	SZKŁO PRZEJRZyste	
				Nr art.	Cena brutto
DW 75	750	723-743	2000	335075-01-01	2 082
DW 80	800	773-793	2000	335080-01-01	2 112
DW 85	850	823-843	2000	335085-01-01	2 142
DW 90	900	873-893	2000	335090-01-01	2 171
DW 95	950	923-943	2000	335095-01-01	2 202
DW 100	1000	973-993	2000	335100-01-01	2 231
DW 105	1050	1023-1043	2000	335105-01-01	2 261
DW 110	1100	1073-1093	2000	335110-01-01	2 291
DW 120	1200	1173-1193	2000	335120-01-01	2 320

ŚCIANKA BOCZNA S

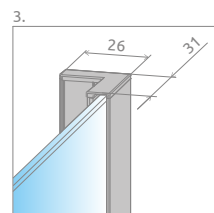
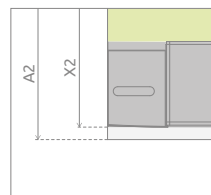
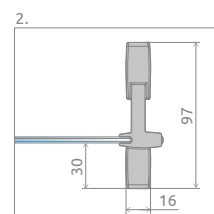
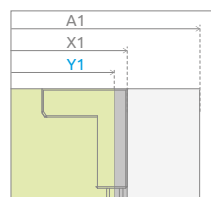
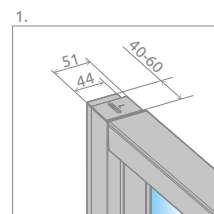
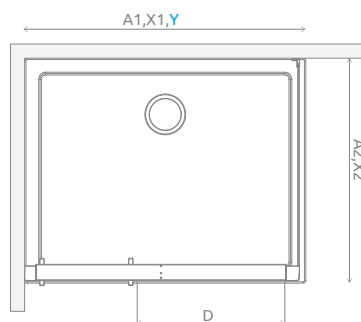
Model	Wymiar brodzika (A2)	Wysokość (H)	SZKŁO PRZEJRZyste	
			Nr art.	Cena brutto
S 70	700	2000	336070-01-01	953
S 75	750	2000	336075-01-01	982
S 80	800	2000	336080-01-01	1 013
S 90	900	2000	336090-01-01	1 042
S 100	1000	2000	336100-01-01	1 072

RYSUNKI TECHNICZNE



Istnieje możliwość skonstruowania kabiny przysiennej, w takim wypadku należy zamówić drzwi kabiny, 2 ścianki boczne oraz zestaw wsporników, których długość zależy od rozmiarów pozostałych elementów kabiny. Prosimy o kontakt z Działem Kabin Niestandardowych.

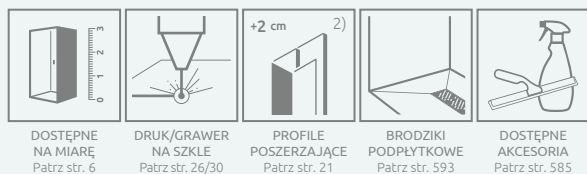
Zestaw wsporników:
 – 356 mm
 Cena brutto: 207 PLN
 – 540 mm
 Cena brutto: 229 PLN



Drzwi	A1	X1	Y	D	H
DW 75	750	727-747	723-743	363	2000
DW 80	800	777-797	773-793	396	2000
DW 85	850	827-847	823-843	429	2000
DW 90	900	877-897	873-893	462	2000
DW 95	950	927-947	923-943	495	2000
DW 100	1000	977-997	973-993	528	2000
DW 105	1050	1027-1047	1023-1043	561	2000
DW 110	1100	1077-1097	1073-1093	594	2000
DW 120	1200	1177-1197	1173-1193	660	2000

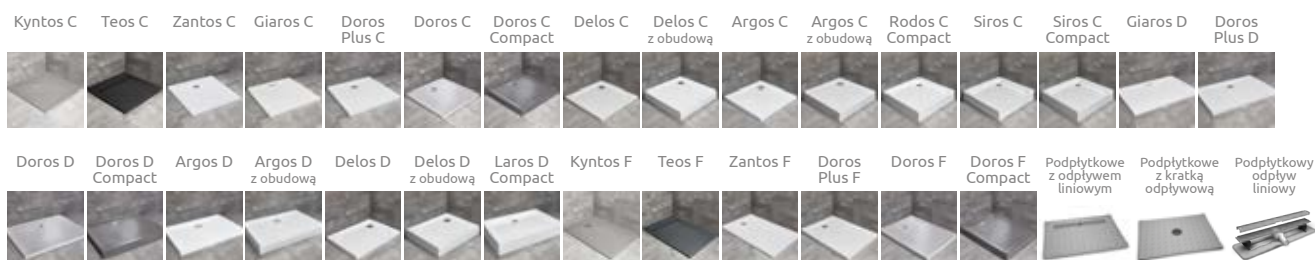
Ścianka	A2	X2
S 70	700	677 - 697
S 75	750	727 - 747
S 80	800	777 - 797
S 90	900	877 - 897
S 100	1000	977 - 997

OPCJE DODATKOWE



Profile poszerzające	Nr art.	Cena brutto
 Profil U +2 cm – możliwość montażu po stronie drzwi	P01-162199801	190

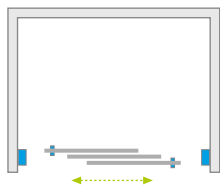
ZALECANE BRODZIKI



²⁾ dotyczy tylko poszerzenia drzwi

Ceny detaliczne podano w PLN. Wymiary podane są w mm.

Evo DW



Model dostępny
w kolorach profili:



01 Chrom

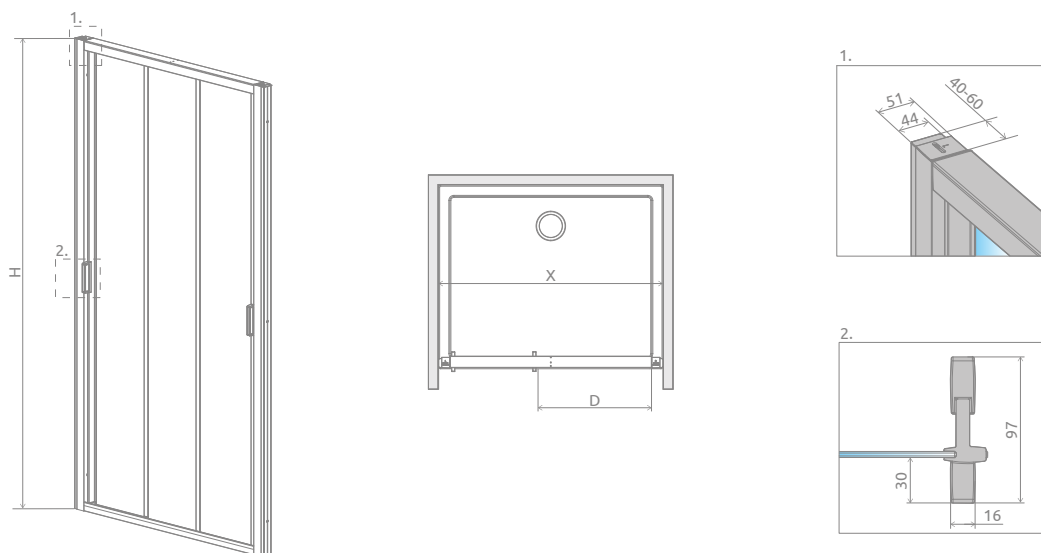


Evo DW + Doros D

Drzwi uniwersalne, można je zamontować jako wersję lewą lub prawą.

Model	Szerokość wnęki (X)	Wysokość (H)	SZKŁO PRZEJRZyste	
			Nr art.	Cena brutto
DW 75	720-760	2000	335075-01-01	2 082
DW 80	770-810	2000	335080-01-01	2 112
DW 85	820-860	2000	335085-01-01	2 142
DW 90	870-910	2000	335090-01-01	2 171
DW 95	920-960	2000	335095-01-01	2 202
DW 100	970-1010	2000	335100-01-01	2 231
DW 105	1020-1060	2000	335105-01-01	2 261
DW 110	1070-1110	2000	335110-01-01	2 291
DW 120	1170-1210	2000	335120-01-01	2 320

RYSUNKI TECHNICZNE

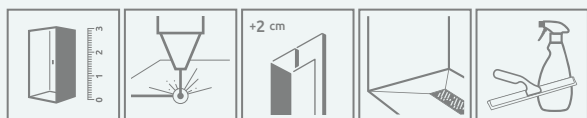


Model	X	D	H
DW 75	720-760	363	2000
DW 80	770-810	396	2000
DW 85	820-860	429	2000
DW 90	870-910	462	2000
DW 95	920-960	495	2000
DW 100	970-1010	528	2000
DW 105	1020-1060	561	2000
DW 110	1070-1110	594	2000
DW 120	1170-1210	660	2000



Evo

OPCJE DODATKOWE




DOSTĘPNE
NA MIARĘ
Patrz str. 6

DRUK/GRAWER
NA SZKLE
Patrz str. 26/30

PROFILE
POSZERZAJĄCE
Patrz str. 21

BRODZIKI
PODPŁYTKOWE
Patrz str. 593

DOSTĘPNE
AKCESORIA
Patrz str. 585

Profile poszerzające	Nr art.	Cena brutto
 Profil U +2 cm	P01-162199801	190

ZALECANE BRODZIKI



Ceny detaliczne podano w PLN. Wymiary podane są w mm.

CECHY SERII TWIST



Szko bezpieczne, hartowane, o grubooci 6 mm, zgodne z normą PN:EN 12150:1



Zawias obrotowy, umożliwiajcy otwieranie drzwi do wewntr i na zewntr



Eleganckie chromowane detale



Szko pokryte powtkc **EasyClean®**



System umożliwiajcy **niwelacj krzywizny ściany** do 10 mm



Drzwi zakończone po obu stronach **listw magnetyczn**

KOLORY SZKŁA W STANDARDZIE



01 Przejrzyste



08 Brązowe

KOLOR PROFILI



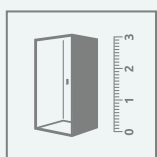
01 Chrom

OPCJE DODATKOWE



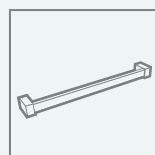
WARIANTY SZKŁA

Produkt dostpny w kilku wariantach szkła. Szczegóły na str. 12.



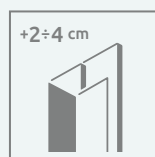
DOPASUJ KABINĘ DO SWOJEJ ŁAZIENKI

Możliwość wykonania produktu niestandardowego np. o nietypowych wymiarach, ze skosami, wycięciami pod siedzisko czy wannę. Więcej informacji na str. 6 oraz na www.radaway.pl



WIESZAK NA RĘCZNIK

Możliwość zamówienia wieszaka relingowego, idealnego do zawieszenia ręcznika. Szczegóły na str. 15.



PROFILE POSZERZAJĄCE

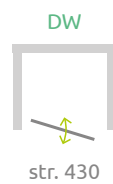
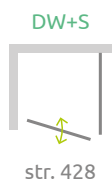
Jeżeli nie znajdą Państwo w naszej ofercie kabiny lub drzwi odpowiednich do Państwa łazienki, wówczas można wykorzystać profile poszerzające. Informacje o profilach znajdą Państwo na stronie danego modelu kabiny.

Na miarę
radaway

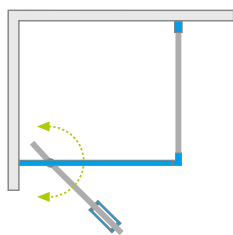


seria
Twist

Twist



Twist DW+S



Model dostępny
w kolorach profili:



01 Chrom



Twist DW+S + Argos C

Składając zamówienie, należy podać 2 numery artykułów: drzwi kabiny oraz ścianki bocznej.
Drzwi uniwersalne, można je zamontować jako wersję lewą lub prawą.

DRZWI

Model	Wymiar brodzika (A1)	Wymiar do osi szyby (Y1)	Wysokość (H)	SZKŁO PRZEJRZYSTE		SZKŁO KOLOROWE	
				Nr art.	Cena brutto	Brązowe Nr art.	Cena brutto
DW 70	700	678-688	1900	382000-01	1 297	382000-08	1 370
DW 80	800	778-788	1900	382001-01	1 356	382001-08	1 429
DW 90	900	878-888	1900	382002-01	1 415	382002-08	1 490
DW 100	1000	978-988	1900	382003-01	1 473	382003-08	1 548

ŚCIANKA BOCZNA

Model	Wymiar brodzika (A2)	Wysokość (H)	SZKŁO PRZEJRZYSTE		SZKŁO KOLOROWE	
			Nr art.	Cena brutto	Brązowe Nr art.	Cena brutto
S 70	700	1900	382009-01	994	–	–
S 75	750	1900	382010-01	1 032	–	–
S 80	800	1900	382011-01	1 032	382011-08	1 092
S 90	900	1900	382012-01	1 092	382012-08	1 151
S 100	1000	1900	382013-01	1 151	382013-08	1 208

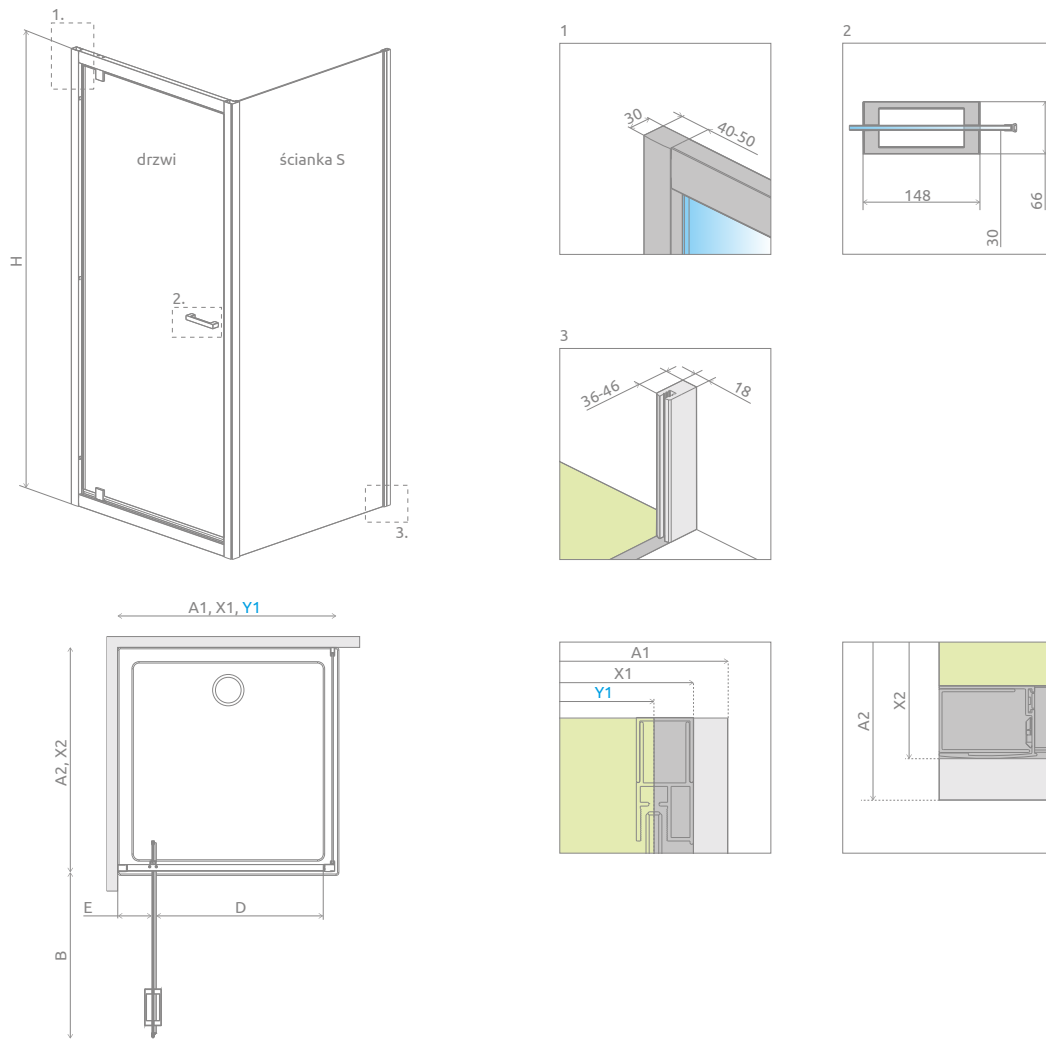
■ Artykuły oznaczone kolorem szarym – czas realizacji zamówienia 5 dni roboczych.

DOPLĄTY DO WARIANTÓW SZKŁA

Nazwa elementu	UltraClear®, sabynowe, grafitowe	Mirror	Master-Soft®	Intimato
DW+S drzwi	250	686	500	700
Ścianka boczna S1	250	686	500	700

W przypadku zamówienia produktu z nadrukiem Intimato na szkło UltraClear®, grafitowym, Mirror do ceny produktu należy doliczyć dwie dopłaty. Czas realizacji zamówień produktów w wybranym wariantcie szkła wynosi 10 dni roboczych.

RYSUNKI TECHNICZNE



Drzwi	A1	X1	Y1	B	D	E	H
DW 70	700	690-700	678-688	475	495	140-150	1900
DW 80	800	790-800	778-788	575	595	140-150	1900
DW 90	900	890-900	878-888	675	695	140-150	1900
DW 100	1000	990-1000	978-988	775	795	140-150	1900

Ścianka	A2	X2
S 70	700	690-700
S 75	750	740-750
S 80	800	790-800
S 90	900	890-900
S 100	1000	990-1000

OPCJE DODATKOWE

DOSTĘPNE NA MIARĘ Patrz str. 6	WARIANTY SZKŁA Patrz str. 12	DRUK/GRAWER NA SZKLE Patrz str. 26/30	PROFILE POSZERZAJĄCE Patrz str. 21	WIESZAK NA RĘCZNIK Patrz str. 15	BRODZIKI PODPŁYTKOWE Patrz str. 593	DOSTĘPNE AKCESORIA Patrz str. 585

Profile poszerzające	Nr art.	Cena brutto
Profil U +2 cm – do montażu po stronie drzwi	P01-141190001	184
Profil U +4 cm – do montażu po stronie drzwi	P01-142190001	203

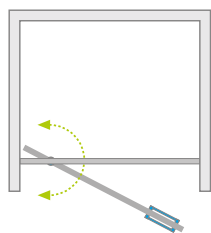
ZALECANE BRODZIKI

Kyntos C	Teos C	Zantos C	Giaros C	Doros Plus C	Doros C	Doros C Compact	Delos C	Delos C z obudową	Argos C	Argos C z obudową	Rodos C Compact	Siros C	Siros C Compact	Giaros D	Doros Plus D
Doros D	Doros D Compact	Argos D	Argos D z obudową	Delos D	Delos D z obudową	Laros D Compact	Kyntos F	Teos F	Zantos F	Doros Plus F	Doros F	Doros F Compact	Podpłytkowe z odpływem liniowym	Podpłytkowe z kratką odpływową	Podpłytkowe odpływ liniowy

¹⁾ Dotyczy tylko poszerzenia drzwi.

Ceny detaliczne podano w PLN. Wymiary podane są w mm.

Twist DW



Model dostępny
w kolorach profili:



01 Chrom



Twist DW + Argos D

Drzwi uniwersalne, można je zamontować jako wersję lewą lub prawą.

Model	Szerokość wnęki (X)	Wysokość (H)	SZKŁO PRZEJRZYSTE		SZKŁO KOLOROWE	
			Nr art.	Cena brutto	Brązowe	
					Nr art.	Cena brutto
DW 70	685-710	1900	382000-01	1 297	382000-08	1 370
DW 80	785-810	1900	382001-01	1 356	382001-08	1 429
DW 90	885-910	1900	382002-01	1 415	382002-08	1 490
DW 100	985-1010	1900	382003-01	1 473	382003-08	1 548

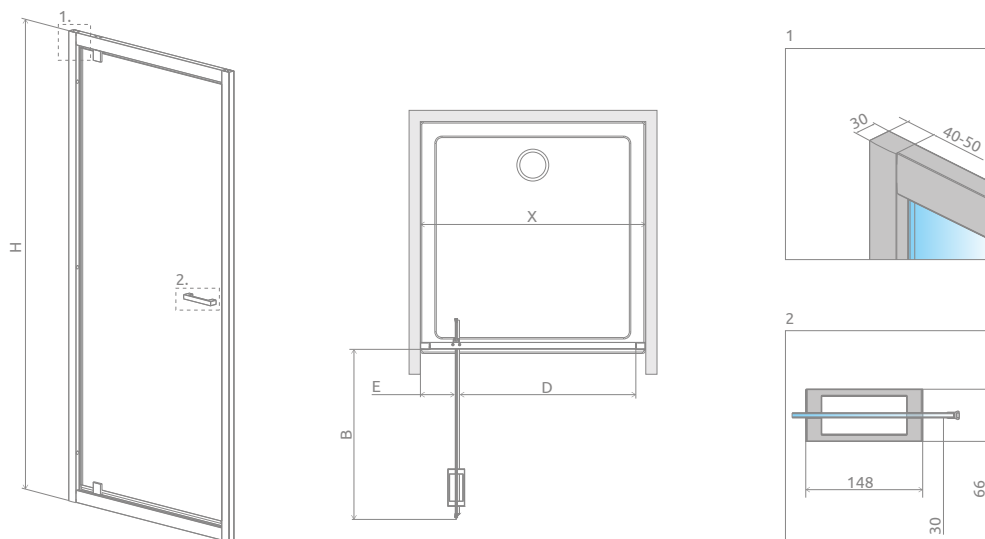
■ Artykuły oznaczone kolorem szarym – czas realizacji zamówienia 5 dni roboczych.

DOPŁATY DO WARIANTÓW SZKŁA

Nazwa elementu	UltraClear®, satynowe, grafitowe	Mirror	Master-Soft®	Intimato
DW	250	686	500	700

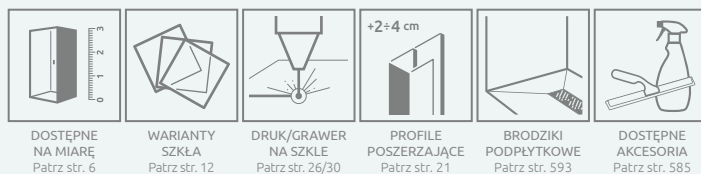
W przypadku zamówienia produktu z nadrukiem Intimato na szkle UltraClear®, grafitowym, Mirror do ceny produktu należy doliczyć dwie dopłaty. Czas realizacji zamówień produktów w wybranym wariantcie szkła wynosi 10 dni roboczych.



RYSUNKI TECHNICZNE



Model	X	B	D	E	H
DW 70	685-710	475	495	140-150	1900
DW 80	785-810	575	595	140-150	1900
DW 90	885-910	675	695	140-150	1900
DW 100	985-1010	775	795	140-150	1900

OPCJE DODATKOWE



Profile poszerzające	Nr art.	Cena brutto
 Profil U +2 cm	P01-141190001	184
 Profil U +4 cm	P01-142190001	203

ZALECANE BRODZIKI



Ceny detaliczne podano w PLN. Wymiary podane są w mm.

CECHY SERII PREMIUM PLUS



Szko bezpieczne, hartowane, o grubości 5 mm lub 6 mm, zgodne z normą PN:EN 12150:1



Ergonomiczne, eleganckie **chromowane uchwyty**



Chromowane profile, umożliwiające niwelację krzywizny ściany do 20 mm



Łożyszkowane, **skrętnie rolki** w chromowanej obudowie



Szko pokryte powłoką **EasyClean®**



Możliwość wypięcia i odchylenia drzwi w celu wyczyszczenia kabiny



Bezpieczne szkło o grubości 5 mm lub 6 mm



Górna maskownica profili przyściennych



Odbojnik do rolek zapewniający bezpieczeństwo podczas przesuwu drzwi

KOLORY SZKŁA W STANDARDZIE



01 Przejrzyste



02 Satynowe



05 Grafitowe



06 Fabric



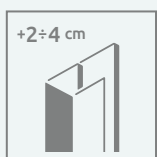
08 Brązowe

KOLOR PROFILI



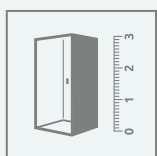
01 Chrom

OPCJE DODATKOWE



PROFILE POSZERZAJĄCE

Jeżeli nie znajdą Państwo w naszej ofercie kabiny lub drzwi odpowiednich do Państwa łazienki, wówczas można wykorzystać profile poszerzające. Informacje o profilach znajdą Państwo na stronie danego modelu kabiny.



DOPASUJ KABINĘ DO SWOJEJ ŁAZIENKI

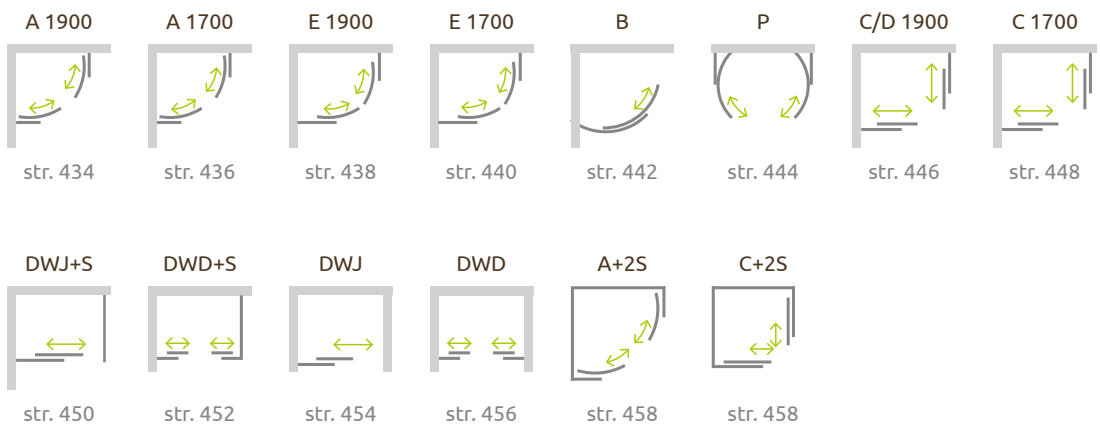
Możliwość wykonania produktu niestandardowego np. o nietypowych wymiarach, ze skosami, wycięciami pod siedzisko czy wannę. Więcej informacji na str. 6 oraz na www.radaway.pl

Na miarę
radaway

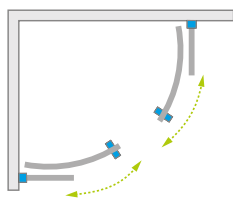


seria
**Premium
Plus**

Premium
Plus



Premium Plus A 1900



Model dostępny
w kolorach profili:



01 Chrom



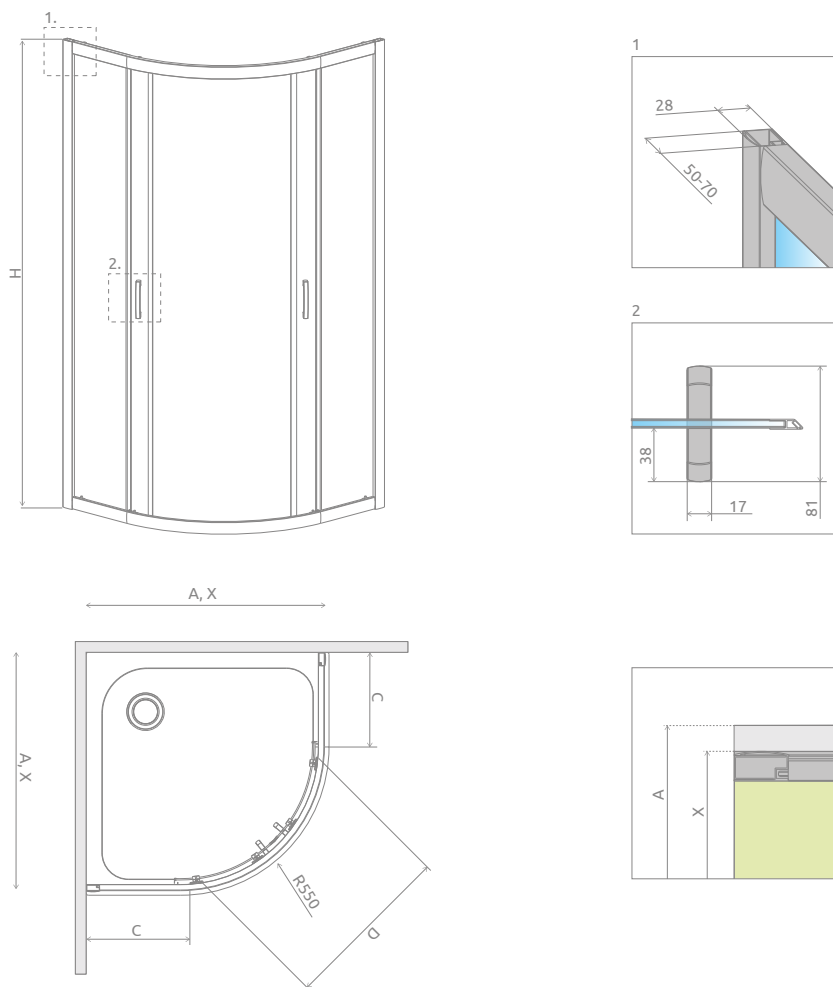
Premium Plus A + Patmos A



Model	Wymiary brodzika (A)	Wysokość (H)	SZKŁO PRZEJRZYSTE		SZKŁO KOLOROWE				
			Nr art.	Cena brutto	Satynowe	Grafitowe	Fabric	Brązowe	Cena brutto
					Nr art.	Nr art.	Nr art.	Nr art.	
A 80×80	800×800	1900	30413-01-01N	1 902	30413-01-02N	30413-01-05N	30413-01-06N	30413-01-08N	1 955
A 85×85	850×850	1900	30420-01-01N	1 942	–	–	–	–	–
A 90×90	900×900	1900	30403-01-01N	1 942	30403-01-02N	30403-01-05N	30403-01-06N	30403-01-08N	1 994
A 100×100	1000×1000	1900	30423-01-01N	2 020	30423-01-02N	30423-01-05N	30423-01-06N	30423-01-08N	2 076

■ Artykuły oznaczone kolorem szarym – czas realizacji zamówienia 5 dni roboczych.

RYSUNKI TECHNICZNE



Model	A	X	C	D	H
A 80×80	800	785-805	250-270	410	1900
A 85×85	850	835-855	300-320	470	1900
A 90×90	900	885-905	350-370	540	1900
A 100×100	1000	985-1005	450-470	540	1900

OPCJE DODATKOWE





DOSTĘPNE
NA MIARĘ
Patrz str. 6

PROFILE
POSZERZAJĄCE
Patrz str. 21

BRODZIKI
PODPŁYTKOWE
Patrz str. 593

DOSTĘPNE
AKCESORIA
Patrz str. 585

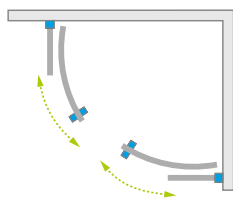
Profile poszerzające	Nr art.	Cena brutto
 Profil U +2 cm	P01-126190001	190
 Profil U +4 cm	P01-127190001	216

ZALECANE BRODZIKI



Ceny detaliczne podano w PLN. Wymiary podane są w mm.

Premium Plus A 1700



Model dostępny
w kolorach profili:



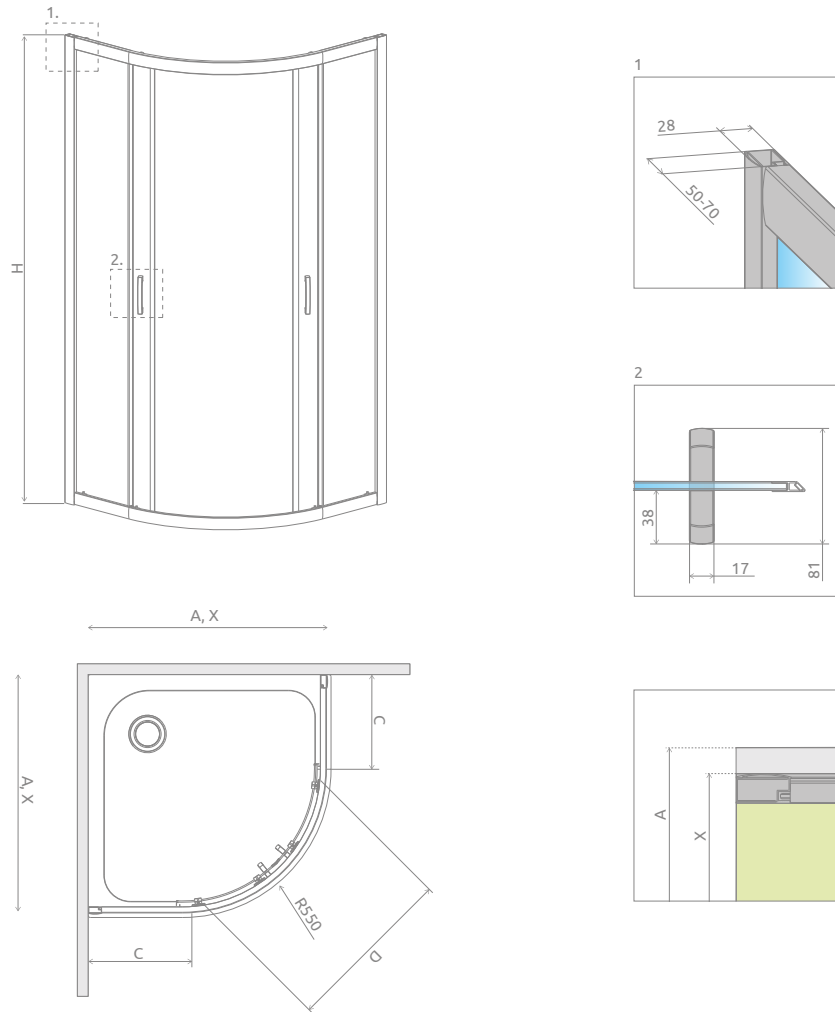
01 Chrom



Premium Plus A 1700 + Korfu A

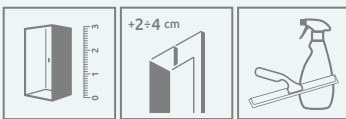
Model	Wymiary brodzika (A)	Wysokość (H)	SZKŁO PRZEJRZYSTE		SZKŁO KOLOROWE				
			Nr art.	Cena brutto	Satynowe Nr art.	Grafitowe Nr art.	Fabric Nr art.	Brązowe Nr art.	Cena brutto
A 80×80×170	800×800	1700	30411-01-01N	1 874	30411-01-02N	30411-01-05N	30411-01-06N	30411-01-08N	1 928
A 90×90×170	900×900	1700	30401-01-01N	1 915	30401-01-02N	30401-01-05N	30401-01-06N	30401-01-08N	1 969

■ Artykuły oznaczone kolorem szarym – czas realizacji zamówienia 5 dni roboczych.



Model	A	X	C	D	H
A 80×80×170	800	785-805	250-270	410	1700
A 90×90×170	900	885-905	350-370	540	1700


OPCJE DODATKOWE



DOSTĘPNE
NA MIARĘ
Patrz str. 6

PROFILE
POSZERZAJĄCE
Patrz str. 21

DOSTĘPNE
AKCESORIA
Patrz str. 585

Profile poszerzające	Nr art.	Cena brutto
 Profil U +2 cm	P01-126190001	190
Profil U +4 cm	P01-127190001	216

ZALECANE BRODZIKI

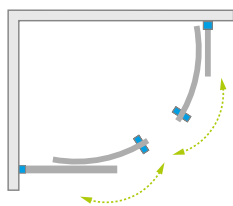
Indos A

Korfu A

Naxos A



Premium Plus E 1900



Premium Plus E + Patmos E

Model dostępny
w kolorach profili:



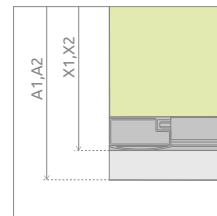
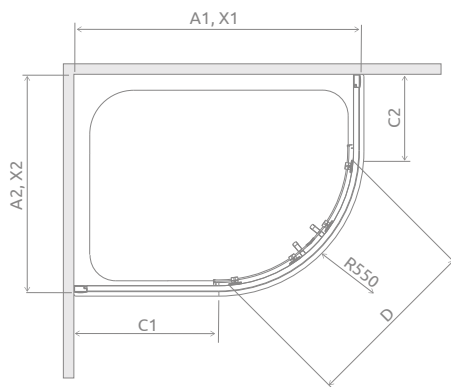
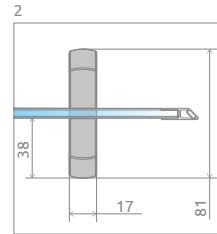
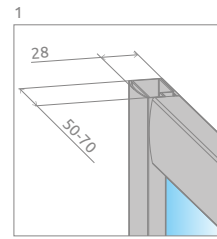
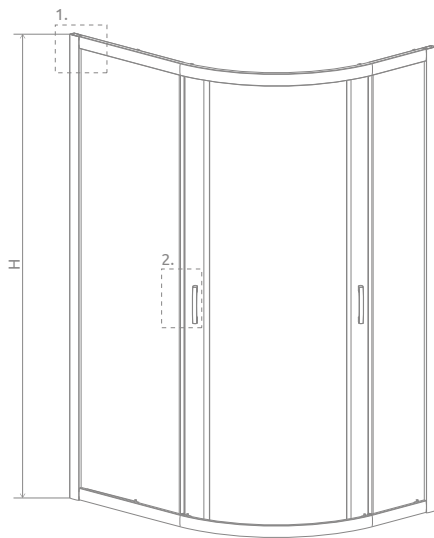
01 Chrom

Kabina uniwersalna, można ją zamontować jako wersję lewą lub prawą.

Model	Wymiary brodzika (A1×A2)	Wysokość (H)	SZKŁO PRZEJRZYSTE		SZKŁO KOLOROWE				Cena brutto
			Nr art.	Cena brutto	Satynowe Nr art.	Grafitowe Nr art.	Fabric Nr art.	Brązowe Nr art.	
E 90×80	900×800	1900	30492-01-01N	1 942	30492-01-02N	30492-01-05N	30492-01-06N	30492-01-08N	1 994
E 100×80	1000×800	1900	30491-01-01N	1 983	30491-01-02N	30491-01-05N	30491-01-06N	30491-01-08N	2 036
E 120×90	1200×900	1900	30493-01-01N	2 257	30493-01-02N	30493-01-05N	30493-01-06N	30493-01-08N	2 307

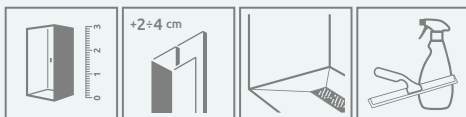
■ Artykuły oznaczone kolorem szarym – czas realizacji zamówienia 5 dni roboczych.

RYSUNKI TECHNICZNE



Model	A1	A2	X1	X2	C1	C2	D	H
E 80×90	800	900	785-805	885-905	250-270	350-370	470	1900
E 80×100	800	1000	785-805	985-1005	250-270	450-470	470	1900
E 90×80	900	800	885-905	785-805	350-370	250-270	470	1900
E 90×120	900	1200	885-905	985-1005	350-370	650-670	540	1900
E 100×80	1000	800	985-1005	785-805	450-470	250-270	470	1900
E 120×90	1200	900	1185-1205	885-905	650-670	350-370	540	1900

OPCJE DODATKOWE





DOSTĘPNE
NA MIARĘ
Patrz str. 6


PROFILE
POSZERZAJĄCE
Patrz str. 21

BRODZIKI
PODPŁYTKOWE
Patrz str. 593

DOSTĘPNE
AKCESORIA
Patrz str. 585

Profile poszerzające	Nr art.	Cena brutto
 Profil U +2 cm	P01-126190001	190
 Profil U +4 cm	P01-127190001	216

ZALECANE BRODZIKI

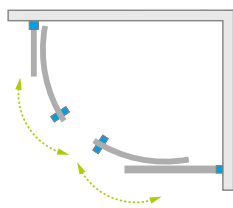


Podpłytkowe
z kratką
odpływową

Podpłytkowe
odpływ
liniowy



Premium Plus E 1700



Model dostępny
w kolorach profili:



01 Chrom

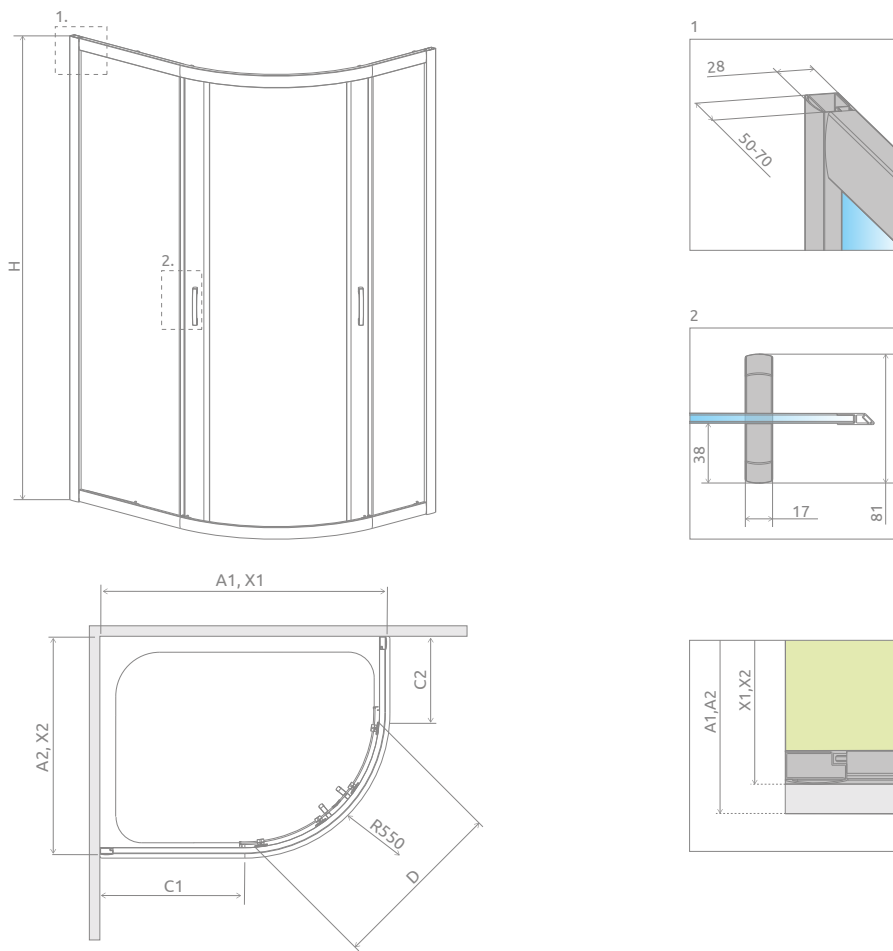


Premium Plus E1700 + Korfu E

Kabina uniwersalna, można ją zamontować jako wersję lewą lub prawą.

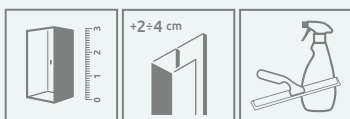
Model	Wymiary brodzika (A1×A2)	Wysokość (H)	SZKŁO PRZEJRZYSTE		SZKŁO KOLOROWE				
			Nr art.	Cena brutto	Satynowe Nr art.	Grafitowe Nr art.	Fabryc Nr art.	Brązowe Nr art.	Cena brutto
E 100×80×170	1000×800	1700	30481-01-01N	1 955	30481-01-02N	30481-01-05N	30481-01-06N	30481-01-08N	2 008
E 120×90×170	1200×900	1700	30483-01-01N	2 231	30483-01-02N	30483-01-05N	30483-01-06N	30483-01-08N	2 282

■ Artykuły oznaczone kolorem szarym – czas realizacji zamówienia 5 dni roboczych.



Model	A1	A2	X1	X2	C1	C2	D	H
E 80×100×170	800	1000	785-805	985-1005	250-270	450-470	470	1700
E 90×120×170	900	1200	885-905	1185-1205	350-370	650-670	540	1700
E 100×80×170	1000	800	985-1005	785-805	450-470	250-270	470	1700
E 120×90×170	1200	900	1185-1205	885-905	650-670	350-370	540	1700



OPCJE DODATKOWE



DOSTĘPNE
NA MIARĘ
Patrz str. 6

PROFILE
POSZERZAJĄCE
Patrz str. 21

DOSTĘPNE
AKCESORIA
Patrz str. 585

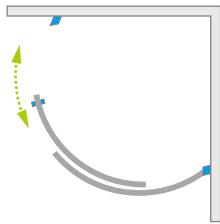
Profile poszerzające	Nr art.	Cena brutto
 Profil U +2 cm	P01-126190001	190
 Profil U +4 cm	P01-127190001	216

ZALECANE BRODZIKI

Korfu E



Premium Plus B



Model dostępny w kolorach profili:



01 Chrom

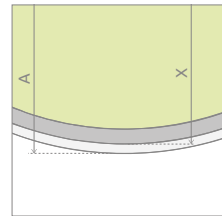
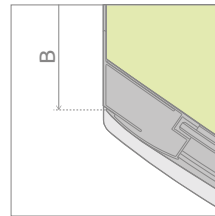
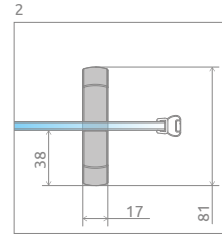
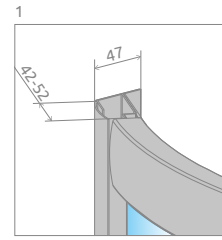
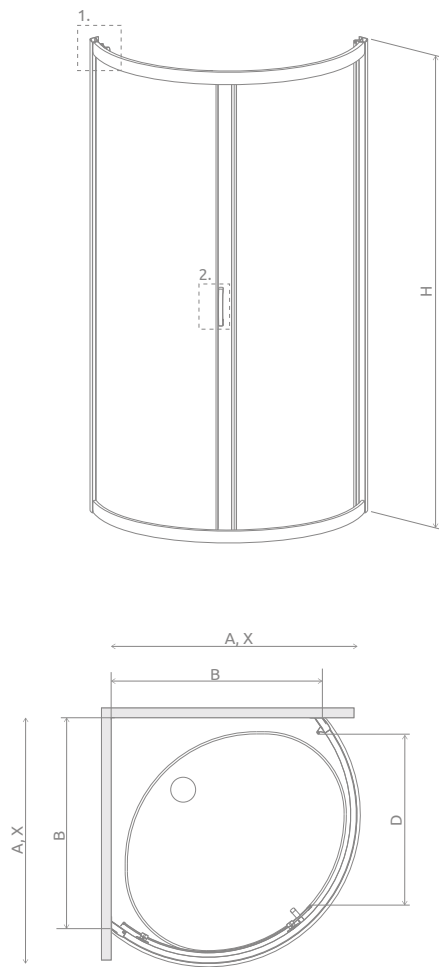


Premium Plus B + Patmos B

Kabina uniwersalna, można ją zamontować jako wersję lewą lub prawą.

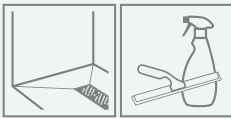
Model	Wymiary brodzika (A)	Wysokość (H)	SZKŁO PRZEJRZYSTE		SZKŁO KOLOROWE				Cena brutto
			Nr art.	Cena brutto	Satynowe Nr art.	Grafitowe Nr art.	Fabric Nr art.	Brązowe Nr art.	
B 90×90	900×900	1900	30473-01-01N	1 942	30473-01-02N	30473-01-05N	30473-01-06N	30473-01-08N	1 993

■ Artykuły oznaczone kolorem szarym – czas realizacji zamówienia 5 dni roboczych.



Model	A	X	B	D	H
B 90×90	900	895-905	765-775	615	1900

OPCJE DODATKOWE



BRODZIKI
PODPŁYTKOWE
Patrz str. 593

DOSTĘPNE
AKCESORIA
Patrz str. 585

ZALECANE BRODZIKI

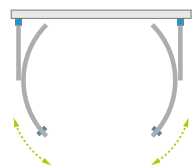
Patmos B

Rodos B

Podpłytkowy
odpływ
liniowy



Premium Plus P



Model dostępny
w kolorach profili:



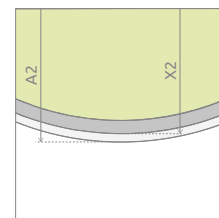
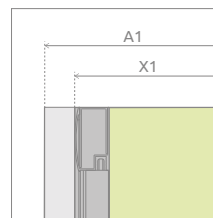
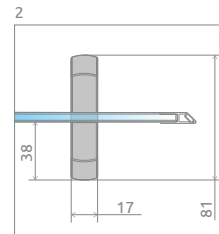
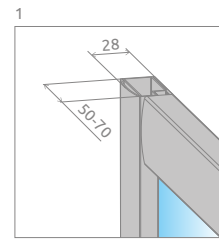
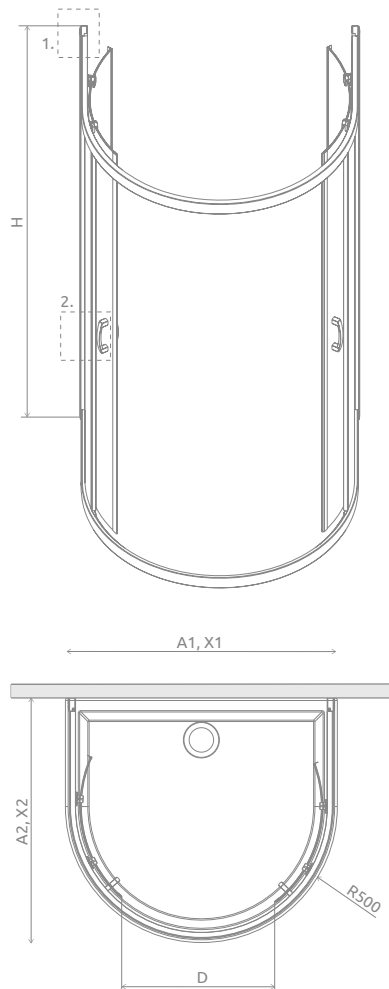
01 Chrom



Premium Plus P + Delos P

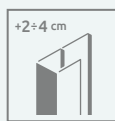
Model	Wymiary brodzika (A1×A2)	Wysokość (H)	SZKŁO PRZEJRZYSTE		SZKŁO KOLOROWE	
			Nr art.	Cena brutto	Brązowe Nr art.	Cena brutto
P 100×90	1000×900	1900	33300-01-01N	2 600	33300-01-08N	2 700

RYSUNKI TECHNICZNE



Model	A1	A2	X1	X2	D	H
P 100×90	1000	900	980	890-910	750	1900

OPCJE DODATKOWE




PROFILE
POSZERZAJĄCE
Patrz str. 21




BRODZIKI
PODPŁYTKOWE
Patrz str. 593



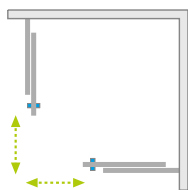
DOSTĘPNE
AKCESORIA
Patrz str. 585

Profile poszerzające	Nr art.	Cena brutto
 Profil U +2 cm	P01-126190001	190
Profil U +4 cm	P01-127190001	216

ZALECANE BRODZIKI



Premium Plus C/D



Premium Plus C + Delos C

Model dostępny
w kolorach profili:



01 Chrom

PREMIUM PLUS C

Model	Wymiary brodzika (A1×A2)	Wysokość (H)	SZKŁO PRZEJRZYSZTE		SZKŁO KOLOROWE				
			Nr art.	Cena brutto	Satynowe	Grafitowe	Fabric	Brażowe	Cena brutto
					Nr art.	Nr art.	Nr art.	Nr art.	
C 80×80	800×800	1900	30463-01-01N	1 850	30463-01-02N	30463-01-05N	30463-01-06N	30463-01-08N	1 900
C 90×90	900×900	1900	30453-01-01N	1 900	30453-01-02N	30453-01-05N	30453-01-06N	30453-01-08N	1 950
C 100×100	1000×1000	1900	30443-01-01N	2 000	–	30443-01-05N	–	30443-01-08N	2 050

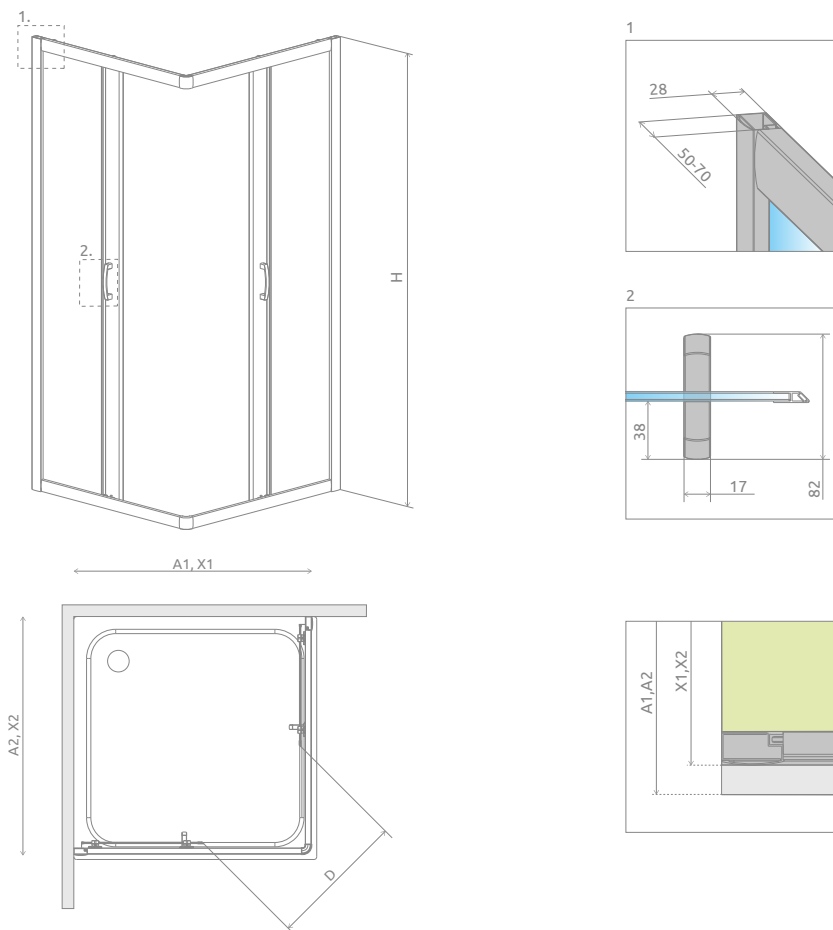
PREMIUM PLUS D

Kabina uniwersalna, można ją zamontować jako wersję lewą lub prawą.

Model	Wymiary brodzika (A1×A2)	Wysokość (H)	SZKŁO PRZEJRZYSZTE		SZKŁO KOLOROWE				
			Nr art.	Cena brutto	Satynowe	Grafitowe	Fabric	Brażowe	Cena brutto
					Nr art.	Nr art.	Nr art.	Nr art.	
D 75×90	750×900	1900	30433-01-01N	1 850	–	–	–	–	–
D 80×90	800×900	1900	30437-01-01N	1 870	–	–	–	–	–
D 90×100	900×1000	1900	30436-01-01N	2 000	–	–	–	–	–
D 100×80	1000×800	1900	30434-01-01N	1 900	–	–	–	30434-01-08N	1 950
D 120×80	1200×800	1900	30435-01-01N	2 000	–	–	–	30435-01-08N	2 050

■ Artykuły oznaczone kolorem szarym – czas realizacji zamówienia 5 dni roboczych.

RYSUNKI TECHNICZNE



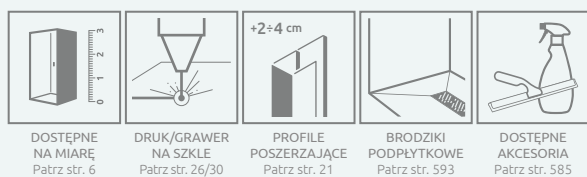
PREMIUM PLUS C

Model	A1	A2	X1	X2	D	H
C 80×80	800	800	785-805	785-805	440	1900
C 90×90	900	900	885-905	885-905	510	1900
C 100×100	1000	1000	985-1005	985-1005	580	1900

PREMIUM PLUS D

Model	A1	A2	X1	X2	D	H
D 75×90	750	900	735-755	885-905	440	1900
D 80×90	800	900	785-805	885-905	475	1900
D 80×100	800	1000	785-805	985-1005	510	1900
D 90×100	900	1000	885-905	985-1005	545	1900
D 120×80	1200	800	1185-1205	785-805	580	1900

OPCJE DODATKOWE



DOSTĘPNE NA MIARĘ
Patrz str. 6

DRUK/GRAWER NA SZKLE
Patrz str. 26/30

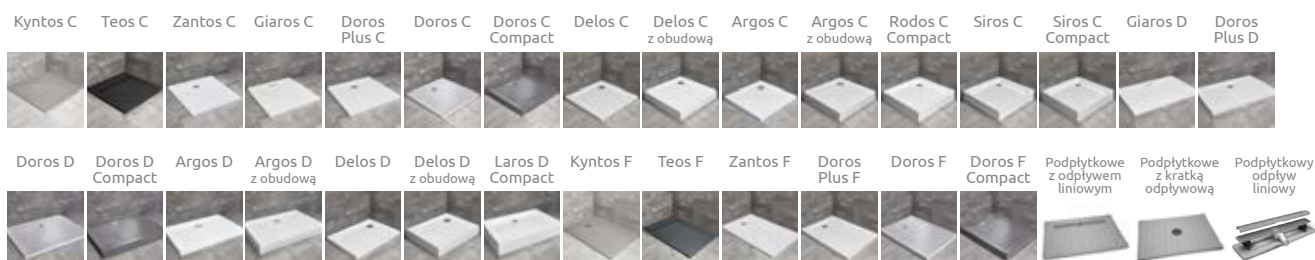
PROFILE POSZERZAJĄCE
Patrz str. 21

BRODZIKI PODPŁYTKOWE
Patrz str. 593

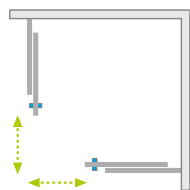
DOSTĘPNE AKCESORIA
Patrz str. 585

Profile poszerzające	Nr art.	Cena brutto
Profil U +2 cm	P01-126190001	190
Profil U +4 cm	P01-127190001	216

ZALECANE BRODZIKI



Premium Plus C 1700



Model dostępny
w kolorach profili:



01 Chrom

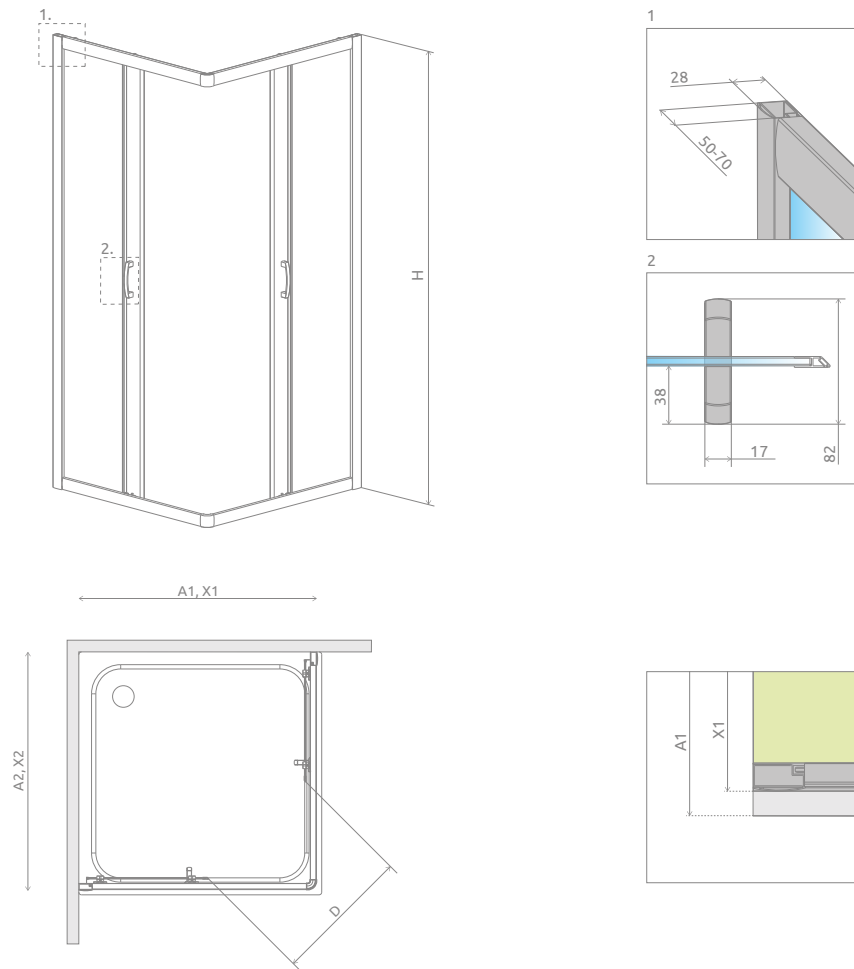


Premium Plus C 1700 + Korfu C

Model	Wymiary brodzika (A)	Wysokość (H)	SZKŁO PRZEJRZYSTE		SZKŁO KOLOROWE		
			Nr art.	Cena brutto	Fabryc Nr art.	Brązowe Nr art.	Cena brutto
C 80×80	800×800	1700	30461-01-01N	1 696	30461-01-06N	30461-01-08N	1 751
C 90×90	900×900	1700	30451-01-01N	1 739	30451-01-06N	30451-01-08N	1 795

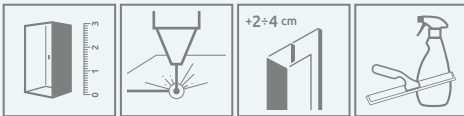
■ Artykuły oznaczone kolorem szarym – czas realizacji zamówienia 5 dni roboczych.

RYSUNKI TECHNICZNE



Model	A	X	D	H
C 80×80	800	785-805	440	1700
C 90×90	900	885-905	510	1700

OPCJE DODATKOWE




DOSTĘPNE
NA MIARĘ
Patrz str. 6

DRUK/GRAWER
NA SZKLE
Patrz str. 26/30

+2÷4 cm
PROFILE
POSZERZAJĄCE
Patrz str. 21

DOSTĘPNE
AKCESORIA
Patrz str. 585

Profile poszerzające	Nr art.	Cena brutto
 Profil U +2 cm	P01-126190001	190
Profil U +4 cm	P01-127190001	216

ZALECANE BRODZIKI

Korfu C

Naxos C



Premium Plus DWJ+S



Premium Plus D + Doros D

Model dostępny
w kolorach profili:



01 Chrom

Składając zamówienie, należy podać 2 numery artykułów: drzwi oraz ścianki bocznej.
Kabina uniwersalna, można ją zamontować jako wersję lewą lub prawą.

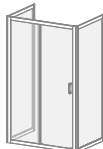
DRZWI

Model	Wymiar brodzika (A1)	Wysokość (H)	SZKŁO PRZEJRZyste		SZKŁO KOLOROWE		
			Nr art.	Cena brutto	Fabryc Nr art.	Brązowe Nr art.	Cena brutto
DWJ 95	950	1900	33304-01-01N	1 350	–	–	–
DWJ 100	1000	1900	33303-01-01N	1 350	33303-01-06N	33303-01-08N	1 400
DWJ 105	1050	1900	33305-01-01N	1 430	–	–	–
DWJ 110	1100	1900	33302-01-01N	1 430	33302-01-06N	–	1 480
DWJ 115	1150	1900	33306-01-01N	1 460	–	–	–
DWJ 120	1200	1900	33313-01-01N	1 460	33313-01-06N	33313-01-08N	1 510
DWJ 130	1300	1900	33333-01-01N	1 490	33333-01-06N	–	1 540
DWJ 140	1400	1900	33323-01-01N	1 520	33323-01-06N	33323-01-08N	1 570
DWJ 150	1500	1900	33343-01-01N	1 550	33343-01-06N	–	1 600

ŚCIANKA BOCZNA

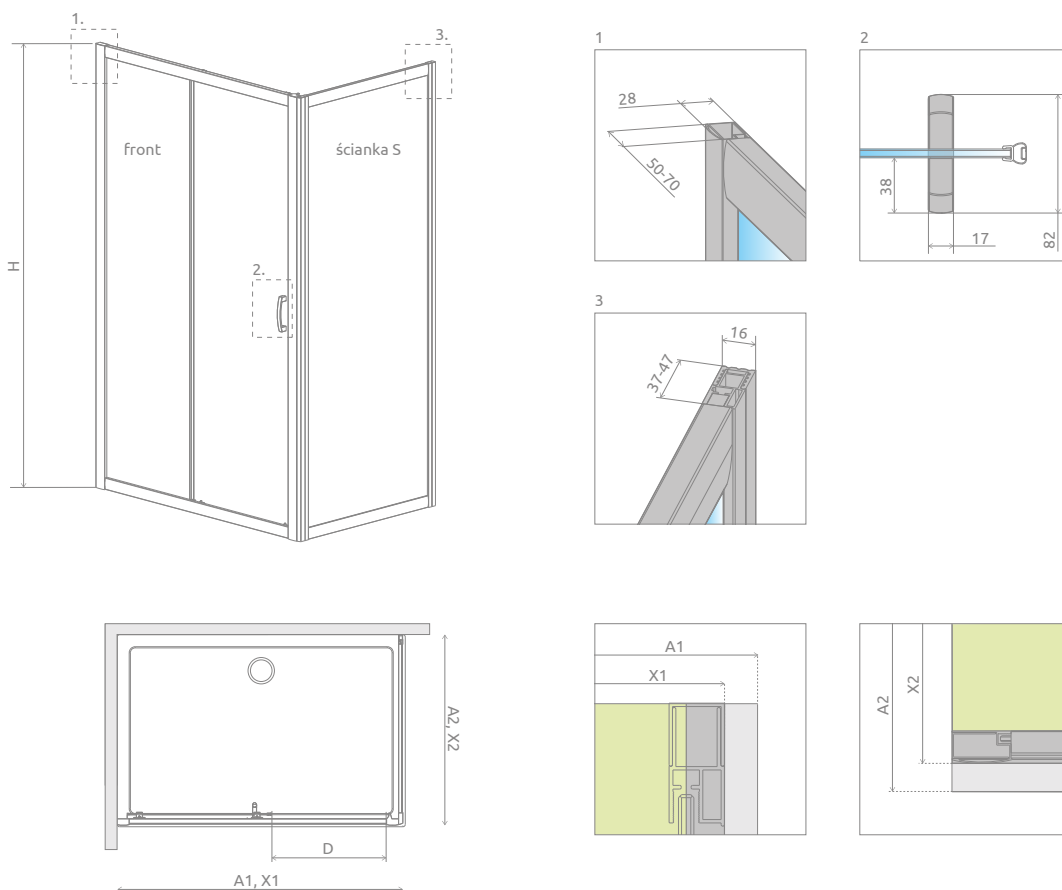
Model	Wymiar brodzika (A2)	Wysokość (H)	SZKŁO PRZEJRZyste		SZKŁO KOLOROWE		
			Nr art.	Cena brutto	Fabryc Nr art.	Brązowe Nr art.	Cena brutto
S 70	700	1900	33401-01-01N	873	–	–	–
S 75	750	1900	33402-01-01N	898	–	–	–
S 80	800	1900	33413-01-01N	911	33413-01-06N	33413-01-08N	954
S 90	900	1900	33403-01-01N	937	33403-01-06N	33403-01-08N	982
S 100	1000	1900	33423-01-01N	997	33423-01-06N	33423-01-08N	1 040

■ Artykuły oznaczone kolorem szarym – czas realizacji zamówienia 5 dni roboczych.



Istnieje możliwość skonstruowania kabiny przyściennej, w takim przypadku prosimy o kontakt z Działem Kabin Niestandardowych.


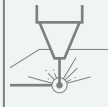



RYUNKI TECHNICZNE





Drzwi	A1	X1	D	H
DWJ 95	950	940-960	345	1900
DWJ 100	1000	990-1010	395	1900
DWJ 105	1050	1040-1060	395	1900
DWJ 110	1100	1090-1110	445	1900
DWJ 115	1150	1140-1160	445	1900
DWJ 120	1200	1190-1210	495	1900
DWJ 130	1300	1290-1310	495	1900
DWJ 140	1400	1390-1410	595	1900
DWJ 150	1500	1490-1510	595	1900

Ścianka	A2	X2
S 70	700	695-705
S 75	750	745-755
S 80	800	795-805
S 90	900	895-905
S 100	1000	995-1005

OPCJE DODATKOWE

				
DOSTĘPNE NA MIARĘ Patrz str. 6	DRUK/GRAWER NA SZKLE Patrz str. 30	PROFIL POSZERZAJĄCE Patrz str. 21	BRODZIKI PODPŁYTKOWE Patrz str. 593	DOSTĘPNE AKCESORIA Patrz str. 585

Profile poszerzające	Nr art.	Cena brutto
 Profil U +2 cm – do montażu po stronie stałej części drzwi	P01-126190001	190
 Profil U +4 cm – do montażu po stronie stałej części drzwi	P01-127190001	216

ZALECANE BRODZIKI



²⁾ dotyczy tylko poszerzenia drzwi

Ceny detaliczne podano w PLN. Wymiary podane są w mm.

Premium Plus DWD+S



Premium Plus DWD+S + Doros D

Model dostępny
w kolorach profili:



01 Chrom

Składając zamówienie, należy podać 2 numery artykułów: drzwi oraz ścianki bocznej.
Kabina uniwersalna, można ją zamontować jako wersję lewą lub prawą.

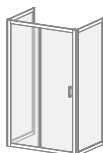
DRZWI

Model	Wymiar brodzika (A1)	Wysokość (H)	SZKŁO PRZEJRZYSTE		SZKŁO KOLOROWE		
			Nr art.	Cena brutto	Fabric	Brązowe	Cena brutto
					Nr art.	Nr art.	
DWD 140	1400	1900	33353-01-01N	1 693	–	33353-01-08N	1 746
DWD 150	1500	1900	33393-01-01N	1 734	–	–	–
DWD 160	1600	1900	33363-01-01N	1 775	33363-01-06N	33363-01-08N	1 834
DWD 180	1800	1900	33373-01-01N	1 861	33373-01-06N	33373-01-08N	1 918

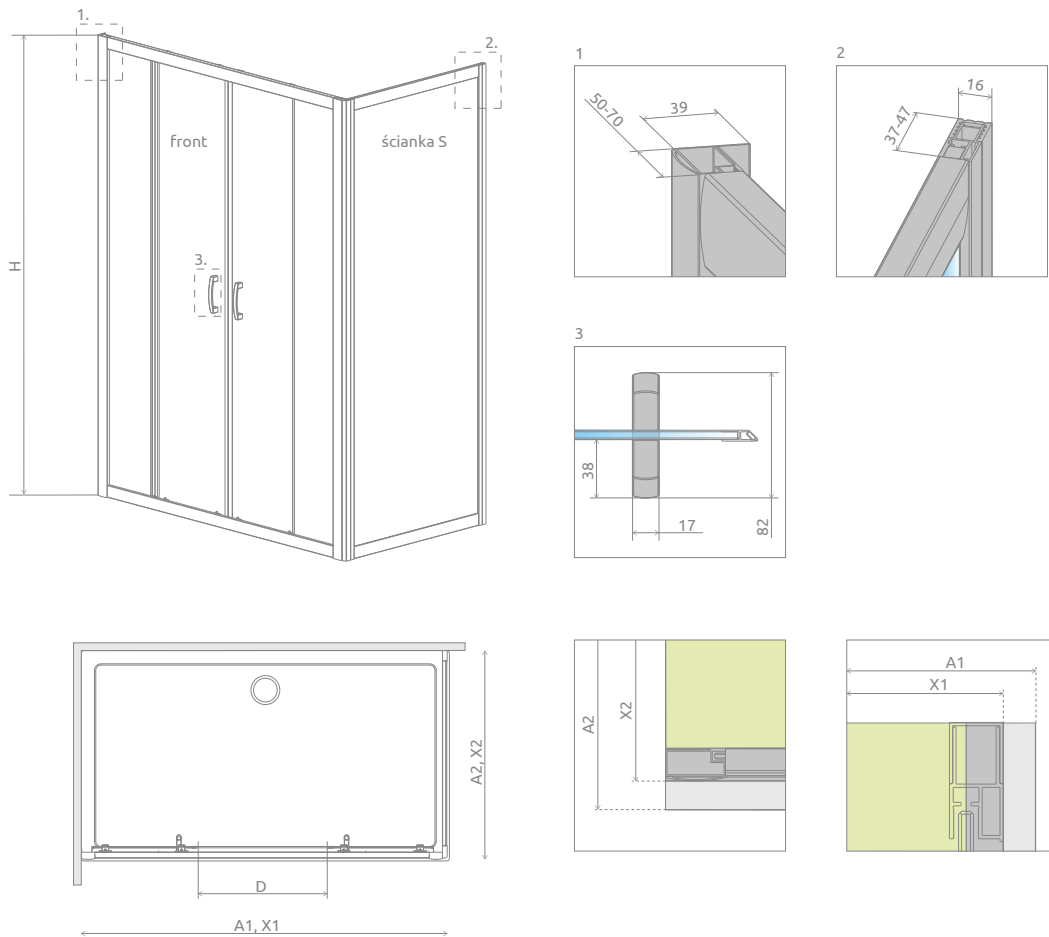
ŚCIANKA BOCZNA

Model	Wymiar brodzika (A2)	Wysokość (H)	SZKŁO PRZEJRZYSTE		SZKŁO KOLOROWE		
			Nr art.	Cena brutto	Fabric	Brązowe	Cena brutto
					Nr art.	Nr art.	
S 70	700	1900	33401-01-01N	873	–	–	–
S 75	750	1900	33402-01-01N	898	–	–	–
S 80	800	1900	33413-01-01N	911	33413-01-06N	33413-01-08N	954
S 90	900	1900	33403-01-01N	937	33403-01-06N	33403-01-08N	982
S 100	1000	1900	33423-01-01N	997	33423-01-06N	33423-01-08N	1 040

Artykuły oznaczone kolorem szarym – czas realizacji zamówienia 5 dni roboczych.



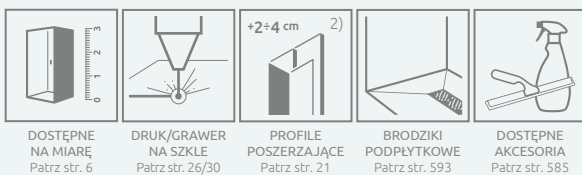
Istnieje możliwość skonstruowania kabiny przyściennej, w takim przypadku prosimy o kontakt z Działem Kabin Niestandardowych.





Drzwi	A1	X1	D	H
DWD 140	1400	1390-1410	515	1900
DWD 150	1500	1490-1510	515	1900
DWD 160	1600	1590-1610	615	1900
DWD 180	1800	1790-1810	715	1900

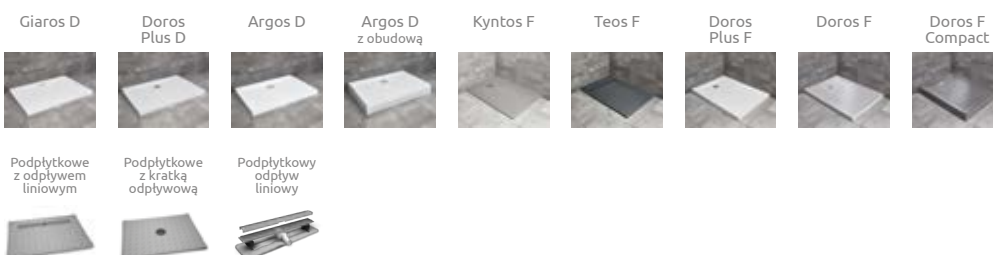
Ścianka	A2	X2
S 70	700	695-705
S 75	750	745-755
S 80	800	795-805
S 90	900	895-905
S 100	1000	995-1005

OPCJE DODATKOWE



Profile poszerzające	Nr art.	Cena brutto
 Profil U +2 cm - możliwość montażu po stronie drzwi	P01-130190001	210
 Profil U +4 cm - możliwość montażu po stronie drzwi	P01-131190001	242

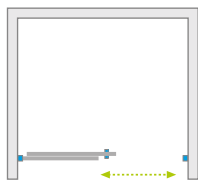
ZALECANE BRODZIKI



²⁾ dotyczy tylko poszerzenia drzwi

Ceny detaliczne podano w PLN. Wymiary podane są w mm.

Premium Plus DWJ



Model dostępny
w kolorach profili:



01 Chrom

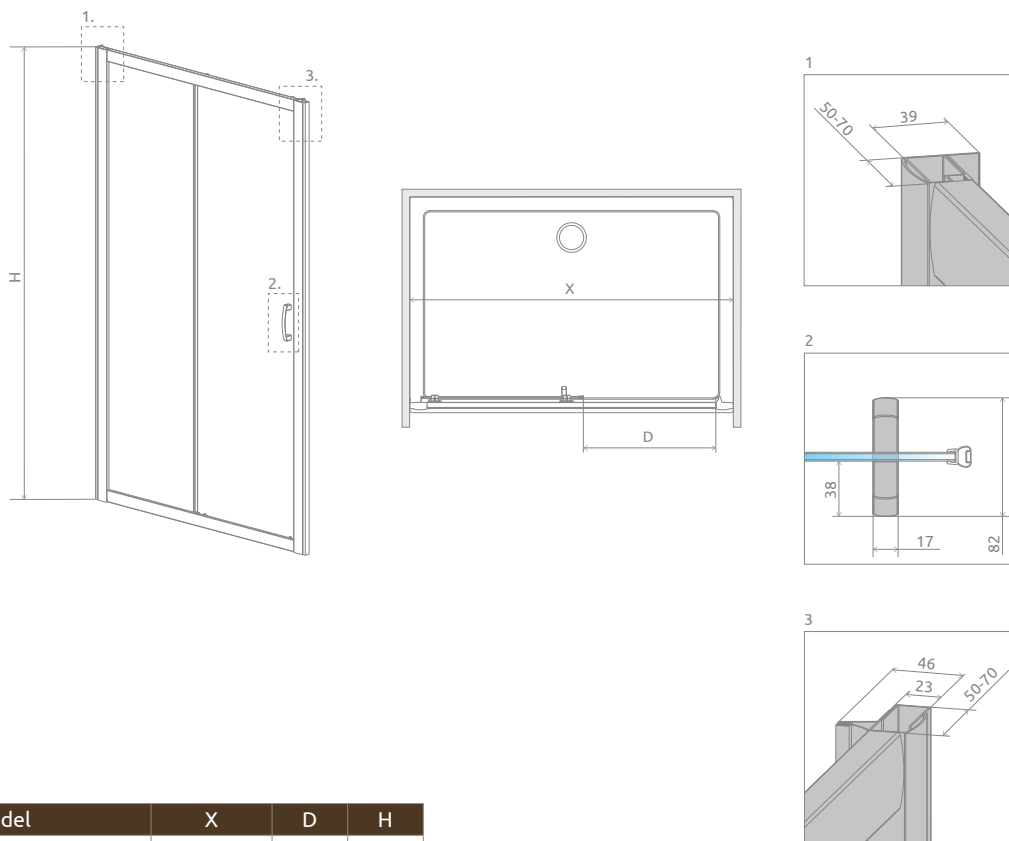


Premium Plus DWJ + Doros D

Drzwi uniwersalne, można je zamontować jako wersję lewą lub prawą.

Model	Szerokość wnęki (X)	Wysokość (H)	SZKŁO PRZEJRZYSTE		SZKŁO KOLOROWE		
			Nr art.	Cena brutto	Fabrics Nr art.	Brązowe Nr art.	Cena brutto
DWJ 95	925-965	1900	33304-01-01N	1 350	–	–	–
DWJ 100	975-1015	1900	33303-01-01N	1 350	33303-01-06N	33303-01-08N	1 400
DWJ 105	1025-1065	1900	33305-01-01N	1 430	–	–	–
DWJ 110	1075-1115	1900	33302-01-01N	1 430	33302-01-06N	–	1 480
DWJ 115	1125-1165	1900	33306-01-01N	1 460	–	–	–
DWJ 120	1175-1215	1900	33313-01-01N	1 460	33313-01-06N	33313-01-08N	1 510
DWJ 130	1275-1315	1900	33333-01-01N	1 490	33333-01-06N	–	1 540
DWJ 140	1375-1415	1900	33323-01-01N	1 520	33323-01-06N	33323-01-08N	1 570
DWJ 150	1475-1515	1900	33343-01-01N	1 550	33343-01-06N	–	1 600

RYSUNKI TECHNICZNE



Model	X	D	H
DWJ 95	925-965	345	1900
DWJ 100	975-1015	395	1900
DWJ 105	1025-1065	395	1900
DWJ 110	1075-1115	445	1900
DWJ 115	1125-1165	445	1900
DWJ 120	1175-1215	495	1900
DWJ 130	1275-1315	495	1900
DWJ 140	1375-1415	595	1900
DWJ 150	1475-1515	595	1900

OPCJE DODATKOWE

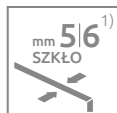
DOSTĘPNE NA MIARĘ Patrz str. 6	DRUK/GRAWER NA SZKLE Patrz str. 26/30	PROFILE POSZERZAJĄCE Patrz str. 21	BRODZIKI PODPŁYTKOWE Patrz str. 593	DOSTĘPNE AKCESORIA Patrz str. 585

Profile poszerzające	Nr art.	Cena brutto
Profil U +2 cm – do montażu po stronie stałej części	P01-130190001	210
Profil U +4 cm – do montażu po stronie stałej części	P01-131190001	242
Profil U +2 cm – do montażu po stronie listwy magnetycznej	P01-126190001	190
Profil U +4 cm – do montażu po stronie listwy magnetycznej	P01-127190001	216

ZALECANE BRODZIKI

Kyntos C	Teos C	Giaros C	Doros Plus C	Doros C	Doros C Compact	Delos C	Argos C	Argos C z obudową	Giaros D	Doros Plus D	Doros D	Doros D Compact
Argos D	Argos D z obudową	Delos D	Laros D Compact	Kyntos F	Teos F	Zantos F	Doros Plus F	Doros F	Doros F Compact	Podpłytkowe z odpływem liniowym	Podpłytkowe z kratką odpływową	Podpłytkowy odpływ liniowy

Premium Plus DWD



Model dostępny
w kolorach profili:



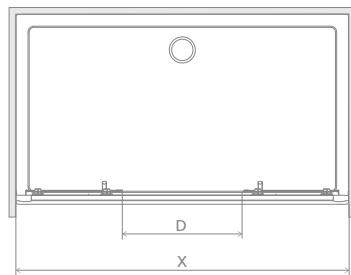
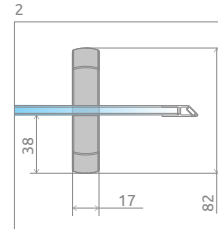
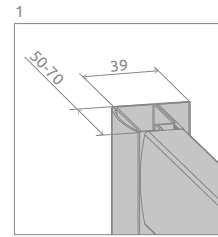
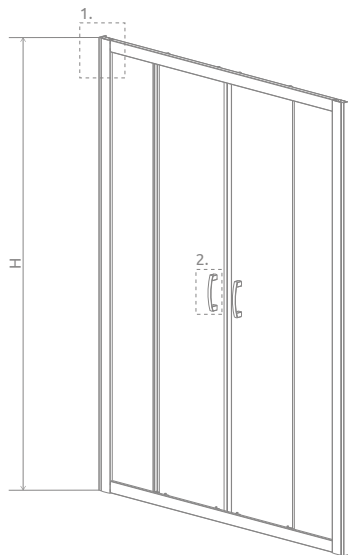
01 Chrom



Premium Plus DWD + brodzik pod płytowy

Model	Szerokość wnęki (X)	Wysokość (H)	SZKŁO PRZEJRZYSTE		SZKŁO KOLOROWE		
			Nr art.	Cena brutto	Fabric	Brązowe	Cena brutto
					Nr art.	Nr art.	
DWD 140	1375-1415	1900	33353-01-01N	1 693	–	33353-01-08N	1 746
DWD 150	1475-1515	1900	33393-01-01N	1 734	–	–	–
DWD 160	1575-1615	1900	33363-01-01N	1 775	33363-01-06N	33363-01-08N	1 834
DWD 180	1775-1815	1900	33373-01-01N	1 861	33373-01-06N	33373-01-08N	1 918

■ Artykuły oznaczone kolorem szarym – czas realizacji zamówienia 5 dni roboczych.



Model	X	D	H
DWD 140	1375-1415	515	1900
DWD 150	1475-1515	515	1900
DWD 160	1575-1615	615	1900
DWD 180	1775-1815	715	1900

OPCJE DODATKOWE

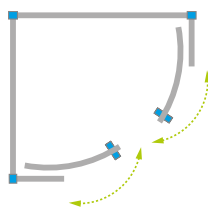
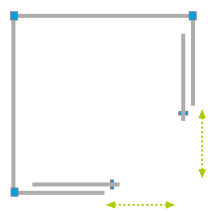
DOSTĘPNE NA MIARĘ Patrz str. 6	DRUK/GRAWER NA SZKLE Patrz str. 26/30	PROFILE POSZERZAJĄCE Patrz str. 21	BRODZIKI PODPŁYTKOWE Patrz str. 593	DOSTĘPNE AKCESORIA Patrz str. 585

Profile poszerzające	Nr art.	Cena brutto
Profil U +2 cm	P01-130190001	210
Profil U +4 cm	P01-131190001	242

ZALECANE BRODZIKI

Giaros D	Doros Plus D	Argos D	Argos D z obudową	Kyntos F	Teos F	Doros Plus F	Doros F	Doros F Compact
Podpłytkowe z odpływem liniowym	Podpłytkowe z kratką odpływową	Podpłytkowy odpływ liniowy						

Premium Plus 2S



Model dostępny
w kolorach profili:



01 Chrom



Premium Plus C+2S + Delos C

Jeśli potrzebują Państwo do swojej łazienki czterościennej kabiny, możliwe jest jej skonstruowanie, dzięki ściankom tylnym do kabin Premium Plus A oraz Premium Plus C. Wystarczy zakupić dwa produkty:abinę półokrągłą Premium Plus A lub kabinę kwadratową Premium Plus C w wymiarach 800 lub 900 oraz ścianki tylne Premium Plus 2S w odpowiednim rozmiarze.

KOMPLET ŚCIANEK TYLNYCH

Model	Wymiary brodzika (A)	Wysokość (H)	SZKŁO PRZEJRZYSTE		SZKŁO KOLOROWE		
			Nr art.	Cena brutto	Grafitowe	Fabric	Cena brutto
					Nr art.	Nr art.	
2S 80×80	800×800	1900	33443-01-01N	1 750	33443-01-05N	33443-01-06N	1 800
2S 90×90	900×900	1900	33433-01-01N	1 850	33433-01-05N	33433-01-06N	1 900

PÓŁOKRĄGŁA KABINA PREMIUM PLUS A

Model	Wymiary brodzika (A)	Wysokość (H)	SZKŁO PRZEJRZYSTE		SZKŁO KOLOROWE				
			Nr art.	Cena brutto	Satynowe	Grafitowe	Fabric	Brązowe	Cena brutto
					Nr art.	Nr art.	Nr art.	Nr art.	
A 80×80	800×800	1900	30413-01-01N	1 902	30413-01-02N	30413-01-05N	30413-01-06N	30413-01-08N	1 955
A 90×90	900×900	1900	30403-01-01N	1 942	30403-01-02N	30403-01-05N	30403-01-06N	30403-01-08N	1 994

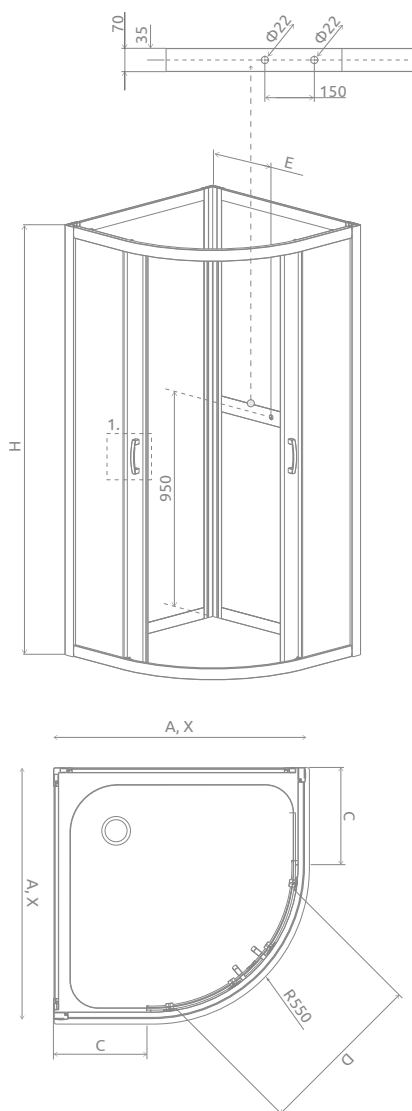
KWADRATOWA KABINA PREMIUM PLUS C

Model	Wymiary brodzika (A)	Wysokość (H)	SZKŁO PRZEJRZYSTE		SZKŁO KOLOROWE				
			Nr art.	Cena brutto	Satynowe	Grafitowe	Fabric	Brązowe	Cena brutto
					Nr art.	Nr art.	Nr art.	Nr art.	
C 80×80	800×800	1900	30463-01-01N	1 850	30463-01-02N	30463-01-05N	30463-01-06N	30463-01-08N	1 900
C 90×90	900×900	1900	30453-01-01N	1 900	30453-01-02N	30453-01-05N	30453-01-06N	30453-01-08N	1 950

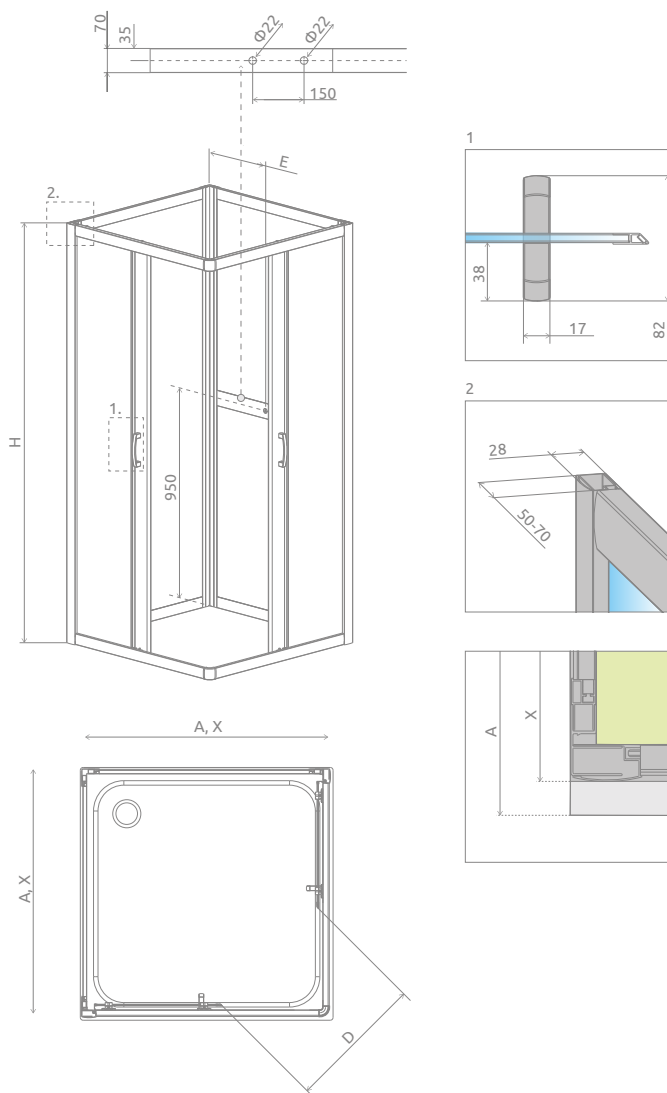
■ Artykuły oznaczone kolorem szarym – czas realizacji zamówienia 5 dni roboczych.

RYSUNKI TECHNICZNE

Premium Plus A+2S



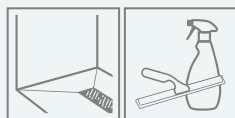
Premium Plus C+2S



A+2S	A	X	C	D	E	H
A+2S 80×80	800	785-805	250-270	410	310	1900
A+2S 90×90	900	885-905	350-370	540	360	1900

C+2S	A	X	D	E	H
C+2S 80×80	800	785-805	440	310	1900
C+2S 90×90	900	885-905	510	360	1900

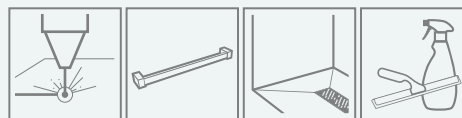
OPCJE DODATKOWE



BRODZIKI
PODPŁYTKOWE
Patrz str. 593

DOSTĘPNE
AKCESORIA
Patrz str. 585

OPCJE DODATKOWE



DRUK/GRAWER
NA SZKLE
Patrz str. 26/30

WIEŠZAK
NA RĘCZNIK
Patrz str. 15

BRODZIKI
PODPŁYTKOWE
Patrz str. 593

DOSTĘPNE
AKCESORIA
Patrz str. 585

ZALECANE BRODZIKI

Kyntos A Zantos A Giaros A Argos A



Delos A Samos A Siros A Podpłytkowe z kratką odpływową



ZALECANE BRODZIKI

Kyntos C Teos C Zantos C Giaros C Doros Plus C Doros C Doros C Compact



Argos C Argos C z obudową Siros C Siros C Compact Podpłytkowe z odpływem liniowym Podpłytkowe z kratką odpływową Podpłytkowy odpływ liniowy



CECHY SERII PREMIUM



Szko bezpieczne, hartowane, o grubości 5 mm, zgodne z normą PN:EN 12150:1



Chromowane profile, umożliwiające **niwelację krzywizny ściany** do 20 mm



Łożyskowane, skrętne rolki



Eleganckie chromowane uchwyty i listwa magnetyczna **szczelnie zamykająca drzwi**



Możliwość **wypięcia i odchylenia drzwi** w celu wyczyszczenia kabiny



Bezpieczne szkło o grubości 5 mm



Górna maskownica profili przyściennych

KOLORY SZKŁA W STANDARDZIE



01 Przejrzyste



02 Satynowe



05 Grafitowe




06 Fabric



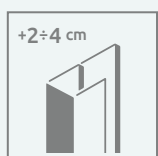
08 Brązowe

KOLOR PROFILI



01 Chrom

OPCJE DODATKOWE



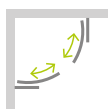
PROFILE POSZERZAJĄCE

Jeżeli nie znajdą Państwo w naszej ofercie kabiny lub drzwi odpowiednich do Państwa łazienki, wówczas można wykorzystać profile poszerzające. Informacje o profilach znajdą Państwo na stronie danego modelu kabiny.



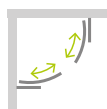
seria
Premium

A 1900



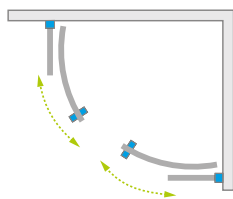
str. 462

A 1700



str. 464

Premium A 1900



Model dostępny
w kolorach profili:



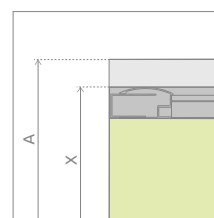
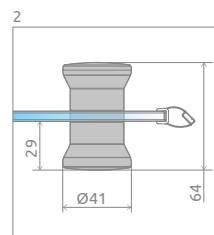
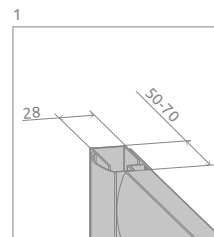
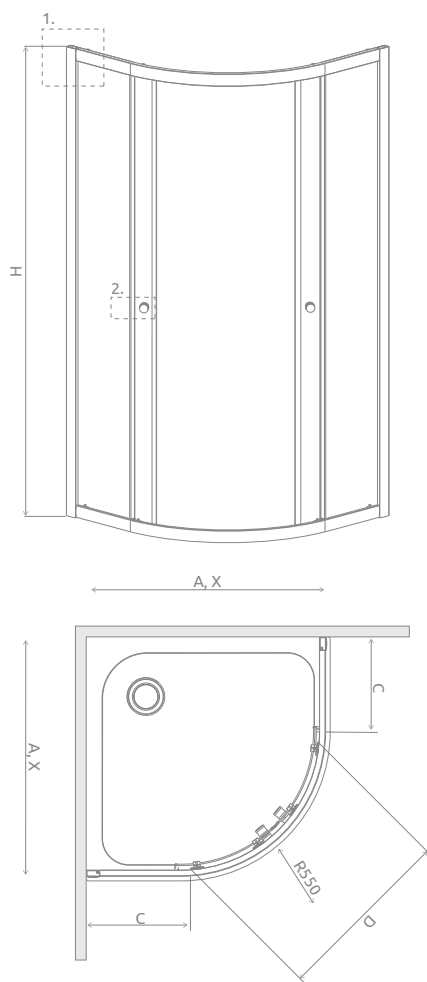
01 Chrom



Premium A 1900 + Rodos A Compact


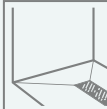

Model	Wymiary brodzika (A)	Wysokość (H)	SZKŁO PRZEJRZYSTE		SZKŁO KOLOROWE				
			Nr art.	Cena brutto	Satynowe	Grafitowe	Fabrics	Brązowe	Cena brutto
					Nr art.	Nr art.	Nr art.	Nr art.	
A 80×80	800×800	1900	30413-01-01	1 539	30413-01-02	30413-01-05	30413-01-06	30413-01-08	1 593
A 90×90	900×900	1900	30403-01-01	1 580	30403-01-02	30403-01-05	30403-01-06	30403-01-08	1 633



■ Artykuły oznaczone kolorem szarym – czas realizacji zamówienia 5 dni roboczych.



Premium A	A	X	C	D	H
A 80x80	800	790-810	250-270	410	1900
A 90x90	900	890-910	350-270	540	1900

OPCJE DODATKOWE

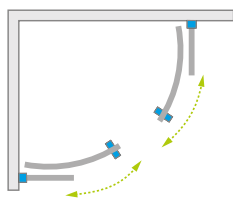
 +2÷4 cm		
PROFILE POSZERZAJĄCE Patrz str. 21	BRODZIKI PODPŁYTKOWE Patrz str. 593	DOSTĘPNE AKCESORIA Patrz str. 585

Profile poszerzające	Nr art.	Cena brutto
 Profil U +2 cm	P01-126190001	190
 Profil U +4 cm	P01-127190001	216

ZALECANE BRODZIKI

Argos A	Delos A	Patmos A	Doros Plus A	Doros A	Doros A Compact	Patmos A Compact	Rodos A Compact
							
Samos A	Siros A	Siros A Compact	Podpłytkowe z kratką odpływową	Podpłytkowy odpływ liniowy			
							

Premium A 1700



Model dostępny
w kolorach profili:



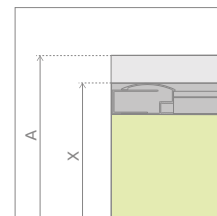
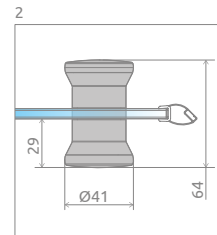
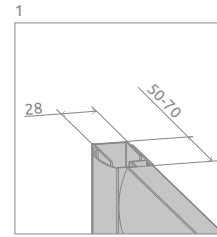
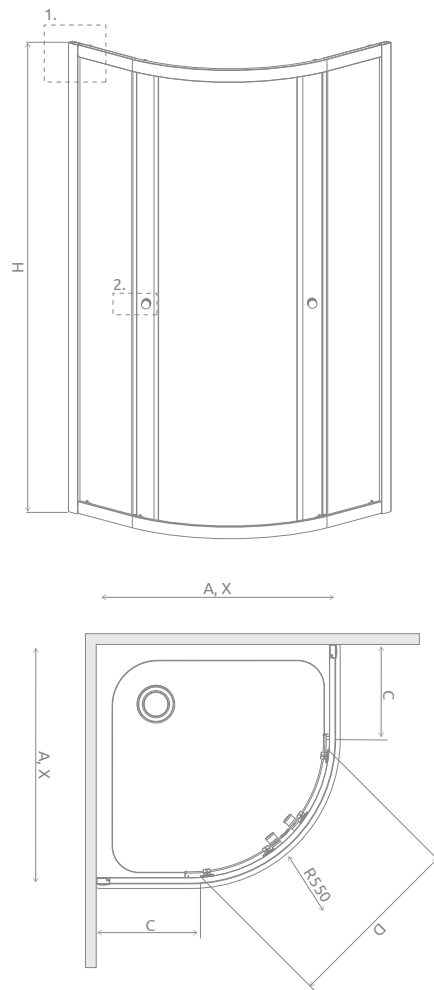
01 Chrom



Premium A 1700 + Korf A

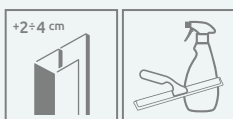
Model	Wymiary brodzika (A)	Wysokość (H)	SZKŁO PRZEJRZYSZE		SZKŁO KOLOROWE				
			Nr art.	Cena brutto	Satynowe Nr art.	Grafitowe Nr art.	Fabryc Nr art.	Brązowe Nr art.	Cena brutto
A 80x80x170	800x800	1700	30411-01-01	1 512	30411-01-02	30411-01-05	30411-01-06	30411-01-08	1 568
A 90x90x170	900x900	1700	30401-01-01	1 554	30401-01-02	30401-01-05	30401-01-06	30401-01-08	1 607

■ Artykuły oznaczone kolorem szarym – czas realizacji zamówienia 5 dni roboczych.





Premium A 1700	A	X	C	D	H
A 80x80	800	790-810	250-275	410	1700
A 90x90	900	890-910	350-275	540	1700

OPCJE DODATKOWE



PROFILE
POSZERZAJĄCE
Patrz str. 21

DOSTĘPNE
AKCESORIA
Patrz str. 585

Profile poszerzające	Nr art.	Cena brutto
 Profil U +2 cm	P01-126190001	190
 Profil U +4 cm	P01-127190001	216

ZALECANE BRODZIKI

Indos A Korfu A Naxos A



CECHY SERII **CLASSIC**



Szko bezpieczne, hartowane, o grubości 4 mm lub 5 mm, zgodne z normą PN:EN 12150:1



Profile aluminiowe w kolorze chrom lub białym



Szko bezpieczne o grubości 4 mm lub 5 mm



Eleganckie chromowane uchwyty i listwa magnetyczna szczelnice zamykająca drzwi



Chromowane profile, umożliwiające niwelację krzywizny ściany do 10 mm



Łożyskowane rolki, gwarantujące cichy i bezawaryjny bieg drzwi



Elastomerowe uszczelki odporne na zmianę temperatury i wilgotności

KOLORY SZKŁA W STANDARDZIE



01 Przejrzyste



02 Satynowe



05 Grafitowe



06 Fabric



08 Brązowe

KOLOR PROFILI

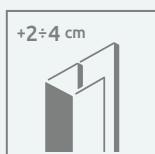


01 Chrom



04 Biały (Dotyczy tylko profili. Uchwyty są w kolorze chrom).

OPCJE DODATKOWE

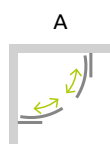


PROFILE POSZERZAJĄCE

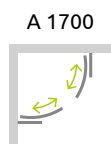
Jeżeli nie znajdą Państwo w naszej ofercie kabiny lub drzwi odpowiednich do Państwa łazienki, wówczas można wykorzystać profile poszerzające. Informacje o profilach znajdą Państwo na stronie danego modelu kabiny.



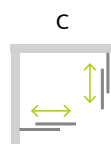
seria
Classic



str. 468

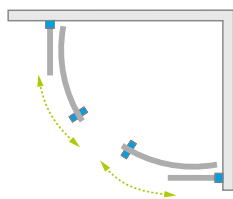


str. 470



str. 472

Classic A



Classic A + Patmos A Compact

Model dostępny
w kolorach profili:



01 Chrom 04 Biały

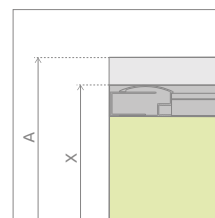
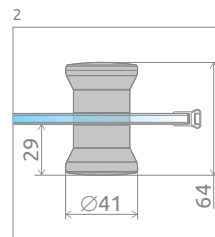
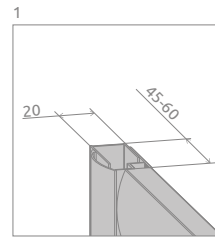
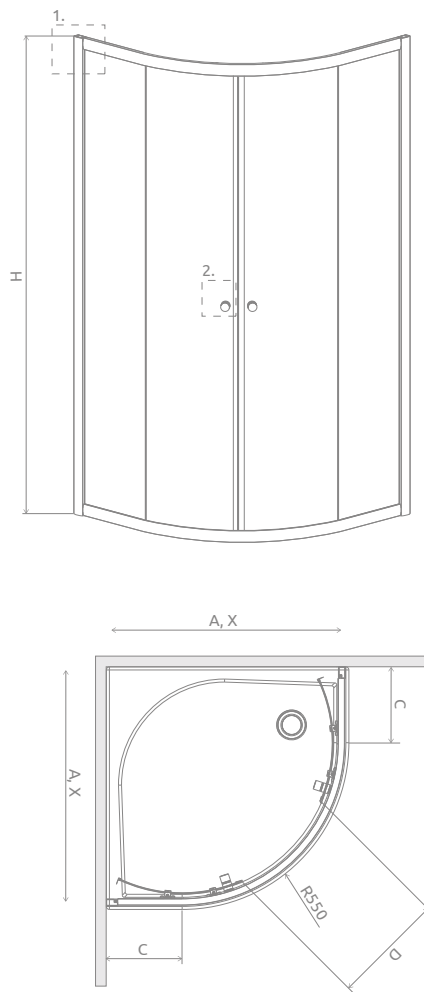
PROFILE W KOLORZE CHROM

Model	Wymiary brodzika (A)	Wysokość (H)	SZKŁO PRZEJRZYSTE		SZKŁO KOLOROWE				
			Nr art.	Cena brutto	Satynowe	Grafitowe	Fabrics	Brązowe	Cena brutto
					Nr art.	Nr art.	Nr art.	Nr art.	
A 80×80	800×800	1850	30010-01-01	1 244	30010-01-02	30010-01-05	30010-01-06	30010-01-08	1 365
A 90×90	900×900	1850	30000-01-01	1 296	30000-01-02	30000-01-05	30000-01-06	30000-01-08	1 419

PROFILE W KOLORZE BIAŁYM

Model	Wymiary brodzika (A)	Wysokość (H)	SZKŁO PRZEJRZYSTE		SZKŁO KOLOROWE				
			Nr art.	Cena brutto	Satynowe	Grafitowe	Fabrics	Brązowe	Cena brutto
					Nr art.	Nr art.	Nr art.	Nr art.	
A 80×80	800×800	1850	30010-04-01	1 210	30010-04-02	30010-04-05	30010-04-06	30010-04-08	1 334
A 90×90	900×900	1850	30000-04-01	1 260	30000-04-02	30000-04-05	30000-04-06	30000-04-08	1 385

■ Artykuły oznaczone kolorem szarym – czas realizacji zamówienia 5 dni roboczych.




Model	A	X	C	D	H
A 80×80	800	795-810	250-265	420	1850
A 90×90	900	895-910	350-365	520	1850

OPCJE DODATKOWE

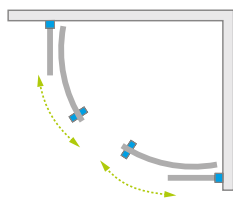
 +2÷4 cm PROFILE POSZERZAJĄCE Patrz str. 21	 BRODZIKI PODPŁYTKOWE Patrz str. 593	 DOSTĘPNE AKCESORIA Patrz str. 585
--	--	--

Profile poszerzające	Nr art.	Cena brutto
	Profil U +2 cm biały	P01-112185004 138
	Profil U +4 cm biały	P01-124185004 210
	Profil U +2 cm chrom	P01-112185001 144
	Profil U +4 cm chrom	P01-124185001 223

ZALECANE BRODZIKI



Classic A 1700



Model dostępny
w kolorach profili:



01 Chrom 04 Biały



Classic A 1700 + Korfu A

PROFILE W KOLORZE CHROM

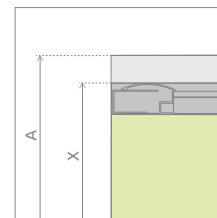
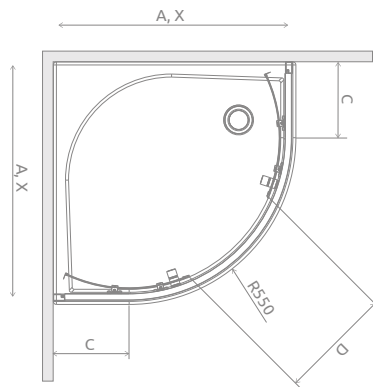
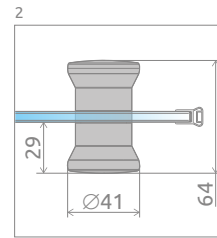
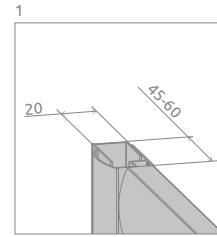
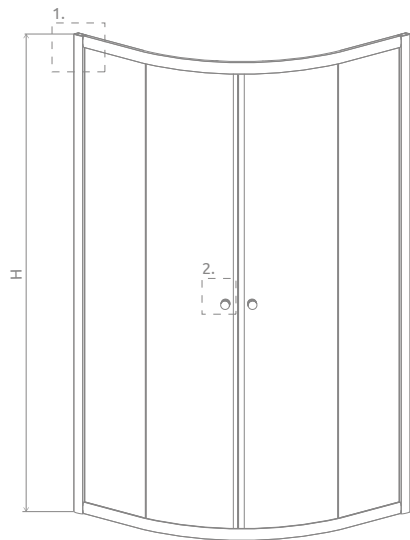
Model	Wymiary brodzika (A)	Wysokość (H)	SZKŁO PRZEJRZYSŁE		SZKŁO KOLOROWE				
			Nr art.	Cena brutto	Satynowe	Grafitowe	Fabryc	Brązowe	Cena brutto
					Nr art.	Nr art.	Nr art.	Nr art.	
A 80×80×170	800×800	1700	30011-01-01	1 210	30011-01-02	30011-01-05	30011-01-06	30011-01-08	1 334
A 90×90×170	900×900	1700	30001-01-01	1 260	30001-01-02	30001-01-05	30001-01-06	30001-01-08	1 385

PROFILE W KOLORZE BIAŁYM

Model	Wymiary brodzika (A)	Wysokość (H)	SZKŁO PRZEJRZYSŁE		SZKŁO KOLOROWE				
			Nr art.	Cena brutto	Satynowe	Grafitowe	Fabryc	Brązowe	Cena brutto
					Nr art.	Nr art.	Nr art.	Nr art.	
A 80×80×170	800×800	1700	30011-04-01	1 176	30011-04-02	30011-04-05	30011-04-06	30011-04-08	1 301
A 90×90×170	900×900	1700	30001-04-01	1 227	30001-04-02	30001-04-05	30001-04-06	30001-04-08	1 350

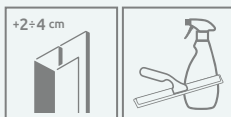
■ Artykuły oznaczone kolorem szarym – czas realizacji zamówienia 5 dni roboczych.

RYSUNKI TECHNICZNE



Model	A	X	C	D	H
A 80×80×170	800	795-810	250-265	420	1700
A 90×90×170	900	895-910	350-365	520	1700

OPCJE DODATKOWE



PROFILE
POSZERZAJĄCE
Patrz str. 21

DOSTĘPNE
AKCESORIA
Patrz str. 585

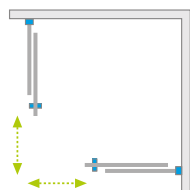
Profile poszerzające	Nr art.	Cena brutto
Profil U +2 cm biały	P01-112185004	138
Profil U +4 cm biały	P01-124185004	210
Profil U +2 cm chrom	P01-112185001	144
Profil U +4 cm chrom	P01-124185001	223

ZALECANE BRODZIKI

Indos A Korfu A Naxos A



Classic C



Model dostępny
w kolorach profili:



01 Chrom 04 Biały



Classic C + Delos C Compact

PROFILE W KOLORZE CHROM

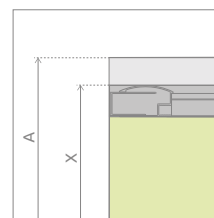
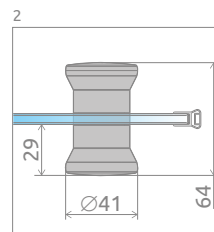
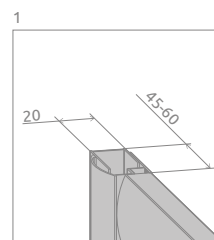
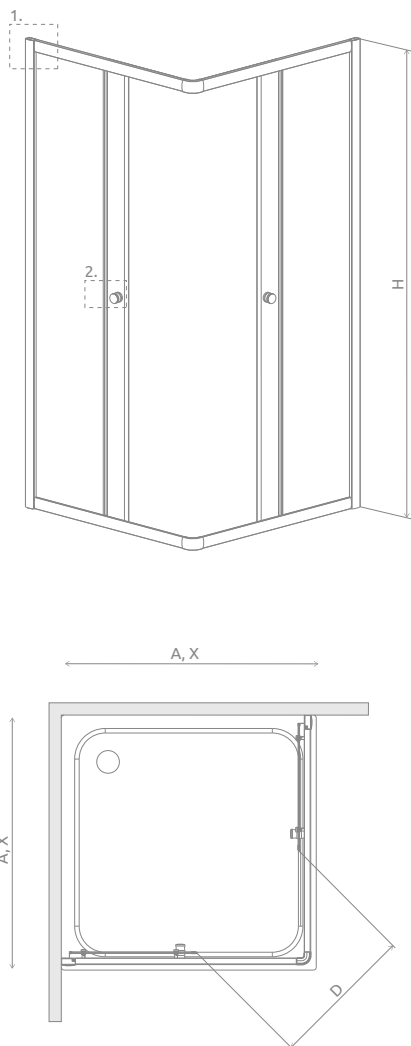
Model	Wymiary brodzika (A)	Wysokość (H)	SZKŁO PRZEJRZYSTE		SZKŁO KOLOROWE				
			Nr art.	Cena brutto	Satynowe	Grafitowe	Fabric	Brązowe	Cena brutto
					Nr art.	Nr art.	Nr art.	Nr art.	
C 80	800×800	1850	30060-01-01	1 244	30060-01-02	30060-01-05	30060-01-06	30060-01-08	1 365
C 90	900×900	1850	30050-01-01	1 296	30050-01-02	30050-01-05	30050-01-06	30050-01-08	1 419

PROFILE W KOLORZE BIAŁYM

Model	Wymiary brodzika (A)	Wysokość (H)	SZKŁO PRZEJRZYSTE		SZKŁO KOLOROWE				
			Nr art.	Cena brutto	Satynowe	Grafitowe	Fabric	Brązowe	Cena brutto
					Nr art.	Nr art.	Nr art.	Nr art.	
C 80	800×800	1850	30060-04-01	1 210	30060-04-02	30060-04-05	30060-04-06	30060-04-08	1 334
C 90	900×900	1850	30050-04-01	1 260	30050-04-02	30050-04-05	30050-04-06	30050-04-08	1 385

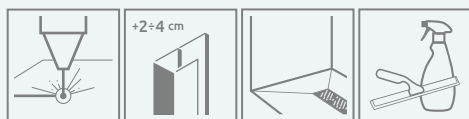
■ Artykuły oznaczone kolorem szarym – czas realizacji zamówienia 5 dni roboczych.

RYSUNKI TECHNICZNE



Model	A	X	D	H
C 80x80	800	790-805	420	1850
C 90x90	900	890-905	490	1850

OPCJE DODATKOWE







DRUK/GRAWER
NA SZKLE
Patrz str. 26/30

+2÷4 cm

PROFILE
POSZERZAJĄCE
Patrz str. 21

BRODZIKI
PODPŁYTKOWE
Patrz str. 593

DOSTĘPNE
AKCESORIA
Patrz str. 585

Profile poszerzające	Nr art.	Cena brutto
 Profil U +2 cm biały	P01-112185004	138
 Profil U +4 cm biały	P01-124185004	210
 Profil U +2 cm chrom	P01-112185001	144
 Profil U +4 cm chrom	P01-124185001	223

ZALECANE BRODZIKI

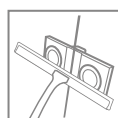
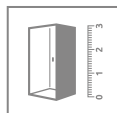
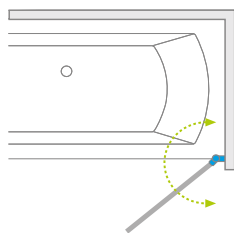


Ceny detaliczne podano w PLN. Wymiary podane są w mm.

Parawany nawannowe

Arta QL PNJ I	Arta PNJ I	Nes 8 / Nes PNJ I	Nes Black PNJ I Frame	Nes Black PNJ I Factory	Eos PNJ I	Carena PNJ I	Euphoria PNJ II	Modo New PNJ II	Modo New Black PNJ II Frame
str. 476	str. 478	str. 480	str. 482	str. 484	str. 486	str. 488	str. 490	str. 492	str. 492
Modo New Black PNJ II Factory	Essenza Pro PNJ II	Idea PNJ II	Idea PNJ II z wieszakiem	Idea Black PNJ II Frame	Idea Black PNJ II Factory	Torrenta PNJ II	Arta PND I	Essenza New PND I	Fuenta New PND I
str. 492	str. 494	str. 496	str. 498	str. 500	str. 502	str. 504	str. 506	str. 508	str. 510
Nes 8 / Nes PND I	Eos PND I	Carena PND	Eos PNW	Nes PND II	Eos PND II	Euphoria PND II	Essenza Pro PND II	Essenza New PND II	Torrenta PND II
str. 512	str. 514	str. 516	str. 518	str. 520	str. 522	str. 524	str. 526	str. 528	str. 530
Furo PND II	Idea PN DWJ	Vesta DWJ	Idea PN DWD	Vesta DWD	Idea PN DWJ+S	Vesta DWJ+S	Vesta DWD+S		
str. 532	str. 534	str. 536	str. 538	str. 540	str. 542	str. 544	str. 546		

Arta QL PNJ I



Model dostępny
w kolorach profili:



03 Chrome+

Składając zamówienie, należy skorzystać z konfiguratora (www.konfigurator.radaway.pl) lub wypełnić formularz zamówienia produktu niestandardowego podając numer artykułu.

Model	Szerokość (X)	Wysokość (H)	SZKŁO PRZEJRZYSTE	
			Nr artykułu	Cena brutto
PNJ I 30-100	300-1000	max 1500	10102500-03-01L	2 256
PNJ I 30-100	300-1000	max 1500	10102500-03-01R	2 256

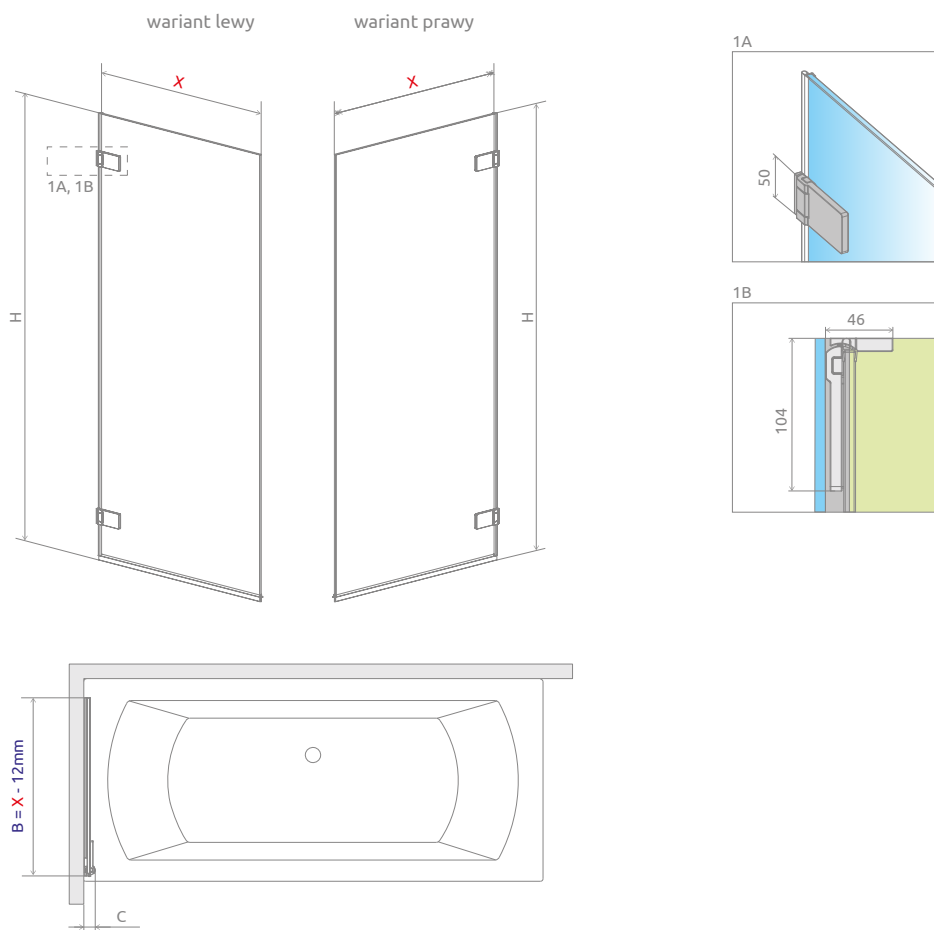
■ Artykuły oznaczone kolorem szarym – czas realizacji zamówienia 10 dni roboczych.

DOPLĄTY DO WARIANTÓW SZKŁA

Nazwa elementu	UltraClear®, satynowe, brązowe, grafitowe	Mirror	Intimato
PNJ I	326	872	700

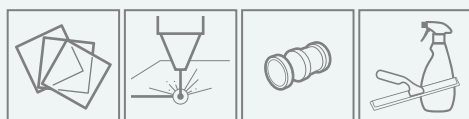
W przypadku zamówienia produktu z nadrukiem Intimato na szkło UltraClear®, grafitowym, brązowym, Mirror do ceny produktu należy doliczyć dwie dopłaty. Czas realizacji zamówień produktów w wybranym wariantcie szkła wynosi 10 dni roboczych.

RYSUNKI TECHNICZNE



Model	X	C	H
PNJI 30-100	max 1000	32	max 1500

OPCJE DODATKOWE



WARIANTY
SZKŁA
Patrz str. 12

DRUK/GRAWER
NA SZKLE
Patrz str. 26/30

DODATKOWY
UCHWYT
Patrz str. 17

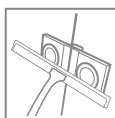
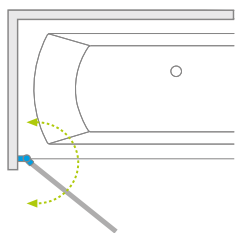
DOSTĘPNE
AKCESORIA
Patrz str. 585

NAWIGACJA W SERII

str. 475

Ceny detaliczne podano w PLN. Wymiary podane są w mm.

Arta PNJ I



Model dostępny
w kolorach profili:



03 Chrome+



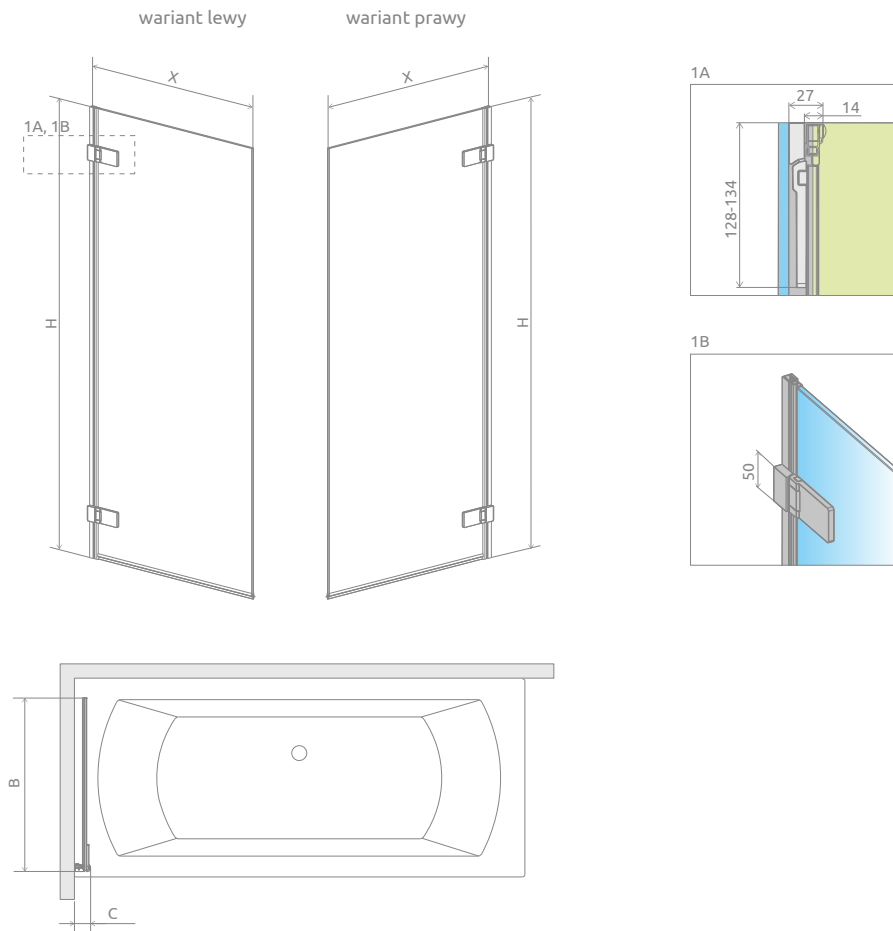
Model	Szerokość (X)	Wysokość (H)	SZKŁO PRZEJRZYSTE	
			Nr artykułu	Cena brutto
PNJ I 70 lewy	702-708	1500	210101-01L	2 183
PNJ I 70 prawy	702-708	1500	210101-01R	2 183

DOPLĄTY DO WARIANTÓW SZKŁA

Nazwa elementu	UltraClear®, satynowe, brązowe, grafitowe	Mirror	Intimato
PNJ I	326	872	700

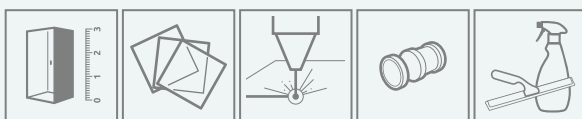
W przypadku zamówienia produktu z nadrukiem Intimato na szkło UltraClear®, grafitowym, brązowym, Mirror do ceny produktu należy doliczyć dwie dopłaty. Czas realizacji zamówień produktów w wybranym wariantcie szkła wynosi 10 dni roboczych.

RYSUNKI TECHNICZNE



Model	X	B	C	H
PNJ170	702-708	673	56-62	1500

OPCJE DODATKOWE



DOSTĘPNE
NA MIARĘ
Patrz str. 6

WARIANTY
SZKŁA
Patrz str. 12

DRUK/GRAWER
NA SZKLE
Patrz str. 26/30

DODATKOWY
UCHWYT
Patrz str. 17

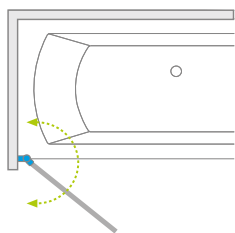
DOSTĘPNE
AKCESORIA
Patrz str. 585

NAWIGACJA W SERII
str. 475

Ceny detaliczne podano w PLN. Wymiary podane są w mm.

Nes 8 PNJ I Nes PNJ I

Produkt
w wariantach
kolorystycznym
Black znajduje się
na str. 70.



Nes 8



Nes



Model dostępny
w kolorach profili:



01 Chrom 54 Czarny



Model	Nes 8 PNJ I szkło przejrzyste – 8 mm				Nes PNJ I szkło przejrzyste – 6 mm			
	kolor profili: CHROM Nr artykułu	Cena brutto	kolor profili: CZARNY Nr artykułu	Cena brutto	kolor profili: CHROM Nr artykułu	Cena brutto	kolor profili: CZARNY Nr artykułu	Cena brutto
PNJ I 50 lewy	10061050-01-01L	1 363	10061050-54-01L	1 499	10011050-01-01L	1 088	10011050-54-01L	1 197
PNJ I 50 prawy	10061050-01-01R	1 363	10061050-54-01R	1 499	10011050-01-01R	1 088	10011050-54-01R	1 197
PNJ I 60 lewy	10061060-01-01L	1 397	10061060-54-01L	1 537	10011060-01-01L	1 117	10011060-54-01L	1 229
PNJ I 60 prawy	10061060-01-01R	1 397	10061060-54-01R	1 537	10011060-01-01R	1 117	10011060-54-01R	1 229
PNJ I 70 lewy	10061070-01-01L	1 432	10061070-54-01L	1 574	10011070-01-01L	1 145	10011070-54-01L	1 259
PNJ I 70 prawy	10061070-01-01R	1 432	10061070-54-01R	1 574	10011070-01-01R	1 145	10011070-54-01R	1 259
PNJ I 80 lewy	10061080-01-01L	1 472	10061080-54-01L	1 619	10011080-01-01L	1 174	10011080-54-01L	1 292
PNJ I 80 prawy	10061080-01-01R	1 472	10061080-54-01R	1 619	10011080-01-01R	1 174	10011080-54-01R	1 292
PNJ I 90 lewy	10061090-01-01L	1 506	10061090-54-01L	1 657	10011090-01-01L	1 203	10011090-54-01L	1 323
PNJ I 90 prawy	10061090-01-01R	1 506	10061090-54-01R	1 657	10011090-01-01R	1 203	10011090-54-01R	1 323
PNJ I 100 lewy	10061100-01-01L	1 541	10061100-54-01L	1 694	10011100-01-01L	1 231	10011100-54-01L	1 355
PNJ I 100 prawy	10061100-01-01R	1 541	10061100-54-01R	1 694	10011100-01-01R	1 231	10011100-54-01R	1 355

■ Artykuły oznaczone kolorem szarym – czas realizacji zamówienia 5 dni roboczych.

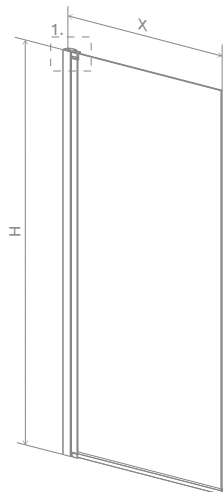
DOPLĄTY DO WARIANTÓW SZKŁA

Nazwa elementu	UltraClear®, satynowe, grafitowe, brązowe		Mirror		Master-Soft®		Intimato	
	8 mm	6 mm	8 mm	6 mm	8 mm	6 mm	8 mm	6 mm
PNJ I	326	250	872	686	652	500	700	

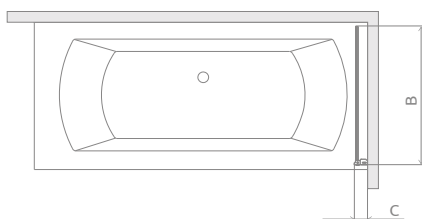
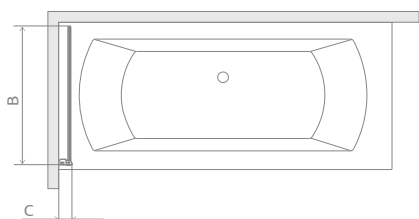
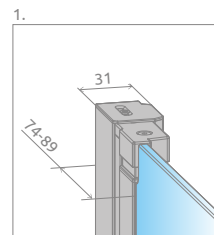
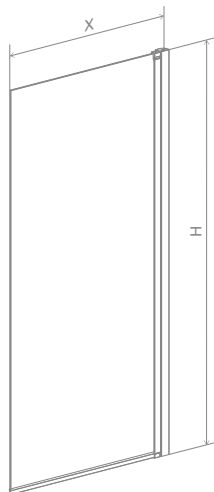
W przypadku zamówienia produktu z nadrukiem Intimato na szkło UltraClear®, grafitowym, brązowym, Mirror do ceny produktu należy doliczyć dwie dopłaty. Czas realizacji zamówień produktów w wybranym wariantach szkła wynosi 10 dni roboczych.

RYSUNKI TECHNICZNE


wariant lewy



wariant prawy



Model	X	B	C	H
PNJ I 50	500-515	457	67-82	1500
PNJ I 60	600-615	557	67-82	1500
PNJ I 70	700-715	657	67-82	1500
PNJ I 80	800-815	757	67-82	1500
PNJ I 90	900-915	857	67-82	1500
PNJ I 100	1000-1015	957	67-82	1500



Istnieje możliwość odpłatnej zamiany przezroczystej uszczelki poziomej na uszczelkę w kolorze czarnym.

Należy tę opcję wyraźnie zaznaczyć w zamówieniu.
Cena 55 zł brutto.

OPCJE DODATKOWE

DOSTĘPNE NA MIARĘ Patrz str. 6	WARIANTY SZKŁA Patrz str. 12	DRUK/GRAWER NA SZKLE Patrz str. 26/30	DODATKOWY UCHWYT Patrz str. 17	MOŻLIWOŚĆ ZAMIANY USZCZELEK Patrz str. 20	DOSTĘPNE AKCESORIA Patrz str. 585

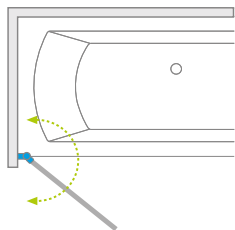
NAWIGACJA W SERII

str. 475

Ceny detaliczne podano w PLN. Wymiary podane są w mm.

Nes 8 Black PNJ I Frame

Nes Black PNJ I Frame



Nes 8



Nes



Model dostępny
w kolorach profili:



54 Czarny



Wzór wykonany trwałą farbą ceramiczną, naniesioną od zewnętrznej strony, która zespała się ze szkłem podczas procesu hartowania.

Model	Nes 8 PNJ I szkło Frame/przejrzyste – 8 mm		Nes PNJ I szkło Frame/przejrzyste – 6 mm	
	kolor profili: CZARNY Nr artykułu	Cena brutto	kolor profili: CZARNY Nr artykułu	Cena brutto
PNJ I 50 lewy	10061050-54-56L	1 756	10011050-54-56L	1 455
PNJ I 50 prawy	10061050-54-56R	1 756	10011050-54-56R	1 455
PNJ I 60 lewy	10061060-54-56L	1 846	10011060-54-56L	1 538
PNJ I 60 prawy	10061060-54-56R	1 846	10011060-54-56R	1 538
PNJ I 70 lewy	10061070-54-56L	1 935	10011070-54-56L	1 620
PNJ I 70 prawy	10061070-54-56R	1 935	10011070-54-56R	1 620
PNJ I 80 lewy	10061080-54-56L	2 031	10011080-54-56L	1 704
PNJ I 80 prawy	10061080-54-56R	2 031	10011080-54-56R	1 704
PNJ I 90 lewy	10061090-54-56L	2 121	10011090-54-56L	1 786
PNJ I 90 prawy	10061090-54-56R	2 121	10011090-54-56R	1 786
PNJ I 100 lewy	10061100-54-56L	2 210	10011100-54-56L	1 870
PNJ I 100 prawy	10061100-54-56R	2 210	10011100-54-56R	1 870

■ Artykuły oznaczone kolorem – czas realizacji zamówienia 10 dni roboczych.

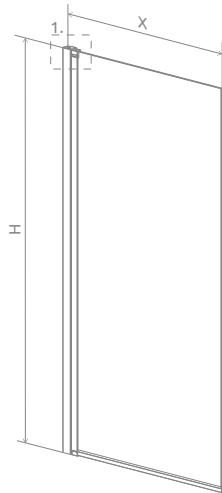
DOPŁATY DO WARIANTÓW SZKŁA

Nazwa elementu	UltraClear®, satynowe, grafitowe, brązowe		Mirror		Intimato	
	8 mm	6 mm	8 mm	6 mm	8 mm	6 mm
PNJ I	326	250	872	686	700	

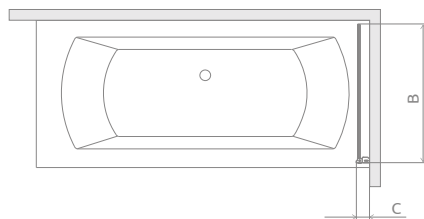
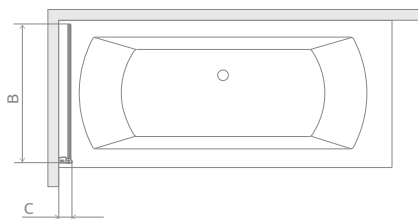
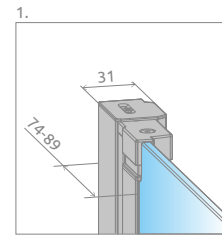
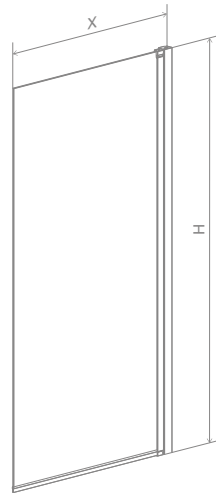
W przypadku zamówienia produktu z nadrukiem Intimato na szkło UltraClear®, grafitowym, brązowym, Mirror do ceny produktu należy doliczyć dwie dopłaty. Czas realizacji zamówień produktów w wybranym wariantcie szkła wynosi 10 dni roboczych.

RYSUNKI TECHNICZNE

wariant lewy



wariant prawy



Model	X	B	C	H
PNJ I 50	500-515	457	67-82	1500
PNJ I 60	600-615	557	67-82	1500
PNJ I 70	700-715	657	67-82	1500
PNJ I 80	800-815	757	67-82	1500
PNJ I 90	900-915	857	67-82	1500
PNJ I 100	1000-1015	957	67-82	1500

OPCJE DODATKOWE



DOSTĘPNE
NA MIARĘ
Patrz str. 6



WARIANTY
SZKŁA
Patrz str. 12



DODATKOWY
UCHWYT
Patrz str. 19



DOSTĘPNE
AKCESORIA
Patrz str. 585

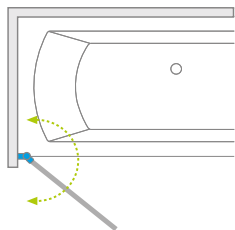
NAWIGACJA W SERII

str. 475

Ceny detaliczne podano w PLN. Wymiary podane są w mm.

Nes 8 Black PNJ I Factory

Nes Black PNJ I Factory



Nes 8



Nes



Model dostępny
w kolorach profili:



54 Czarny



Wzór wykonany trwałą farbą ceramiczną, naniesioną od zewnętrznej strony, która zespala się ze szkłem podczas procesu hartowania.

Model	Nes 8 PNJ I szkło Factory/przejrzyste – 8 mm		Nes PNJ I szkło Factory/przejrzyste – 6 mm	
	kolor profili: CZARNY Nr artykułu	Cena brutto	kolor profili: CZARNY Nr artykułu	Cena brutto
PNJ I 50 lewy	10061050-54-55L	1 756	10011050-54-55L	1 455
PNJ I 50 prawy	10061050-54-55R	1 756	10011050-54-55R	1 455
PNJ I 60 lewy	10061060-54-55L	1 846	10011060-54-55L	1 538
PNJ I 60 prawy	10061060-54-55R	1 846	10011060-54-55R	1 538
PNJ I 70 lewy	10061070-54-55L	1 935	10011070-54-55L	1 620
PNJ I 70 prawy	10061070-54-55R	1 935	10011070-54-55R	1 620
PNJ I 80 lewy	10061080-54-55L	2 031	10011080-54-55L	1 704
PNJ I 80 prawy	10061080-54-55R	2 031	10011080-54-55R	1 704
PNJ I 90 lewy	10061090-54-55L	2 121	10011090-54-55L	1 786
PNJ I 90 prawy	10061090-54-55R	2 121	10011090-54-55R	1 786
PNJ I 100 lewy	10061100-54-55L	2 210	10011100-54-55L	1 870
PNJ I 100 prawy	10061100-54-55R	2 210	10011100-54-55R	1 870

■ Artykuły oznaczone kolorem – czas realizacji zamówienia 10 dni roboczych.

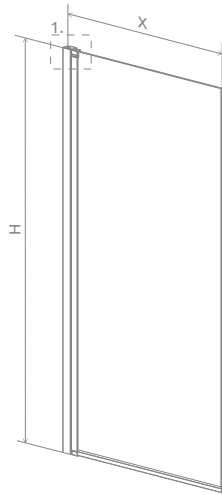
DOPŁATY DO WARIANTÓW SZKŁA

Nazwa elementu	UltraClear®, satynowe, grafitowe, brązowe		Mirror		Intimato	
	8 mm	6 mm	8 mm	6 mm	8 mm	6 mm
PNJ I	326	250	872	686	700	

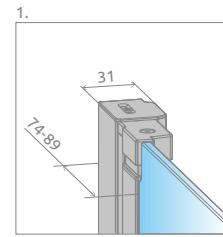
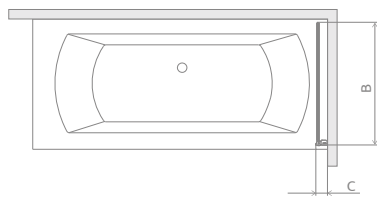
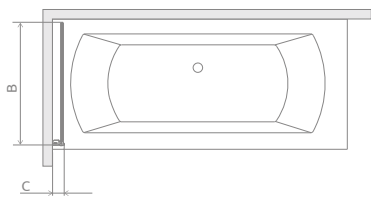
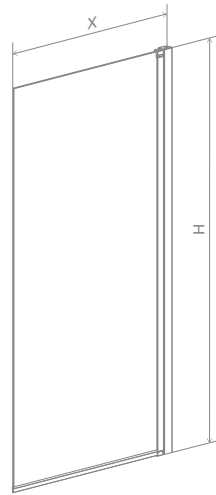
W przypadku zamówienia produktu z nadrukiem Intimato na szkło UltraClear®, grafitowym, brązowym, Mirror do ceny produktu należy doliczyć dwie dopłaty. Czas realizacji zamówień produktów w wybranym wariantcie szkła wynosi 10 dni roboczych.

RYSUNKI TECHNICZNE

wariant lewy



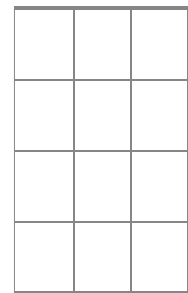
wariant prawy



Wariant W1



Wariant W2



Wariant W3

Model	X	B	C	H	Wariant
PNJ I 50	500-515	457	67-82	1500	W1
PNJ I 60	600-615	557	67-82	1500	W2
PNJ I 70	700-715	657	67-82	1500	
PNJ I 80	800-815	757	67-82	1500	W3
PNJ I 90	900-915	857	67-82	1500	
PNJ I 100	1000-1015	957	67-82	1500	

OPCJE DODATKOWE



DOSTĘPNE
NA MIARĘ
Patrz str. 6



WARIANTY
SZKŁA
Patrz str. 12



DODATKOWY
UCHWYT
Patrz str. 19



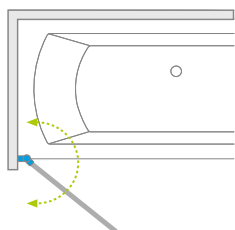
DOSTĘPNE
AKCESORIA
Patrz str. 585

NAWIGACJA W SERII

str. 475

Ceny detaliczne podano w PLN. Wymiary podane są w mm.

Eos PNJ I



Model dostępny
w kolorach profili:



01 Chrom



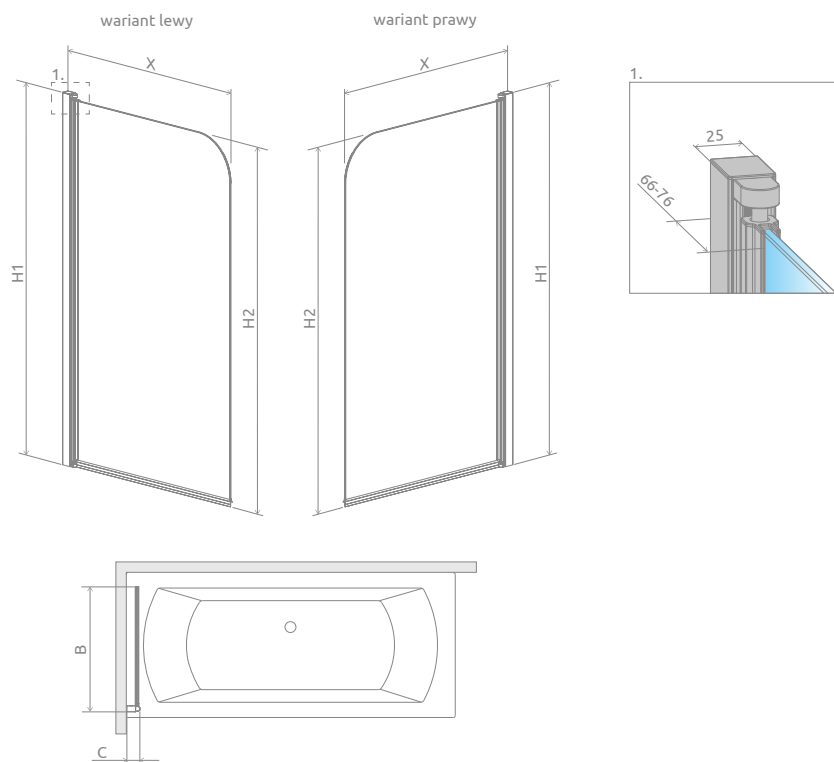
Model	Szerokość (X)	Wysokość (H)	SZKŁO PRZEJRZYSTE	
			Nr artykułu	Cena brutto
PNJ I 50 lewy	500-510	1520	1205102-101L	1 027
PNJ I 50 prawy	500-510	1520	1205102-101R	1 027
PNJ I 70 lewy	700-710	1520	1205101-101L	1 062
PNJ I 70 prawy	700-710	1520	1205101-101R	1 062

DOPLĄTY DO WARIANTÓW SZKŁA

Nazwa elementu	UltraClear®, satynowe, grafitowe, brązowe	Mirror	Master-Soft®	Intimato
PNJ I	125	343	250	350

W przypadku zamówienia produktu z nadrukiem Intimato na szkło UltraClear®, grafitowym, brązowym, Mirror do ceny produktu należy doliczyć dwie dopłaty. Czas realizacji zamówień produktów w wybranym wariancie szkła wynosi 10 dni roboczych.

RYSUNKI TECHNICZNE



Model	X	B	C	H1	H2
PNJ I 50	500-510	468	54-64	1520	1500
PNJ I 70	700-710	668	54-64	1520	1500

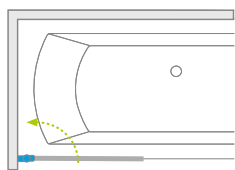
OPCJE DODATKOWE

DOSTĘPNE NA MIARĘ Patrz str. 6	WARIANTY SZKŁA Patrz str. 12	DRUK/GRAWER NA SZKLE Patrz str. 26/30	DODATKOWY UCHWYT Patrz str. 17	DOSTĘPNE AKCESORIA Patrz str. 585

NAWIGACJA W SERII
str. 475

Ceny detaliczne podano w PLN. Wymiary podane są w mm.

Carena PNJ I



Model dostępny
w kolorach profili:



01 Chrom

Model	Szerokość (X)	Wysokość (H)	SZKŁO PRZEJRZYSTE	
			Nr artykułu	Cena brutto
PNJ I 67 lewy	670-676	1500	1202101-101L	1 450
PNJ I 67 prawy	670-676	1500	1202101-101R	1 450

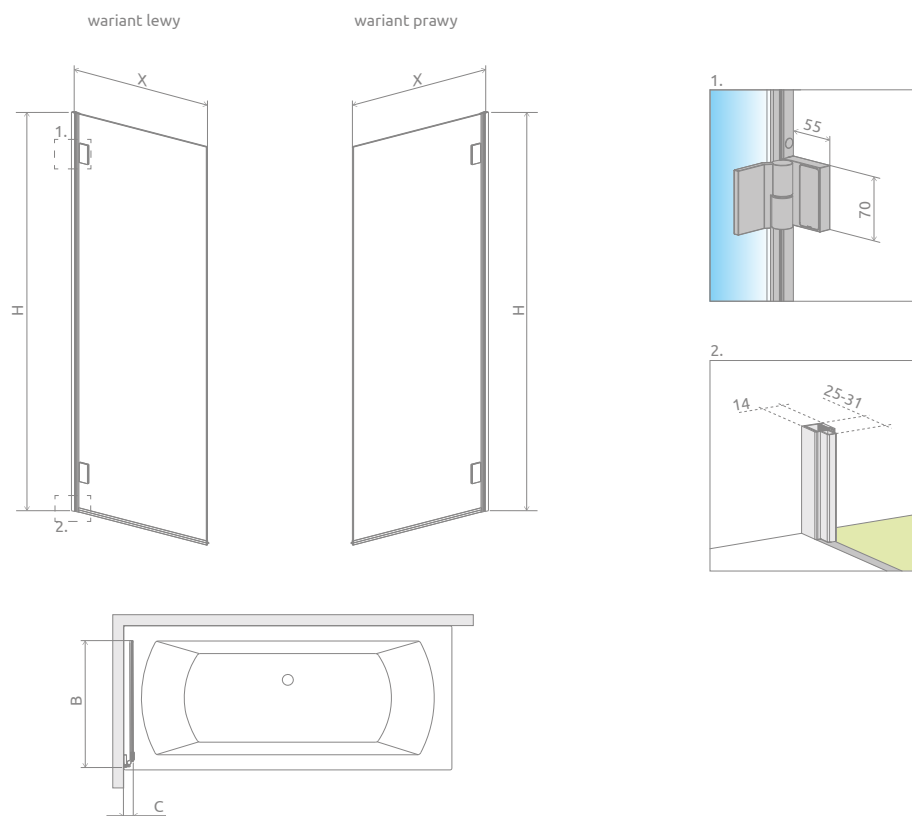
■ Artykuły oznaczone kolorem szarym – czas realizacji zamówienia 5 dni roboczych.

DOPLĄTY DO WARIANTÓW SZKŁA

Nazwa elementu	UltraClear®, satynowe, grafitowe, brązowe	Mirror	Master-Soft®	Intimato
PNJ I	125	343	250	350

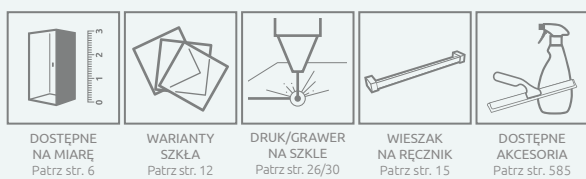
W przypadku zamówienia produktu z nadrukiem Intimato na szkło UltraClear®, grafitowym, brązowym, Mirror do ceny produktu należy doliczyć dwie dopłaty. Czas realizacji zamówień produktów w wybranym wariantcie szkła wynosi 10 dni roboczych.

RYSUNKI TECHNICZNE



Model	X	B	C	H
PNJI 67	670-676	668	50-56	1500

OPCJE DODATKOWE



DOSTĘPNE
NA MIARĘ
Patrz str. 6

WARIANTY
SZKŁA
Patrz str. 12

DRUK/GRAWER
NA SZKLE
Patrz str. 26/30

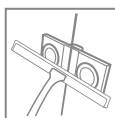
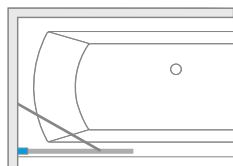
WIESZAK
NA RĘCZNIK
Patrz str. 15

DOSTĘPNE
AKCESORIA
Patrz str. 585

NAWIGACJA W SERII
str. 475

Ceny detaliczne podano w PLN. Wymiary podane są w mm.

Euphoria PNJ II



Model dostępny
w kolorach profili:



01 Chrom



Parawan nawannowy uniwersalny, można go zamontować jako wersję lewą lub prawą.

Model	Szerokość (X)	Wysokość (H)	SZKŁO PRZEJRZYSTE	
			Nr artykułu	Cena brutto
PNJ II 50	500-510	1500	10007050-01-01	1 121
PNJ II 60	600-610	1500	10007060-01-01	1 157
PNJ II 70	700-710	1500	10007070-01-01	1 193
PNJ II 80	800-810	1500	10007080-01-01	1 228
PNJ II 90	900-910	1500	10007090-01-01	1 264
PNJ II 100	1000-1010	1500	10007100-01-01	1 298

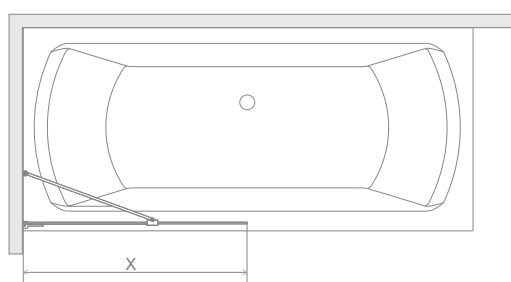
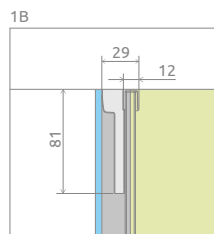
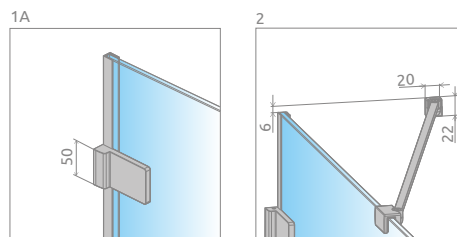
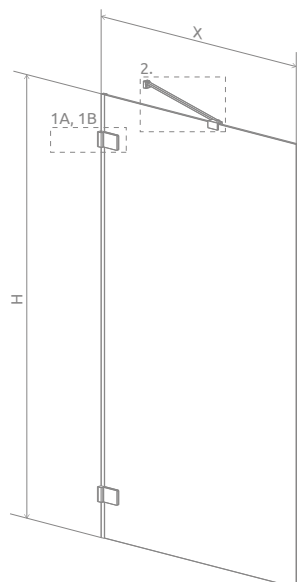
■ Artykuły oznaczone kolorem szarym – czas realizacji zamówienia 5 dni roboczych.

DOPLĄTY DO WARIANTÓW SZKŁA

Nazwa elementu	UltraClear®, satynowe, grafitowe, brązowe	Mirror	Intimato
PNJ I	326	872	700

W przypadku zamówienia produktu z nadrukiem Intimato na szkło UltraClear®, grafitowym, brązowym, Mirror do ceny produktu należy doliczyć dwie dopłaty. Czas realizacji zamówień produktów w wybranym wariantcie szkła wynosi 10 dni roboczych.

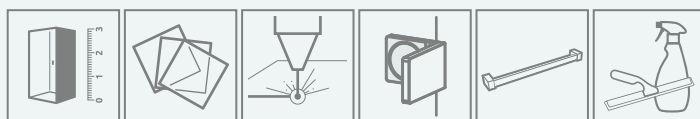
RYSUNKI TECHNICZNE



Istnieje możliwość zamówienia produktu z klamrami wewnętrznymi. Więcej informacji na stronie 8.

Model	X	H
PNJ II 50	500-510	1500
PNJ II 60	600-610	1500
PNJ II 70	700-710	1500
PNJ II 80	800-810	1500
PNJ II 90	900-910	1500
PNJ II 100	1000-1010	1500

OPCJE DODATKOWE



DOSTĘPNE
NA MIARĘ
Patrz str. 6

WARIANTY
SZKŁA
Patrz str. 12

DRUK/GRAWER
NA SZKLE
Patrz str. 26/30

KLAMRY
WEWNĘTRZNE
Patrz str. 16

WIESZAK
NA RĘCZNIK
Patrz str. 15

DOSTĘPNE
AKCESORIA
Patrz str. 585

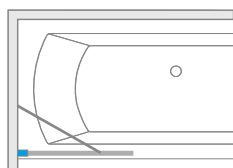
NAWIGACJA W SERII

str. 475

Ceny detaliczne podano w PLN. Wymiary podane są w mm.

Modo New PNJ II

Produkt
w wariantach
kolorystycznym
Black znajduje się
na str. 71.



Model dostępny
w kolorach profili:



01 Chrom 54 Czarny



Parawan nawannowy uniwersalny, można go zamontować jako wersję lewą lub prawą.

Model	SZKŁO PRZEJRZyste				SZKŁO FRAME/PRZEJRZyste		SZKŁO FACTORY/PRZEJRZyste	
	kolor profili: CHROM Nr artykułu	Cena brutto	kolor profili: CZARNY Nr artykułu	Cena brutto	kolor profili: CZARNY Nr artykułu	Cena brutto	kolor profili: CZARNY Nr artykułu	Cena brutto
PNJ II 50	10006050-01-01	870	10006050-54-01	958	10006050-54-56	1 344	10006050-54-55	1 344
PNJ II 60	10006060-01-01	905	10006060-54-01	996	10006060-54-56	1 459	10006060-54-55	1 459
PNJ II 70	10006070-01-01	939	10006070-54-01	1 034	10006070-54-56	1 574	10006070-54-55	1 574
PNJ II 80	10006080-01-01	974	10006080-54-01	1 071	10006080-54-56	1 689	10006080-54-55	1 689
PNJ II 90	10006090-01-01	1 008	10006090-54-01	1 109	10006090-54-56	1 804	10006090-54-55	1 804
PNJ II 100	10006100-01-01	1 043	10006100-54-01	1 147	10006100-54-56	1 919	10006100-54-55	1 919

■ Artykuły oznaczone kolorem szarym – czas realizacji zamówienia 5 dni roboczych.

■ Artykuły oznaczone kolorem – czas realizacji zamówienia 10 dni roboczych.

DOPŁATY DO WARIANTÓW SZKŁA

Nazwa elementu	UltraClear®, satynowe, grafitowe, brązowe	Mirror	Master-Soft®	Intimato
PNJ II	326	872	654	700

W przypadku zamówienia produktu z nadrukiem Intimato na szkle UltraClear®, grafitowym, brązowym, Mirror do ceny produktu należy doliczyć dwie dopłaty. Czas realizacji zamówień produktów w wybranym wariantach szkła wynosi 10 dni roboczych.



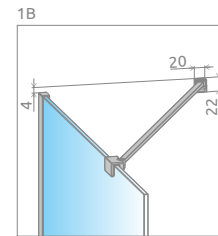
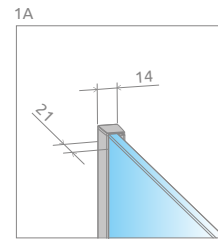
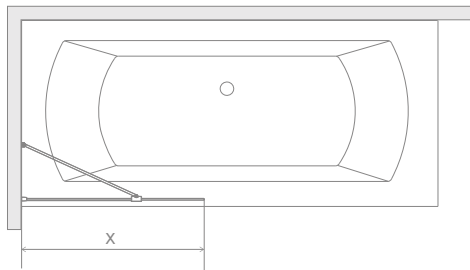

**Modo New Black PNJ II
Frame**



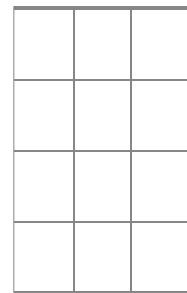
**Modo New Black PNJ II
Factory**

Karty katalogowe
modeli dostępne są
na www.radaway.pl

RYSUNKI TECHNICZNE



wariant W2



wariant W3

Mode	X	H	Wariant
PNJ II 50	500-510	1500	W2
PNJ II 60	600-610	1500	
PNJ II 70	700-710	1500	
PNJ II 80	800-810	1500	
PNJ II 90	900-910	1500	W3
PNJ II 100	1000-1010	1500	

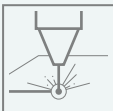
OPCJE DODATKOWE



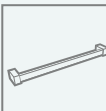
DOSTĘPNE
NA MIARĘ
Patrz str. 6



WARIANTY
SZKŁA
Patrz str. 12



DRUK/GRAWER
NA SZKLE
Patrz str. 26/30



WIESZAK
NA RĘCZNIK
Patrz str. 15



DOSTĘPNE
AKCESORIA
Patrz str. 585

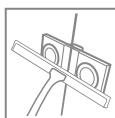
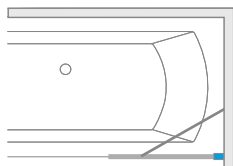
NAWIGACJA W SERII

str. 475

Ceny detaliczne podano w PLN. Wymiary podane są w mm.

Essenza Pro PNJ II

Produkt w innych wariantach kolorystycznych znajduje się: Black na str. 72, Gold na str. 42, White na str. 45.



Model dostępny w kolorach profili:



01 Chrom 54 Czarny 09 Żłoty 04 Biały



Model	SZKŁO PRZEJRZYSTE							
	Kolor profili CHROM Nr artykułu	Cena brutto	Kolor profili CZARNY Nr artykułu	Cena brutto	Kolor profili ŻŁOTY Nr artykułu	Cena brutto	Kolor profili BIAŁY Nr artykułu	Cena brutto
PNJ II 50	10101050-01-01	1 100	10101050-54-01	1 210	10101050-09-01	1 320	10101050-04-01	1 210
PNJ II 60	10101060-01-01	1 150	10101060-54-01	1 265	10101060-09-01	1 380	10101060-04-01	1 265
PNJ II 70	10101070-01-01	1 200	10101070-54-01	1 320	10101070-09-01	1 440	10101070-04-01	1 320
PNJ II 80	10101080-01-01	1 250	10101080-54-01	1 375	10101080-09-01	1 500	10101080-04-01	1 375
PNJ II 90	10101090-01-01	1 300	10101090-54-01	1 430	10101090-09-01	1 560	10101090-04-01	1 430
PNJ II 100	10101100-01-01	1 350	10101100-54-01	1 485	10101100-09-01	1 620	10101100-04-01	1 485

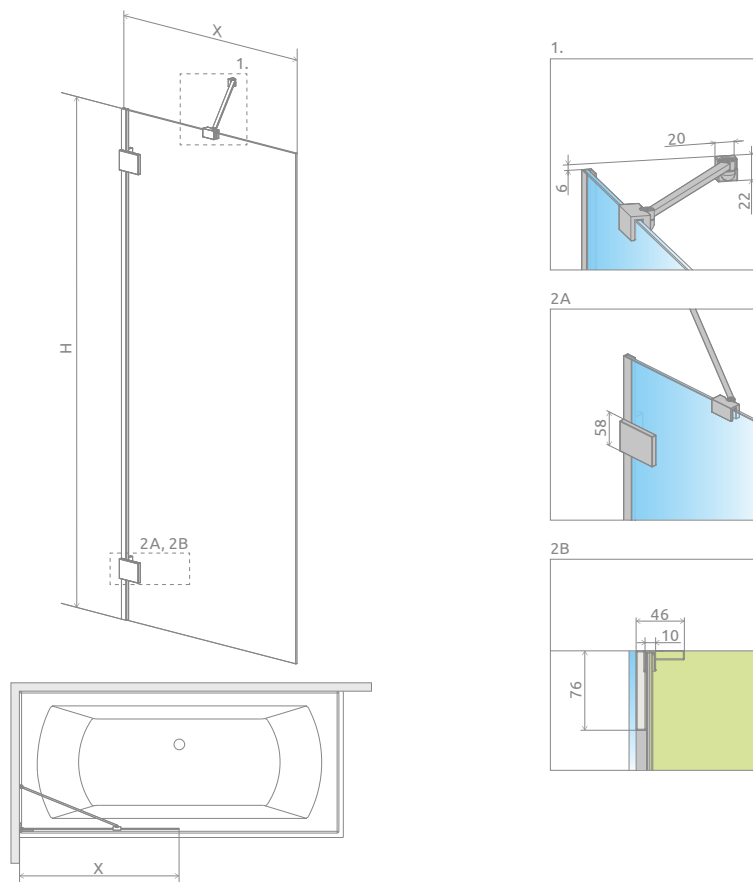
■ Artykuły oznaczone kolorem szarym – czas realizacji zamówienia 5 dni roboczych.

DOPŁATY DO WARIANTÓW SZKŁA

Nazwa elementu	UltraClear®, satynowe, grafitowe, brązowe	Mirror	Frame, Factory, Intimato
PNJ II	250	686	700

W przypadku zamówienia produktu z nadrukiem Frame, Factory lub Intimato na szkło UltraClear®, grafitowym, brązowym, satynowym, Mirror do ceny produktu należy doliczyć dwie dopłaty. Czas realizacji zamówień produktów w wybranym wariantcie szkła wynosi 10 dni roboczych.

RYSUNKI TECHNICZNE



Model	X	H
PNJ II 50	500-508	1500
PNJ II 60	600-608	1500
PNJ II 70	700-708	1500
PNJ II 80	800-808	1500
PNJ II 90	900-908	1500
PNJ II 100	1000-1008	1500

OPCJE DODATKOWE

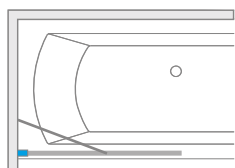
DOSTĘPNE NA MIARĘ Patrz str. 6	WARIANTY SZKŁA Patrz str. 12	DRUK/GRAWER NA SZKLE Patrz str. 26/30	WIESZAK NA RĘCZNIK Patrz str. 15	DOSTĘPNE AKCESORIA Patrz str. 585

NAWIGACJA W SERII
str. 475

Ceny detaliczne podano w PLN. Wymiary podane są w mm.

Idea PNJ II

Produkt
w wariantach
kolorystycznym
Black znajduje się
na str. 72.



Model dostępny
w kolorach profili:



01 Chrom 54 Czarny



Parawan nawannowy uniwersalny, można go zamontować jako wersję lewą lub prawą.

Model	SZKŁO PRZEJRZYSTE			
	Kolor profili CHROM Nr artykułu	Cena brutto	Kolor profili CZARNY Nr artykułu	Cena brutto
PNJ II 50	10001050-01-01	700	10001050-54-01	770
PNJ II 60	10001060-01-01	750	10001060-54-01	825
PNJ II 70	10001070-01-01	800	10001070-54-01	880
PNJ II 80	10001080-01-01	850	10001080-54-01	935
PNJ II 90	10001090-01-01	900	10001090-54-01	990
PNJ II 100	10001100-01-01	950	10001100-54-01	1 045

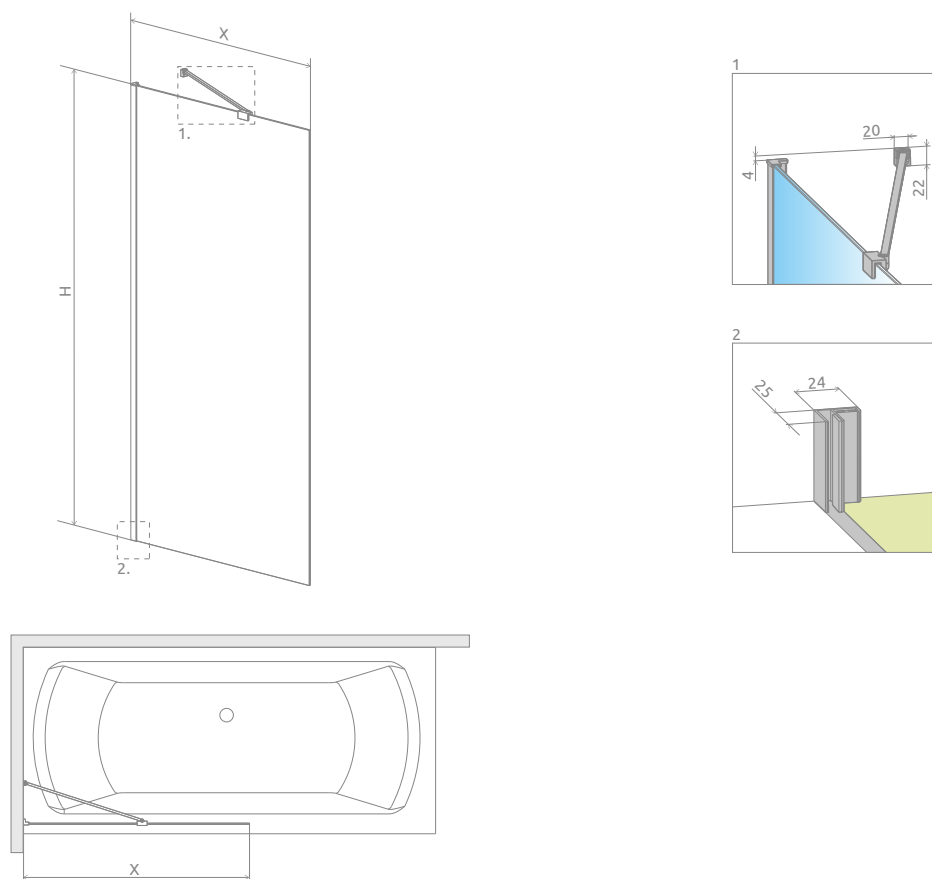
■ Artykuły oznaczone kolorem szarym – czas realizacji zamówienia 5 dni roboczych.

DOPLĄTY DO WARIANTÓW SZKŁA

Nazwa elementu	brązowe, grafitowe, satynowe, UltraClear®	Mirror	Master-Soft®	Intimato
PNJ II	250	686	500	700

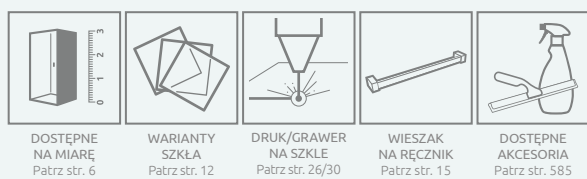
W przypadku zamówienia produktu z nadrukiem Intimato na szkło UltraClear®, grafitowym, brązowym, Mirror do ceny produktu należy doliczyć dwie dopłaty. Czas realizacji zamówień produktów w wybranym wariantcie szkła wynosi 10 dni roboczych.

RYSUNKI TECHNICZNE



Model	X	H
PNJ II 50	500-515	1500
PNJ II 60	600-615	1500
PNJ II 70	700-715	1500
PNJ II 80	800-815	1500
PNJ II 90	900-915	1500
PNJ II 100	1000-1015	1500

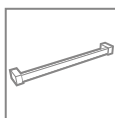
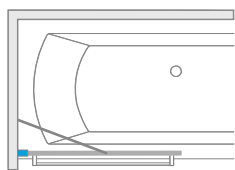
OPCJE DODATKOWE



NAWIGACJA W SERII

str. 475

Idea PNJ II z wieszakiem



Model dostępny
w kolorach profili:



01 Chrom



Parawan nawannowy uniwersalny, można go zamontować jako wersję lewą lub prawą.

Model	Szerokość (X)	Wysokość (H)	SZKŁO PRZEJRZYSTE	
			Nr artykułu	Cena brutto
PNJ II 50 + wieszak	500-515	1500	10001050-01-01W	850
PNJ II 60 + wieszak	600-615	1500	10001060-01-01W	900
PNJ II 70 + wieszak	700-715	1500	10001070-01-01W	950
PNJ II 80 + wieszak	800-815	1500	10001080-01-01W	1 000
PNJ II 90 + wieszak	900-915	1500	10001090-01-01W	1 050
PNJ II 100 + wieszak	1000-1015	1500	10001100-01-01W	1 100

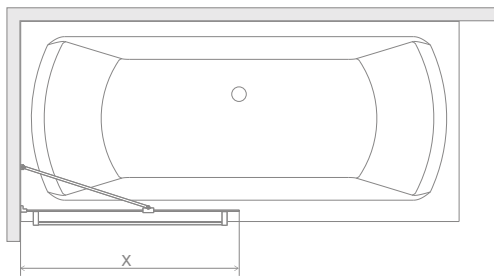
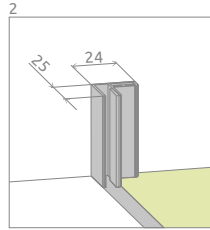
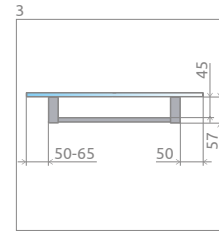
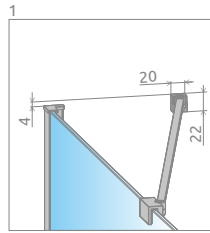
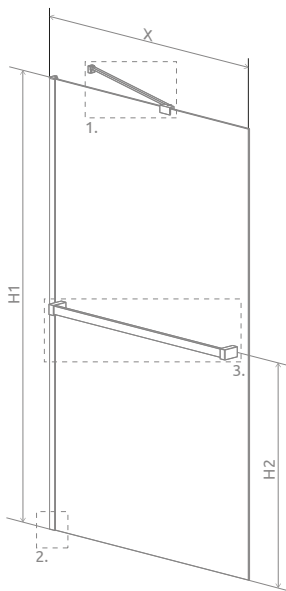
■ Artykuły oznaczone kolorem szarym – czas realizacji zamówienia 5 dni roboczych.

DOPLĄTY DO WARIANTÓW SZKŁA

Nazwa elementu	UltraClear®, satynowe, grafitowe, brązowe	Mirror	Master-Soft®	ntimato
PNJ II	250	686	500	700

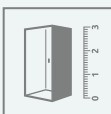
W przypadku zamówienia produktu z nadrukiem Intimato na szkło UltraClear®, grafitowym, brązowym, Mirror do ceny produktu należy doliczyć dwie dopłaty. Czas realizacji zamówień produktów w wybranym wariantcie szkła wynosi 10 dni roboczych.

RYSUNKI TECHNICZNE



Model	X	H1	H2
PNJ II 50	500-515	1500	750
PNJ II 60	600-615	1500	750
PNJ II 70	700-715	1500	750
PNJ II 80	800-815	1500	750
PNJ II 90	900-915	1500	750
PNJ II 100	1000-1015	1500	750

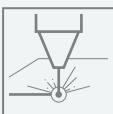
OPCJE DODATKOWE



DOSTĘPNE
NA MIARĘ
Patrz str. 6



WARIANTY
SZKŁA
Patrz str. 12

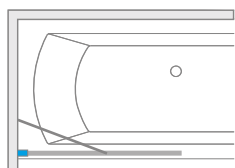


DRUK/GRAWER
NA SZKLE
Patrz str. 26/30



DOSTĘPNE
AKCESORIA
Patrz str. 585

Idea Black PNJ II Frame



Model dostępny
w kolorach profili:



54 Czarny

Wzór wykonany trwałą farbą ceramiczną, naniesioną od zewnętrznej strony, która zespala się ze szkłem podczas procesu hartowania.

Parawan nawannowy uniwersalny, można go zamontować jako wersję lewą lub prawą.

Model	Szerokość (X)	Wysokość (H)	SZKŁO FRAME	
			Nr artykułu	Cena brutto
PNJ II 50	500-515	1500	10001050-54-56	1 056
PNJ II 60	600-615	1500	10001060-54-56	1 157
PNJ II 70	700-715	1500	10001070-54-56	1 259
PNJ II 80	800-815	1500	10001080-54-56	1 362
PNJ II 90	900-915	1500	10001090-54-56	1 464
PNJ II 100	1000-1015	1500	10001100-54-56	1 567

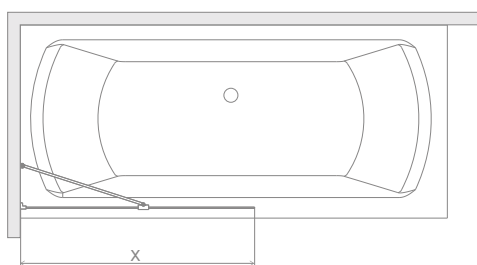
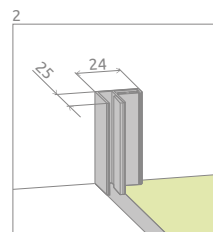
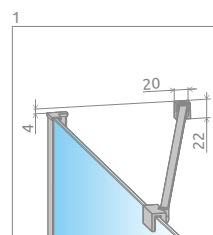

■ Artykuły oznaczone kolorem szarym – czas realizacji zamówienia 5 dni roboczych.

DOPŁATY DO WARIANTÓW SZKŁA

Nazwa elementu	UltraClear®, satynowe, grafitowe, brązowe	Mirror	Intimato
PNJ II	250	686	700

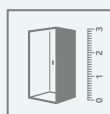
W przypadku zamówienia produktu z nadrukiem Intimato na szkłe UltraClear®, grafitowym, brązowym, Mirror do ceny produktu należy doliczyć dwie dopłaty. Czas realizacji zamówień produktów w wybranym wariantcie szkła wynosi 10 dni roboczych.

RYSUNKI TECHNICZNE



Model	X	H
PNJ II 50	500-515	1500
PNJ II 60	600-615	1500
PNJ II 70	700-715	1500
PNJ II 80	800-815	1500
PNJ II 90	900-915	1500
PNJ II 100	1000-1015	1500

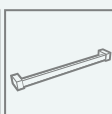
OPCJE DODATKOWE



DOSTĘPNE
NA MIARĘ
Patrz str. 6



WARIANTY
SZKŁA
Patrz str. 12



WIESZAK
NA RĘCZNIK
Patrz str. 15



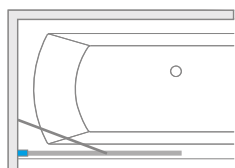
DOSTĘPNE
AKCESORIA
Patrz str. 585

NAWIGACJA W SERII

str. 475

Ceny detaliczne podano w PLN. Wymiary podane są w mm.

Idea Black PNJ II Factory



Model dostępny
w kolorach profili:



54 Czarny

Wzór wykonany trwałą farbą ceramiczną, naniesioną od zewnętrznej strony, która zespala się ze szkłem podczas procesu hartowania.

Parawan nawannowy uniwersalny, można go zamontować jako wersję lewą lub prawą.

Model	Szerokość (X)	Wysokość (H)	SZKŁO FACTORY	
			Nr artykułu	Cena brutto
PNJ II 50	500-515	1500	10001050-54-55	1 056
PNJ II 60	600-615	1500	10001060-54-55	1 157
PNJ II 70	700-715	1500	10001070-54-55	1 259
PNJ II 80	800-815	1500	10001080-54-55	1 362
PNJ II 90	900-915	1500	10001090-54-55	1 464
PNJ II 100	1000-1015	1500	10001100-54-55	1 567

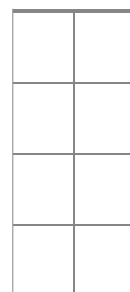
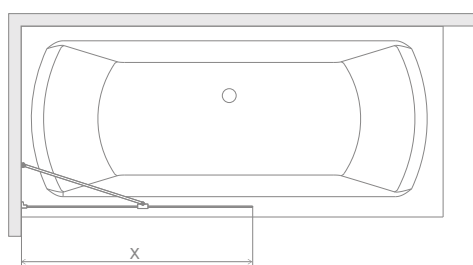
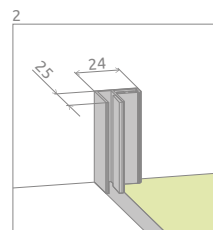
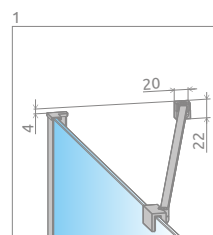
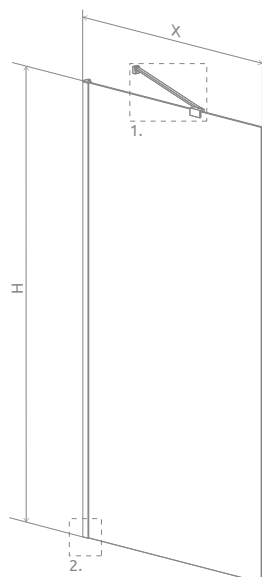
■ Artykuły oznaczone kolorem szarym – czas realizacji zamówienia 5 dni roboczych.

DOPŁATY DO WARIANTÓW SZKŁA

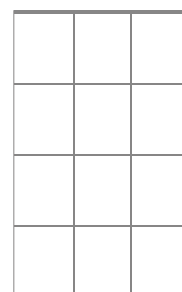
Nazwa elementu	UltraClear®, satynowe, grafitowe, brązowe	Mirror	Intimato
PNJ II	250	686	700

W przypadku zamówienia produktu z nadrukiem Intimato na szkłe UltraClear®, grafitowym, brązowym, Mirror do ceny produktu należy doliczyć dwie dopłaty. Czas realizacji zamówień produktów w wybranym wariantcie szkła wynosi 10 dni roboczych.

RYSUNKI TECHNICZNE



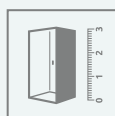
Wariant W2



Wariant W3

Model	X	H	Wariant
PNJ II 50	500-515	1500	W2
PNJ II 60	600-615	1500	
PNJ II 70	700-715	1500	
PNJ II 80	800-815	1500	
PNJ II 90	900-915	1500	W3
PNJ II 100	1000-1015	1500	

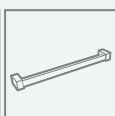
OPCJE DODATKOWE



DOSTĘPNE
NA MIARĘ
Patrz str. 6



WARIANTY
SZKŁA
Patrz str. 12



WIESZAK
NA RĘCZNIK
Patrz str. 15

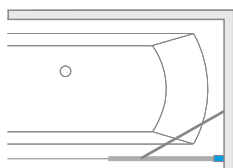


DOSTĘPNE
AKCESORIA
Patrz str. 585

NAWIGACJA W SERII

str. 475

Torrenta PNJ II



Model dostępny
w kolorach profili:



01 Chrom

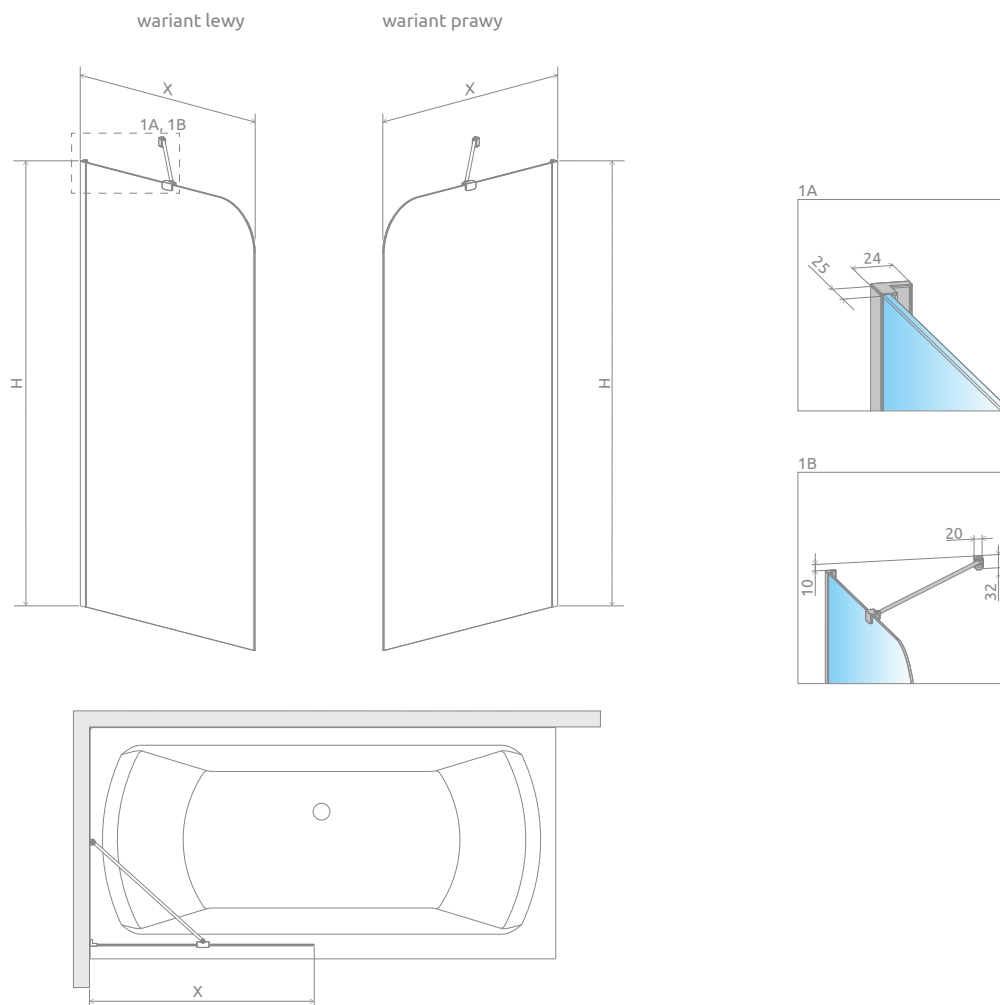
Model	Szerokość (X)	Wysokość (H)	SZKŁO PRZEJRZYSTE	
			Nr artykułu	Cena brutto
PNJ II 80 lewy	795-810	1500	1201101-101L	716
PNJ II 80 prawy	795-810	1500	1201101-101R	716

DOPLĄTY DO WARIANTÓW SZKŁA

Nazwa elementu	UltraClear®, satynowe, grafitowe, brązowe	Mirror	Master-Soft®	Intimato
PNJ II	250	686	500	700

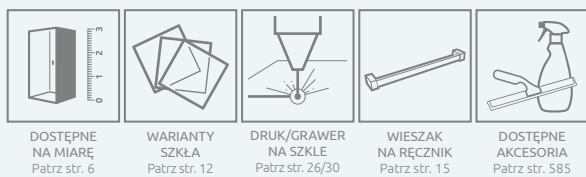
W przypadku zamówienia produktu z nadrukiem Intimato na szkło UltraClear®, grafitowym, brązowym, Mirror do ceny produktu należy doliczyć dwie dopłaty. Czas realizacji zamówień produktów w wybranym wariantcie szkła wynosi 10 dni roboczych.

RYSUNKI TECHNICZNE

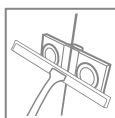
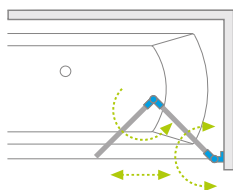


Model	X	H
PNJ II 80	795-810	1500

OPCJE DODATKOWE



Arta PND I



Model dostępny
w kolorach profili:



03 Chrome+



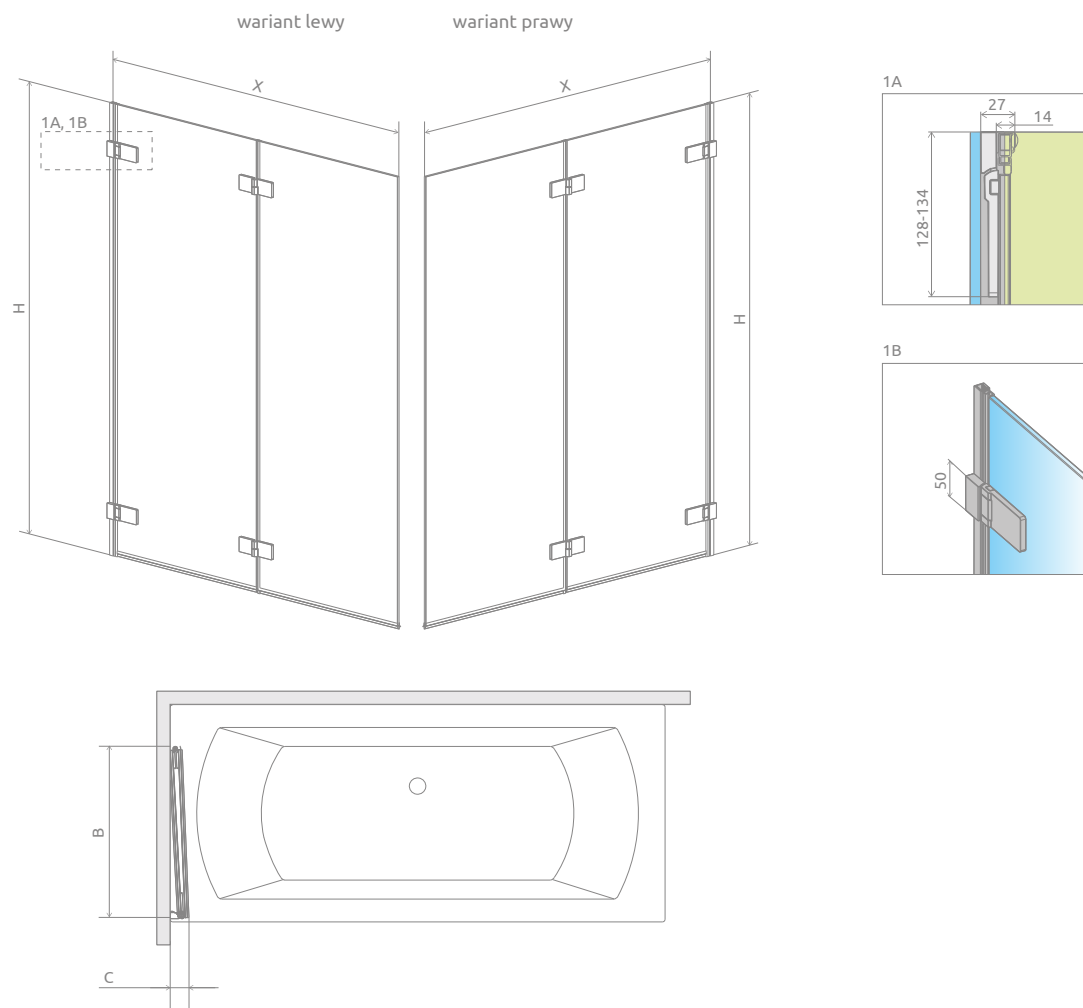
Model	Szerokość (X)	Wysokość (H)	SZKŁO PRZEJRZYSTE	
			Nr artykułu	Cena brutto
PND 130 lewy	1300-1306	1500	210213-01L	3 184
PND 130 prawy	1300-1306	1500	210213-01R	3 184

DOPLĄTY DO WARIANTÓW SZKŁA

Nazwa elementu	UltraClear®, satynowe, brązowe, grafitowe	Mirror	Intimato
PND I	326	872	700

W przypadku zamówienia produktu z nadrukiem Intimato na szkło UltraClear®, grafitowym, brązowym, Mirror do ceny produktu należy doliczyć dwie dopłaty. Czas realizacji zamówień produktów w wybranym wariantcie szkła wynosi 10 dni roboczych.

RYSUNKI TECHNICZNE



Model	X	B	C	H
PND I 130	1300-1306	645	65-71	1500

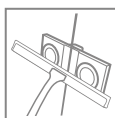
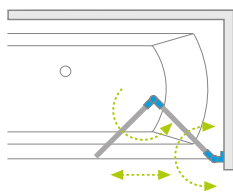
OPCJE DODATKOWE

DOSTĘPNE NA MIARĘ Patrz str. 6	WARIANTY SZKŁA Patrz str. 12	DRUK/GRAWER NA SZKLE Patrz str. 26/30	DODATKOWY UCHWYT Patrz str. 17	DOSTĘPNE AKCESORIA Patrz str. 585

NAWIGACJA W SERII
str. 475

Ceny detaliczne podano w PLN. Wymiary podane są w mm.

Essenza New PND I



Model dostępny
w kolorach profili:



01 Chrom



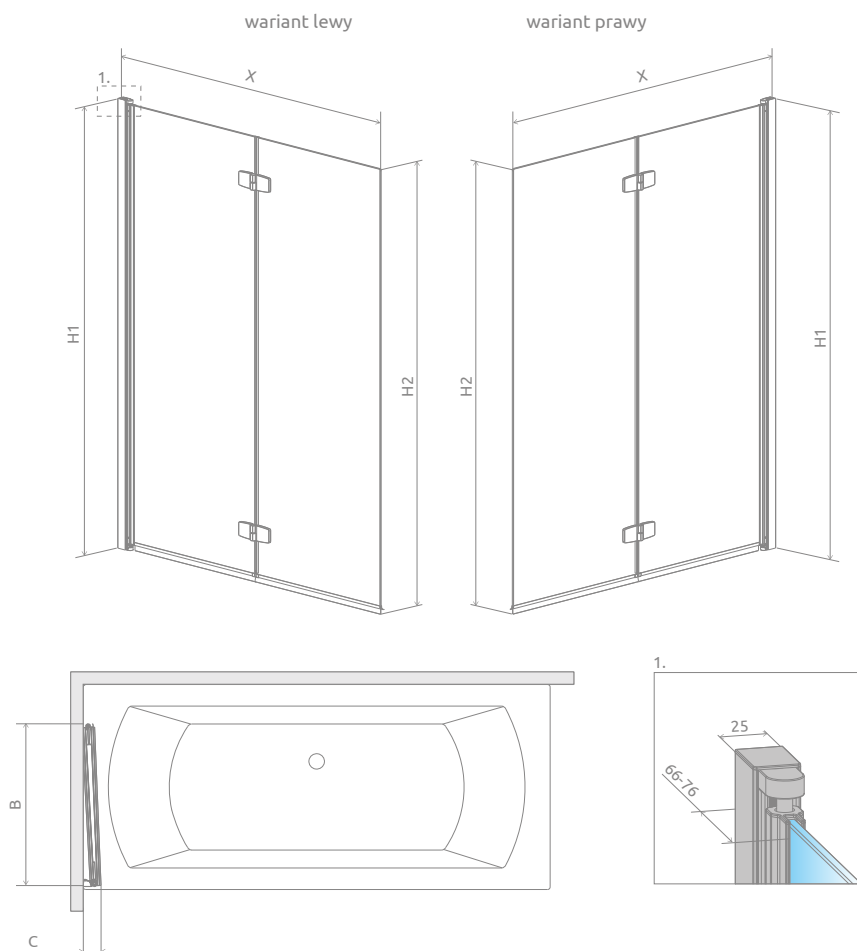
Model	Szerokość (X)	Wysokość (H)	SZKŁO PRZEJRZYSTE	
			Nr artykułu	Cena brutto
PND I 100 lewy	995-1005	1520	207210-01L	1 941
PND I 100 prawy	995-1005	1520	207210-01R	1 941
PND I 120 lewy	1195-1205	1520	207212-01L	1 991
PND I 120 prawy	1195-1205	1520	207212-01R	1 991

DOPLĄTY DO WARIANTÓW SZKŁA

Nazwa elementu	UltraClear®, satynowe, brązowe, grafitowe	Mirror	Intimato
PND I	326	872	700

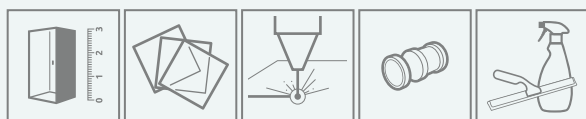
W przypadku zamówienia produktu z nadrukiem Intimato na szkło UltraClear®, grafitowym, brązowym, Mirror do ceny produktu należy doliczyć dwie dopłaty. Czas realizacji zamówień produktów w wybranym wariantcie szkła wynosi 10 dni roboczych.

RYSUNKI TECHNICZNE



Model	X	B	C	H1	H2
PND1100	995-1005	508	77-87	1520	1500
PND1120	1195-1205	608	77-87	1520	1500

OPCJE DODATKOWE



DOSTĘPNE
NA MIARĘ
Patrz str. 6

WARIANTY
SZKŁA
Patrz str. 12

DRUK/GRAWER
NA SZKLE
Patrz str. 26/30

DODATKOWY
UCHWYT
Patrz str. 17

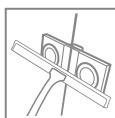
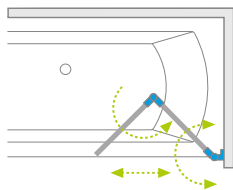
DOSTĘPNE
AKCESORIA
Patrz str. 585

NAWIGACJA W SERII

str. 475

Ceny detaliczne podano w PLN. Wymiary podane są w mm.

Fuenta New PND I



Model dostępny
w kolorach profili:



01 Chrom



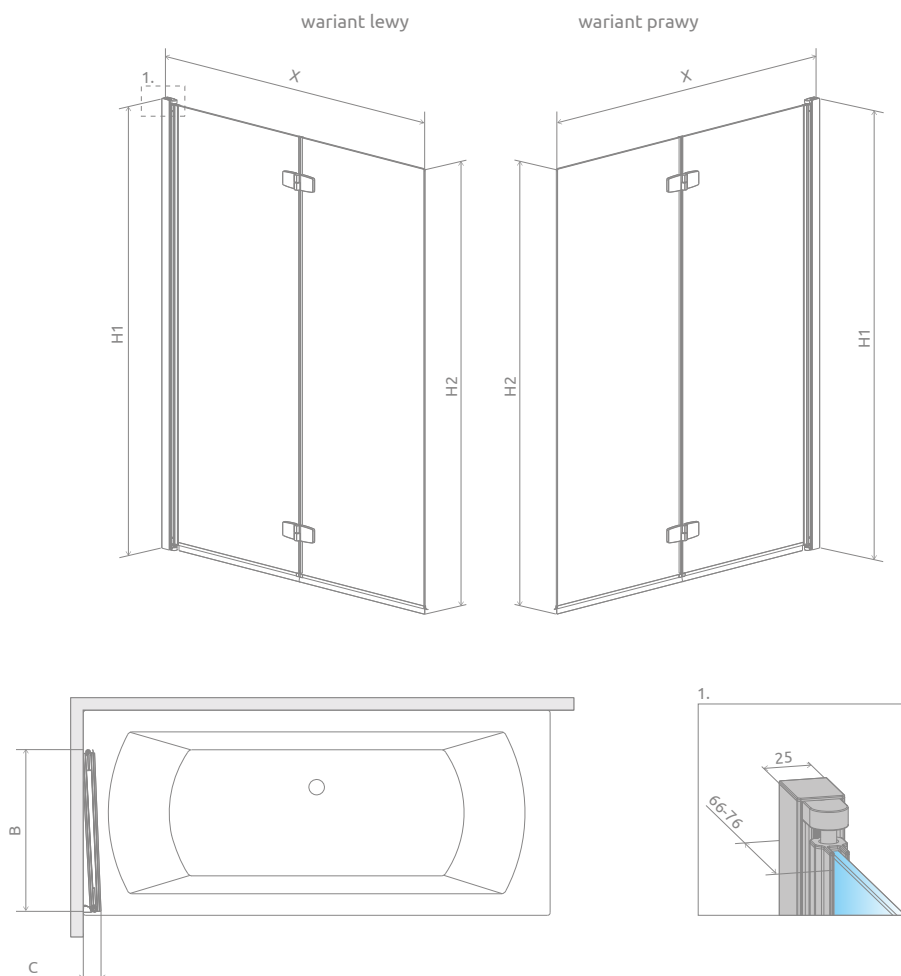
Model	Szerokość (X)	Wysokość (H)	SZKŁO PRZEJRZYSTE	
			Nr artykułu	Cena brutto
PND I 100 lewy	995-1005	1520	208210-01L	1 941
PND I 100 prawy	995-1005	1520	208210-01R	1 941
PND I 120 lewy	1195-1205	1520	208212-01L	1 991
PND I 120 prawy	1195-1205	1520	208212-01R	1 991

DOPLĄTY DO WARIANTÓW SZKŁA

Nazwa elementu	UltraClear®, satynowe, brązowe, grafitowe	Mirror	Intimato
PND I	326	872	700

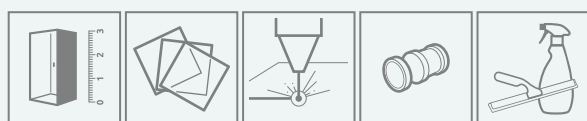
W przypadku zamówienia produktu z nadrukiem Intimato na szkło UltraClear®, grafitowym, brązowym, Mirror do ceny produktu należy doliczyć dwie dopłaty. Czas realizacji zamówień produktów w wybranym wariantcie szkła wynosi 10 dni roboczych.

RYSUNKI TECHNICZNE



Model	X	B	C	H1	H2
PND I 100	995-1005	508	77-87	1520	1500
PND I 120	1195-1205	608	77-87	1520	1500

OPCJE DODATKOWE



DOSTĘPNE
NA MIARĘ
Patrz str. 6

WARIANTY
SZKŁA
Patrz str. 12

DRUK/GRAWER
NA SZKLE
Patrz str. 26/30

DODATKOWY
UCHWYT
Patrz str. 17

DOSTĘPNE
AKCESORIA
Patrz str. 585

NAWIGACJA W SERII

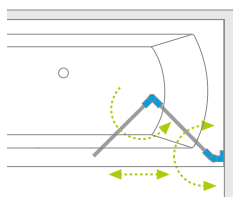
str. 475

Ceny detaliczne podano w PLN. Wymiary podane są w mm.

Nes 8 PND I

Nes PND I

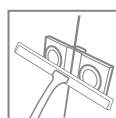
Produkt w wariantach kolorystycznym Black znajduje się na str. 74.



Nes 8



Nes



Model dostępny w kolorach profili:



01 Chrom 54 Czarny



Model	Nes 8 PND I szkło przejrzyste – 8 mm				Nes PND I szkło przejrzyste – 6 mm			
	kolor profili: CHROM Nr artykułu	Cena brutto	kolor profili: CZARNY Nr artykułu	Cena brutto	kolor profili: CHROM Nr artykułu	Cena brutto	kolor profili: CZARNY Nr artykułu	Cena brutto
PND I 100 lewy	10060100-01-01L	2 433	10060100-54-01L	2 676	10010100-01-01L	1 946	10010100-54-01L	2 141
PND I 100 prawy	10060100-01-01R	2 433	10060100-54-01R	2 676	10010100-01-01R	1 946	10010100-54-01R	2 141
PND I 110 lewy	10060110-01-01L	2 479	10060110-54-01L	2 728	10010110-01-01L	1 981	10010110-54-01L	2 179
PND I 110 prawy	10060110-01-01R	2 479	10060110-54-01R	2 728	10010110-01-01R	1 981	10010110-54-01R	2 179
PND I 120 lewy	10060120-01-01L	2 518	10060120-54-01L	2 770	10010120-01-01L	2 015	10010120-54-01L	2 216
PND I 120 prawy	10060120-01-01R	2 518	10060120-54-01R	2 770	10010120-01-01R	2 015	10010120-54-01R	2 216
PND I 130 lewy	10060130-01-01L	2 564	10060130-54-01L	2 821	10010130-01-01L	2 050	10010130-54-01L	2 255
PND I 130 prawy	10060130-01-01R	2 564	10060130-54-01R	2 821	10010130-01-01R	2 050	10010130-54-01R	2 255
PND I 140 lewy	10060140-01-01L	2 605	10060140-54-01L	2 866	10010140-01-01L	2 083	10010140-54-01L	2 293
PND I 140 prawy	10060140-01-01R	2 605	10060140-54-01R	2 866	10010140-01-01R	2 083	10010140-54-01R	2 293

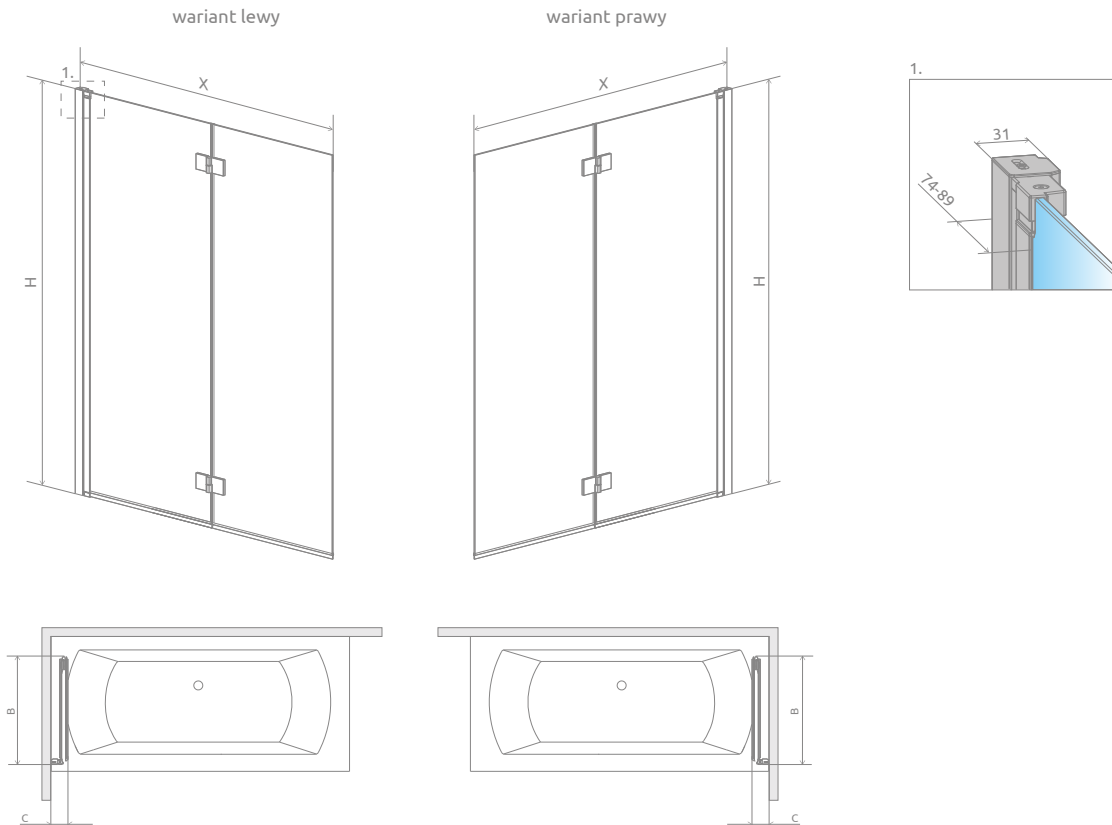
■ Artykuły oznaczone kolorem szarym – czas realizacji zamówienia 5 dni roboczych.

DOPLĄTY DO WARIANTÓW SZKŁA


Nazwa elementu	UltraClear®, satynowe, grafitowe, brązowe		Mirror		Frame, Factory, Intimato	
	8 mm	6 mm	8 mm	6 mm	8 mm	6 mm
PND I	326	250	872	686	700	

W przypadku zamówienia produktu z nadrukiem Frame, Factory, Intimato na szkło UltraClear®, grafitowym, brązowym, satynowym, Mirror do ceny produktu należy doliczyć dwie dopłaty. Czas realizacji zamówień produktów w wybranym wariantcie szkła wynosi 10 dni roboczych.

RYSUNKI TECHNICZNE



Model	X	B	C	H
PND I 100	1000-1015	505	96-111	1500
PND I 110	1100-1115	555	96-111	1500
PND I 120	1200-1215	605	96-111	1500
PND I 130	1300-1315	655	96-111	1500
PND I 140	1400-1415	705	96-111	1500



Istnieje możliwość odpłatnej zamiany przejrzystych uszczelek pionowej i poziomych na uszczelki w kolorze czarnym. Należy tę opcję wyraźnie zaznaczyć w zamówieniu. Cena 76 zł brutto.

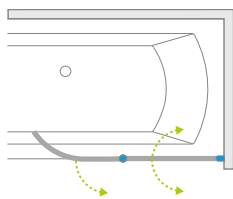
OPCJE DODATKOWE

DOSTĘPNE NA MIARĘ Patrz str. 6	WARIANTY SZKŁA Patrz str. 12	DRUK/GRAWER NA SZKLE Patrz str. 26/30	DODATKOWY UCHWYT Patrz str. 17	MOŻLIWOŚĆ ZAMIANY USZCZELEK Patrz str. 16	DOSTĘPNE AKCESORIA Patrz str. 585

NAWIGACJA W SERII
str. 475

Ceny detaliczne podano w PLN. Wymiary podane są w mm.

Eos PND I



Model dostępny
w kolorach profili:

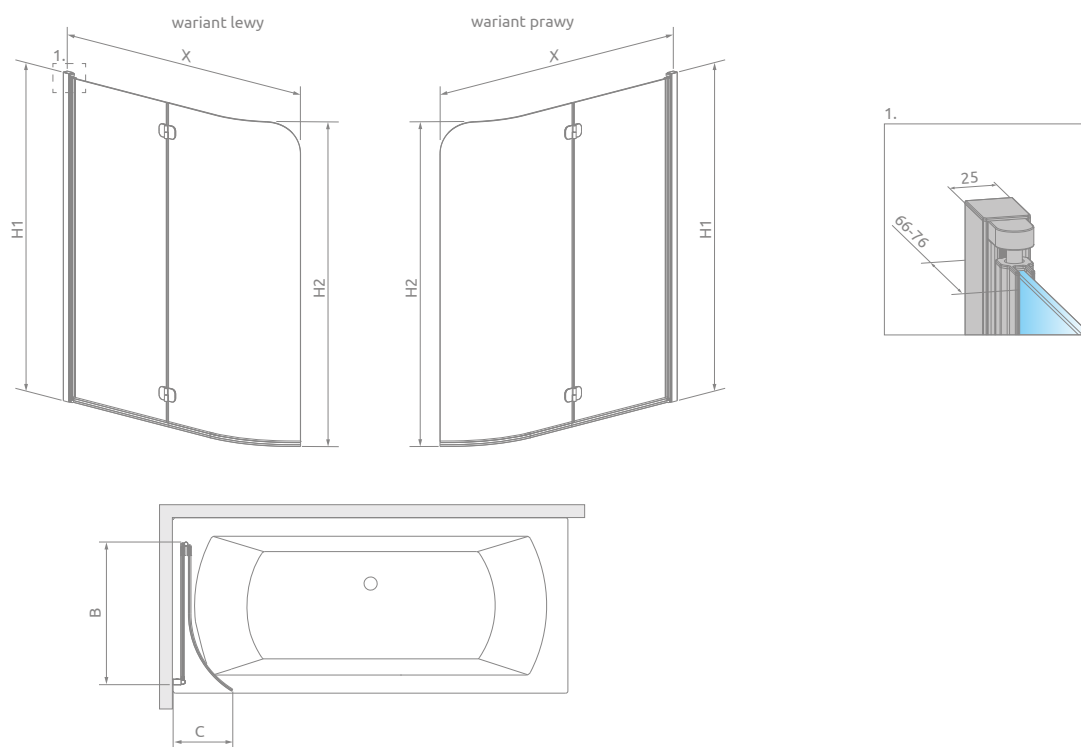


01 Chrom



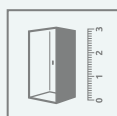
Model	Szerokość (X)	Wysokość (H1)	SZKŁO PRZEJRZYSTE	
			Nr artykułu	Cena brutto
PND I 130 lewy	1300-1310	1520	1205202-101L	1 806
PND I 130 prawy	1300-1310	1520	1205202-101R	1 806

RYSUNKI TECHNICZNE



Model	X	B	C	D	H1	H2
PND I	1300-1310	630	260-270	205	1520	1500

OPCJE DODATKOWE



DOSTĘPNE
NA MIARĘ
Patrz str. 6



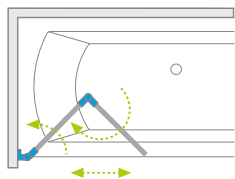
DOSTĘPNE
AKCESORIA
Patrz str. 585

NAWIGACJA W SERII

str. 475

Ceny detaliczne podano w PLN. Wymiary podane są w mm.

Carena PND I



Model dostępny
w kolorach profili:



01 Chrom

Model	Szerokość (X)	Wysokość (H)	SZKŁO PRZEJRZYSTE	
			Nr artykułu	Cena brutto
PND I 130 lewy	1300-1306	1500	1202201-101L	2 200
PND I 130 prawy	1300-1306	1500	1202201-101R	2 200

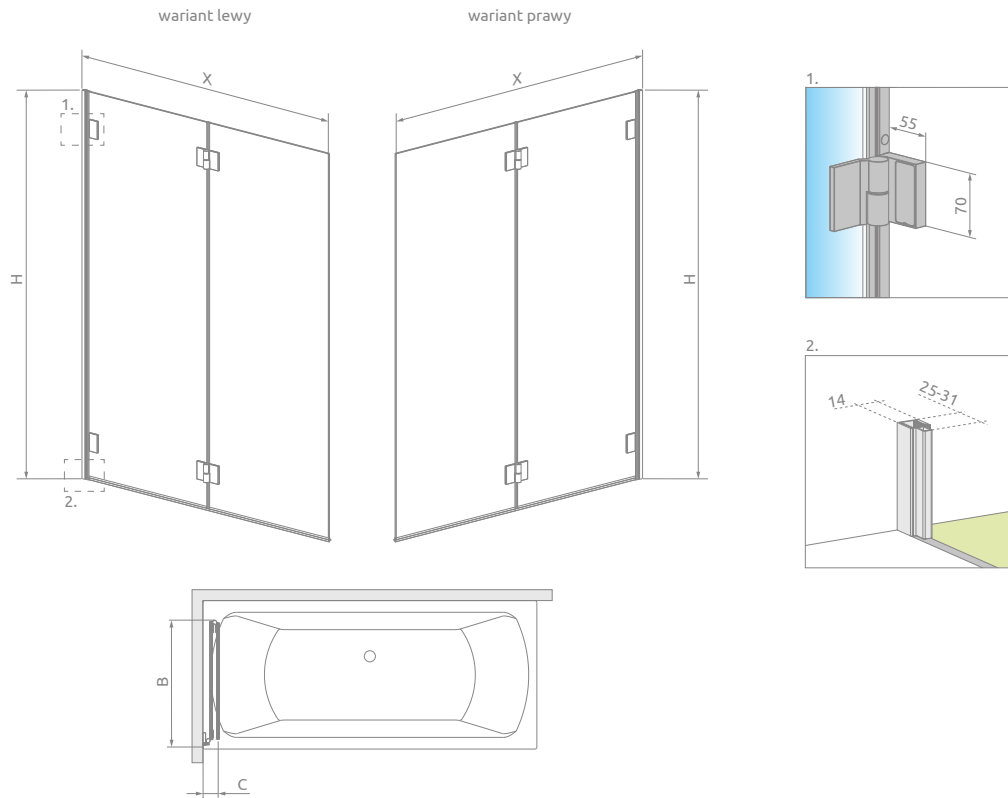
■ Artykuły oznaczone kolorem szarym – czas realizacji zamówienia 5 dni roboczych.

DOPLĄTY DO WARIANTÓW SZKŁA

Nazwa elementu	UltraClear®, satynowe, grafitowe, brązowe	Mirror	Master-Soft®	Intimato
PND I	250	686	500	700

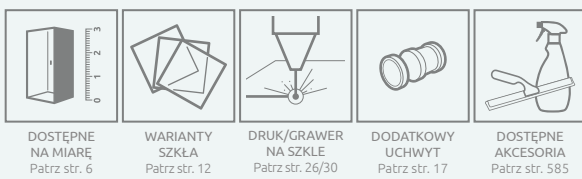
W przypadku zamówienia produktu z nadrukiem Intimato na szkło UltraClear®, grafitowym, brązowym, Mirror do ceny produktu należy doliczyć dwie dopłaty. Czas realizacji zamówień produktów w wybranym wariantcie szkła wynosi 10 dni roboczych.

RYSUNKI TECHNICZNE



Model	X	B	C	H
PND I 130	1300-1306	675	82-88	1500

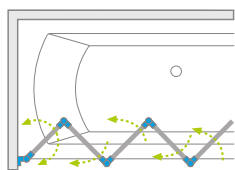
OPCJE DODATKOWE



NAWIGACJA W SERII str. 475

Ceny detaliczne podano w PLN. Wymiary podane są w mm.

Eos PNW



Model dostępny
w kolorach profili:



01 Chrom



Eos PNW4

Parawan nawannowy uniwersalny, można go zamontować jako wersję lewą lub prawą.

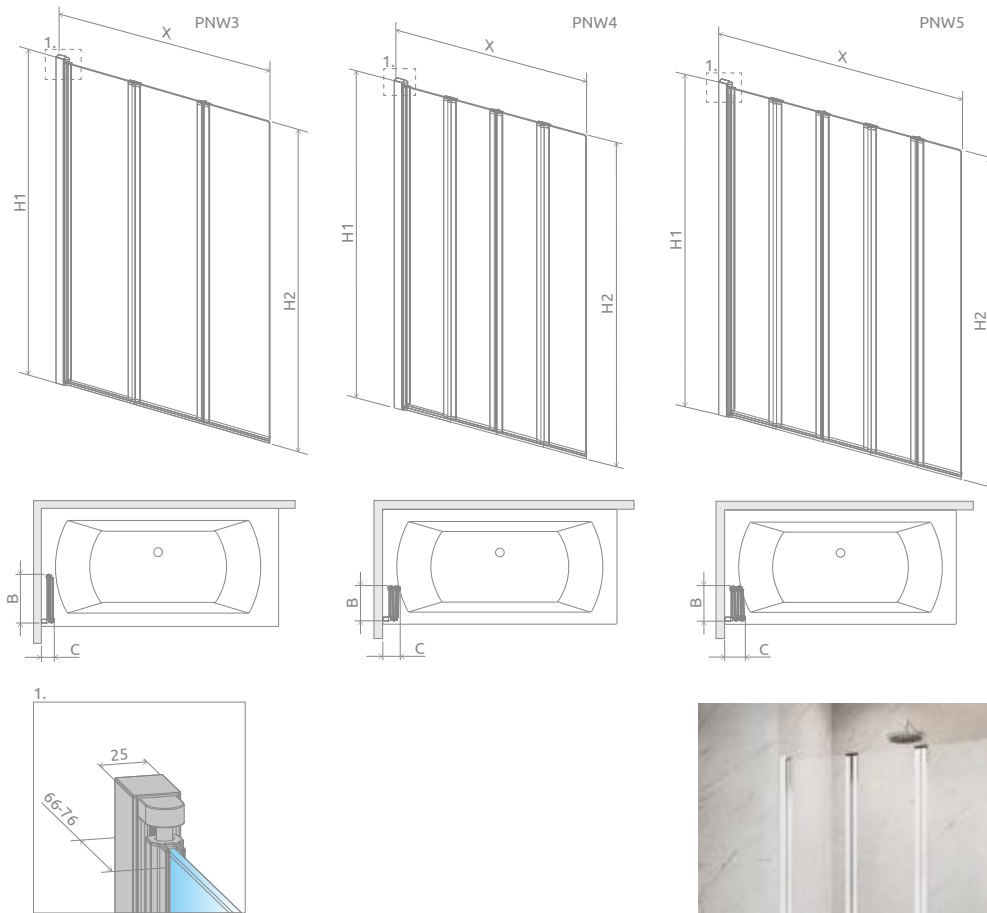
Model	Szerokość (X)	Wysokość (H1)	SZKŁO PRZEJRZYSTE	
			Nr artykułu	Cena brutto
PNW3 100	990-1000	1520	1205301-101	1 488
PNW4 86	860-870	1520	1205401-101	1 642
PNW5 107	1070-1080	1520	1205501-101	1 895

DOPLĄTY DO WARIANTÓW SZKŁA

Nazwa elementu	UltraClear®, satynowe, grafitowe, brązowe	Mirror	Master-Soft®	Intimato
PNW	250	686	500	700

W przypadku zamówienia produktu z nadrukiem Intimato na szkło UltraClear®, grafitowym, brązowym, Mirror do ceny produktu należy doliczyć dwie dopłaty. Czas realizacji zamówień produktów w wybranym wariantcie szkła wynosi 10 dni roboczych.

RYSUNKI TECHNICZNE

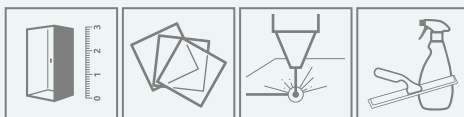


Model	X	B	C	H1	H2
PNW3	990-1000	335	90-100	1520	1500
PNW4	860-870	220	110-120	1520	1500
PNW5	1070-1080	220	130-140	1520	1500



Eos PNW3

OPCJE DODATKOWE



DOSTĘPNE
NA MIARĘ
Patrz str. 6

WARIANTY
SZKŁA
Patrz str. 12

DRUK/GRAWER
NA SZKLE
Patrz str. 26/30

DOSTĘPNE
AKCESORIA
Patrz str. 585

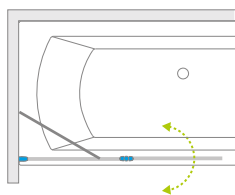
NAWIGACJA W SERII
str. 475

Ceny detaliczne podano w PLN. Wymiary podane są w mm.

Nes 8 PND II

Nes PND II

Produkt w wariantach kolorystycznych Black znajduje się na str. 74.



Nes 8



Nes



Model dostępny w kolorach profili:



01 Chrom 54 Czarny



Model	Nes 8 PND II szkło przejrzyste – 8 mm				Nes PND II szkło przejrzyste – 6 mm			
	kolor profili: CHROM Nr artykułu	Cena brutto	kolor profili: CZARNY Nr artykułu	Cena brutto	kolor profili: CHROM Nr artykułu	Cena brutto	kolor profili: CZARNY Nr artykułu	Cena brutto
PND II 100 lewy	10088100-01-01L	1 717	10088100-54-01L	1 889	10009100-01-01L	1 374	10009100-54-01L	1 511
PND II 100 prawy	10088100-01-01R	1 717	10088100-54-01R	1 889	10009100-01-01R	1 374	10009100-54-01R	1 511
PND II 110 lewy	10088110-01-01L	1 763	10088110-54-01L	1 940	10009110-01-01L	1 409	10009110-54-01L	1 549
PND II 110 prawy	10088110-01-01R	1 763	10088110-54-01R	1 940	10009110-01-01R	1 409	10009110-54-01R	1 549
PND II 120 lewy	10088120-01-01L	1 803	10088120-54-01L	1 984	10009120-01-01L	1 443	10009120-54-01L	1 588
PND II 120 prawy	10088120-01-01R	1 803	10088120-54-01R	1 984	10009120-01-01R	1 443	10009120-54-01R	1 588
PND II 130 lewy	10088130-01-01L	1 849	10088130-54-01L	2 034	10009130-01-01L	1 477	10009130-54-01L	1 625
PND II 130 prawy	10088130-01-01R	1 849	10088130-54-01R	2 034	10009130-01-01R	1 477	10009130-54-01R	1 625
PND II 140 lewy	10088140-01-01L	1 889	10088140-54-01L	2 078	10009140-01-01L	1 511	10009140-54-01L	1 663
PND II 140 prawy	10088140-01-01R	1 889	10088140-54-01R	2 078	10009140-01-01R	1 511	10009140-54-01R	1 663

■ Artykuły oznaczone kolorem szarym – czas realizacji zamówienia 5 dni roboczych.

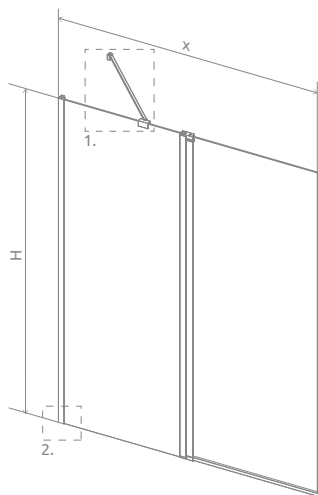
DOPLĄTY DO WARIANTÓW SZKŁA

Nazwa elementu	UltraClear®, satynowe, grafitowe, brązowe		Mirror		Master-Soft®		Frame, Factory, Intimato	
	8 mm	6 mm	8 mm	6 mm	8 mm	6 mm	8 mm	6 mm
PND II	326	250	872	686	652	500	700	

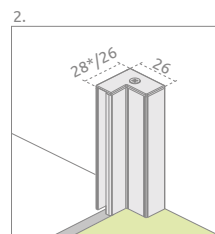
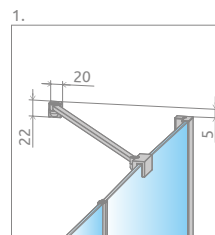
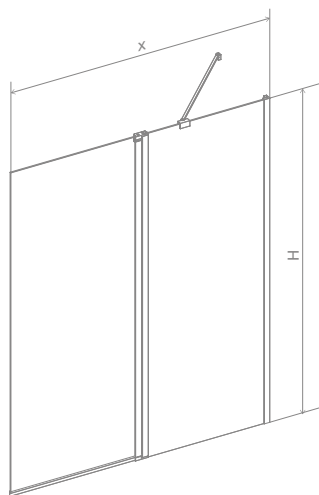
W przypadku zamówienia produktu z nadrukiem Frame, Factory, Intimato na szkło UltraClear®, grafitowym, brązowym, satynowym, Mirror do ceny produktu należy doliczyć dwie dopłaty. Czas realizacji zamówień produktów w wybranym wariantcie szkła wynosi 10 dni roboczych.

RYSUNKI TECHNICZNE

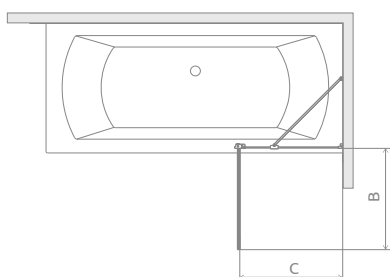
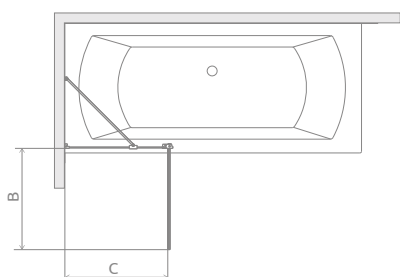
wariant lewy




wariant prawy



*Nes 8










Model	X	B	C	H
PND II 100	1000-1015	483	493-508	1500
PND II 110	1100-1115	533	543-558	1500
PND II 120	1200-1215	583	593-608	1500
PND II 130	1300-1315	633	643-658	1500
PND II 140	1400-1415	683	693-708	1500



Istnieje możliwość odpłatnej zamiany przejrzystej uszczelki poziomej na uszczelkę w kolorze czarnym.

Należy tę opcję wyraźnie zaznaczyć w zamówieniu. Cena 55 zł brutto.

OPCJE DODATKOWE

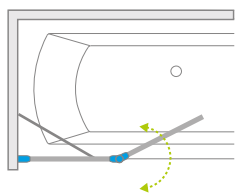
						
DOSTĘPNE NA MIARĘ Patrz str. 6	WARIANTY SZKŁA Patrz str. 12	DRUK/GRAWER NA SZKLE Patrz str. 26/30	DODATKOWY UCHWYT Patrz str. 17	WIESZAK NA RĘCZNIK Patrz str. 15	MOŻLIWOŚĆ ZAMIANY USZCZELEK Patrz str. 16	DOSTĘPNE AKCESORIA Patrz str. 585

NAWIGACJA W SERII

str. 475

Ceny detaliczne podano w PLN. Wymiary podane są w mm.

Eos PND II



Model dostępny
w kolorach profili:



01 Chrom



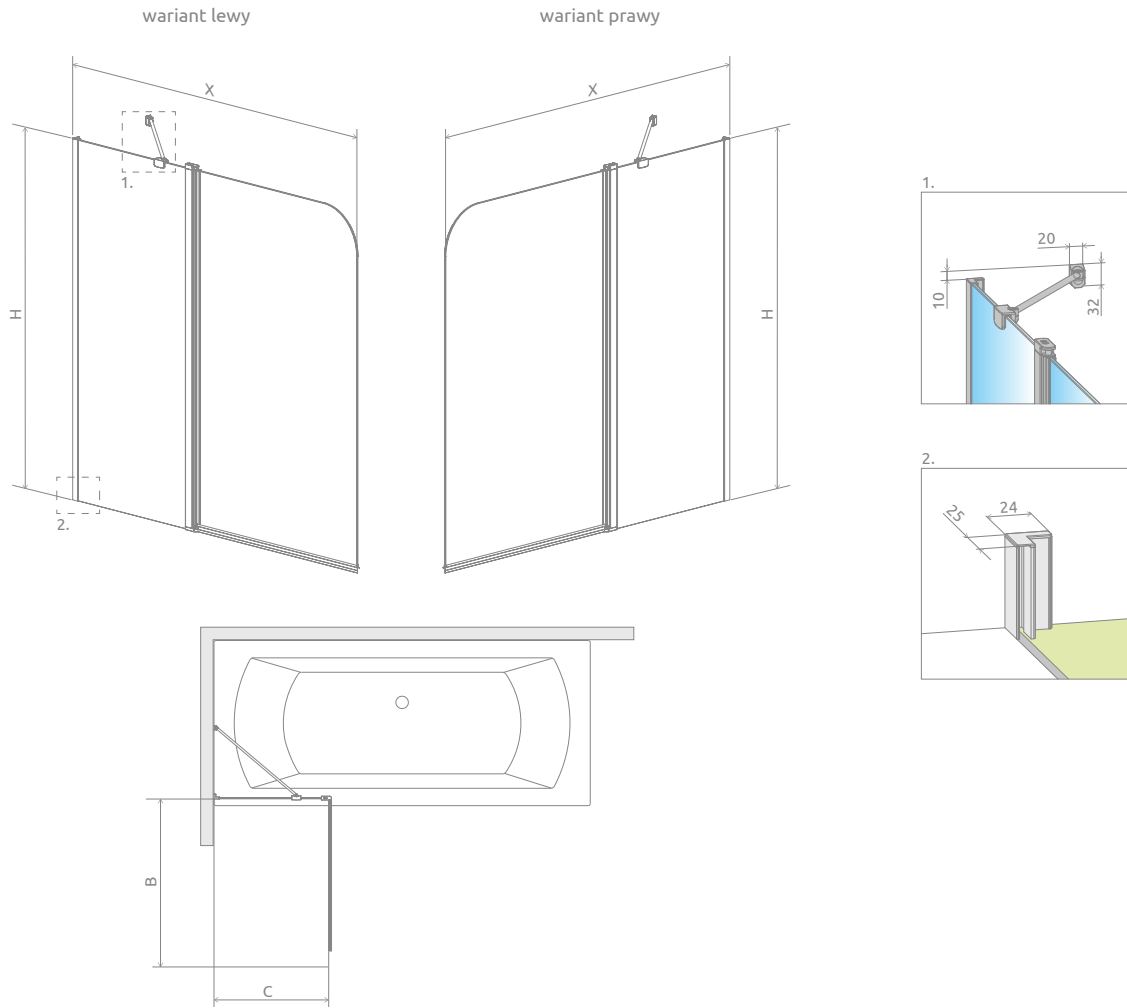
Model	Szerokość (X)	Wysokość (H)	SZKŁO PRZEJRYSTE	
			Nr artykułu	Cena brutto
PND II 110 L	1090-1105	1500	1206211-01L	1 298
PND II 110 R	1090-1105	1500	1206211-01R	1 298
PND II 130 L	1290-1305	1500	1206213-01L	1 358
PND II 130 R	1290-1305	1500	1206213-01R	1 358

DOPLĄTY DO WARIANTÓW SZKŁA

Nazwa elementu	UltraClear®, satynowe, grafitowe, brązowe	Mirror	Master-Soft®	Intimato
PND II	250	686	500	700

W przypadku zamówienia produktu z nadrukiem Intimato na szkło UltraClear®, grafitowym, brązowym, Mirror do ceny produktu należy doliczyć dwie dopłaty. Czas realizacji zamówień produktów w wybranym wariantcie szkła wynosi 10 dni roboczych.

RYSUNKI TECHNICZNE



Model	X	B	C	H
PND II 110	1090-1105	536	547-562	1500
PND II 130	1290-1305	736	547-562	1500

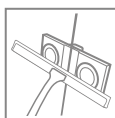
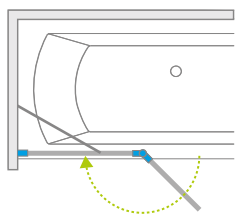
OPCJE DODATKOWE

DOSTĘPNE NA MIARĘ Patrz str. 6	WARIANTY SZKŁA Patrz str. 12	DRUK/GRAWER NA SZKLE Patrz str. 26/30	DODATKOWY UCHWYT Patrz str. 17	DOSTĘPNE AKCESORIA Patrz str. 585

NAWIGACJA W SERII
str. 475

Ceny detaliczne podano w PLN. Wymiary podane są w mm.

Euphoria PND II



Model dostępny
w kolorach profili:



01 Chrom



Model	Szerokość (X)	Wysokość (H)	SZKŁO PRZEJRZYSTE	
			Nr artykułu	Cena brutto
PND 100 lewy	1000-1010	1500	10008100-01-01L	2 005
PND 100 prawy	1000-1010	1500	10008100-01-01R	2 005
PND 110 lewy	1100-1110	1500	10008110-01-01L	2 065
PND 110 prawy	1100-1110	1500	10008110-01-01R	2 065
PND 120 lewy	1200-1210	1500	10008120-01-01L	2 123
PND 120 prawy	1200-1210	1500	10008120-01-01R	2 123
PND 130 lewy	1300-1310	1500	10008130-01-01L	2 183
PND 130 prawy	1300-1310	1500	10008130-01-01R	2 183
PND 140 lewy	1400-1410	1500	10008140-01-01L	2 240
PND 140 prawy	1400-1410	1500	10008140-01-01R	2 240

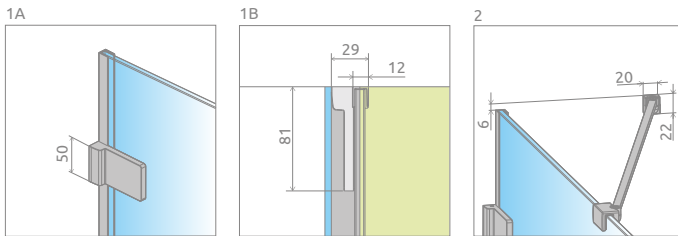
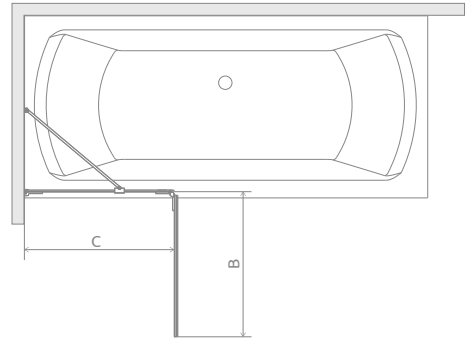
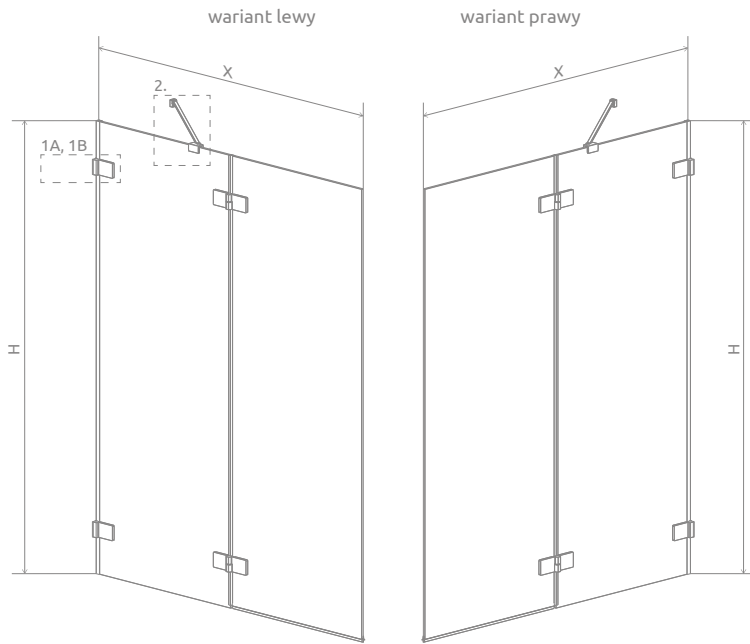
■ Artykuły oznaczone kolorem szarym – czas realizacji zamówienia 5 dni roboczych.

DOPLĄTY DO WARIANTÓW SZKŁA

Nazwa elementu	UltraClear®, satynowe, grafitowe, brązowe	Mirror	Intimato
PND II	326	872	700

W przypadku zamówienia produktu z nadrukiem Intimato na szkło UltraClear®, grafitowym, brązowym, Mirror do ceny produktu należy doliczyć dwie dopłaty. Czas realizacji zamówień produktów w wybranym wariantcie szkła wynosi 10 dni roboczych.

RYSUNKI TECHNICZNE



Model	X	B	C	H
PND II 100	1000-1010	500	522-532	1500
PND II 110	1100-1110	550	572-582	1500
PND II 120	1200-1210	600	622-632	1500
PND II 130	1300-1310	650	672-682	1500
PND II 140	1400-1410	700	722-732	1500



Istnieje możliwość zamówienia produktu z klamrami wewnętrznymi. Więcej informacji na stronie 16.

OPCJE DODATKOWE

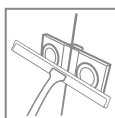
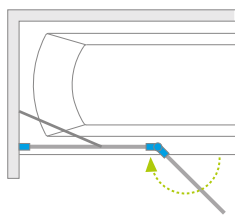
DOSTĘPNE NA MIARĘ Patrz str. 6	WARIANTY SZKŁA Patrz str. 12	DRUK/GRAWER NA SZKLE Patrz str. 26/30	DODATKOWY UCHWYT Patrz str. 17	KLAMRY WEWNĘTRZNE Patrz str. 16	WIEZAK NA RĘCZNIK Patrz str. 15	DOSTĘPNE AKCESORIA Patrz str. 585

NAWIGACJA W SERII
str. 475


Ceny detaliczne podano w PLN. Wymiary podane są w mm.

Essenza Pro PND II

Produkt w innych wariantach kolorystycznych znajduje się: Black na str. 74, Gold na str. 42, White na str. 45.



Model dostępny w kolorach profili:



01 Chrom 54 Czarny 09 Żłoty 04 Biały



Model	SZKŁO PRZEJRZYSTE							
	Kolor profili CHROM Nr artykułu	Cena brutto	Kolor profili CZARNY Nr artykułu	Cena brutto	Kolor profili ŻŁOTY Nr artykułu	Cena brutto	Kolor profili BIAŁY Nr artykułu	Cena brutto
PND II 100 lewy	10102100-01-01L	1 923	10102100-54-01L	2 116	10102100-09-01L	2 308	10102100-04-01L	2 116
PND II 100 prawy	10102100-01-01R	1 923	10102100-54-01R	2 116	10102100-09-01R	2 308	10102100-04-01R	2 116
PND II 110 lewy	10102110-01-01L	1 958	10102110-54-01L	2 154	10102110-09-01L	2 349	10102110-04-01L	2 154
PND II 110 prawy	10102110-01-01R	1 958	10102110-54-01R	2 154	10102110-09-01R	2 349	10102110-04-01R	2 154
PND II 120 lewy	10102120-01-01L	1 992	10102120-54-01L	2 191	10102120-09-01L	2 391	10102120-04-01L	2 191
PND II 120 prawy	10102120-01-01R	1 992	10102120-54-01R	2 191	10102120-09-01R	2 391	10102120-04-01R	2 191
PND II 130 lewy	10102130-01-01L	2 027	10102130-54-01L	2 230	10102130-09-01L	2 432	10102130-04-01L	2 230
PND II 130 prawy	10102130-01-01R	2 027	10102130-54-01R	2 230	10102130-09-01R	2 432	10102130-04-01R	2 230
PND II 140 lewy	10102140-01-01L	2 061	10102140-54-01L	2 267	10102140-09-01L	2 473	10102140-04-01L	2 267
PND II 140 prawy	10102140-01-01R	2 061	10102140-54-01R	2 267	10102140-09-01R	2 473	10102140-04-01R	2 267

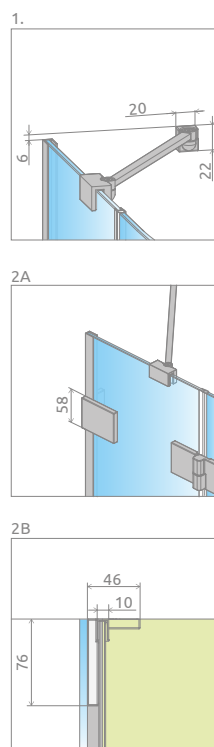
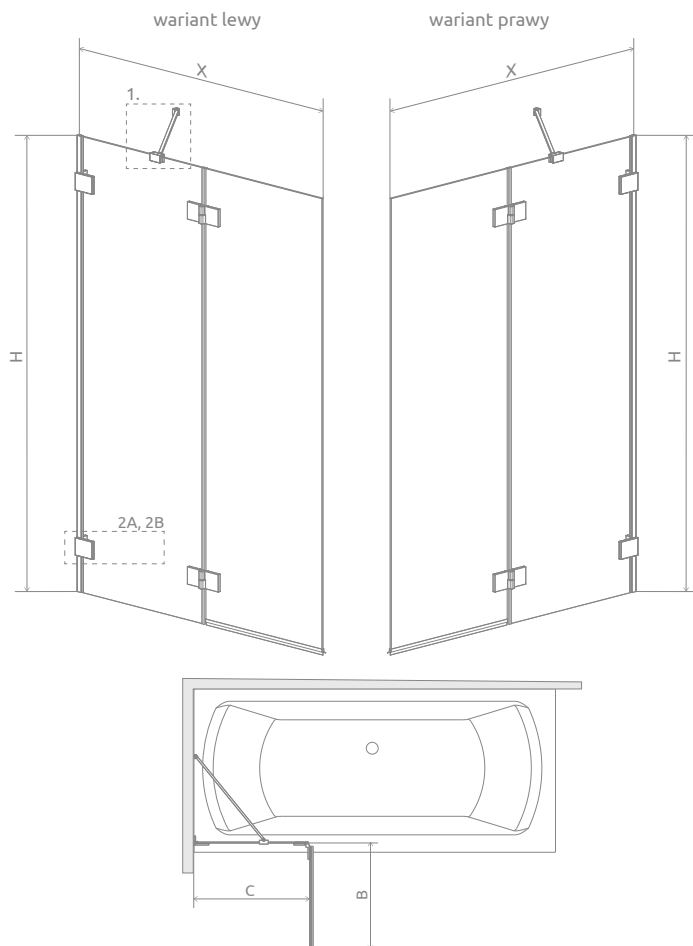
■ Artykuły oznaczone kolorem szarym – czas realizacji zamówienia 5 dni roboczych.

DOPŁATY DO WARIANTÓW SZKŁA


Nazwa elementu	UltraClear®, satynowe, grafitowe, brązowe	Mirror	Frame, Factory, Intimato
PND II	250	686	700

W przypadku zamówienia produktu z nadrukiem Frame, Factory lub Intimato na szkło UltraClear®, grafitowym, brązowym, satynowym, Mirror do ceny produktu należy doliczyć dwie dopłaty. Czas realizacji zamówień produktów w wybranym wariantcie szkła wynosi 10 dni roboczych.

RYSUNKI TECHNICZNE



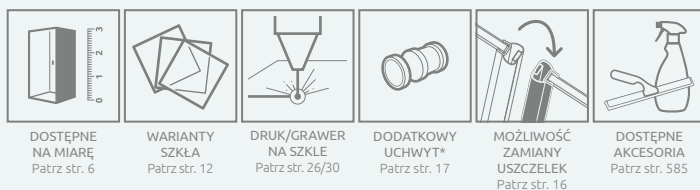
Model	X	B	C	H
PND II 100	1000-1008	488	535-543	1500
PND II 110	1100-1108	538	585-593	1500
PND II 120	1200-1208	588	635-643	1500
PND II 130	1300-1308	638	685-693	1500
PND II 140	1400-1408	688	735-743	1500



Istnieje możliwość odpłatnej zamiany przejrzystych uszczelek pionowej i poziomej na uszczelki w kolorze czarnym.

Należy tę opcję wyraźnie zaznaczyć w zamówieniu. Cena 76 zł brutto.

OPCJE DODATKOWE



DOSTĘPNE
NA MIARĘ
Patrz str. 6

WARIANTY
SZKŁA
Patrz str. 12

DRUK/GRAWER
NA SZKLE
Patrz str. 26/30

DODATKOWY
UCHWYT*
Patrz str. 17

MOŻLIWOŚĆ
ZAMIANY
USZCZELEK
Patrz str. 16

DOSTĘPNE
AKCESORIA
Patrz str. 585

NAWIGACJA W SERII

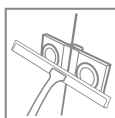
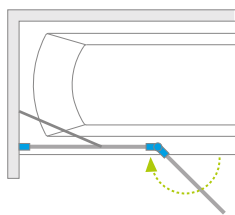
str. 475

* tylko w kolorze chrom i czarny

Ceny detaliczne podano w PLN. Wymiary podane są w mm.

Essenza New PND II

Produkt
w wariantach
kolorystycznym
Black znajduje się
na str. 75.



Model dostępny
w kolorach profili:



01 Chrom 54 Czarny



Model	SZKŁO PRZEJRZYSTE			
	kolor profili: CHROM Nr artykułu	Cena brutto	kolor profili: CZARNY Nr artykułu	Cena brutto
PND II 100 lewy	10002100-01-01L	1 770	10002100-54-01L	1 946
PND II 100 prawy	10002100-01-01R	1 770	10002100-54-01R	1 946
PND II 110 lewy	10002110-01-01L	1 828	10002110-54-01L	2 012
PND II 110 prawy	10002110-01-01R	1 828	10002110-54-01R	2 012
PND II 120 lewy	10002120-01-01L	1 887	10002120-54-01L	2 076
PND II 120 prawy	10002120-01-01R	1 887	10002120-54-01R	2 076
PND II 130 lewy	10002130-01-01L	1 946	10002130-54-01L	2 141
PND II 130 prawy	10002130-01-01R	1 946	10002130-54-01R	2 141
PND II 140 lewy	10002140-01-01L	2 005	10002140-54-01L	2 207
PND II 140 prawy	10002140-01-01R	2 005	10002140-54-01R	2 207

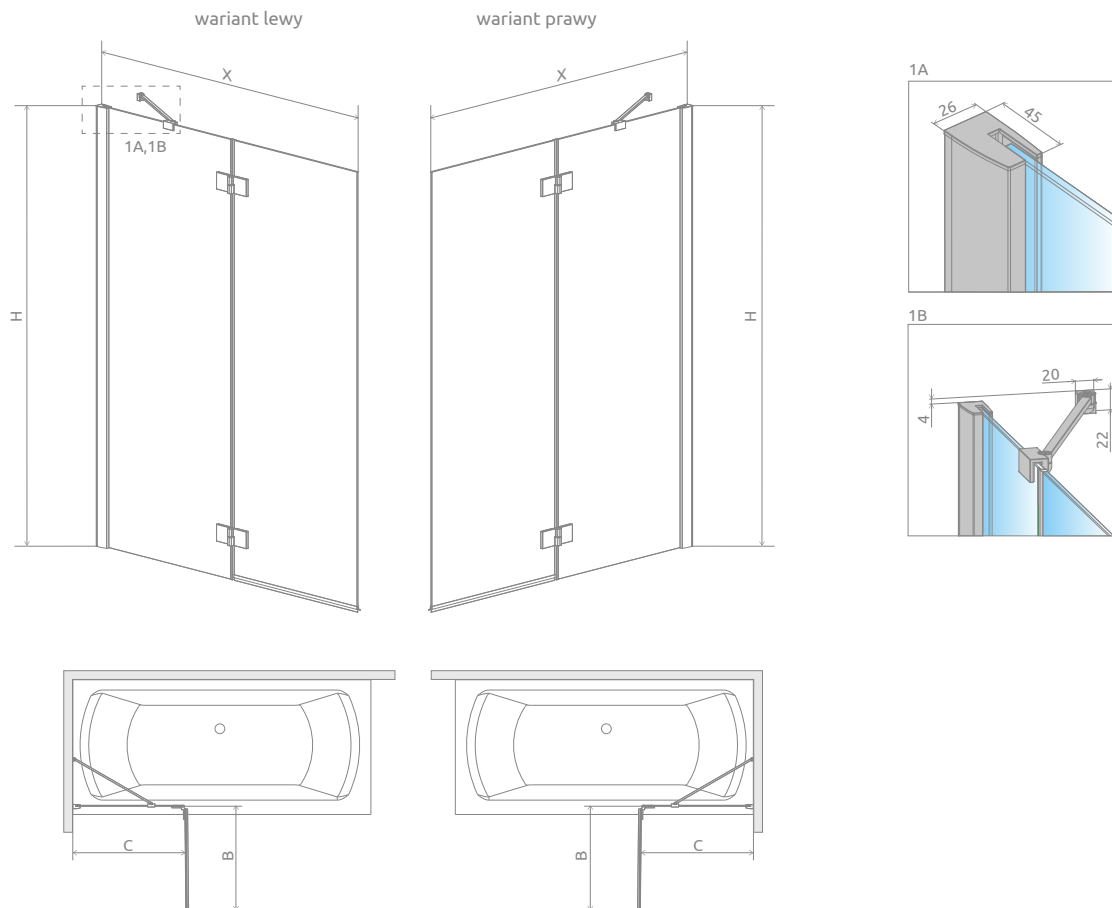
■ Artykuły oznaczone kolorem szarym – czas realizacji zamówienia 5 dni roboczych.

DOPLĄTY DO WARIANTÓW SZKŁA


Nazwa elementu	UltraClear®, satynowe, grafitowe, brązowe	Mirror	Frame, Factory, Intimato
PND II	250	686	700

W przypadku zamówienia produktu z nadrukiem Frame, Factory lub Intimato na szkło UltraClear®, grafitowym, brązowym, satynowym, Mirror do ceny produktu należy doliczyć dwie dopłaty. Czas realizacji zamówień produktów w wybranym wariantach szkła wynosi 10 dni roboczych.

RYSUNKI TECHNICZNE



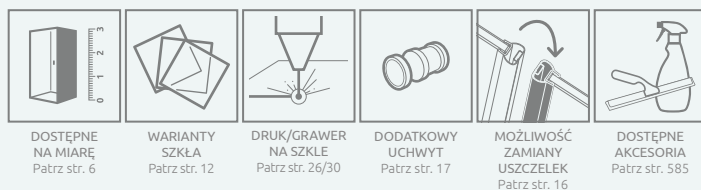
Model	X	B	C	H
PND II 100	1000-1015	488	535-550	1500
PND II 110	1100-1115	538	585-600	1500
PND II 120	1200-1215	588	635-650	1500
PND II 130	1300-1315	638	685-700	1500
PND II 140	1400-1415	688	735-750	1500



Istnieje możliwość odpłatnej zamiany przezrystych uszczelek pionowej i poziomej na uszczelki w kolorze czarnym.

Należy tę opcję wyraźnie zaznaczyć w zamówieniu. Cena 76 zł brutto.

OPCJE DODATKOWE

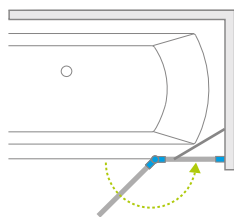


NAWIGACJA W SERII

str. 475

Ceny detaliczne podano w PLN. Wymiary podane są w mm.

Torrenta PND II



Model dostępny
w kolorach profili:



01 Chrom



Model	Szerokość (X)	Wysokość (H)	SZKŁO PRZEJRZYSTE	
			Nr artykułu	Cena brutto
PND II 100 lewy	995-1010	1500	12011202-101L	1 209
PND II 100 prawy	995-1010	1500	12011202-101R	1 209
PND II 120 lewy	1195-1210	1500	12011203-101L	1 301
PND II 120 prawy	1195-1210	1500	12011203-101R	1 301

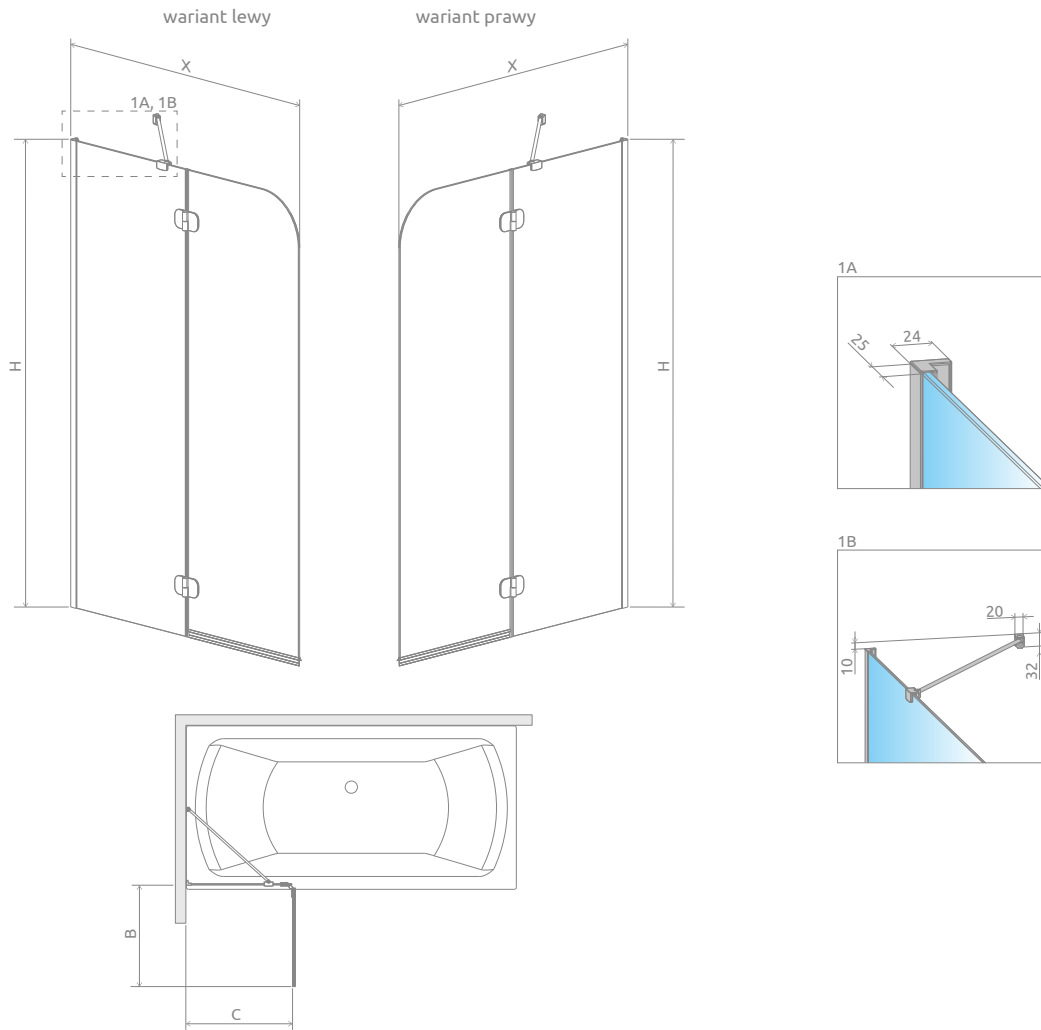
■ Artykuły oznaczone kolorem szarym – czas realizacji zamówienia 5 dni roboczych.

DOPLĄTY DO WARIANTÓW SZKŁA

Nazwa elementu	UltraClear®, satynowe, grafitowe, brązowe	Mirror	Master-Soft®	Intimato
PND II	250	686	500	700

W przypadku zamówienia produktu z nadrukiem Intimato na szkło UltraClear®, grafitowym, brązowym, Mirror do ceny produktu należy doliczyć dwie dopłaty. Czas realizacji zamówień produktów w wybranym wariantcie szkła wynosi 10 dni roboczych.

RYSUNKI TECHNICZNE



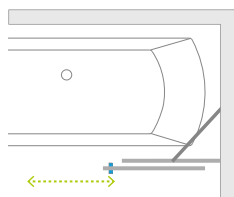
Model	X	B	C	H
PND II 100	995-1010	496	516-531	1500
PND II 120	1195-1210	496	716-731	1500

OPCJE DODATKOWE

DOSTĘPNE NA MIARĘ Patrz str. 6	WARIANTY SZKŁA Patrz str. 12	DRUK/GRAWER NA SZKLE Patrz str. 26/30	WIESZAK NA RĘCZNIK Patrz str. 15	DODATKOWY UCHWYT Patrz str. 17	DOSTĘPNE AKCESORIA Patrz str. 585

Furo PND II


Produkt w innych wariantach kolorystycznych znajduje się: Black na str. 73, Gold na str. 38.



Model dostępny w kolorach profili:



01 Chrom 54 Czarny 09 Żółty



Model	Nazwa elementu	SZKŁO PRZEJRZYSTE								
		Kolor profili CHROM Nr artykułu	Cena brutto	Kolor profili CZARNY Nr artykułu	Cena brutto	Kolor profili ŻŁOTY Nr artykułu	Cena brutto	Cena brutto		
PND II 100 lewy	PND II Drzwi 538 lewe	10109538-01-01L	1 488	2 061	10109538-54-01L	1 638	2 211	10109538-09-01L	1 786	2 359
	Ścianka PN 494	10112494-01-01	573		10112494-01-01	573		10112494-01-01	573	
PND II 100 prawy	PND II Drzwi 538 prawe	10109538-01-01R	1 488	2 061	10109538-54-01R	1 638	2 211	10109538-09-01R	1 786	2 359
	Ścianka PN 494	10112494-01-01	573		10112494-01-01	573		10112494-01-01	573	
PND II 110 lewy	PND II Drzwi 588 lewe	10109588-01-01L	1 523	2 131	10109588-54-01L	1 676	2 284	10109588-09-01L	1 827	2 435
	Ścianka PN 544	10112544-01-01	608		10112544-01-01	608		10112544-01-01	608	
PND II 110 prawy	PND II Drzwi 588 prawe	10109588-01-01R	1 523	2 131	10109588-54-01R	1 676	2 284	10109588-09-01R	1 827	2 435
	Ścianka PN 544	10112544-01-01	608		10112544-01-01	608		10112544-01-01	608	
PND II 120 lewy	PND II Drzwi 638 lewe	10109638-01-01L	1 557	2 198	10109638-54-01L	1 713	2 354	10109638-09-01L	1 869	2 510
	Ścianka PN 594	10112594-01-01	641		10112594-01-01	641		10112594-01-01	641	
PND II 120 prawy	PND II Drzwi 638 prawe	10109638-01-01R	1 557	2 198	10109638-54-01R	1 713	2 354	10109638-09-01R	1 869	2 510
	Ścianka PN 594	10112594-01-01	641		10112594-01-01	641		10112594-01-01	641	
PND II 130 lewy	PND II Drzwi 688 lewe	10109688-01-01L	1 592	2 268	10109688-54-01L	1 751	2 427	10109688-09-01L	1 910	2 586
	Ścianka PN 644	10112644-01-01	676		10112644-01-01	676		10112644-01-01	676	
PND II 130 prawy	PND II Drzwi 688 prawe	10109688-01-01R	1 592	2 268	10109688-54-01R	1 751	2 427	10109688-09-01R	1 910	2 586
	Ścianka PN 644	10112644-01-01	676		10112644-01-01	676		10112644-01-01	676	
PND II 140* lewy	PND II Drzwi 738 lewe	10109738-01-01L	1 626	2 336	10109738-54-01L	1 789	2 499	10109738-09-01L	1 952	2 662
	Ścianka PN 694	10112694-01-01	710		10112694-01-01	710		10112694-01-01	710	
PND II 140* prawy	PND II Drzwi 738	10109738-01-01R	1 626	2 336	10109738-54-01R	1 789	2 499	10109738-09-01R	1 952	2 662
	Ścianka PN 694	10112694-01-01	710		10112694-01-01	710		10112694-01-01	710	
PND II 150* lewy	PND II Drzwi 788 lewe	10109788-01-01L	1 661	2 406	10109788-54-01L	1 826	2 571	10109788-09-01L	1 992	2 737
	Ścianka PN 744	10112744-01-01	745		10112744-01-01	745		10112744-01-01	745	
PND II 150* prawy	PND II Drzwi 788 prawe	10109788-01-01R	1 661	2 406	10109788-54-01R	1 826	2 571	10109788-09-01R	1 992	2 737
	Ścianka PN 744	10112744-01-01	745		10112744-01-01	745		10112744-01-01	745	
PND II 160* lewy	PND II Drzwi 838 lewe	10109838-01-01L	1 694	2 473	10109838-54-01L	1 864	2 643	10109838-09-01L	2 033	2 812
	Ścianka PN 794	10112794-01-01	779		10112794-01-01	779		10112794-01-01	779	
PND II 160* prawy	PND II Drzwi 838 prawe	10109838-01-01R	1 694	2 473	10109838-54-01R	1 864	2 643	10109838-09-01R	2 033	2 812
	Ścianka PN 794	10112794-01-01	779		10112794-01-01	779		10112794-01-01	779	
PND II 170* lewy	PND II Drzwi 888 lewe	10109888-01-01L	1 729	2 543	10109888-54-01L	1 903	2 717	10109888-09-01L	2 075	2 889
	Ścianka PN 844	10112844-01-01	814		10112844-01-01	814		10112844-01-01	814	
PND II 170* prawy	PND II Drzwi 888 prawe	10109888-01-01R	1 729	2 543	10109888-54-01R	1 903	2 717	10109888-09-01R	2 075	2 889
	Ścianka PN 844	10112844-01-01	814		10112844-01-01	814		10112844-01-01	814	
PND II 180* lewy	PND II Drzwi 938 lewe	10109938-01-01L	1 763	2 610	10109938-54-01L	1 940	2 787	10109938-09-01L	2 116	2 963
	Ścianka PN 894	10112894-01-01	847		10112894-01-01	847		10112894-01-01	847	
PND II 180* prawy	PND II Drzwi 938 prawe	10109938-01-01R	1 763	2 610	10109938-54-01R	1 940	2 787	10109938-09-01R	2 116	2 963
	Ścianka PN 894	10112894-01-01	847		10112894-01-01	847		10112894-01-01	847	

■ Artykuły oznaczone kolorem szarym – czas realizacji zamówienia 5 dni roboczych.

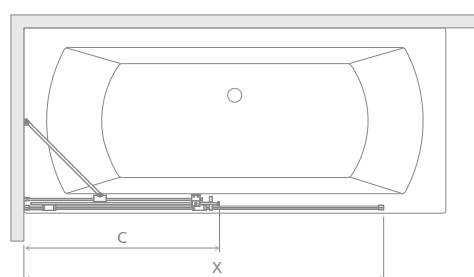
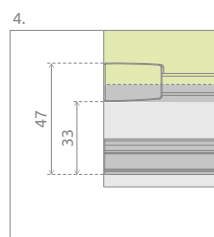
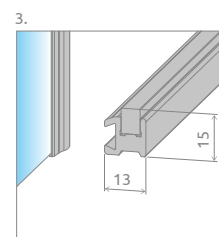
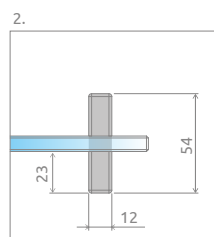
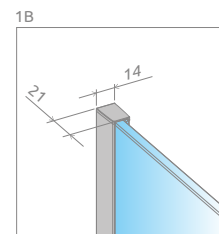
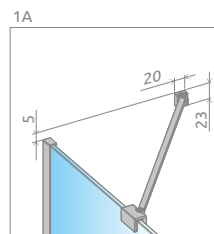
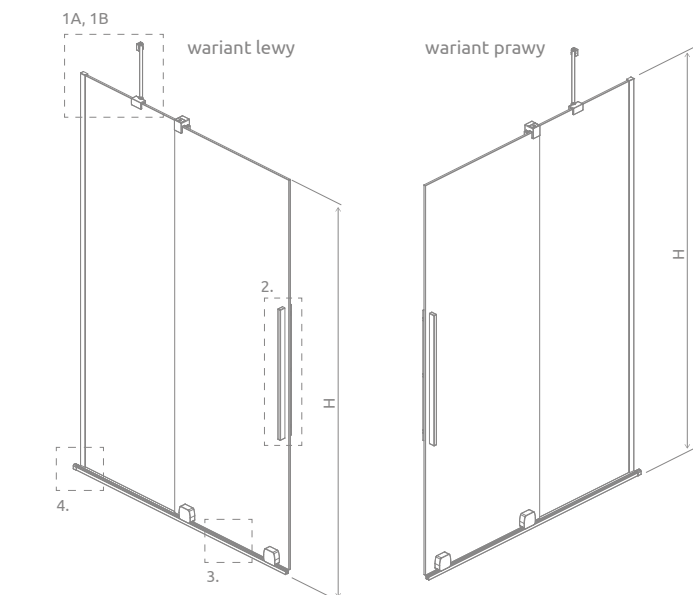
* Przy wymiarze ≥ 1400 mm parawan posiada wspornik prostopadły.

DOPŁATY DO WARIANTÓW SZKŁA

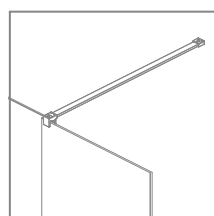

Nazwa elementu		UltraClear®, satynowe, grafitowe, brązowe	Mirror	Frame, Factory, Intimato
PND II	drzwi	163	436	350
	ścianka	163	436	350

W przypadku zamówienia produktu z nadrukiem Frame, Factory lub Intimato na szkło UltraClear®, grafitowym, brązowym, satynowym, Mirror do ceny produktu należy doliczyć dwie dopłaty. Czas realizacji zamówień produktów w wybranym wariantcie szkła wynosi 10 dni roboczych.

RYSUNKI TECHNICZNE



Minimalna szerokość rantu wanny wynosi 43 mm.



Przy wymiarze ≥ 1400 mm parawan posiada wspornik prostopadły.

Model	X	C	H
PND II 100	990-1000	553-563	1500
PND II 110	1090-1100	603-613	1500
PND II 120	1190-1200	653-663	1500
PND II 130	1290-1300	703-713	1500
PND II 140	1390-1400	753-763	1500
PND II 150	1490-1500	803-813	1500
PND II 160	1590-1600	853-863	1500
PND II 170	1690-1700	903-913	1500
PND II 180	1790-1800	953-963	1500

Istnieje możliwość odpłatnej zamiany przejrzystych uszczelek (pionowej i poziomej) na uszczelki w kolorze czarnym. Należy tę opcję wyraźnie zaznaczyć w zamówieniu. Cena brutto 55 zł.



Istnieje możliwość wykonania produktu z uchwytem relingowym¹⁾ pełniącym jednocześnie funkcję wieszaka na ręcznik. Cena brutto uchwytu 180 zł.
¹⁾ tylko w kolorze chrom i czarnym

OPCJE DODATKOWE

DOSTĘPNE NA MIARĘ Patrz str. 6	WARIANTY SZKŁA Patrz str. 12	DRUK/GRAWER NA SZKLE Patrz str. 26/30	MOŻLIWOŚĆ ZAMIANY USZCZELEK Patrz str. 16	WYMIANA UCHWYTÓW Patrz str. 18	WYMIANA UCHWYTU NA RELINGOWY	DOSTĘPNE AKCESORIA Patrz str. 585

NAWIGACJA W SERII

str. 475

Ceny detaliczne podano w PLN. Wymiary podane są w mm.

Idea PN DWJ

Produkt
w wariantach
kolorystycznym
Black znajduje się
na str. 75.



Model dostępny
w kolorach profili:



01 Chrom 54 Czarny

Model	SZKŁO PRZEJRZYSTE			
	kolor profili: CHROM Nr artykułu	Cena brutto	kolor profili: CZARNY Nr artykułu	Cena brutto
PN DWJ 140 lewy	10003140-01-01L	1 775	10003140-54-01L	1 953
PN DWJ 140 prawy	10003140-01-01R	1 775	10003140-54-01R	1 953
PN DWJ 150 lewy	10003150-01-01L	1 832	10003150-54-01L	2 015
PN DWJ 150 prawy	10003150-01-01R	1 832	10003150-54-01R	2 015
PN DWJ 160 lewy	10003160-01-01L	1 889	10003160-54-01L	2 078
PN DWJ 160 prawy	10003160-01-01R	1 889	10003160-54-01R	2 078
PN DWJ 170 lewy	10003170-01-01L	1 946	10003170-54-01L	2 141
PN DWJ 170 prawy	10003170-01-01R	1 946	10003170-54-01R	2 141
PN DWJ 180 lewy	10003180-01-01L	2 004	10003180-54-01L	2 204
PN DWJ 180 prawy	10003180-01-01R	2 004	10003180-54-01R	2 204


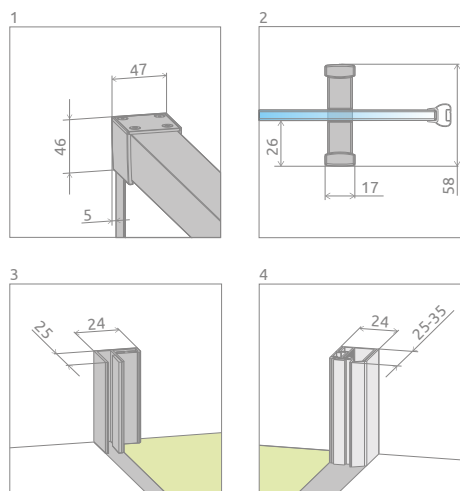
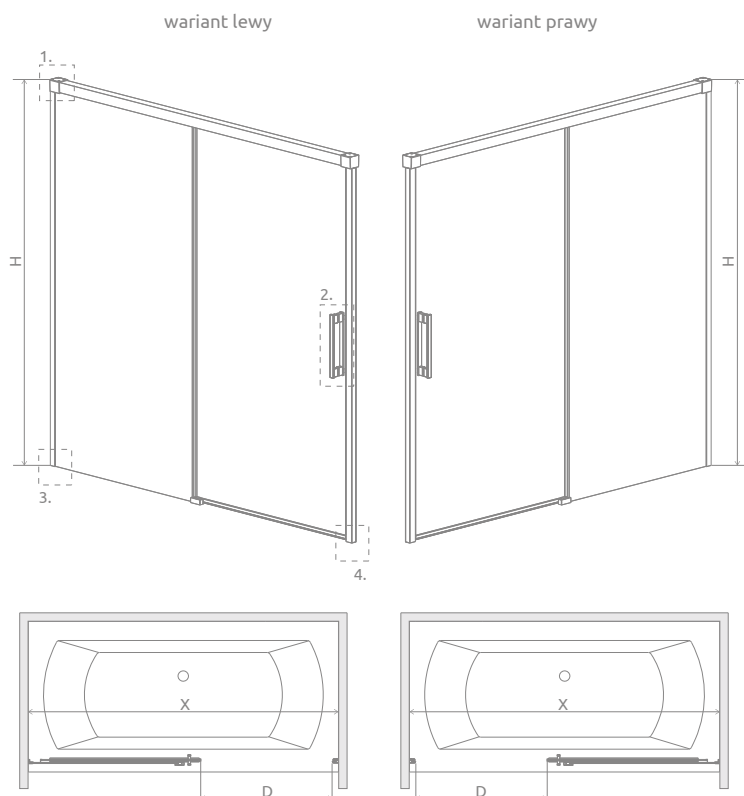
■ Artykuły oznaczone kolorem szarym – czas realizacji zamówienia 5 dni roboczych.
W standardzie parawan nawannowy dostarczany jest bez listwy progowej.

DOPŁATY DO WARIANTÓW SZKŁA

Nazwa elementu	UltraClear®, satynowe, grafitowe, brązowe	Mirror	Master-Soft®	Frame, Factory, Intimato
PN DWJ	250	686	500	700

W przypadku zamówienia produktu z nadrukiem Frame, Factory lub Intimato na szkło UltraClear®, grafitowym, brązowym, satynowym, Mirror do ceny produktu należy doliczyć dwie dopłaty. Czas realizacji zamówień produktów w wybranym wariantach szkła wynosi 10 dni roboczych.

RYSUNKI TECHNICZNE



Istnieje możliwość odpłatnej zamiany przegrzanych uszczelek (magnetycznych, pionowych i poziomej) na uszczelki w kolorze czarnym.

Należy tę opcję wyraźnie zaznaczyć w zamówieniu. Cena brutto 76 zł.

Model	X	D	H
PN DWJ 140	1387-1412	605	1505
PN DWJ 150	1487-1512	655	1505
PN DWJ 160	1587-1612	705	1505
PN DWJ 170	1687-1712	755	1505
PN DWJ 180	1787-1812	805	1505

OPCJE DODATKOWE

DOSTĘPNE NA MIARĘ Patrz str. 6	WARIANTY SZKŁA Patrz str. 12	DRUK/GRAWER NA SZKLE Patrz str. 26/30	WIEŠZAK NA RĘCZNIK Patrz str. 15	MOŻLIWOŚĆ ZAMIANY USZCZELEK Patrz str. 16	MOŻLIWOŚĆ ZAMÓWIENIA LISTWY PRÓGOWEJ Patrz str. 18	DOSTĘPNE AKCESORIA Patrz str. 585

NAWIGACJA W SERII

str. 475

Ceny detaliczne podano w PLN. Wymiary podane są w mm.

Vesta DWJ



Model dostępny
w kolorach profili:



01 Chrom

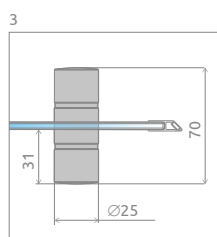
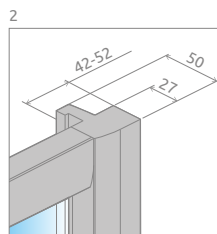
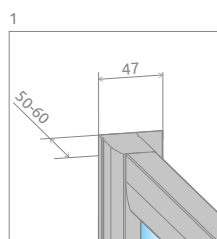
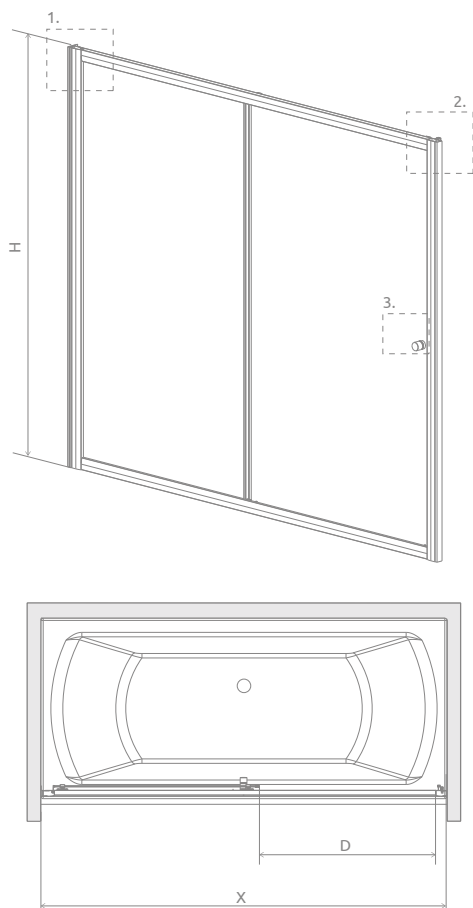
Parawan uniwersalny, można go zamontować jako wersję lewą lub prawą.

DRZWI PRZESUWNE

Model	Szerokość (X)	Wysokość (H)	SZKŁO PRZEJRZYSTE		SZKŁO KOLOROWE	
			Nr artykułu	Cena brutto	Fabryc Nr art.	Cena brutto
DWJ 140	1390-1410	1500	209114-01-01	1 263	209114-01-06	1 309
DWJ 150	1490-1510	1500	209115-01-01	1 303	209115-01-06	1 348
DWJ 160	1590-1610	1500	209116-01-01	1 340	209116-01-06	1 388
DWJ 170	1690-1710	1500	209117-01-01	1 380	209117-01-06	1 425
DWJ 180	1790-1810	1500	209118-01-01	1 418	209118-01-06	1 463

■ Artykuły oznaczone kolorem szarym – czas realizacji zamówienia 5 dni roboczych.

RYSUNKI TECHNICZNE



Możliwość **wypięcia** drzwi w celu łatwego czyszczenia



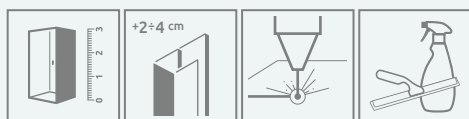
Eleganckie chromowane detale



System umożliwiający niwelację krzywizny ściany do 10 mm

Model	X	D	H
DWJ 140	1390-1410	590	1500
DWJ 150	1490-1510	640	1500
DWJ 160	1590-1610	690	1500
DWJ 170	1690-1710	740	1500
DWJ 180	1790-1810	790	1500

OPCJE DODATKOWE




DOSTĘPNE NA MIARĘ
Patrz str. 6

PROFILE POSZERZAJĄCE
Patrz str. 21

DRUK/GRAWER NA SZKLE
Patrz str. 26/30

DOSTĘPNE AKCESORIA
Patrz str. 585

Profile poszerzające	Nr art.	Cena brutto
 Profil U +2 cm	P01-120150001	151
Profil U +4 cm	P01-121150001	164

NAWIGACJA W SERII
str. 475

Ceny detaliczne podano w PLN. Wymiary podane są w mm.

537

Idea PN DWD

Produkt
w wariantach
kolorystycznym
Black znajduje się
na str. 75.



Model dostępny
w kolorach profili:



01 Chrom 54 Czarny

Model	SZKŁO PRZEJRZYSTE			
	kolor profili: CHROM Nr artykułu	Cena brutto	kolor profili: CZARNY Nr artykułu	Cena brutto
PN DWD 140	10004140-01-01	2 004	10004140-54-01	2 204
PN DWD 150	10004150-01-01	2 061	10004150-54-01	2 267
PN DWD 160	10004160-01-01	2 118	10004160-54-01	2 330
PN DWD 170	10004170-01-01	2 175	10004170-54-01	2 393
PN DWD 180	10004180-01-01	2 233	10004180-54-01	2 456


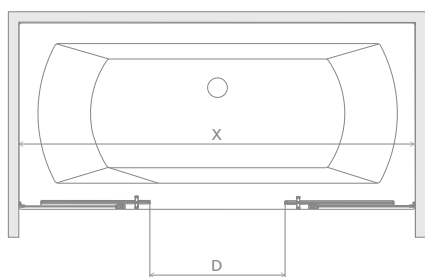
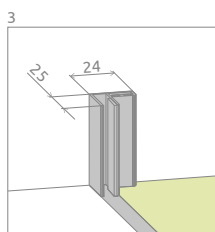
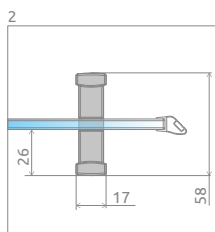
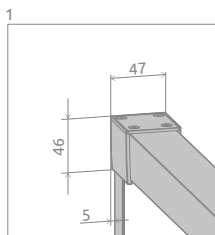
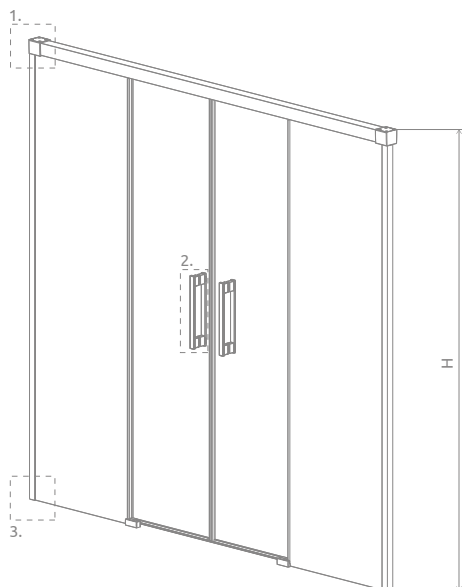
■ Artykuły oznaczone kolorem szarym – czas realizacji zamówienia 5 dni roboczych.
W standardzie parawan nawannowy dostarczany jest bez listwy progowej.

DOPŁATY DO WARIANTÓW SZKŁA

Nazwa elementu	UltraClear®, satynowe, grafitowe, brązowe	Mirror	Master-Soft®	Frame, Factory, Intimato
PN DWD	250	686	500	700

W przypadku zamówienia produktu z nadrukiem Frame, Factory lub Intimato na szkło UltraClear®, grafitowym, brązowym, satynowym, Mirror do ceny produktu należy doliczyć dwie dopłaty. Czas realizacji zamówień produktów w wybranym wariantach szkła wynosi 10 dni roboczych.

RYSUNKI TECHNICZNE



Istnieje możliwość odpłatnej zamiany przejrzystych uszczelek na uszczelki w kolorze czarnym:

- opcja nr 1 – tylko uszczelek magnetycznych, cena brutto 55 zł,
- opcja nr 2 – wszystkich uszczelek (magnetycznych, pionowych i poziomych), cena brutto 76 zł.

Wybraną opcję należy wyraźnie zaznaczyć w zamówieniu.

Model	X	D	H
PN DWD 140	1385-1415	550	1505
PN DWD 150	1485-1515	580	1505
PN DWD 160	1585-1615	650	1505
PN DWD 170	1685-1715	680	1505
PN DWD 180	1785-1815	750	1505

OPCJE DODATKOWE

DOSTĘPNE NA MIARĘ Patrz str. 6	WARIANTY SZKŁA Patrz str. 12	DRUK/GRAWER NA SZKLE Patrz str. 26/30	WIEZAK NA RĘCZNIK Patrz str. 15	MOŻLIWOŚĆ ZAMIANY USZCZELEK Patrz str. 16	MOŻLIWOŚĆ ZAMÓWIENIA LISTWY PRÓGOWEJ Patrz str. 18	DOSTĘPNE AKCESORIA Patrz str. 585

NAWIGACJA W SERII

str. 475

Vesta DWD



Model dostępny
w kolorach profili:




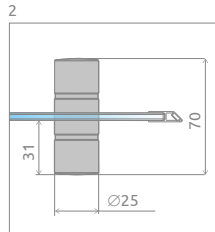
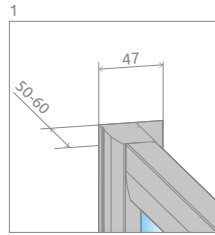
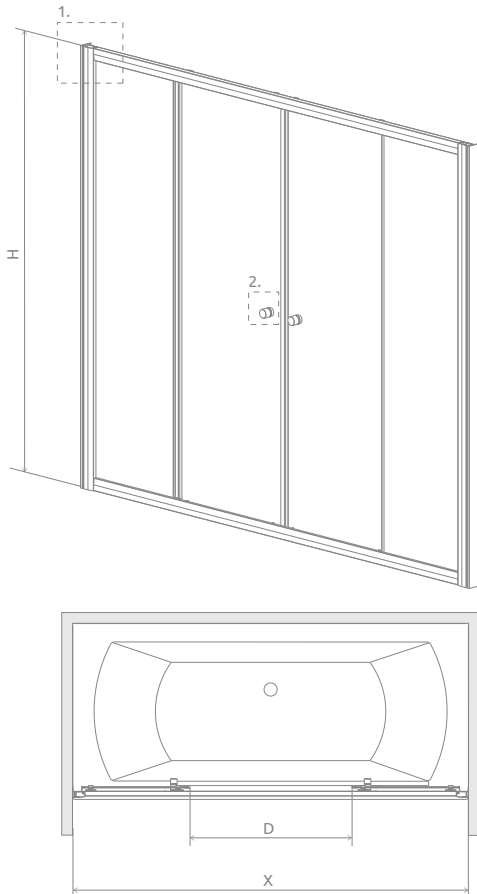
01 Chrom



Model	Szerokość (X)	Wysokość (H)	SZKŁO PRZEJRZyste		SZKŁO KOLOROWE	
			Nr artykułu	Cena brutto	Fabric Nr art.	Cena brutto
DWD 140	1390-1410	1500	203140-01	1 373	203140-06	1 415
DWD 150	1490-1510	1500	203150-01	1 414	203150-06	1 457
DWD 160	1590-1610	1500	203160-01	1 457	203160-06	1 498
DWD 170	1690-1710	1500	203170-01	1 496	203170-06	1 539
DWD 180	1790-1810	1500	203180-01	1 539	203180-06	1 582

■ Artykuły oznaczone kolorem szarym – czas realizacji zamówienia 5 dni roboczych.

RYSUNKI TECHNICZNE



Możliwość **wypięcia** drzwi w celu łatwego czyszczenia



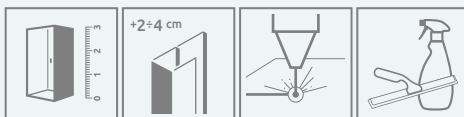
Eleganckie, chromowane detale



System umożliwiający niwelację krzywizny ściany do 10 mm

Model	X	D	H
DWD 140	1390-1410	515	1500
DWD 150	1490-1510	565	1500
DWD 160	1590-1610	615	1500
DWD 170	1690-1710	665	1500
DWD 180	1790-1810	715	1500

OPCJE DODATKOWE





DOSTĘPNE NA MIARĘ
Patrz str. 6

PROFILE POSZERZAJĄCE
Patrz str. 21

DRUK/GRAWER NA SZKLE
Patrz str. 26/30

DOSTĘPNE AKCESORIA
Patrz str. 585

Profile poszerzające	Nr art.	Cena brutto
 Profil U +2 cm	P01-120150001	151
 Profil U +4 cm	P01-121150001	164

NAWIGACJA W SERII
str. 475

Ceny detaliczne podano w PLN. Wymiary podane są w mm.

541

Idea PN DWJ+S

Produkt
w wariantach
kolorystycznym
Black znajduje się
na str. 75.



Model dostępny
w kolorach profili:



01 Chrom 54 Czarny



Składając zamówienie, należy podać 2 numery artykułów: drzwi oraz ścianki bocznej.

DRZWI PRZESUWNE

Model	SZKŁO PRZEJRZYSTE			
	kolor profili: CHROM Nr artykułu	Cena brutto	kolor profili: CZARNY Nr artykułu	Cena brutto
PN DWJ+S 140 lewe	10042140-01-01L	1 717	10042140-54-01L	1 889
PN DWJ+S 140 prawe	10042140-01-01R	1 717	10042140-54-01R	1 889
PN DWJ+S 150 lewe	10042150-01-01L	1 775	10042150-54-01L	1 953
PN DWJ+S 150 prawe	10042150-01-01R	1 775	10042150-54-01R	1 953
PN DWJ+S 160 lewe	10042160-01-01L	1 832	10042160-54-01L	2 015
PN DWJ+S 160 prawe	10042160-01-01R	1 832	10042160-54-01R	2 015
PN DWJ+S 170 lewe	10042170-01-01L	1 889	10042170-54-01L	2 078
PN DWJ+S 170 prawe	10042170-01-01R	1 889	10042170-54-01R	2 078
PN DWJ+S 180 lewe	10042180-01-01L	1 946	10042180-54-01L	2 141
PN DWJ+S 180 prawe	10042180-01-01R	1 946	10042180-54-01R	2 141

ŚCIANKA BOCZNA

Model	SZKŁO PRZEJRZYSTE			
	kolor profili: CHROM Nr artykułu	Cena brutto	kolor profili: CZARNY Nr artykułu	Cena brutto
PN S 70 lewa	10005070-01-01L	631	10005070-54-01L	694
PN S 70 prawa	10005070-01-01R	631	10005070-54-01R	694
PN S 75 lewa	10005075-01-01L	687	10005075-54-01L	756
PN S 75 prawa	10005075-01-01R	687	10005075-54-01R	756
PN S 80 lewa	10005080-01-01L	745	10005080-54-01L	819
PN S 80 prawa	10005080-01-01R	745	10005080-54-01R	819

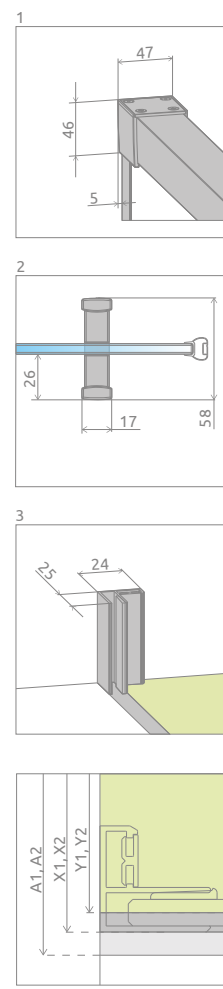
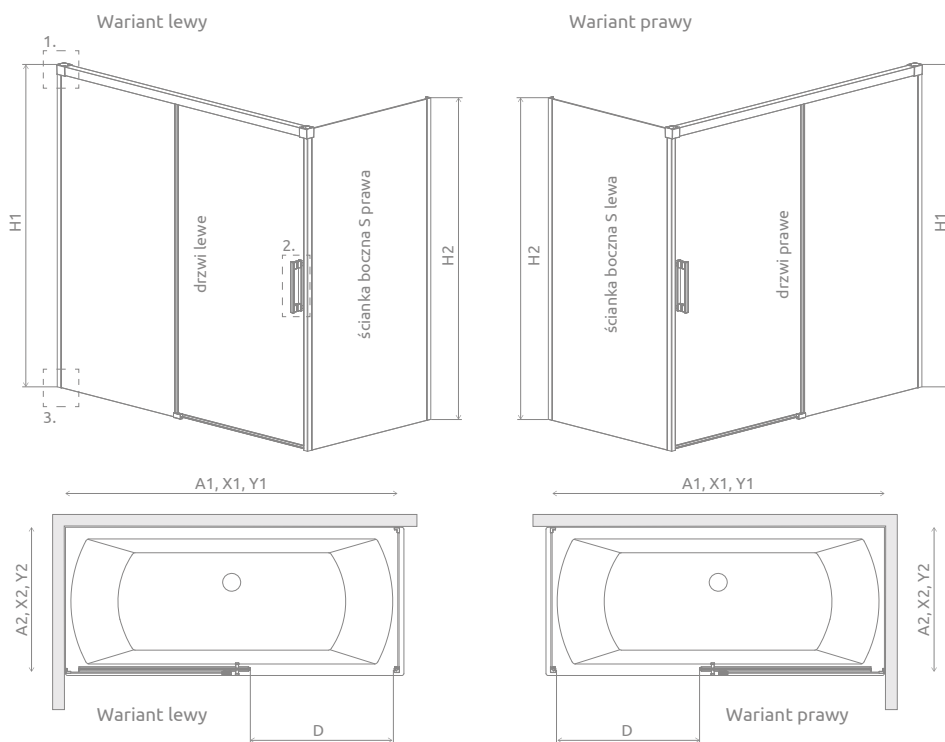
■ Artykuły oznaczone kolorem szarym – czas realizacji zamówienia 5 dni roboczych. W standardzie parawan nawannowy dostarczany jest bez listwy progowej. Montaż ścianki bocznej możliwy jest tylko od strony listwy magnetycznej.

DOPŁATY DO WARIANTÓW SZKŁA

Nazwa elementu	brązowe, grafitowe, satynowe, UltraClear®	Mirror	Master-Soft®	Frame, Factory, Intimato
PN	drzwi przesuwne 250	686	500	700
	ścianka boczna 250	686	500	700


W przypadku zamówienia produktu z nadrukiem Frame, Factory lub Intimato na szkło UltraClear®, grafitowym, brązowym, satynowym, Mirror do ceny produktu należy doliczyć dwie dopłaty. Czas realizacji zamówień produktów w wybranym wariantcie szkła wynosi 10 dni roboczych.

RYSUNKI TECHNICZNE



Drzwi	A1	X1	Y1	D	H1
PN DWJ+S 140	1400	1385-1400	1380-1395	590	1505
PN DWJ+S 150	1500	1485-1500	1480-1495	640	1505
PN DWJ+S 160	1600	1585-1600	1580-1595	690	1505
PN DWJ+S 170	1700	1685-1700	1680-1695	740	1505
PN DWJ+S 180	1800	1785-1800	1780-1795	790	1505

Ścianka boczna	A2	X2	Y2	H2
PN S 70	700	685-700	680-695	1500
PN S 75	750	735-750	730-745	1500
PN S 80	800	785-800	780-795	1500



Istnieje możliwość odpłatnej zamiany przezrystych uszczelek (magnetycznych, pionowych i poziomej) na uszczelki w kolorze czarnym.

Należy tę opcję wyraźnie zaznaczyć w zamówieniu. Cena brutto 76 zł.

OPCJE DODATKOWE

DOSTĘPNE NA MIARĘ Patrz str. 6	WARIANTY SZKŁA Patrz str. 12	DRUK/GRAWER NA SZKLE Patrz str. 26/30	WIESZAK NA RĘCZNIK Patrz str. 15	MOŻLIWOŚĆ ZAMIANY USZCZELEK Patrz str. 16	MOŻLIWOŚĆ ZAMÓWIENIA LISTWY PRÓGOWEJ Patrz str. 18	DOSTĘPNE AKCESORIA Patrz str. 585

NAWIGACJA W SERII

str. 475

Ceny detaliczne podano w PLN. Wymiary podane są w mm.

Vesta DWJ+S



Model dostępny
w kolorach profili:



01 Chrom

Składając zamówienie, należy podać 2 numery artykułów: drzwi oraz ścianki bocznej.
Parawan uniwersalny, można go zamontować jako wersję lewą lub prawą.

DRZWI PRZESUWNE

Model	Szerokość (A1)	Wysokość (H)	SZKŁO PRZEJRZYSTE		SZKŁO KOLOROWE	
			Nr artykułu	Cena brutto	Fabric Nr art.	Cena brutto
DWJ 140	1400	1500	209114-01-01	1 263	209114-01-06	1 309
DWJ 150	1500	1500	209115-01-01	1 303	209115-01-06	1 348
DWJ 160	1600	1500	209116-01-01	1 340	209116-01-06	1 388
DWJ 170	1700	1500	209117-01-01	1 380	209117-01-06	1 425
DWJ 180	1800	1500	209118-01-01	1 418	209118-01-06	1 463

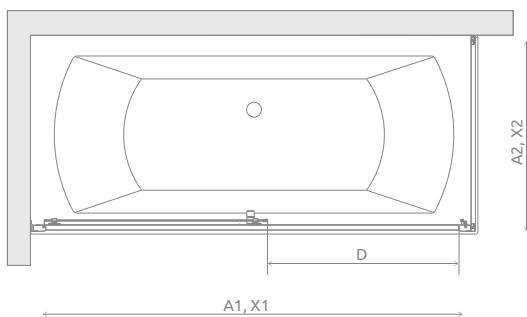
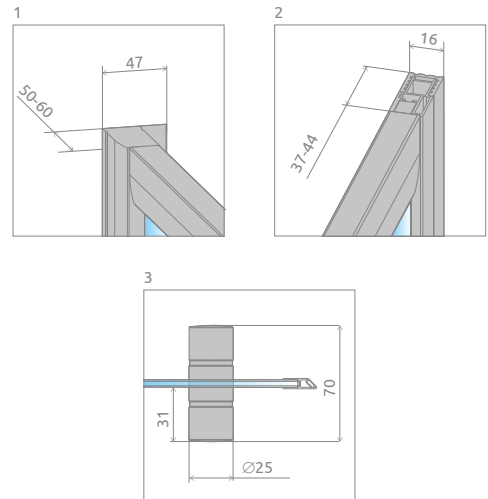
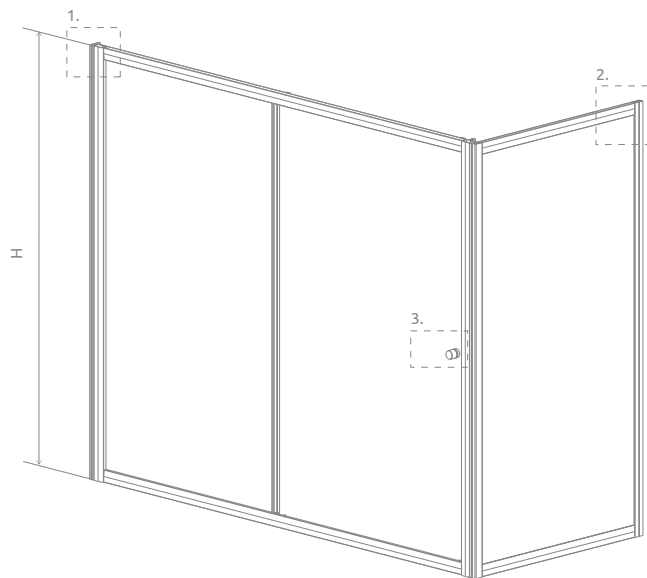
ŚCIANKA BOCZNA

Model	Szerokość (A2)	Wysokość (H)	SZKŁO PRZEJRZYSTE		SZKŁO KOLOROWE	
			Nr artykułu	Cena brutto	Fabric Nr art.	Cena brutto
S 65	650	1500	204065-01	700	204065-06	750
S 70	700	1500	204070-01	750	204070-06	800
S 75	750	1500	204075-01	800	204075-06	850
S 80	800	1500	204080-01	850	204080-06	900

■ Artykuły oznaczone kolorem szarym – czas realizacji zamówienia 5 dni roboczych.

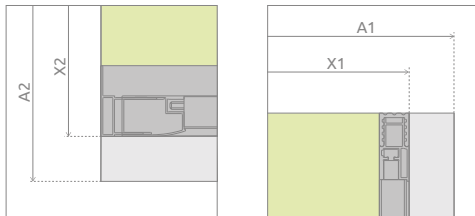
Istnieje możliwość skonstruowania parawanu trzyściennego, w takim przypadku prosimy o kontakt z Działem Kabin Niestandardowych.

RYSUNKI TECHNICZNE

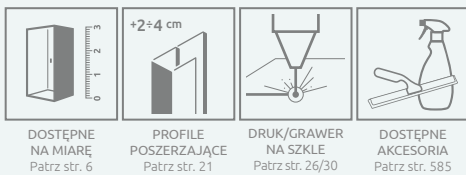


Drzwi	A1	X1	D	H
DWJ+S 140	1400	1390-1400	590	1500
DWJ+S 150	1500	1490-1500	640	1500
DWJ+S 160	1600	1590-1600	690	1500
DWJ+S 170	1700	1690-1700	740	1500
DWJ+S 180	1800	1790-1800	790	1500

Ścianka S	A2	X2
S 65	650	640-647
S 70	700	690-697
S 75	750	740-747
S 80	800	790-797



OPCJE DODATKOWE





DOSTĘPNE
NA MIARĘ
Patrz str. 6

PROFILE
POSZERZAJĄCE
Patrz str. 21

DRUK/GRAWER
NA SZKLE
Patrz str. 26/30

DOSTĘPNE
AKCESORIA
Patrz str. 585

Profile poszerzające	Nr art.	Cena brutto
 Profil U +2 cm (tylko drzwi)	P01-120150001	151
 Profil U +4 cm (tylko drzwi)	P01-121150001	164

Vesta DWD+S



Model dostępny
w kolorach profili:



01 Chrom

Składając zamówienie, należy podać 2 numery artykułów: drzwi oraz ścianki bocznej.

DRZWI PRZESUWNE

Model	Szerokość (A1)	Wysokość (H)	SZKŁO PRZEJRZYSZE		SZKŁO KOLOROWE	
			Nr artykułu	Cena brutto	Fabric Nr art.	Cena brutto
DWD 140	1400	1500	203140-01	1 373	203140-06	1 415
DWD 150	1500	1500	203150-01	1 414	203150-06	1 457
DWD 160	1600	1500	203160-01	1 457	203160-06	1 498
DWD 170	1700	1500	203170-01	1 496	203170-06	1 539
DWD 180	1800	1500	203180-01	1 539	203180-06	1 582

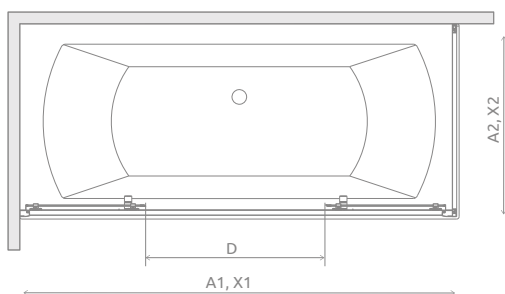
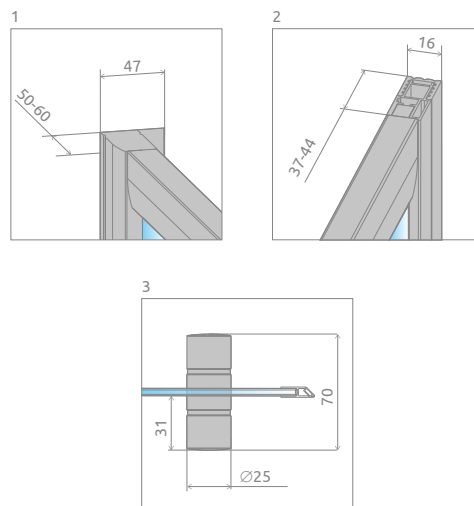
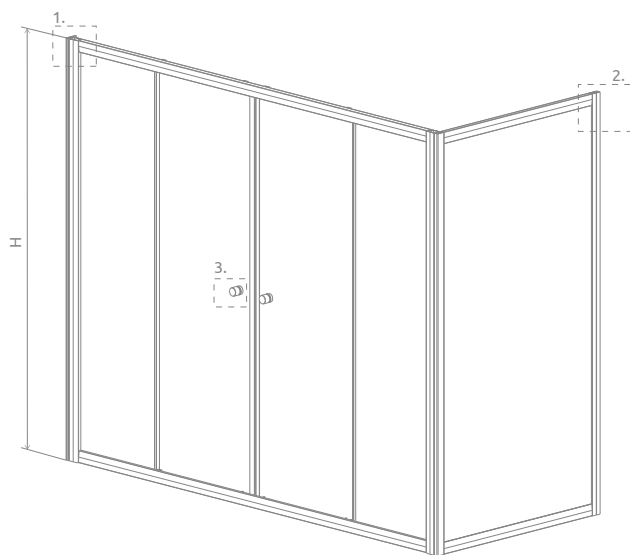
ŚCIANKA BOCZNA

Model	Szerokość (A2)	Wysokość (H)	SZKŁO PRZEJRZYSZE		SZKŁO KOLOROWE	
			Nr artykułu	Cena brutto	Fabric Nr art.	Cena brutto
S 65	650	1500	204065-01	700	204065-06	750
S 70	700	1500	204070-01	750	204070-06	800
S 75	750	1500	204075-01	800	204075-06	850
S 80	800	1500	204080-01	850	204080-06	900

■ Artykuły oznaczone kolorem szarym – czas realizacji zamówienia 5 dni roboczych.

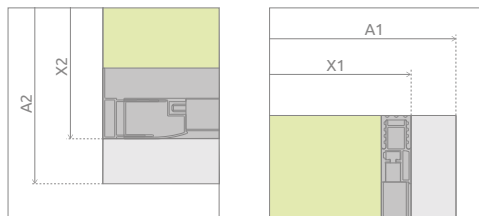
Istnieje możliwość skonstruowania parawanu trzyściennego, w takim przypadku prosimy o kontakt z Działem Kabin Niestandardowych.

RYSUNKI TECHNICZNE

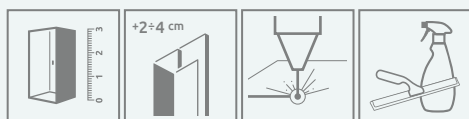


Drzwi	A1	X1	D	H
DWD+S 140	1400	1390-1400	515	1500
DWD+S 150	1500	1490-1500	565	1500
DWD+S 160	1600	1590-1600	615	1500
DWD+S 170	1700	1690-1700	665	1500
DWD+S 180	1800	1790-1800	715	1500

Ścianka S	A2	X2
S 65	650	640-647
S 70	700	690-697
S 75	750	740-747
S 80	800	790-797



OPCJE DODATKOWE





DOSTĘPNE
NA MIARĘ
Patrz str. 6

PROFILE
POSZERZAJĄCE
Patrz str. 21

DRUK/GRAWER
NA SZKLE
Patrz str. 26/30

DOSTĘPNE
AKCESORIA
Patrz str. 585

Profile poszerzające	Nr art.	Cena brutto
 Profil U +2 cm (tylko drzwi)	P01-120150001	151
 Profil U +4 cm (tylko drzwi)	P01-121150001	164

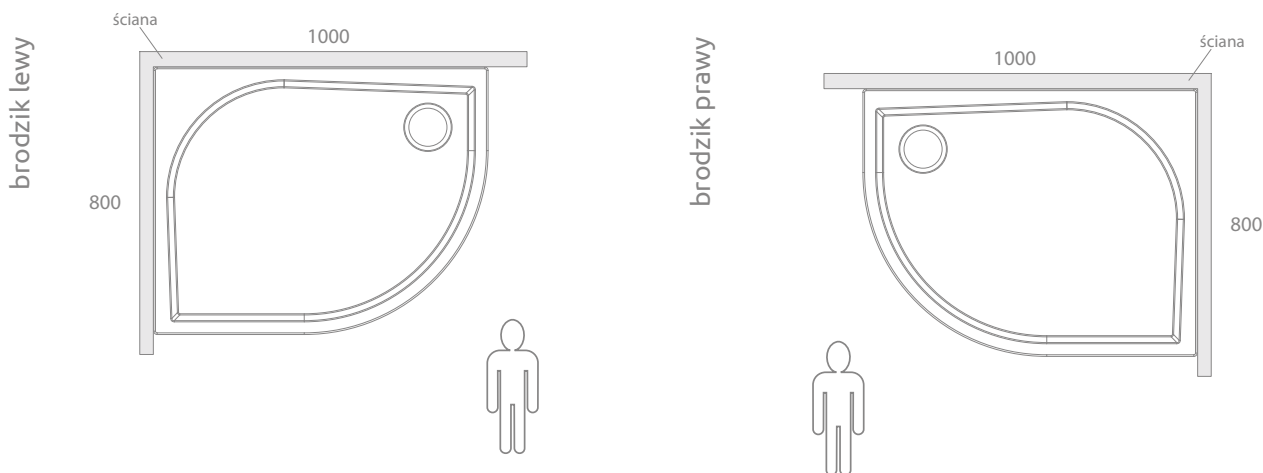
NAWIGACJA W SERII

str. 475

Ceny detaliczne podano w PLN. Wymiary podane są w mm.

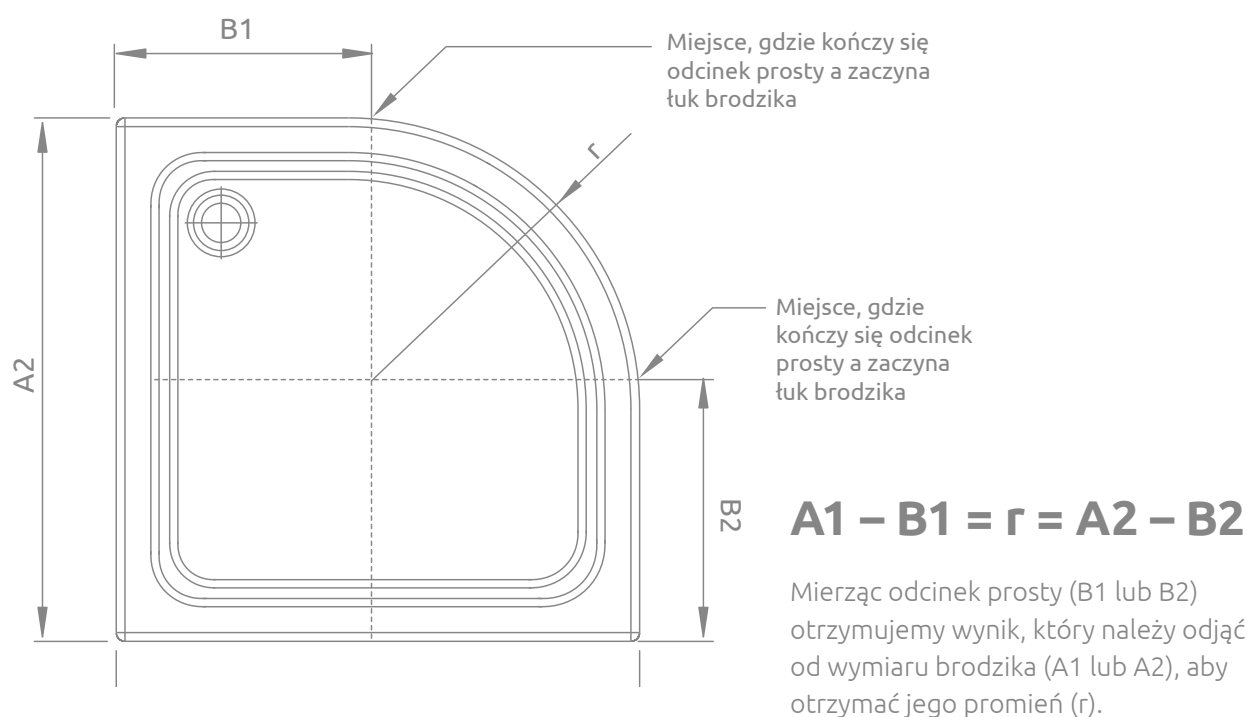
547

Wyznaczanie strony brodzika i kabiny asymetrycznej



Pomiar promienia brodzika

Kabina prysznicowa jest jednym z najistotniejszych elementów wyposażenia łazienki. Kiedy już wybierzemy kabinę musimy dobrać do niej odpowiedni brodzik. Gwarancją idealnego dopasowania jest kupno brodzika i kabiny jednego producenta. Jeżeli jednak posiadają Państwo już brodzik i chcieliby do niego dobrać odpowiednią kabinę z oferty Radaway, to w przypadku drzwi wnęgowych oraz kabin prostokątnych wystarczy zmierzyć długości boków i porównać z wymiarem drzwi lub kabiny, natomiast w przypadku kabin półokrągłych sprawa jest trochę bardziej skomplikowana, gdyż musimy znać jeszcze promień kabiny i brodzika. Półokrągłe kabiny Radaway są przystosowane do montażu na brodzikach o promieniu 550 mm. Promień brodzika mogą Państwo wyznaczyć przy pomocy poniższego wzoru:





Brodziki

Brodziki

Cechy brodzików

■ Brodziki z konglomeratu marmurowego

- możliwość przycinania do indywidualnych rozmiarów i kształtów (Kyntos i Teos),
- gładka powierzchnia (Giaros) ułatwiająca czyszczenie lub powierzchnia o właściwościach antypoślizgowych (Teos, Kyntos),
- powierzchnia antibakteryjna,
- odporność na zawilgocenie i zagrzybenie,
- zaprojektowane i wykonane z dbałością o szczegóły i estetykę,
- połysk,
- materiał nadający się do renowacji,
- ekskluzywny i elegancki design brodzików,
- możliwość wbudowania w podłogę i zlicowania z poziomem płytek.

PRZEKRÓJ TECHNOLOGICZNY



■ Brodziki z wypełnieniem

- gładka, antibakteryjna powierzchnia, ułatwiająca czyszczenie,
- odporność na zawilgocenie i zagrzybenie,
- zaprojektowane i wykonane z dbałością o szczegóły i estetykę,
- połysk,
- specjalne stalowe wzmocnienia konstrukcji oraz wypełnienie PU, zapewniające wysoką wytrzymałość na nacisk,
- łatwy, szybki i czysty montaż (brodziki wystarczy wypoziomować i przykleić do płytek),
- niewielka wysokość całkowita, umożliwiająca „bezprogowy” dostęp do strefy kąpielowej,
- zintegrowana podstawa,
- doskonała izolacja termiczna, zapewniająca efekt przyjemnie ciepłej powierzchni.

PRZEKRÓJ TECHNOLOGICZNY



■ Brodziki akrylowe

- gładka, antibakteryjna powierzchnia, ułatwiająca czyszczenie,
- odporność na zawilgocenie i zagrzybenie,
- zaprojektowane i wykonane z dbałością o szczegóły i estetykę,
- połysk,
- łatwy dostęp do syfonu w przypadku brodzika ze zdejmowaną obudową,
- szybki montaż oraz prosta regulacja,
- szeroka gama kształtów i rozmiarów.

PRZEKRÓJ TECHNOLOGICZNY



■ Brodziki na podstawie styropianowej

- gładka, antibakteryjna powierzchnia, ułatwiająca czyszczenie,
- odporność na zawilgocenie i zagrzybenie,
- zaprojektowane i wykonane z dbałością o szczegóły i estetykę,
- połysk,
- zintegrowana podstawa, gotowa do oklejania płytkami (w przypadku brodzików bez zintegrowanej obudowy),
- skuteczne wygłuszenie hałasu spadającej wody,
- doskonała izolacja termiczna, zapewniająca efekt przyjemnie ciepłej powierzchni.

PRZEKRÓJ TECHNOLOGICZNY





Brodziki „Na Miarę”

Brodziki z serii Teos i Kyntos wykonane są z konglomeratu marmurowego, materiału charakteryzującego się doskonałymi właściwościami użytkowymi oraz walorami estetycznymi. Materiał ten odporny jest na różnego rodzaju zabrudzenia, odbarwienia i ścieranie.

Strukturalna powierzchnia STONE posiada właściwości antypoślizgowe, potwierdzone certyfikatem TÜV, co zapewnia bezpieczeństwo podczas użytkowania. Konstrukcja brodzików gwarantuje ich łatwy montaż bezpośrednio na podłodze lub umożliwia wbudowanie w posadzkę, aby zlicować brodzik z poziomem podłogi.

Brodziki dostępne są w czterech kolorach: białym, antracytowym, czarnym i Cemento w zależności od modelu z:

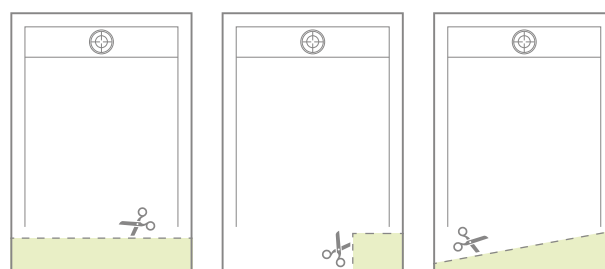
- odpływem liniowym wykończonym klapką w kolorze brodzika,
- odpływem centralnym z kratką w kolorze brodzika lub ze stali nierdzewnej.

Istnieje możliwość docięcia brodzika do niestandardowych rozmiarów i kształtów. Klient może wykonać to samodzielnie lub zlecić usługę cięcia naszej firmie.

Poniżej przedstawiamy przykładowe możliwości docięcia brodzików. Zamawiając brodzik proszę wypełnić formularz (str. 610-611) podając dokładne wymiary i miejsce docięcia.

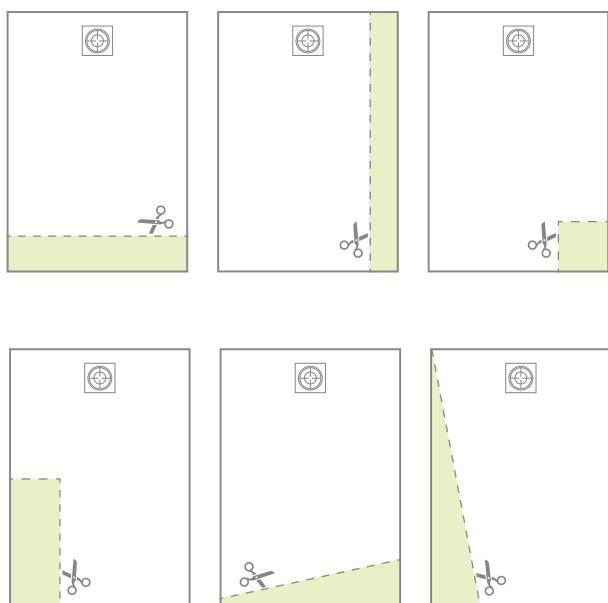
Cena docięcia brodzika (nie obejmuje obróbki krawędzi) 164 zł brutto. Cena obróbki krawędzi 109 zł brutto. Termin wykonania usługi 5 dni roboczych.

Przykłady przycięcia brodzika Teos





Przykłady przycięcia brodzika **Kyntos**





Biały



Cemento



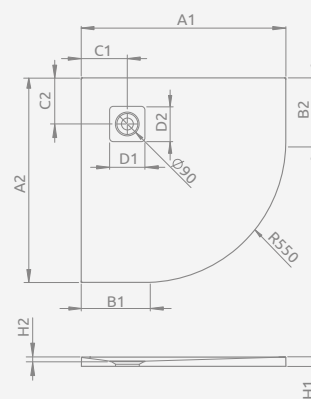
Antracytowy



Czarny

KYNTOS A

Do montażu bezpośrednio na podłodze, otwór na syfon $\varnothing 90$ mm, zalecany syfon HS1. Brodzik można przyciąć do indywidualnych rozmiarów (szczegóły na str. 552).



KYNTOS A	A1	A2	B1	B2	C1	C2	D1	D2	H1	H2
80×80	800	800	250	250	180	180	130	130	30	17
90×90	900	900	350	350	180	180	130	130	30	17
100×100	1000	1000	450	450	180	180	130	130	30	17

Składając zamówienie, należy podać trzy numery artykułów: brodzika, kratki w wybranym kolorze i syfonu.

Model	Nr artykułu				Cena brutto
	Biały	Cemento	Antracytowy	Czarny	
KYNTOS A 80×80	HKA8080-04	HKA8080-74	HKA8080-64	HKA8080-54	1 355
KYNTOS A 90×90	HKA9090-04	HKA9090-74	HKA9090-64	HKA9090-54	1 537
KYNTOS A 100×100	HKA100100-04	HKA100100-74	HKA100100-64	HKA100100-54	1 739

■ Modele oznaczone kolorem – czas realizacji zamówienia do 5 tygodni.

Stal nierdzewna



HKA-01
Cena brutto: 34 zł

Biały



HKA-04
Cena brutto: 40 zł

Cemento



HKA-74
Cena brutto: 40 zł

Antracytowy



HKA-64
Cena brutto: 40 zł

Czarny



HKA-54
Cena brutto: 40 zł

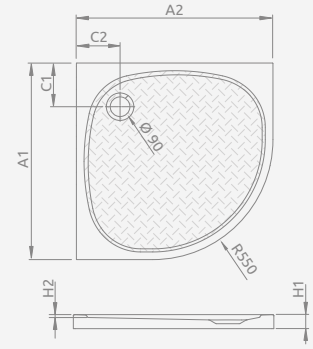


Brodzik posiada powierzchnię o właściwościach antypoślizgowych.

Model	Nr artykułu	Cena brutto
ZANTOS A 90×90	M3ZNA9090-06	1 150

ZANTOS A

Do montażu bezpośrednio na podłodze, otwór na syfon \varnothing 90 mm, zalecane syfony TB90, TB21, TBXS, R500, R580, R510, 690 P, R400 SLIM, R400W SLIM.



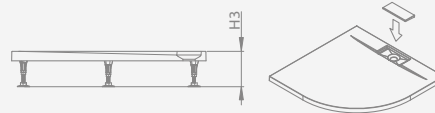
ZANTOS A	A1	A2	C1	C2	H1	H2
90×90	900	900	200	200	32	10



Model	Nr artykułu	Cena brutto
GIAROS A 90×90	MKGA9090-03	1 331

GIAROS A

Do montażu bezpośrednio na podłodze, otwór na syfon \varnothing 50 mm, zalecany syfon 5SL1. Nóżki w komplecie.



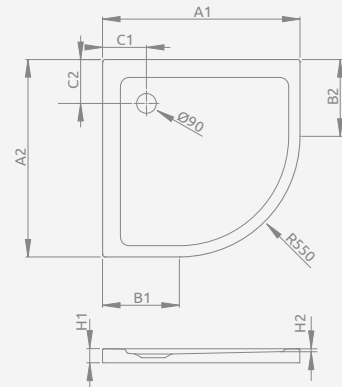
GIAROS A	A1	A2	B1	C1	C2	H1	H2	H3
90×90	900	900	100	70	450	40	18	122-152



Model	Nr artykułu	Cena brutto
DOROS PLUS A 80×80	SDRPA8080-01	971
DOROS PLUS A 90×90	SDRPA9090-01	1 034

DOROS PLUS A

Do montażu bezpośrednio na podłodze, otwór na syfon \varnothing 90 mm, zalecany syfon TB90, TB21, TBXS, R500, R580, R510, 690 P, R400 SLIM, R400W SLIM.



DOROS PLUS A	A1	A2	B1	B2	C1	C2	H1	H2
80×80	800	800	250	250	200	200	40	6
90×90	900	900	350	350	200	200	40	6

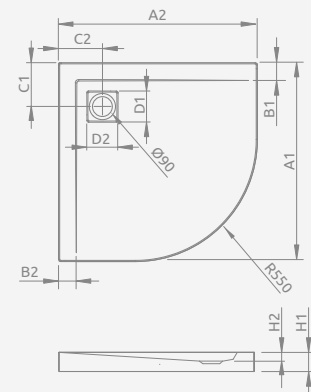


Model	Nr artykułu	Cena brutto
ARGOS A 90×90	4AA99-01	844
ARGOS A 100×100	4AA1010-01	912

ARGOS A

Do montażu bezpośrednio na podłodze, otwór na syfon \varnothing 90 mm, zalecany syfon R399.

Możliwość zakupu nóżek. Szczegóły na str. 582.



ARGOS A	A1	A2	B1	B2	C1	C2	D1	D2	H1	H2
90×90	900	900	80	80	200	200	135	135	55	20
100×100	1000	1000	80	80	200	200	135	135	55	20

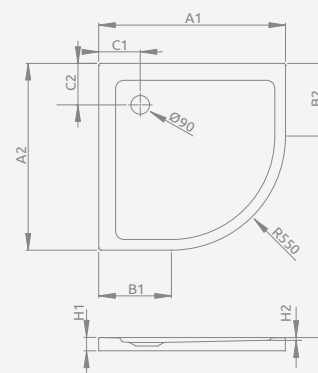


■ DOROS A

Do montażu bezpośrednio na podłodze, otwór na syfon $\varnothing 90$ mm, zalecane syfony TB90, TB21, TBXS, 690 P, R500, R580, R510, R400 SLIM, R400W SLIM.

Możliwość zakupu nóżek.
Szczegóły na str. 582.

DOROS A	A1	A2	B1	B2	C1	C2	H1	H2
80×80	800	800	250	250	200	200	45	6
90×90	900	900	350	350	200	200	45	6



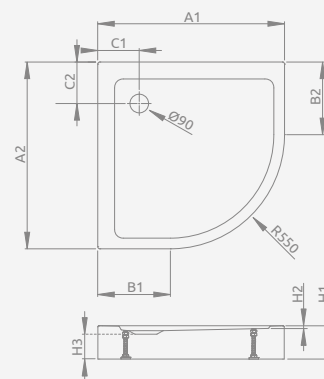
Model	Nr artykułu					
	Biały	Cena brutto	Stone biały	Cena brutto	Stone antracytowy	Cena brutto
DOROS A 80×80	SDRA8080-01	719	SDRA8080-01-04S Nowość	791	SDRA8080-01-64S Nowość	791
DOROS A 90×90	SDRA9090-01	756	SDRA9090-01-04S	832	SDRA9090-01-64S	832



■ DOROS A Compact

Zintegrowana obudowa (z wszystkich stron), otwór na syfon $\varnothing 90$ mm, nóżki w komplecie, zalecane syfony TB90, TB21, TBXS, R500, R580, R510, R400 SLIM, R400W SLIM.

DOROS A Compact	A1	A2	B1	B2	C1	C2	H1	H2	H3
80×80	800	800	250	250	200	200	115	6	78
90×90	900	900	350	350	200	200	115	6	78



Model	Nr artykułu					
	Biały	Cena brutto	Stone biały	Cena brutto	Stone antracytowy	Cena brutto
DOROS A Compact 80×80	SDRA8080-05	782	SDRA8080-05-04S Nowość	861	SDRA8080-05-64S Nowość	861
DOROS A Compact 90×90	SDRA9090-05	820	SDRA9090-05-04S	903	SDRA9090-05-64S	903

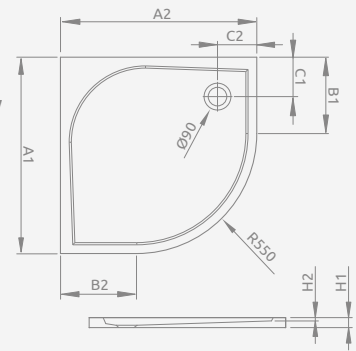


Model	Nr artykułu	Cena brutto
DELOS A 80×80	SDA0808-01	679
DELOS A 85×85	SDA8585-01	706
DELOS A 90×90	SDA0909-01	706
DELOS A 100×100	SDA1010-01	811

DELOS A

Do montażu bezpośrednio na podłodze, otwór na syfon $\varnothing 90$ mm, zalecane syfony TB90, TB21, TBXS, R500, R580, R510, R400 SLIM, R400W SLIM, 690 P.

Możliwość zakupu nóżek.
Szczegóły na str. 582



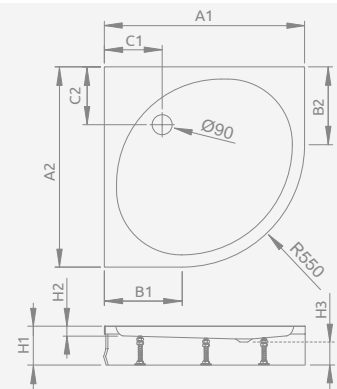
DELOS A	A1	A2	B1	B2	C1	C2	H1	H2
80×80	800	800	250	250	180	180	45	12
85×85	850	850	300	300	180	180	45	12
90×90	900	900	350	350	180	180	45	12
100×100	1000	1000	450	450	180	180	50	12



Model	Nr artykułu	Cena brutto
PATMOS A 80×80	4S88155-03	762
PATMOS A 90×90	4S99155-03	796
PATMOS A 100×100	4S11155-03	984

PATMOS A

Zdejmowana obudowa, otwór na syfon $\varnothing 90$ mm, stelaż i obudowa w komplecie, zalecane syfony TB21, TBXS, 690 P.



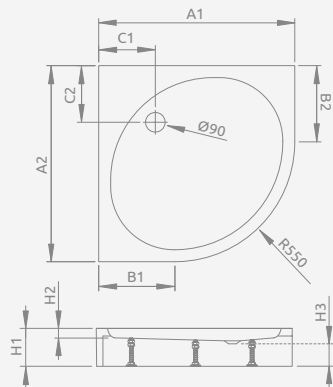
PATMOS A	A1	A2	B1	B2	C1	C2	H1	H2	H3
80×80	800	800	250	250	220	220	160	45	95
90×90	900	900	350	350	260	260	160	45	95
100×100	1000	1000	450	450	260	260	160	45	95



Model	Nr artykułu	Cena brutto
PATMOS A Compact 80×80	4S88155-05	613
PATMOS A Compact 90×90	4S99155-05	641

PATMOS A Compact

Zintegrowana obudowa (od frontu), otwór na syfon $\varnothing 90$ mm, nóżki w komplecie, zalecane syfony TB21, TBXS, 690 P.



PATMOS A Compact	A1	A2	B1	B2	C1	C2	H1	H2	H3
80×80	800	800	250	250	220	220	160	45	95
90×90	900	900	350	350	220	220	160	45	95

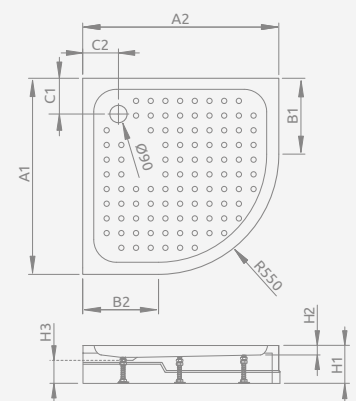


Model	Nr artykułu	Cena brutto
RODOS A Compact 80×80	4P88155-03	557
RODOS A Compact 90×90	4P99155-03	593

RODOS A Compact

Zintegrowana obudowa (od frontu), otwór na syfon $\varnothing 90$ mm, nóżki w komplecie, zalecane syfony TB90, TB21, TBXS, 690 P.

*Wymiary dolnej podstawy brodzika



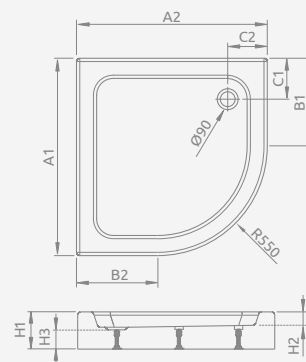
RODOS A	A1	A2	B1	B2	C1	C2	H1	H2	H3
80×80	810*	810*	350	350	165	165	165	20	80
90×90	910*	910*	350	350	210	210	165	20	80



Model	Nr artykułu	Cena brutto
LAROS A Compact 85×85	SLA8585-01	689

■ LAROS A Compact

Zintegrowana obudowa (z wszystkich stron), otwór na syfon $\varnothing 90$ mm, nóżki w komplecie, zalecane syfony TB90, TB21, TBXS, R500, R580, R510, 690 P.



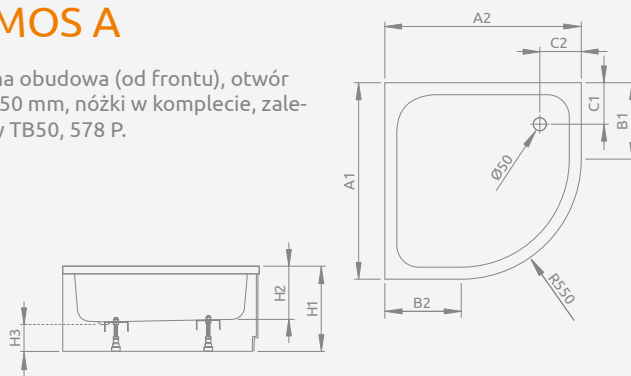
LAROS A	A1	A2	B1	B2	C1	C2	H1	H2	H3
85×85	850	850	300	300	190	190	170	55	90



Model	Nr artykułu	Cena brutto
SAMOS A 80×80	4588300-03	786
SAMOS A 90×90	4599300-03	814

■ SAMOS A

Zdemowana obudowa (od frontu), otwór na syfon $\varnothing 50$ mm, nóżki w komplecie, zalecane syfony TB50, 578 P.



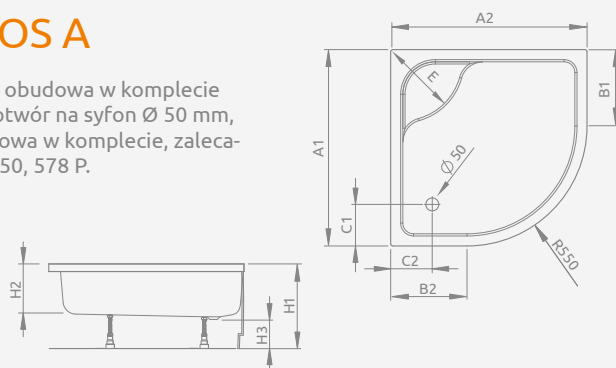
SAMOS A	A1	A2	B1	B2	C1	C2	H1	H2	H3
80×80	800	800	250	250	190	190	295	160	130
90×90	900	900	350	350	190	190	295	160	130



Model	Nr artykułu	Cena brutto
INDOS A 80×80	SIA8080-01	876
INDOS A 90×90	SIA9090-01	907

■ INDOS A

Zdemowana obudowa w komplecie (od frontu), otwór na syfon $\varnothing 50$ mm, stelaż i obudowa w komplecie, zalecane syfony TB50, 578 P.



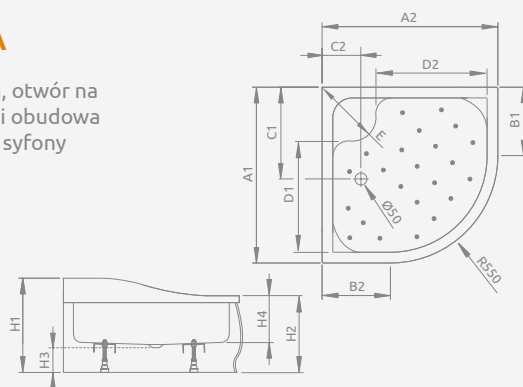
INDOS A	A1	A2	B1	B2	C1	C2	E	H1	H2	H3
80×80	800	800	250	250	220	220	335	415	265	130
90×90	900	900	350	350	220	220	430	415	265	130



Model	Nr artykułu	Cena brutto
KORFU A 80×80	4588400-03	890
KORFU A 90×90	4599400-03	920

■ KORFU A

Zdemowana obudowa, otwór na syfon $\varnothing 50$ mm, stelaż i obudowa w komplecie, zalecane syfony B602R.



KORFU A	A1	A2	B1	B2	C1	C2	D1	D2	E	H1	H2	H3	H4
80×80	800	800	250	250	450	190	410	410	390	480	395	120	230
90×90	900	900	350	350	490	190	480	480	430	480	395	120	230

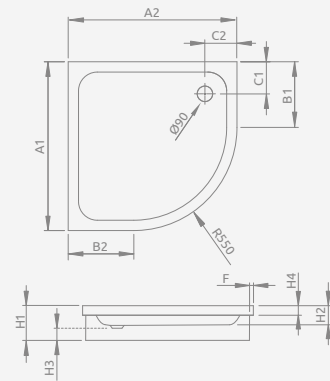




Model	Nr artykułu	Cena brutto
SIROS A 80x80	SBA8817-1	680
SIROS A 90x90	SBA9917-1	711

SIROS A

Podstawa styropianowa **do obudowania płytkami**, otwór na syfon $\varnothing 90$ mm, zalecane syfony TB90, TB21, TBXS, R500, R580, R510, 690 P.



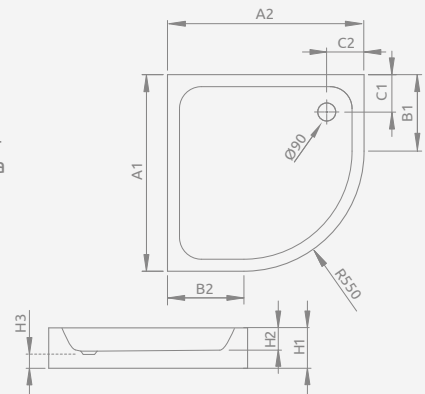
SIROS A	A1	A2	B1	B2	C1	C2	F	H1	H2	H3	H4
80x80	800	800	250	250	180	180	15	170	70	90	36
90x90	900	900	350	350	180	180	15	170	70	90	36



Model	Nr artykułu	Cena brutto
SIROS A Compact 80x80	SBA8817-2	661
SIROS A Compact 90x90	SBA9917-2	692

SIROS A Compact

Zintegrowana obudowa (ze wszystkich stron), podstawa styropianowa base, otwór na syfon $\varnothing 90$ mm, zalecane syfony TB90, TB21, TBXS, R500, R580, R510, 690 P.



SIROS A Compact	A1	A2	B1	B2	C1	C2	H1	H2	H3
80x80	800	800	250	250	180	180	170	70	90
90x90	900	900	350	350	180	180	170	70	90



Model	Nr artykułu	Cena brutto
NAXOS A 80x80	SBA8841-1	881
NAXOS A 90x90	SBA9941-1	912

NAXOS A

Podstawa styropianowa **do obudowania płytkami**, otwór na syfon $\varnothing 50$ mm, zalecane syfony TB50, 578 P.



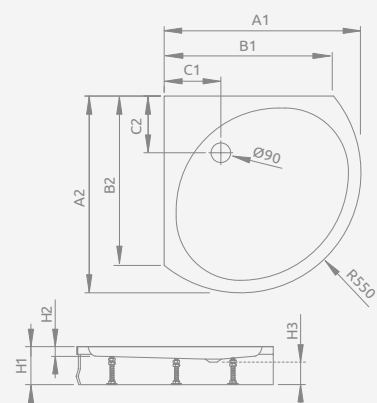
NAXOS A	A1	A2	B1	B2	C1	C2	D1	D2	H1	H2	H3	H4
80x80	800	800	250	250	210	220	380	380	410	260	130	38
90x90	900	900	350	350	210	220	380	380	410	260	130	38



Model	Nr artykułu	Cena brutto
PATMOS B 90x90	4T99155-03	796

PATMOS B

Zdejmowana obudowa, otwór na syfon $\varnothing 90$ mm, stelaż i obudowa w komplecie, zalecane syfony TB21, TBXS, 690 P.



PATMOS B	A1	A2	B1	B2	C1	C2	H1	H2	H3
90 x 90	900	900	780	780	260	260	160	20	80

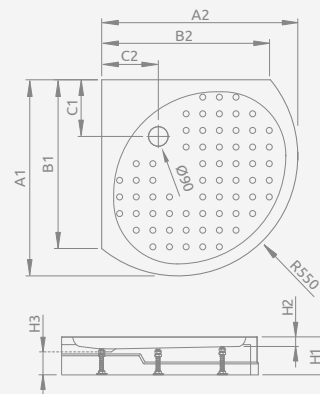


Model	Nr artykułu	Cena brutto
RODOS B Compact 90x90	4D99155-03	593

RODOS B Compact

Zintegrowana obudowa (od frontu), otwór na syfon \varnothing 90 mm, nóżki w komplecie, zalecane syfony TB90, TB21, TBXS, 690 P.

*Wymiary dolnej podstawy brodzika



RODOS B Compact	A1	A2	B1	B2	C1	C2	H1	H2	H3
90x90	910*	910*	780	780	270	270	165	20	90



Wersja lewa



Wersja prawa

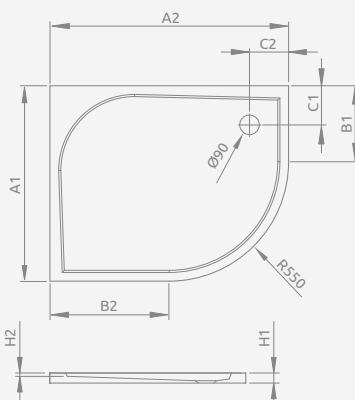
Model	Nr artykułu	Cena brutto
DELOS E 90x80 lewy	SDE9080-01L	706
DELOS E 90x80 prawy	SDE8090-01R	706
DELOS E 100x80 lewy	SDE1080-01L	720
DELOS E 100x80 prawy	SDE1080-01R	720
DELOS E 100x90 lewy	SDE1090-01L	742
DELOS E 100x90 prawy	SDE1090-01R	742

DELOS E

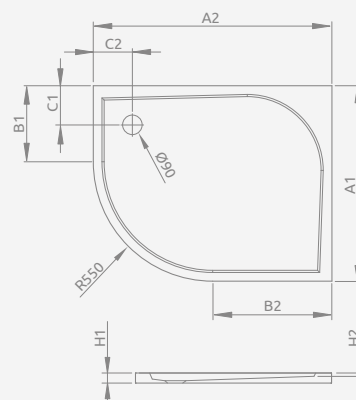
Do montażu bezpośrednio na podłodze, otwór na syfon \varnothing 90 mm, zalecane syfony TB90, TB21, TBXS, R500, R580, R510, R400 SLIM, R400W SLIM, 690 P.

Możliwość zakupu nóżek. Szczegóły na str. 582.

Wersja lewa



Wersja prawa



DELOS E	A1	A2	B1	B2	C1	C2	H1	H2
90x80	800	900	250	350	190	190	45	9
100x80	800	1000	250	450	190	190	45	9
100x90	900	1000	350	450	190	190	45	9

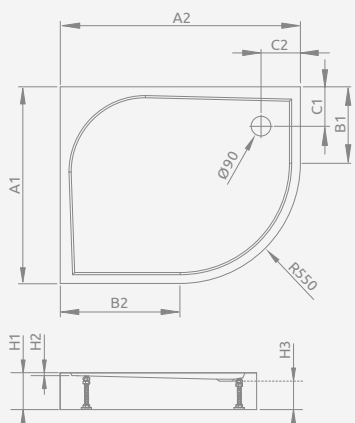


Wersja prawa

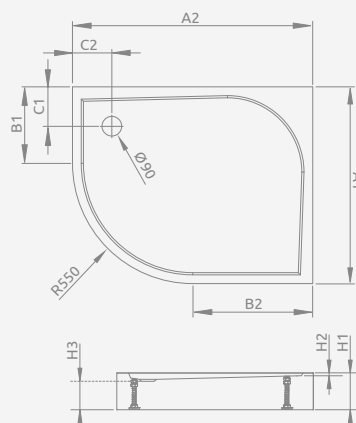
DELOS E Compact

Zintegrowana obudowa (z wszystkich stron), otwór na syfon \varnothing 90 mm, nóżki w komplecie, zalecane syfony TB90, TB21, TBXS, R500, R580, R510, R400 SLIM, R400W SLIM.

Wersja lewa



Wersja prawa



Model	Nr artykułu	Cena brutto
DELOS E Compact 90x80 lewy	SDE9080-05L	785
DELOS E Compact 90x80 prawy	SDE9080-05R	785
DELOS E Compact 100x80 lewy	SDE1080-05L	807
DELOS E Compact 100x80 prawy	SDE1080-05R	807
DELOS E Compact 100x90 lewy	SDE1090-05L	829
DELOS E Compact 100x90 prawy	SDE1090-05R	829

DELOS E Compact	A1	A2	B1	B2	C1	C2	H1	H2	H3
90x80	800	900	250	350	190	190	115	9	76
100x80	800	1000	250	450	190	190	115	9	76
100x90	900	1000	350	450	190	190	115	9	76





Wersja lewa



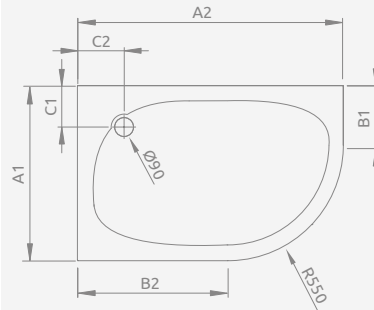
Wersja prawa

Model	Nr artykułu	Cena brutto
PATMOS E 100×80 lewy	4P81155-03L	829
PATMOS E 100×80 prawy	4P81155-03R	829
PATMOS E 120×90 lewy	4P91217-03L	1 005
PATMOS E 120×90 prawy	4P91217-03R	1 005

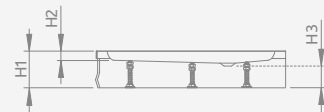
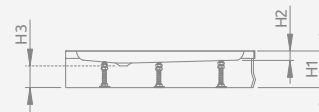
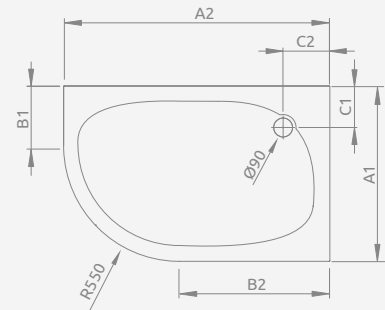
■ PATMOS E

Zdejmowana obudowa (od frontu), otwór na syfon $\varnothing 90$ mm, stelaż i obudowa w komplecie, zalecane syfony TB21, TBXS, 690 P.

Wersja lewa



Wersja prawa



PATMOS E	A1	A2	B1	B2	C1	C2	H1	H2	H3
100×80	800	1000	250	450	260	260	160	20	80
120×90	900	1200	350	650	290	290	160	20	80



Wersja lewa



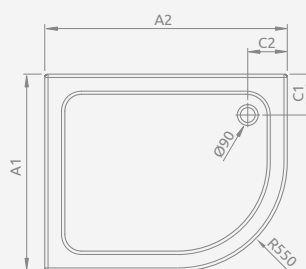
Wersja prawa

Model	Nr artykułu	Cena brutto
LAROS E Compact 100×80 lewy	SLE81017-01L	691
LAROS E Compact 100×80 prawy	SLE81017-01R	691

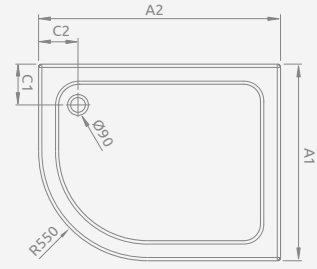
■ LAROS E Compact

Zintegrowana obudowa (z wszystkich stron), otwór na syfon $\varnothing 90$ mm, nóżki w komplecie, zalecane syfony TB90, TB21, TBXS, R500, R580, R510, 690 P.

Wersja lewa



Wersja prawa



LAROS E	A1	A2	C1	C2	H1	H2	H3
100×80	800	1000	190	190	170	55	90



Wersja lewa



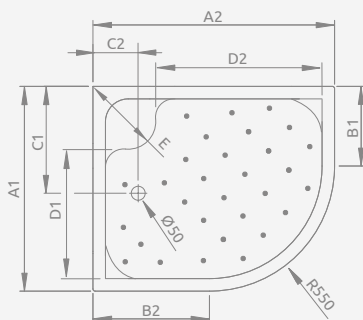
Wersja prawa

Model	Nr artykułu	Cena brutto
KORFU E 100×80 lewy	4E81400-03L	947
KORFU E 100×80 prawy	4E81400-03R	947
KORFU E 120×90 lewy	4E91240-03L	1 092
KORFU E 120×90 prawy	4E91240-03R	1 092

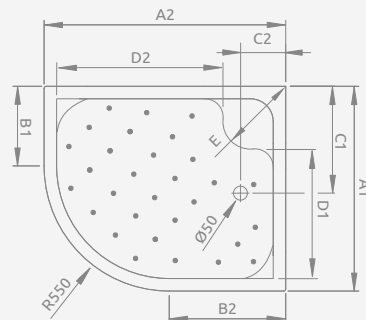
KORFU E

Zdejmowana obudowa (od frontu), otwór na syfon $\varnothing 50$ mm, stelaż i obudowa w komplecie, zalecany syfon B602R.

Wersja lewa



Wersja prawa



KORFU E	A1	A2	B1	B2	C1	C2	D1	D2	E	H1	H2	H3	H4
100×80	800	1000	250	450	460	180	410	615	410	485	395	130	240
120×90	900	1200	350	650	480	200	510	815	430	485	395	130	240



Wersja lewa



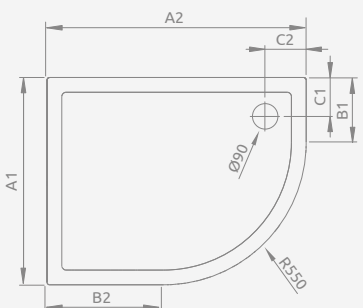
Wersja prawa

Model	Nr artykułu	Cena brutto
TASOS PLUS E 100×80 lewy	STE1086-30L	1 074
TASOS PLUS E 100×80 prawy	STE1086-30R	1 074

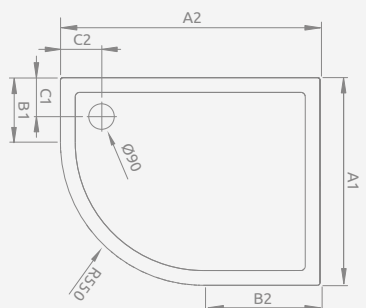
TASOS PLUS E

Do montażu bezpośrednio na podłodze, otwór na syfon $\varnothing 90$ mm, zalecane syfony TB90, R500, 690P, TB21, TBXS, R510, R580, R400 SLIM, R400W SLIM.

Wersja lewa



Wersja prawa



TASOS PLUS E	A1	A2	B1	B2	C1	C2	H1	H2
100×80	800	1000	250	450	150	150	50	25





Wersja lewa



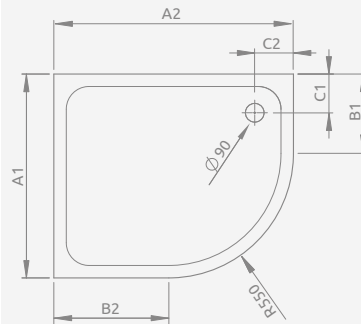
Wersja prawa

Model	Nr artykułu	Cena brutto
SIROS E Compact 80×90 lewy	SBE8917-1L	692
SIROS E Compact 80×90 prawy	SBE9817-1R	692

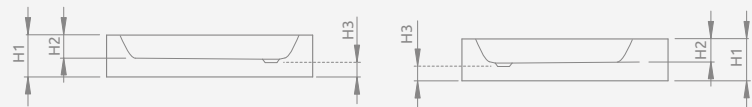
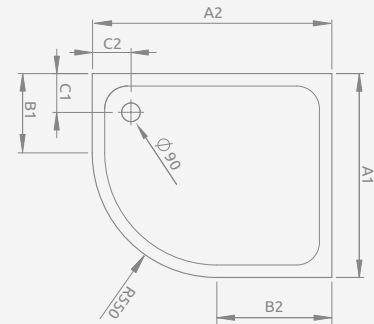
■ SIROS E Compact

Zintegrowana obudowa (z wszystkich stron), podstawa styropianowa, otwór na syfon $\varnothing 90$ mm, zalecane syfony TB90, TB21, R500, R580, R510.

Wersja lewa



Wersja prawa



SIROS E Compact	A1	A2	B1	B2	C1	C2	H1	H2	H3
80×90	800	900	250	350	190	190	170	70	90

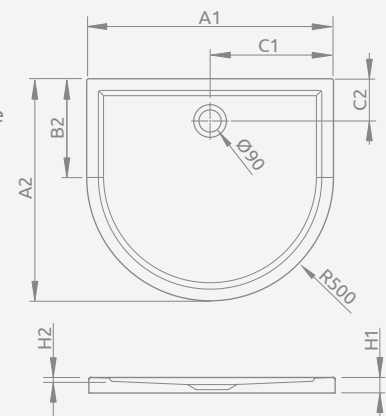


Model	Nr artykułu	Cena brutto
DELOS P 100×90	4Z19035-03N	813

■ DELOS P

Do montażu bezpośrednio na podłodze, otwór na syfon $\varnothing 90$ mm, zalecane syfony TB90, TB21, TBXS, R500, R580, R510, R400 SLIM, R400W SLIM, 690 P.

Możliwość zakupu nóżek.
Szczegóły na str. 582.



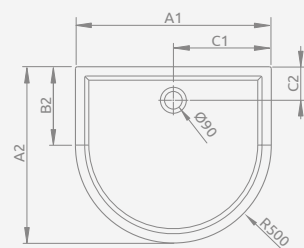
DELOS P	A1	A2	B1	B2	C1	C2	H1	H2
100×90	1000	900	400	500	155	155	50	12



Model	Nr artykułu	Cena brutto
DELOS P z obudową 100×90	4Z19150-03N	1 058

■ DELOS P z obudową

Zdejmowana obudowa, otwór na syfon $\varnothing 90$ mm, stelaż i obudowa w komplecie, zalecane syfony TB90, TB21, TBXS, R500, R580, R510, 690 P, R400 SLIM, R400W SLIM.



DELOS P z obudową	A1	A2	B1	B2	C1	C2	H1	H2	H3
100×90	1000	900	400	500	155	155	150	12	90



Biały



Cemento



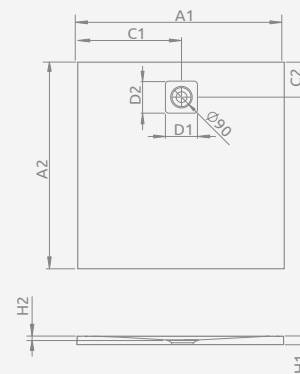
Antracytowy



Czarny

KYNTOS C

Do montażu bezpośrednio na podłodze, otwór na syfon $\varnothing 90$ mm, zalecany syfon HS1. Brodzik można przyciąć do indywidualnych rozmiarów (szczegóły na str. 552).



KYNTOS C	A1	A2	C1	C2	D1	D2	H1	H2
80×80	800	800	400	250	130	130	30	17
90×90	900	900	450	250	130	130	30	17
100×100	1000	1000	500	250	130	130	30	17

Składając zamówienie, należy podać trzy numery artykułów: brodzika, kratki w wybranym kolorze i syfonu.

Model	Nr artykułu				Cena brutto
	Biały	Cemento	Antracytowy	Czarny	
KYNTOS C 80×80	HKC8080-04	HKC8080-74	HKC8080-64	HKC8080-54	1 355
KYNTOS C 90×90	HKC9090-04	HKC9090-74	HKC9090-64	HKC9090-54	1 537
KYNTOS C 100×100	HKC100100-04	HKC100100-74	HKC100100-64	HKC100100-54	1 739

Stal nierdzewna



HKA-01
Cena brutto: 34 zł

Biały



HKA-04
Cena brutto: 40 zł

Cemento



HKA-74
Cena brutto: 40 zł

Antracytowy



HKA-64
Cena brutto: 40 zł


Czarny



HKA-54
Cena brutto: 40 zł



Biały



Cemento



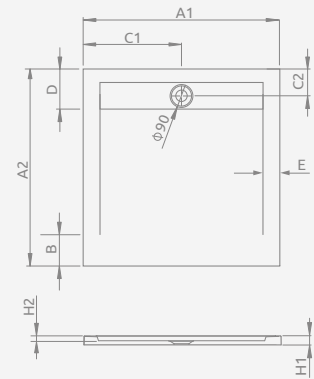
Antracytowy



Czarny

TEOS C

Do montażu bezpośrednio na podłodze, otwór na syfon $\varnothing 90$ mm, zalecany syfon HS1. Brodzik można przyciąć do indywidualnych rozmiarów (szczegóły na str. 552).



TEOS C	A1	A2	B	C1	C2	D	E	H1	H2
80×80	800	800	50	400	125	200	60	40	20
90×90	900	900	150	450	125	200	60	40	20
100×100	1000	1000	250	500	125	200	60	40	20

Model	Nr artykułu				Cena brutto
	Biały	Cemento	Antracytowy	Czarny	
TEOS C 80×80	HTC8080-04	HTC8080-74	HTC8080-64	HTC8080-54	1 664
TEOS C 90×90	HTC9090-04	HTC9090-74	HTC9090-64	HTC9090-54	1 885
TEOS C 100×100	HTC100100-04	HTC100100-74	HTC100100-64	HTC100100-54	2 125

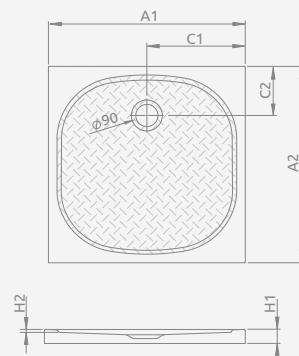


Brodzik posiada powierzchnię o właściwościach antypoślizgowych.

Model	Nr artykułu	Cena brutto
ZANTOS C 80×80	M3ZNC8080-06	1 061
ZANTOS C 90×90	M3ZNC9090-06	1 192

ZANTOS C

Do montażu bezpośrednio na podłodze, otwór na syfon $\varnothing 90$ mm, zalecane syfony TB90, TB21, TBXS, R500, R580, R510, 690P, R400 SLIM, R400W SLIM.



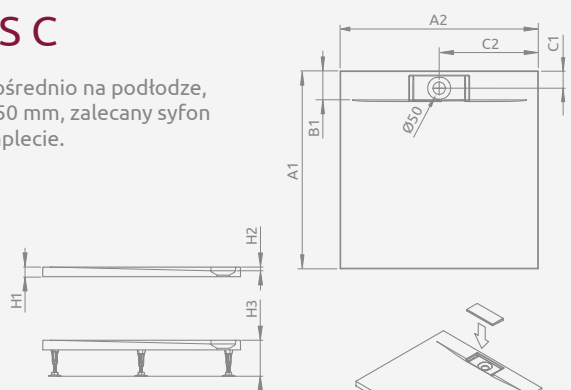
ZANTOS C	A1	A2	C1	C2	H1	H2
80×80	800	800	400	200	32	10
90×90	900	900	450	200	32	10



Model	Nr artykułu	Cena brutto
GIAROS C 90×90	MKGC9090-03	1 390
GIAROS C 100×100	M3GRC1010	1 578

GIAROS C

Do montażu bezpośrednio na podłodze, otwór na syfon $\varnothing 50$ mm, zalecany syfon 5SL1. Nóżki w komplecie.



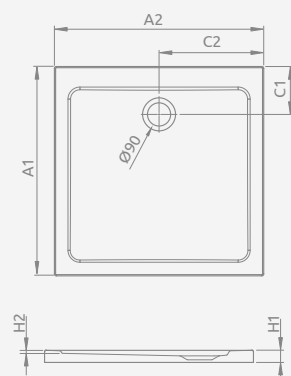
GIAROS C	A1	A2	B1	C1	C2	H1	H2	H3
90×90	900	900	100	70	450	40	18	122-152
100×100	1000	1000	100	70	500	40	18	122-152



Model	Nr artykułu	Cena brutto
DOROS PLUS C 80×80	SDRPC8080-01	971
DOROS PLUS C 90×90	SDRPC9090-01	1 034
DOROS PLUS C 100×100	SDRPC1010-01	1 184

DOROS PLUS C

Do montażu bezpośrednio na podłodze, otwór na syfon $\varnothing 90$ mm, zalecane syfony TB90, TB21, TBXS, R500, R580, R510, 690 P, R400 SLIM, R400W SLIM



DOROS PLUS C	A1	A2	C1	C2	H1	H2
80×80	800	800	205	400	40	12
90×90	900	900	205	450	40	12
100×100	1000	1000	205	500	45	12



BRODZIKI „NA MIARĘ”
szczegóły na str. 552



Biały

Biały

Stone biały

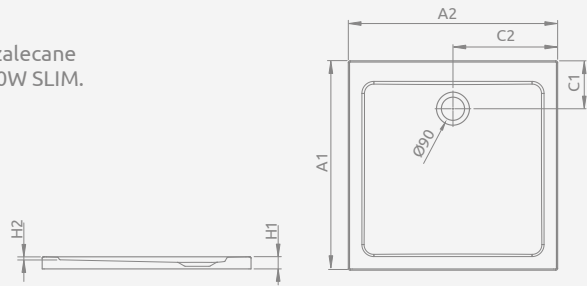
Stone antrycytowy

■ DOROS C

Do montażu bezpośrednio na podłodze, otwór na syfon \varnothing 90 mm, zalecane syfony TB90, TB21, TBXS, 690 P, R500, R580, R510, R400 SLIM, R400W SLIM.

Możliwość zakupu nóżek.
Szczegóły na str. 582.

DOROS C	A1	A2	C1	C2	H1	H2
80×80	800	800	205	400	45	12
90×90	900	900	205	450	45	12
100×1000	1000	1000	205	500	50	12



Model	Nr artykułu					
	Biały	Cena brutto	Stone biały	Cena brutto	Stone antrycytowy	Cena brutto
DOROS C 80×80	SDRC8080-01	719	SDRC8080-01-04S Nowość	791	SDRC8080-01-64S Nowość	791
DOROS C 90×90	SDRC9090-01	756	SDRC9090-01-04S Nowość	832	SDRC9090-01-64S Nowość	832
DOROS C 100×100	SDRC1010-01	870	SDRC1010-01-04S Nowość	958	SDRC1010-01-64S Nowość	958



Biały

Biały

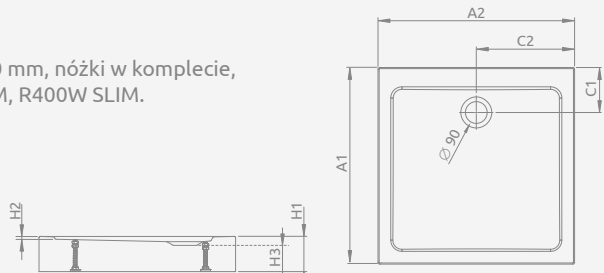
Stone biały

Stone antrycytowy

■ DOROS C Compact

Zintegrowana obudowa (z czterech stron), otwór na syfon \varnothing 90 mm, nóżki w komplecie, zalecane syfony TB90, TB21, TBXS, R500, R580, R510, R400 SLIM, R400W SLIM.

DOROS C Compact	A1	A2	C1	C2	H1	H2	H3
80×80	800	800	205	400	115	12	78
90×90	900	900	205	450	115	12	78
100×100	1000	1000	205	500	115	12	78



Model	Nr artykułu					
	Biały	Cena brutto	Stone biały	Cena brutto	Stone antrycytowy	Cena brutto
DOROS C Compact 80×80	SDRC8080-05	782	SDRC8080-05-04S Nowość	861	SDRC8080-05-64S Nowość	861
DOROS C Compact 90×90	SDRC9090-05	820	SDRC9090-05-04S Nowość	903	SDRC9090-05-64S Nowość	903
DOROS C Compact 100×100	SDRC1010-05	932	SDRC1010-05-04S Nowość	1 026	SDRC1010-05-64S Nowość	1 026

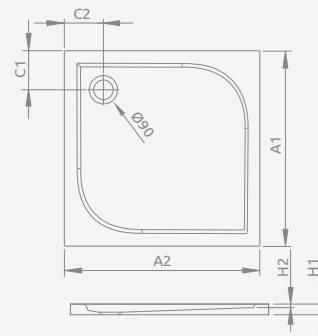


Model	Nr artykułu	Cena brutto
DELOS C 80×80	SDC0808-01	679
DELOS C 90×90	SDC0909-01	706
DELOS C 100×100	SDC1010-01	811

DELOS C

Do montażu bezpośrednio na podłodze, otwór na syfon $\varnothing 90$ mm, zalecane syfony TB90, TB21, TBXS, R500, R580, R510, R400 SLIM, R400W SLIM, 690P.

Możliwość zakupu nóżek. Szczegóły na str. 582.



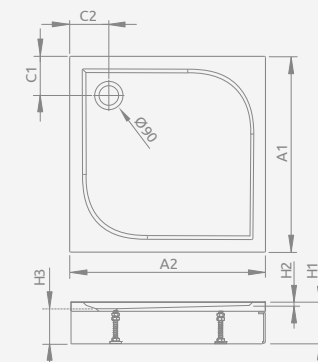
DELOS C	A1	A2	C1	C2	H1	H2
80×80	800	800	180	180	45	12
90×90	900	900	180	180	50	12
100×100	1000	1000	180	180	55	12



Model	Nr artykułu	Cena brutto
DELOS C z obudową 80×80	4C88170-03	880
DELOS C z obudową 90×90	4C99170-03	928
DELOS C z obudową 100×100	4C11170-03	1 119

DELOS C z obudową

Zdemontowalna obudowa, otwór na syfon $\varnothing 90$ mm, nóżki w komplecie, zalecane syfony TB90, TB21, TBXS, R500, R580, R510, 690 P, R400 SLIM, R400W SLIM.



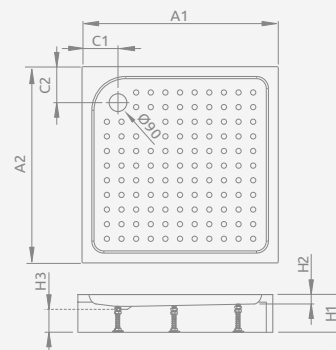
DELOS C z obudową	A1	A2	C1	C2	H1	H2	H3
80×80	800	800	180	180	145	12	94
90×90	900	900	180	180	150	12	94
100×100	1000	1000	180	180	155	12	94



Model	Nr artykułu	Cena brutto
RODOS C Compact 80×80	4K88155-04	557
RODOS C Compact 90×90	4K99155-04	593

RODOS C Compact

Zintegrowana obudowa (z dwóch stron), otwór na syfon $\varnothing 90$ mm, nóżki w komplecie, zalecane syfony TB90, TB21, TBXS, 690 P.



RODOS C	A1	A2	C1	C2	H1	H2	H3
80×80	800	800	165	165	165	30	90
90×90	900	900	210	210	165	30	90

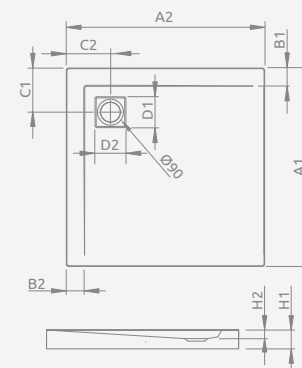


Model	Nr artykułu	Cena brutto
ARGOS C 80×80	4AC88-01	807
ARGOS C 90×90	4AC99-01	845
ARGOS C 100×100	4AC1010-01	975

ARGOS C

Do montażu bezpośrednio na podłodze, otwór na syfon $\varnothing 90$ mm, zalecane syfony R399.

Możliwość zakupu nóżek. Szczegóły na str. 582.



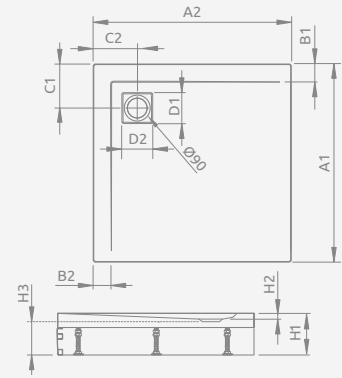
ARGOS C	A1	A2	B1	B2	C1	C2	D1	D2	H1	H2
80×80	800	800	80	80	200	200	135	135	55	20
90×90	900	900	80	80	200	200	135	135	55	20
100×100	1000	1000	80	80	200	200	135	135	55	20





ARGOS C z obudową

Aluminiowa obudowa w kolorze chrom lub białym, otwór na syfon \varnothing 90 mm, zalecany syfon R399. Zamawiając brodzik należy wybrać wariant obudowy.



ARGOS C	A1	A2	B1	B2	C1	C2	D1	D2	H1	H2	H3
80×80	800	800	80	80	200	200	135	135	145	20	95
90×90	900	900	80	80	200	200	135	135	145	20	95
100×100	1000	1000	80	80	200	200	135	135	145	20	95

PANEL

Wymiar	Kolor	Nr artykułu	Cena brutto
800	Chrom	001-510074001	123
900		001-510084001	127
1000		001-510094001	132
800	Biały	001-510074004	95
900		001-510084004	102
1000		001-510094004	106

ZAKOŃCZENIE

Wersja	Kolor	Nr artykułu	Cena brutto
lewe	Chrom	003-019000101	23
prawe		003-019000201	23
lewe	Biały	003-019000104	17
prawe		003-019000204	17

BRODZIK Z NÓŻKAMI

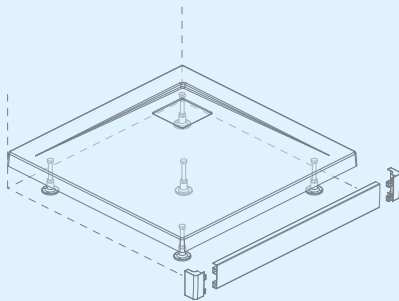
Model	Nr artykułu	Cena brutto
ARGOS C z nóżkami 80×80	4ACN88-02	854
ARGOS C z nóżkami 90×90	4ACN99-02	907
ARGOS C z nóżkami 100×100	4ACN1010-02	1 008

NAROŻNIK

Kolor	Nr artykułu	Cena brutto
Chrom	003-019000301	24
Biały	003-019000304	18

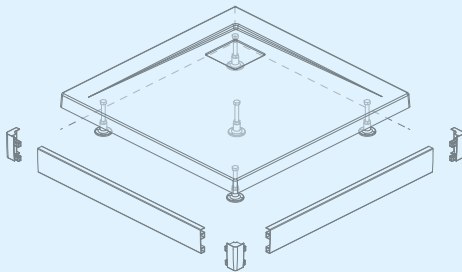
ARGOS – warianty obudowy

Zamawiając brodzik należy wybrać wariant obudowy i zależnie od niego zamówić:



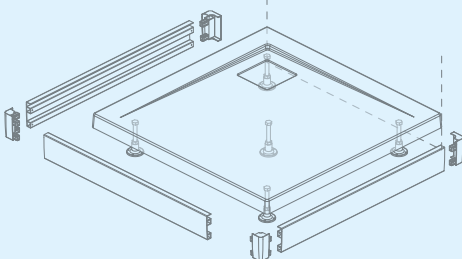
Wariant jednostronny

(do drzwi wnekowych) – brodzik z nóżkami, 1 panel, 2 zakończenia w odpowiednich kolorach



Wariant dwustronny L

(do kabin narożnych) – brodzik z nóżkami, 2 panele w odpowiednich długościach i kolorach, 2 zakończenia i 1 narożnik w odpowiednich kolorach



Wariant trzystronny U

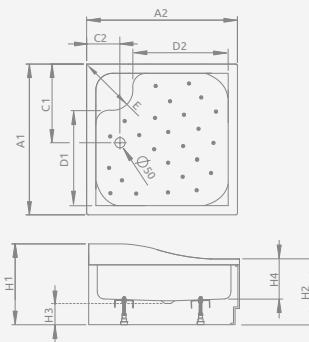
(do kabin przyściennych) – brodzik z nóżkami, 3 panele w odpowiednich długościach i kolorach, 2 zakończenia i 2 narożniki w odpowiednich kolorach



Model	Nr artykułu	Cena brutto
KORFU C 80×80	4C88400-03	920
KORFU C 90×90	4C99400-03	948

KORFU C

Zdejmowana obudowa, otwór na syfon \varnothing 50 mm, stelaż i obudowa w komplecie, zalecany syfon B602R.



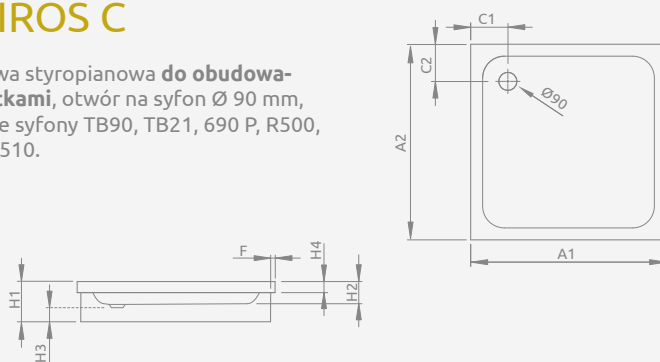
KORFU C	A1	A2	C1	C2	D1	D2	E	H1	H2	H3	H4
80×80	800	800	450	190	410	410	390	480	395	120	240
90×90	900	900	490	190	480	480	430	480	395	120	240



Model	Nr artykułu	Cena brutto
SIROS C 80×80	SBC8817-1	680
SIROS C 90×90	SBC9917-1	711

SIROS C

Podstawa styropianowa **do obudowania płytkami**, otwór na syfon \varnothing 90 mm, zalecane syfony TB90, TB21, 690 P, R500, R580, R510.



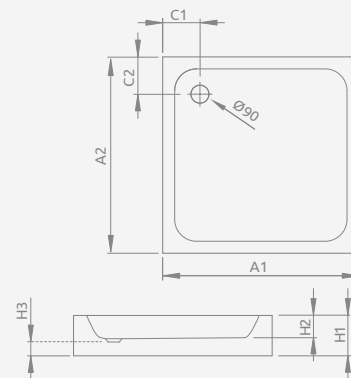
SIROS C	A1	A2	C1	C2	F	H1	H2	H3	H4
80×80	800	800	180	180	15	170	70	90	36
90×90	900	900	180	180	15	170	70	90	36



Model	Nr artykułu	Cena brutto
SIROS C Compact 80×80	SBC8817-2	661
SIROS C Compact 90×90	SBC9917-2	692

SIROS C Compact

Zintegrowana obudowa (z czterech stron), otwór na syfon \varnothing 90 mm, zalecane syfony TB90, TB21, 690 P, R500, R580, R510.



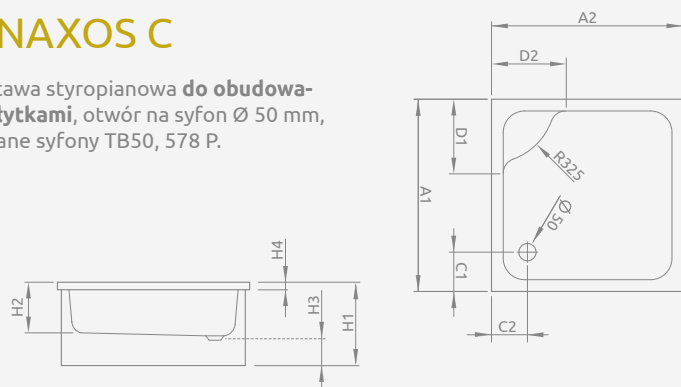
SIROS C Compact	A1	A2	C1	C2	H1	H2	H3
80×80	800	800	180	180	170	70	90
90×90	900	900	180	180	170	70	90



Model	Nr artykułu	Cena brutto
NAXOS C 80×80	SNC8841-28	881
NAXOS C 90×90	SNC9941-28	912

NAXOS C

Podstawa styropianowa **do obudowania płytkami**, otwór na syfon \varnothing 50 mm, zalecane syfony TB50, 578 P.

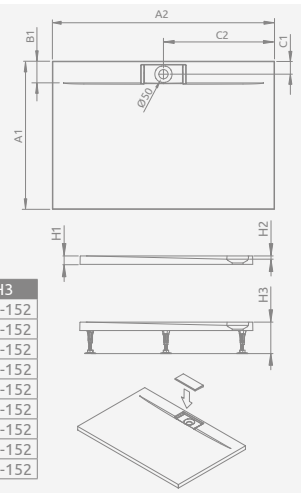


NAXOS C	A1	A2	C1	C2	D1	D2	H1	H2	H3	H4
80×80	800	800	200	200	380	380	410	260	130	38
90×90	900	900	200	200	380	380	410	260	130	38



GIAROS D

Do montażu bezpośrednio na podłodze, otwór na syfon \varnothing 50 mm, nóżki w komplecie, zalecany syfon SSL1.



Model	Nr artykułu	Cena brutto
GIAROS D 90x80	M3GRD9080	1 344
GIAROS D 100x80	MKGD1080-03	1 508
GIAROS D 100x90	MKGD1090-03	1 578
GIAROS D 110x80	M3GRD1180	1 578
GIAROS D 110x90	MKGD1190-03	1 625
GIAROS D 120x80	MKGD1280-03	1 578
GIAROS D 120x90	MKGD1290-03	1 625
GIAROS D 120x100	M3GRD1210	1 811
GIAROS D 140x90	MKGD1490-03	1 858

GIAROS D	A1	A2	B1	C1	C2	H1	H2	H3
90x80	800	900	100	70	450	40	18	122-152
100x80	800	1000	100	70	500	40	18	122-152
100x90	900	1000	100	70	500	40	18	122-152
110x80	800	1100	100	70	550	40	18	122-152
110x90	900	1100	100	70	550	40	18	122-152
120x80	800	1200	100	70	600	40	18	122-152
120x90	900	1200	100	70	600	40	18	122-152
120x100	1000	1200	100	70	600	40	18	122-152
140x90	900	1400	100	70	700	40	18	122-152



Biały

Biały

Stone biały

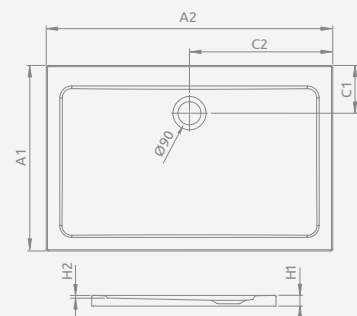
Stone antracytowy

DOROS D

Do montażu bezpośrednio na podłodze, otwór na syfon \varnothing 90 mm, zalecane syfony TB90, TB21, TBXS, 690 P, R500, R580, R510, R400 SLIM, R400W SLIM.

DOROS D	A1	A2	C1	C2	H1	H2
90x80	800	900	205	450	50	12
100x80	800	1000	205	500	50	12
100x90	900	1000	205	500	50	12
110x80	800	1100	205	550	50	12
110x90	900	1100	205	550	50	12
120x80	800	1200	205	600	50	12
120x90	900	1200	205	600	50	12
120x100	1000	1200	205	600	50	12
130x90	900	1300	205	650	50	12

Możliwość zakupu nóżek.
Szczegóły na str. 582



Model	Nr artykułu					
	Biały	Cena brutto	Stone biały	Cena brutto	Stone antracytowy	Cena brutto
DOROS D 90x80	SDRD9080-01	744	SDRD9080-01-04S	819	SDRD9080-01-64S	819
DOROS D 100x80	SDRD1080-01	782	SDRD1080-01-04S	861	SDRD1080-01-64S	861
DOROS D 100x90	SDRD1090-01	820	SDRD1090-01-04S	903	SDRD1090-01-64S	903
DOROS D 110x80	SDRD1180-01	820	SDRD1180-01-04S	Nowość 903	SDRD1180-01-64S	Nowość 903
DOROS D 110x90	SDRD1190-01	870	SDRD1190-01-04S	Nowość 958	SDRD1190-01-64S	Nowość 958
DOROS D 120x80	SDRD1280-01	870	SDRD1280-01-04S	Nowość 958	SDRD1280-01-64S	Nowość 958
DOROS D 120x90	SDRD1290-01	946	SDRD1290-01-04S	Nowość 1 040	SDRD1290-01-64S	Nowość 1 040
DOROS D 120x100	SDRD1210-01	1 047	SDRD1210-01-04S	Nowość 1 152	SDRD1210-01-64S	Nowość 1 152
DOROS D 130x90	SDRD1390-01	1 047	SDRD1390-01-04S	Nowość 1 152	SDRD1390-01-64S	Nowość 1 152

Ceny detaliczne podano w PLN. Wymiary podane są w mm.

Brodziki z wypełnieniem

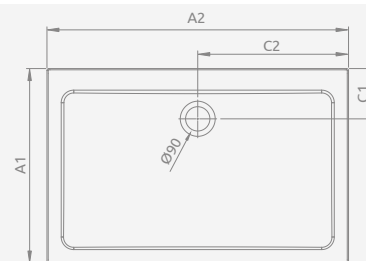
Brodziki z konglomeratu marmurowego



Model	Nr artykułu	Cena brutto
DOROS PLUS D 90x80	SDRPD9080-01	1 022
DOROS PLUS D 100x80	SDRPD1080-01	1 059
DOROS PLUS D 100x90	SDRPD1090-01	1 097
DOROS PLUS D 110x80	SDRPD1180-01	1 097
DOROS PLUS D 110x90	SDRPD1190-01	1 184
DOROS PLUS D 120x80	SDRPD1280-01	1 184
DOROS PLUS D 120x90	SDRPD1290-01	1 259
DOROS PLUS D 120x100	SDRPD1210-01	1 361
DOROS PLUS D 130x90	SDRPD1390-01	1 361

DOROS PLUS D

Do montażu bezpośrednio na podłodze, otwór na syfon $\varnothing 90$ mm, zalecane syfony TB90, TB21, TBXS, R500, R580, R510, 690 P, R400 SLIM, R400W SLIM.



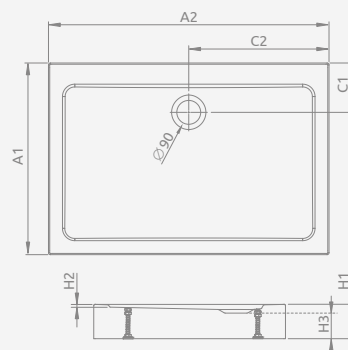
DOROS PLUS D	A1	A2	C1	C2	H1	H2
90x80	800	900	205	450	40	12
100x80	800	1000	205	500	40	12
100x90	900	1000	205	500	40	12
110x80	800	1100	205	550	40	12
110x90	900	1100	205	550	40	12
120x80	800	1200	205	600	40	12
120x90	900	1200	205	600	40	12
120x100	1000	1200	205	600	45	12
130x90	900	1300	205	650	45	12



DOROS D Compact

Zintegrowana obudowa (z czterech stron) nóżki w komplecie, otwór na syfon $\varnothing 90$ mm, nóżki w komplecie, zalecane syfony TB90, TB21, TBXS, R500, R580, R510, R400 SLIM, R400W SLIM.

DOROS D Compact	A1	A2	C1	C2	H1	H2	H3
90x80	800	900	205	450	115	12	78
100x80	800	1000	205	500	115	12	78
100x90	900	1000	205	500	115	12	78
110x80	800	1100	205	550	115	12	78
110x90	900	1100	205	550	115	12	78
120x80	800	1200	205	600	115	12	78
120x90	900	1200	205	600	115	12	78
120x100	1000	1200	205	600	115	12	78
130x90	900	1300	205	650	115	12	78



Model	Nr artykułu					
	Biały	Cena brutto	Stone biały	Cena brutto	Stone antracytowy	Cena brutto
DOROS D Compact 90x80	SDRD9080-05	807	SDRD9080-05-04S	888	SDRD9080-05-64S	888
DOROS D Compact 100x80	SDRD1080-05	845	SDRD1080-05-04S	930	SDRD1080-05-64S	930
DOROS D Compact 100x90	SDRD1090-05	882	SDRD1090-05-04S	971	SDRD1090-05-64S	971
DOROS D Compact 110x80	SDRD1180-05	882	SDRD1180-05-04S	Nowość 971	SDRD1180-05-64S	Nowość 971
DOROS D Compact 110x90	SDRD1190-05	932	SDRD1190-05-04S	Nowość 1 026	SDRD1190-05-64S	Nowość 1 026
DOROS D Compact 120x80	SDRD1280-05	932	SDRD1280-05-04S	Nowość 1 026	SDRD1280-05-64S	Nowość 1 026
DOROS D Compact 120x90	SDRD1290-05	1 008	SDRD1290-05-04S	Nowość 1 109	SDRD1290-05-64S	Nowość 1 109
DOROS D Compact 120x100	SDRD1210-05	1 109	SDRD1210-05-04S	Nowość 1 220	SDRD1210-05-64S	Nowość 1 220
DOROS D Compact 130x90	SDRD1390-05	1 109	SDRD1390-05-04S	Nowość 1 220	SDRD1390-05-64S	Nowość 1 220



Brodziki akrylowe

Brodziki na podstawie styropianowej



Model	Nr artykułu	Cena brutto
ARGOS D 90x80	4AD89-01	845
ARGOS D 100x80	4AD810-01	936
ARGOS D 100x90	4AD910-01	975
ARGOS D 110x90	4AD911-01	1 027
ARGOS D 120x80	4AD812-01	1 027
ARGOS D 120x90	4AD912-01	1 077
ARGOS D 140x90	4AD914-01	1 222
ARGOS D 150x90	4AD915-01	1 286
ARGOS D 160x90	4AD916-01	1 349



BRODZIK Z NÓŻKAMI

Model	Nr artykułu	Cena brutto
ARGOS D z nóżkami 90x80	4ADN89-02	953
ARGOS D z nóżkami 100x80	4ADN810-02	1 050
ARGOS D z nóżkami 100x90	4ADN910-02	1 090
ARGOS D z nóżkami 110x90	4ADN911-02	1 148
ARGOS D z nóżkami 120x80	4ADN812-02	1 148
ARGOS D z nóżkami 120x90	4ADN912-02	1 203
ARGOS D z nóżkami 140x90	4ADN914-02	1 336
ARGOS D z nóżkami 150x90	4ADN915-02	1 424
ARGOS D z nóżkami 160x90	4ADN916-02	1 499

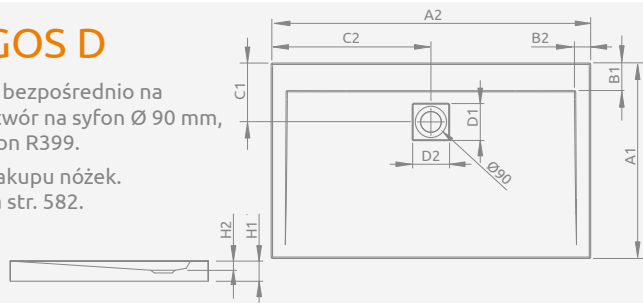


Model	Nr artykułu	Cena brutto
DELOS D 80x75	4D87545-03	687
DELOS D 90x75	4D97545-03	723
DELOS D 100x75	4D17555-03	737

ARGOS D

Do montażu bezpośrednio na podłozie, otwór na syfon $\varnothing 90$ mm, zalecany syfon R399.

Możliwość zakupu nóżek.
Szczegóły na str. 582.

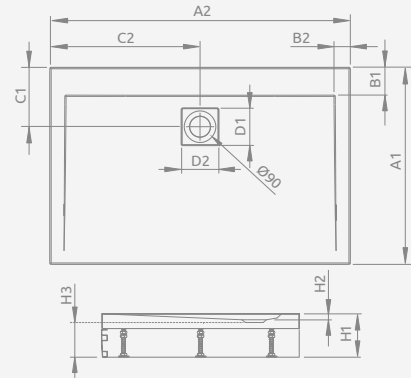


ARGOS D	A1	A2	B1	B2	C1	C2	D1	D2	H1	H2
90x80	800	900	100	50	220	450	135	135	55	20
100x80	800	1000	100	50	220	500	135	135	55	20
100x90	900	1000	100	50	220	500	135	135	55	20
110x90	900	1100	100	50	220	550	135	135	55	20
120x80	800	1200	100	55	220	600	135	135	55	20
120x90	900	1200	100	55	220	600	135	135	55	20
140x90	900	1400	100	55	220	700	135	135	55	20
150x90	900	1500	100	60	220	750	135	135	55	25
160x90	900	1600	100	60	220	800	135	135	55	25

ARGOS D z obudową

Aluminiowa obudowa w kolorze chrom lub białym, otwór na syfon $\varnothing 90$ mm, zalecany syfon R399.
Zamawiając brodzik należy wybrać wariant obudowy*

* warianty obudowy str. 569



ARGOS D	A1	A2	B1	B2	C1	C2	D1	D2	H1	H2	H3
90x80	800	900	100	50	220	450	135	135	145	20	90
100x80	800	1000	100	50	220	500	135	135	145	20	90
100x90	900	1000	100	50	220	500	135	135	145	20	90
110x90	900	1100	100	50	220	550	135	135	145	20	90
120x80	800	1200	100	55	220	600	135	135	145	20	90
120x90	900	1200	100	55	220	600	135	135	145	20	90
140x90	900	1400	100	55	220	700	135	135	145	20	90
150x90	900	1500	100	60	220	750	135	135	145	25	90
160x90	900	1600	100	60	220	800	135	135	145	25	90

PANEL

Wymiar	Kolor	Nr artykułu	Cena brutto	
800	Chrom	001-510074001	123	
900		001-510084001	127	
1000		001-510094001	132	
1100		001-510104001	141	
1200		001-510114001	149	
1400		001-510134001	171	
1500		001-510144001	176	
1600		001-510154001	183	
800		Biały	001-510074004	95
900			001-510084004	102
1000	001-510094004		106	
1100	001-510104004		114	
1200	001-510114004		119	
1400	001-510134004		135	
1500	001-510144004		140	
1600	001-510154004		147	

ZAKOŃCZENIE

Wersja	Kolor	Nr artykułu	Cena brutto
lewe	Chrom	003-019000101	23
		003-019000201	23
prawe	Białe	003-019000104	17
		003-019000204	17

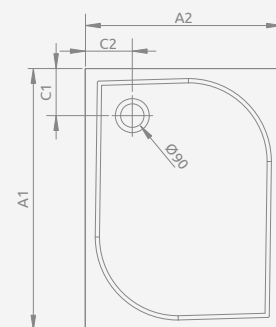
NAROŻNIK

Kolor	Nr artykułu	Cena brutto
Chrom	003-019000301	24
Biały	003-019000304	18

DELOS D

Do montażu bezpośrednio na podłozie, otwór na syfon $\varnothing 90$ mm, zalecane syfony TB90, TB21, TBXS, R500, R580, R510, 690 P, R400 SLIM, R400W SLIM.

Możliwość zakupu nóżek.
Szczegóły na str. 582.



DELOS D	A1	A2	C1	C2	H1	H2
80x75	800	750	180	180	45	12
90x75	900	750	180	180	45	12
100x75	1000	750	180	180	50	12

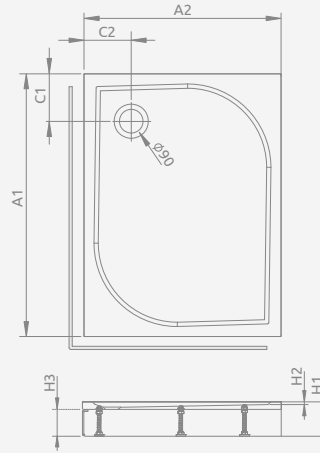


Model	Nr artykułu	Cena brutto
DELOS D z obudową 80×75	4D87514-03L	932
DELOS D z obudową 80×75	4D87514-03R	932
DELOS D z obudową 90×75	4D97514-03L	960
DELOS D z obudową 90×75	4D97514-03R	960
DELOS D z obudową 100×75	4D17515-03L	991
DELOS D z obudową 100×75	4D17515-03R	991

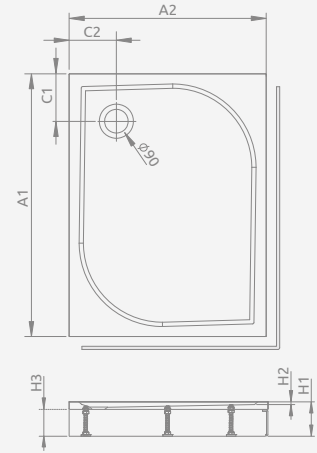
■ DELOS D z obudową

Zdejmowana obudowa, otwór na syfon \varnothing 90 mm, nóżki w komplecie, zalecane syfony TB90, TB21, TBXS, R500, R580, R510, 690 P, R400 SLIM, R400W SLIM. Zdjęcie przedstawia prawą wersję obudowy. Brodzik zawsze jest taki sam.

Wersja lewa



Wersja prawa



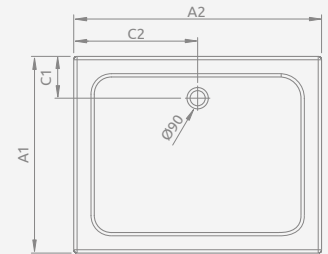
DELOS D z obudową	A1	A2	C1	C2	H1	H2	H3
80×75	800	750	180	180	145	12	94
90×75	900	750	180	180	145	12	94
100×75	1000	750	180	180	150	12	94



Model	Nr artykułu	Cena brutto
LAROS D Compact 90×80	SLD8917-01	667
LAROS D Compact 100×80	SLD81017-01	691
LAROS D Compact 100×90	SLD91017-01	791
LAROS D Compact 120×80	SLD81217-01	807
LAROS D Compact 120×90	SLD91217-01	910

■ LAROS D Compact

Zintegrowana obudowa (z czterech stron), otwór na syfon \varnothing 90 mm, nóżki w komplecie, zalecane syfony TB90, TB21, TBXS, R500, R580, R510, 690 P.



LAROS D	A1	A2	C1	C2	H1	H2	H3
90×80	800	900	190	450	170	55	90
100×80	800	1000	190	500	170	55	90
120×80	800	1200	190	500	170	55	90
100×90	900	1000	190	600	170	55	90
120×90	900	1200	190	600	170	55	90

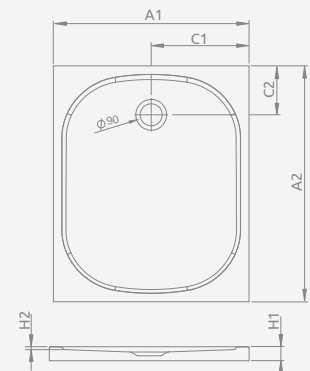


Brodzik posiada powierzchnię o właściwościach antypoślizgowych.

Model	Nr artykułu	Cena brutto
ZANTOS F 100×80	M3ZNF1080-06	1 313
ZANTOS F 100×90	M3ZNF1090-06	1 354
ZANTOS F 120×80	M3ZNF1280-06	1 354
ZANTOS F 120×90	M3ZNF1290-06	1 410

■ ZANTOS F

Do montażu bezpośrednio na podłodze, otwór na syfon \varnothing 90 mm, zalecane syfony TB90, TB21, TBXS, R500, R580, R510, 690 P, R400 SLIM, R400W SLIM.



ZANTOS F	A1	A2	C1	C2	H1	H2
100×80	800	1000	400	200	32	10
100×90	900	1000	450	200	32	10
120×80	800	1200	400	200	32	10
120×90	900	1200	450	200	32	10





Biały



Cemento



Antracytowy

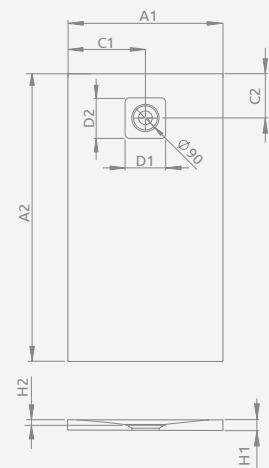


Czarny

KYNTOS F

Do montażu bezpośrednio na podłożu, otwór na syfon $\varnothing 90$ mm, zalecany syfon HS1. Brodzik można przyciąć do indywidualnych rozmiarów (szczegóły na str. 552)

KYNTOS F	A1	A2	C1	C2	D1	D2	H1	H2
90x80	800	900	400	250	130	130	30	17
100x70	700	1000	350	250	130	130	30	17
100x80	800	1000	400	250	130	130	30	17
100x90	900	1000	450	250	130	130	30	17
110x80	800	1100	400	250	130	130	30	17
110x90	900	1100	450	250	130	130	30	17
120x70	700	1200	350	250	130	130	30	17
120x80	800	1200	400	250	130	130	30	17
120x90	900	1200	450	250	130	130	30	17
120x100	1000	1200	500	250	130	130	30	17
130x80	800	1300	400	350	130	130	30	17
130x90	900	1300	450	350	130	130	30	17
140x70	700	1400	350	350	130	130	30	17
140x80	800	1400	400	350	130	130	30	17
140x90	900	1400	450	350	130	130	30	17
140x100	1000	1400	500	350	130	130	30	17
150x80	800	1500	400	350	130	130	30	17
150x90	900	1500	450	350	130	130	30	17
160x70	700	1600	350	450	130	130	30	17
160x80	800	1600	400	450	130	130	30	17
160x90	900	1600	450	450	130	130	30	17
160x100	1000	1600	500	450	130	130	30	17
180x70	700	1800	350	450	130	130	30	17
180x80	800	1800	400	450	130	130	30	17
180x90	900	1800	450	450	130	130	30	17
180x100	1000	1800	500	450	130	130	30	17
210x70	700	2100	350	620	130	130	30	17
210x80	800	2100	400	620	130	130	30	17
210x90	900	2100	450	620	130	130	30	17
210x100	1000	2100	500	620	130	130	30	17



Model	Biały Nr artykułu	Cemento Nr artykułu	Antracytowy Nr artykułu	Czarny Nr artykułu	Cena brutto
KYNTOS F 90x80	HKF9080-04	HKF9080-74	HKF9080-64	HKF9080-54	1 441
KYNTOS F 100x70	HKF10070-04	HKF10070-74	HKF10070-64	HKF10070-54	1 422
KYNTOS F 100x80	HKF10080-04	HKF10080-74	HKF10080-64	HKF10080-54	1 527
KYNTOS F 100x90	HKF10090-04	HKF10090-74	HKF10090-64	HKF10090-54	1 633
KYNTOS F 110x80	HKF11080-04	HKF11080-74	HKF11080-64	HKF11080-54	1 622
KYNTOS F 110x90	HKF11090-04	HKF11090-74	HKF11090-64	HKF11090-54	1 737
KYNTOS F 120x70	HKF12070-04	HKF12070-74	HKF12070-64	HKF12070-54	1 584
KYNTOS F 120x80	HKF12080-04	HKF12080-74	HKF12080-64	HKF12080-54	1 709
KYNTOS F 120x90	HKF12090-04	HKF12090-74	HKF12090-64	HKF12090-54	1 833
KYNTOS F 120x100	HKF120100-04	HKF120100-74	HKF120100-64	HKF120100-54	1 991
KYNTOS F 130x80	HKF13080-04	HKF13080-74	HKF13080-64	HKF13080-54	1 824
KYNTOS F 130x90	HKF13090-04	HKF13090-74	HKF13090-64	HKF13090-54	1 958
KYNTOS F 140x70	HKF14070-04	HKF14070-74	HKF14070-64	HKF14070-54	1 758
KYNTOS F 140x80	HKF14080-04	HKF14080-74	HKF14080-64	HKF14080-54	1 913
KYNTOS F 140x90	HKF14090-04	HKF14090-74	HKF14090-64	HKF14090-54	2 046
KYNTOS F 140x100	HKF140100-04	HKF140100-74	HKF140100-64	HKF140100-54	2 202
KYNTOS F 150x80	HKF15080-04	HKF15080-74	HKF15080-64	HKF15080-54	2 029
KYNTOS F 150x90	HKF15090-04	HKF15090-74	HKF15090-64	HKF15090-54	2 193
KYNTOS F 160x70	HKF16070-04	HKF16070-74	HKF16070-64	HKF16070-54	1 943
KYNTOS F 160x80	HKF16080-04	HKF16080-74	HKF16080-64	HKF16080-54	2 106
KYNTOS F 160x90	HKF16090-04	HKF16090-74	HKF16090-64	HKF16090-54	2 289
KYNTOS F 160x100	HKF160100-04	HKF160100-74	HKF160100-64	HKF160100-54	2 481
KYNTOS F 180x70	HKF18070-04	HKF18070-74	HKF18070-64	HKF18070-54	2 087
KYNTOS F 180x80	HKF18080-04	HKF18080-74	HKF18080-64	HKF18080-54	2 279
KYNTOS F 180x90	HKF18090-04	HKF18090-74	HKF18090-64	HKF18090-54	2 481
KYNTOS F 180x100	HKF180100-04	HKF180100-74	HKF180100-64	HKF180100-54	2 673
KYNTOS F 210x70	HKF21070-04	HKF21070-74	HKF21070-64	HKF21070-54	2 308
KYNTOS F 210x80	HKF21080-04	HKF21080-74	HKF21080-64	HKF21080-54	2 529
KYNTOS F 210x90	HKF21090-04	HKF21090-74	HKF21090-64	HKF21090-54	2 760
KYNTOS F 210x100	HKF210100-04	HKF210100-74	HKF210100-64	HKF210100-54	2 990

■ Modele oznaczone kolorem – czas realizacji zamówienia do 5 tygodni.

■ Brodziki z wypełnieniem

■ Brodziki z konglomeratu marmurowego

Składając zamówienie, należy podać trzy numery artykułów: brodzika, kratki w wybranym kolorze i syfonu.

Stal nierdzewna



HKA-01
Cena brutto: 34 zł

Biały



HKA-04
Cena brutto: 40 zł

Cemento



HKA-74
Cena brutto: 40 zł

Antracytowy



HKA-64
Cena brutto: 40 zł

Czarny



HKA-54
Cena brutto: 40 zł




Biały



Bezpieczeństwo
Produkcja
kontrolowana



www.tuv.com
ID 000073077



Cemento



Antracytowy

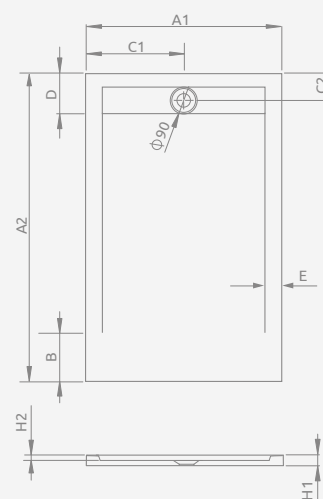


Czarny

TEOS F

Do montażu bezpośrednio na podłożu, otwór na syfon $\varnothing 90$ mm, zalecany syfon HS1. Brodziki można przyciąć do indywidualnych rozmiarów (szczegóły na str. 552).

TEOS F	A1	A2	B	C1	C2	D	E	H1	H2
90x80	800	900	150	400	125	200	60	40	20
100x70	700	1000	250	350	125	200	60	40	20
100x80	800	1000	250	400	125	200	60	40	20
100x90	900	1000	250	450	125	200	60	40	20
110x80	800	1100	150	400	125	200	60	40	20
110x90	900	1100	150	450	125	200	60	40	20
120x70	700	1200	250	350	125	200	60	40	20
120x80	800	1200	250	400	125	200	60	40	20
120x90	900	1200	250	450	125	200	60	40	20
120x100	1000	1200	250	500	125	200	60	40	20
130x80	800	1300	150	400	125	200	60	40	20
130x90	900	1300	150	450	125	200	60	40	20
140x70	700	1400	250	350	125	200	60	40	20
140x80	800	1400	250	400	125	200	60	40	20
140x90	900	1400	250	450	125	200	60	40	20
140x100	1000	1400	250	500	125	200	60	40	20
150x80	800	1500	150	400	125	200	60	40	20
150x90	900	1500	150	450	125	200	60	40	20
160x70	700	1600	250	350	125	200	60	40	20
160x80	800	1600	250	400	125	200	60	40	20
160x90	900	1600	250	450	125	200	60	40	20
160x100	1000	1600	250	500	125	200	60	40	20
180x70	700	1800	250	350	125	200	60	40	20
180x80	800	1800	250	400	125	200	60	40	20
180x90	900	1800	250	450	125	200	60	40	20
180x100	1000	1800	250	500	125	200	60	40	20
210x70	700	2100	350	350	125	200	60	40	20
210x80	800	2100	350	400	125	200	60	40	20
210x90	900	2100	350	450	125	200	60	40	20
210x100	1000	2100	350	500	125	200	60	40	20



Model	Biały Nr artykułu	Cemento Nr artykułu	Antracytowy Nr artykułu	Czarny Nr artykułu	Cena brutto
TEOS F 90x80	HTF9080-04	HTF9080-74	HTF9080-64	HTF9080-54	1 769
TEOS F 100x70	HTF10070-04	HTF10070-74	HTF10070-64	HTF10070-54	1 741
TEOS F 100x80	HTF10080-04	HTF10080-74	HTF10080-64	HTF10080-54	1 865
TEOS F 100x90	HTF10090-04	HTF10090-74	HTF10090-64	HTF10090-54	1 990
TEOS F 110x80	HTF11080-04	HTF11080-74	HTF11080-64	HTF11080-54	1 989
TEOS F 110x90	HTF11090-04	HTF11090-74	HTF11090-64	HTF11090-54	2 123
TEOS F 120x70	HTF12070-04	HTF12070-74	HTF12070-64	HTF12070-54	1 941
TEOS F 120x80	HTF12080-04	HTF12080-74	HTF12080-64	HTF12080-54	2 085
TEOS F 120x90	HTF12090-04	HTF12090-74	HTF12090-64	HTF12090-54	2 269
TEOS F 120x100	HTF120100-04	HTF120100-74	HTF120100-64	HTF120100-54	2 436
TEOS F 130x80	HTF13080-04	HTF13080-74	HTF13080-64	HTF13080-54	2 224
TEOS F 130x90	HTF13090-04	HTF13090-74	HTF13090-64	HTF13090-54	2 391
TEOS F 140x70	HTF14070-04	HTF14070-74	HTF14070-64	HTF14070-54	2 158
TEOS F 140x80	HTF14080-04	HTF14080-74	HTF14080-64	HTF14080-54	2 335
TEOS F 140x90	HTF14090-04	HTF14090-74	HTF14090-64	HTF14090-54	2 502
TEOS F 140x100	HTF140100-04	HTF140100-74	HTF140100-64	HTF140100-54	2 692
TEOS F 150x80	HTF15080-04	HTF15080-74	HTF15080-64	HTF15080-54	2 454
TEOS F 150x90	HTF15090-04	HTF15090-74	HTF15090-64	HTF15090-54	2 656
TEOS F 160x70	HTF16070-04	HTF16070-74	HTF16070-64	HTF16070-54	2 358
TEOS F 160x80	HTF16080-04	HTF16080-74	HTF16080-64	HTF16080-54	2 560
TEOS F 160x90	HTF16090-04	HTF16090-74	HTF16090-64	HTF16090-54	2 771
TEOS F 160x100	HTF160100-04	HTF160100-74	HTF160100-64	HTF160100-54	2 973
TEOS F 180x70	HTF18070-04	HTF18070-74	HTF18070-64	HTF18070-54	2 531
TEOS F 180x80	HTF18080-04	HTF18080-74	HTF18080-64	HTF18080-54	2 761
TEOS F 180x90	HTF18090-04	HTF18090-74	HTF18090-64	HTF18090-54	3 002
TEOS F 180x100	HTF180100-04	HTF180100-74	HTF180100-64	HTF180100-54	3 222
TEOS F 210x70	HTF21070-04	HTF21070-74	HTF21070-64	HTF21070-54	2 800
TEOS F 210x80	HTF21080-04	HTF21080-74	HTF21080-64	HTF21080-54	3 059
TEOS F 210x90	HTF21090-04	HTF21090-74	HTF21090-64	HTF21090-54	3 338
TEOS F 210x100	HTF210100-04	HTF210100-74	HTF210100-64	HTF210100-54	3 607

■ Modele oznaczone kolorem – czas realizacji zamówienia do 5 tygodni.



Brodziki akrylowe

Brodziki na podstawie styropianowej

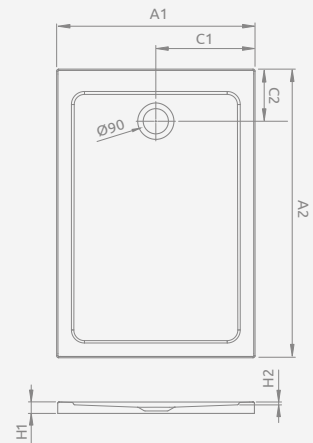


DOROS F

Do montażu bezpośrednio na podłodze, otwór na syfon $\varnothing 90$ mm, zalecane syfony TB90, TB21, TBXS, 690 P, R500, R580, R510 lub R400 SLIM, R400W SLIM.

Możliwość zakupu nóżek.
Szczegóły na str. 582.

DOROS F	A1	A2	C1	C2	H1	H2
90x70	700	900	350	220	55	12
100x70	700	1000	350	220	55	12
100x80	800	1000	400	220	55	12
120x70	700	1200	350	220	55	12
120x80	800	1200	400	220	55	12
120x90	900	1200	450	220	55	12
140x80	800	1400	400	220	55	12



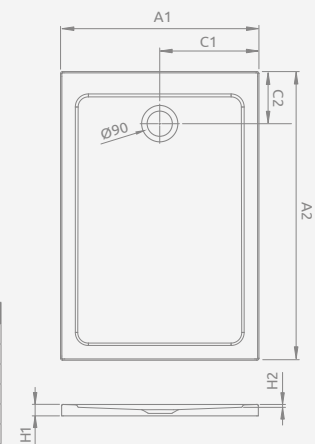
Model	Nr artykułu					
	Biały	Cena brutto	Stone biały	Cena brutto	Stone antracytowy	Cena brutto
DOROS F 90x70	SDRF9070-01	744	SDRF9070-01-04S	819	SDRF9070-01-64S	819
DOROS F 100x70	SDRF1070-01	782	SDRF1070-01-04S	861	SDRF1070-01-64S	861
DOROS F 100x80	SDRF1080-01	782	SDRF1080-01-04S	861	SDRF1080-01-64S	861
DOROS F 120x70	SDRF1270-01	870	SDRF1270-01-04S	958	SDRF1270-01-64S	958
DOROS F 120x80	SDRF1280-01	870	SDRF1280-01-04S	958	SDRF1280-01-64S	958
DOROS F 120x90	SDRF1290-01	946	SDRF1290-01-04S	1 040	SDRF1290-01-64S	1 040
DOROS F 140x80	SDRF1480-01	1 034	SDRF1480-01-04S	1 137	SDRF1480-01-64S	1 137



DOROS PLUS F

Do montażu bezpośrednio na podłodze, otwór na syfon $\varnothing 90$ mm, zalecane syfony TB90, TB21, TBXS, R500, R580, R510, 690 P, R400 SLIM, R400W SLIM.

DOROS PLUS F	A1	A2	C1	C2	H1	H2
90x70	700	900	350	220	50	12
100x70	700	1000	350	220	50	12
100x80	800	1000	400	220	50	12
120x70	700	1200	350	220	50	12
120x80	800	1200	400	220	50	12
120x90	900	1200	450	220	50	12
140x80	800	1400	400	220	50	12

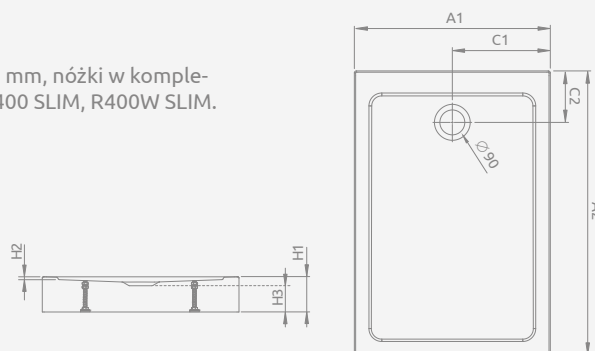




■ DOROS F Compact

Zintegrowana obudowa (z czterech stron), otwór na syfon $\varnothing 90$ mm, nóżki w komplecie, zalecane syfony TB90, TB21, TBXS, R500, R580, R510 lub R400 SLIM, R400W SLIM.

DOROS F Compact	A1	A2	C1	C2	H1	H2	H3
90×70	700	900	350	220	120	12	75
100×70	700	1000	350	220	120	12	75
100×80	800	1000	400	220	120	12	75
120×70	700	1200	350	220	120	12	75
120×80	800	1200	400	220	120	12	75
120×90	900	1200	450	220	120	12	75
140×80	800	1400	400	220	120	12	75



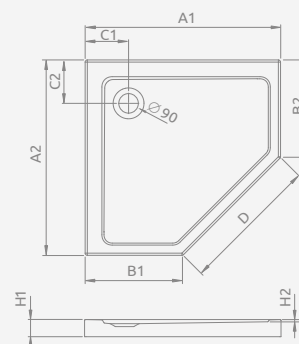
Model	Nr artykułu					
	Biały	Cena brutto	Stone biały	Cena brutto	Stone antracytowy	Cena brutto
DOROS F Compact 90×70	SDRFP9070-05	807	SDRFP9070-05-04S	Nowość 888	SDRFP9070-05-64S	Nowość 888
DOROS F Compact 100×70	SDRFP1070-05	845	SDRFP1070-05-04S	Nowość 930	SDRFP1070-05-64S	Nowość 930
DOROS F Compact 100×80	SDRFP1080-05	845	SDRFP1080-05-04S	930	SDRFP1080-05-64S	930
DOROS F Compact 120×70	SDRFP1270-05	932	SDRFP1270-05-04S	Nowość 1 026	SDRFP1270-05-64S	Nowość 1 026
DOROS F Compact 120×80	SDRFP1280-05	932	SDRFP1280-05-04S	1 026	SDRFP1280-05-64S	1 026
DOROS F Compact 120×90	SDRFP1290-05	1 008	SDRFP1290-05-04S	1 109	SDRFP1290-05-64S	1 109
DOROS F Compact 140×80	SDRFP1480-05	1 097	SDRFP1480-05-04S	Nowość 1 207	SDRFP1480-05-64S	Nowość 1 207



Model	Nr artykułu	Cena brutto
DOROS PLUS PT 80×80	SDRPTP8080-01	960
DOROS PLUS PT 90×90	SDRPTP9090-01	1 034
DOROS PLUS PT 100×100	SDRPTP1010-01	1 140

■ DOROS PLUS PT

Do montażu bezpośrednio na podłodze, otwór na syfon $\varnothing 90$ mm, zalecane syfony TB90, TB21, TBXS, R500, R580, R510, 690 P, R400 SLIM, R400W SLIM.



DOROS PLUS PT	A1	A2	B1	B2	C1	C2	D	H1	H2
80×80	800	800	350	350	200	200	635	40	12
90×90	900	900	450	450	200	200	635	40	12
100×100	1000	1000	550	550	200	200	635	40	12

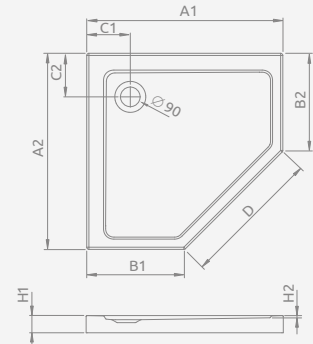


■ DOROS PT

Do montażu bezpośrednio na podłodze, otwór na syfon \varnothing 90 mm, zalecane syfony TB90, TB21, TBXS, R500, R580, R510, 690 P, R400 SLIM, R400W SLIM.

Możliwość zakupu nóżek.
Szczegóły na str. 582.

DOROS PT	A1	A2	B1	B2	C1	C2	D	H1	H2
80×80	800	800	350	350	200	200	635	50	12
90×90	900	900	450	450	200	200	635	50	12
100×100	1000	1000	550	550	200	200	635	50	12



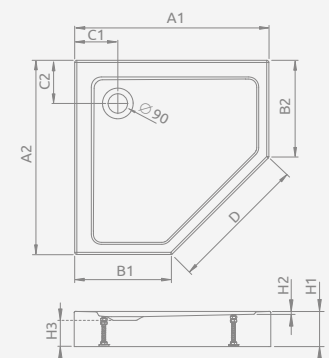
Model	Nr artykułu					
	Biały	Cena brutto	Stone biały	Cena brutto	Stone antracytowy	Cena brutto
DOROS PT 80×80	SDRPT8080-01	714	SDRPT8080-01-04S Nowość	786	SDRPT8080-01-64S Nowość	786
DOROS PT 90×90	SDRPT9090-01	756	SDRPT9090-01-04S Nowość	832	SDRPT9090-01-64S Nowość	832
DOROS PT 100×100	SDRPT1010-01	834	SDRPT1010-01-04S Nowość	918	SDRPT1010-01-64S Nowość	918



■ DOROS PT Compact

Zintegrowana obudowa (z pięciu stron), otwór na syfon \varnothing 90 mm, nóżki w komplecie, zalecane syfony TB90, TB21, TBXS, R500, R580, R510, R400 SLIM, R400W SLIM.

DOROS PT Compact	A1	A2	B1	B2	C1	C2	D	H1	H2	H3
80×80	800	800	350	350	200	200	635	115	12	75
90×90	900	900	450	450	200	200	635	115	12	75
100×100	1000	1000	550	550	200	200	635	115	12	75



Model	Nr artykułu					
	Biały	Cena brutto	Stone biały	Cena brutto	Stone antracytowy	Cena brutto
DOROS PT Compact 80×80	SDRPT8080-05	768	SDRPT8080-05-04S Nowość	845	SDRPT8080-05-64S Nowość	845
DOROS PT Compact 90×90	SDRPT9090-05	820	SDRPT9090-05-04S Nowość	903	SDRPT9090-05-64S Nowość	903
DOROS PT Compact 100×100	SDRPT1010-05	900	SDRPT1010-05-04S Nowość	990	SDRPT1010-05-64S Nowość	990

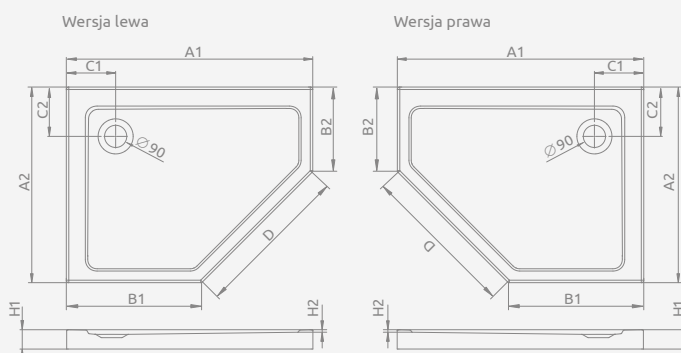


■ DOROS PT E

Do montażu bezpośrednio na podłodze, otwór na syfon $\varnothing 90$ mm, zalecane syfony TB90, TB21, TBXS, R500, R580, R510, 690 P, R400 SLIM, R400W SLIM.

Możliwość zakupu nóżek. Szczegóły na str. 582.

DOROS PT E	A1	A2	B1	B2	C1	C2	D	H1	H2
100×80	1000	800	550	350	200	200	635	50	12
100×90	1000	900	550	450	200	200	635	50	12



Model	Nr artykułu					
	Biały	Cena brutto	Stone biały	Cena brutto	Stone antracytowy	Cena brutto
DOROS PT E 100×80 lewy	SDRPT1080-01L	756	SDRPT1080-01-04SL	Nowość 832	SDRPT1080-01-64SL	Nowość 832
DOROS PT E 100×80 prawy	SDRPT1080-01R	756	SDRPT1080-01-04SR	Nowość 832	SDRPT1080-01-64SR	Nowość 832
DOROS PT E 100×90 lewy	SDRPT1090-01L	828	SDRPT1090-01-04SL	Nowość 911	SDRPT1090-01-64SL	Nowość 911
DOROS PT E 100×90 prawy	SDRPT1090-01R	828	SDRPT1090-01-04SR	Nowość 911	SDRPT1090-01-64SR	Nowość 911



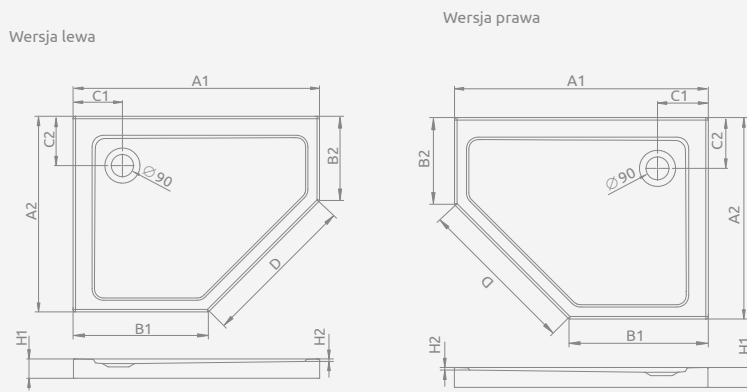
Wersja lewa



Wersja prawa

■ DOROS PLUS PT E

Do montażu bezpośrednio na podłodze, otwór na syfon $\varnothing 90$ mm, zalecane syfony TB90, TB21, TBXS, R500, R580, R510, 690 P, R400 SLIM, R400W SLIM.



Model	Nr artykułu	Cena brutto
DOROS PLUS PT E 100×80 lewy	SDRPTP1080-01L	1 032
DOROS PLUS PT E 100×80 prawy	SDRPTP1080-01R	1 032
DOROS PLUS PT E 100×90 lewy	SDRPTP1090-01L	1 092
DOROS PLUS PT E 100×90 prawy	SDRPTP1090-01R	1 092

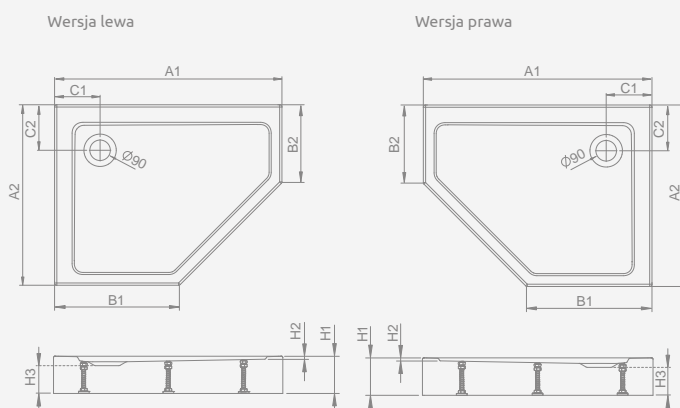
DOROS PLUS PT E	A1	A2	B1	B2	C1	C2	D	H1	H2
100×80	1000	800	550	350	200	200	635	40	12
100×90	1000	900	550	450	200	200	635	40	12



■ DOROS PT E Compact

Zintegrowana obudowa (z wszystkich stron), otwór na syfon $\varnothing 90$ mm, nóżki w komplecie, zalecane syfony TB90, TB21, TBXS, R500, R580, R510, R400 SLIM, R400W SLIM.

DOROS PT E Compact	A1	A2	B1	B2	C1	C2	D	H1	H2	H3
100x80	1000	800	550	350	200	200	635	115	12	75
100x90	1000	900	550	450	200	200	635	115	12	75



Model	Nr artykułu							
	Biały	Cena brutto	Stone biały	Cena brutto	Stone antracytowy	Cena brutto		
DOROS PT E Compact 100x80 lewy	SDRPTP1080-05L	820	SDRPTP1080-05-04SL	Nowość 903	SDRPTP1080-05-64SL	Nowość 903		
DOROS PT E Compact 100x80 prawy	SDRPTP1080-05R	820	SDRPTP1080-05-04SR	Nowość 903	SDRPTP1080-05-64SR	Nowość 903		
DOROS PT E Compact 100x90 lewy	SDRPTP1090-05L	888	SDRPTP1090-05-04SL	Nowość 977	SDRPTP1090-05-64SL	Nowość 977		
DOROS PT E Compact 100x90 prawy	SDRPTP1090-05R	888	SDRPTP1090-05-04SR	Nowość 977	SDRPTP1090-05-64SR	Nowość 977		

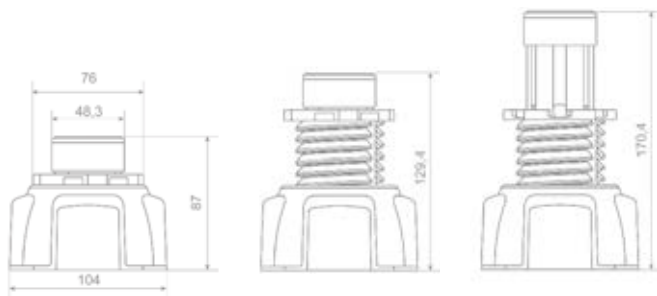


Nóżki do brodzika

Nóżki do brodzików służą do wypoziomowania brodzika. Tak zainstalowany brodzik można łatwo obmurować i obłożyć płytkami ceramicznymi.

NB003-W1 – 1 szt., cena brutto: 31 PLN

NB003-W4 – komplet 4 szt., cena brutto: 119 PLN



Dedykowana ilość nóg do danego rozmiaru modelu brodzika

Model brodzika	Ilość nóg		
	4 szt.	5 szt.	6 szt.
Argos A	90×90	100×100	
Argos C	80×80, 90×90	100×100	
Argos D	90×80	100×80, 100×90, 110×90, 120×80, 120×90, 140×90	150×90, 160×90
Delos A	80×80, 85×85, 90×90	100×100	
Delos E	90×80L, 80×90R		
Delos C	80×80, 90×90	100×100	
Delos D	80×75, 90×75, 100×75		
Delos P		100×90	
Doros A	80×80, 90×90		
Doros C	80×80, 90×90	100×100	
Doros D	90×80	100×80, 100×90, 110×80, 110×90, 120×80, 120×90, 120×100, 130×90	
Doros F	90×70, 100×70	100×80, 120×70, 120×80, 120×90, 140×80	
Doros PT	80×80, 90×90	100×100	
Doros PT E		100×80 L, 100×80 R, 100×90 L, 100×90 R	



PROMOCJA

Pomiar gratis!

Zamawiając kabinę niestandardową otrzymasz gratis wyjątkową usługę: **Certyfikowany Instalator Radaway dokona pomiaru kabiny!**

Na miarę
radaway

PROMOCJA

SKORZYSTAJ Z USŁUG
CERTYFIKOWANEGO
INSTALATORA RADAWAY
I ZYSKAJ DODATKOWE
2 LATA GWARANCJI

3+2
lata
gwarancji

1 Kup produkt objęty promocją 3+2*

*Promocja obejmuje kabiny prysznicowe, drzwi węgkowe, parawanny nawannowe Radaway.

2 Skorzystaj z usług Certyfikowanego Instalatora Radaway, od którego otrzymasz Certyfikat Przedłużonej Gwarancji.

Lista Certyfikowanych Instalatorów Radaway dostępna jest na stronie: www.radaway.pl/lokalizator

3 Ciesz się 5-letnią gwarancją.



Modo XL Black z montażem do sufitu. Maksymalna wysokość 3 m.



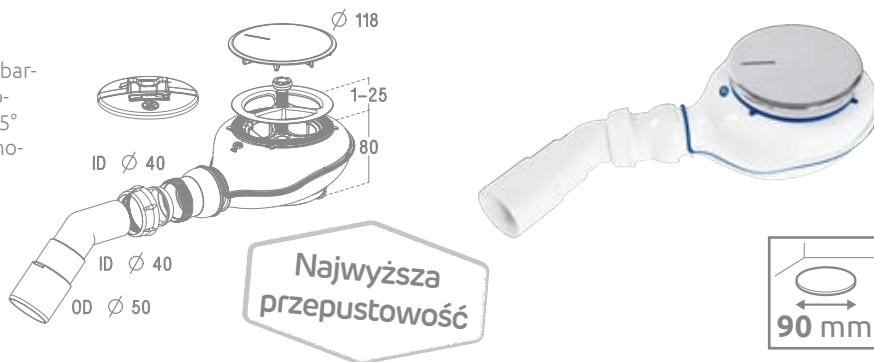
Syfony
i akcesoria

TURBOFLOW 2 TB21

Syfon do brodzików, czyszczony od góry, o bardzo wysokiej szybkości spływu wody, z chromowaną pokrywą, łukiem odpływowym 135° z możliwością wielokierunkowego pozycjonowania odpływu wody.

Otwór odpływowy: \varnothing 90 mm
 Pokrywa: \varnothing 118 mm
 Odpływ: \varnothing 40/50 mm
 Wysokość: 80 mm
 Przepustowość: 38 l/min.

Cena brutto: 149 PLN
 Nr art.: TB21

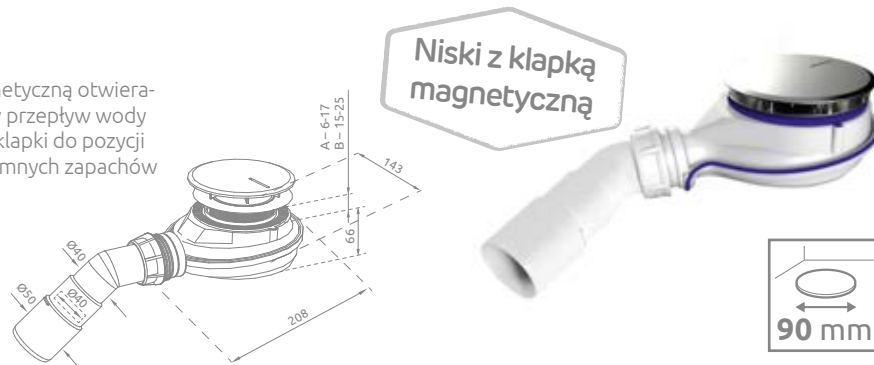


TURBOFLOW TBXS

Syfon do brodzików z ruchomą klapką magnetyczną otwierającą się pod wpływem strumienia wody. Gdy przepływ wody spada, siła magnetyczna powoduje powrót klapki do pozycji zamkniętej. Syfon nie przepuszcza nieprzyjemnych zapachów nawet podczas długiej przerwy w używaniu.

Otwór odpływowy: \varnothing 90 mm
 Pokrywa: \varnothing 118 mm
 Odpływ: \varnothing 40/50 mm
 Wysokość: 66 mm

Cena brutto: 179 PLN
 Nr art.: TBXS

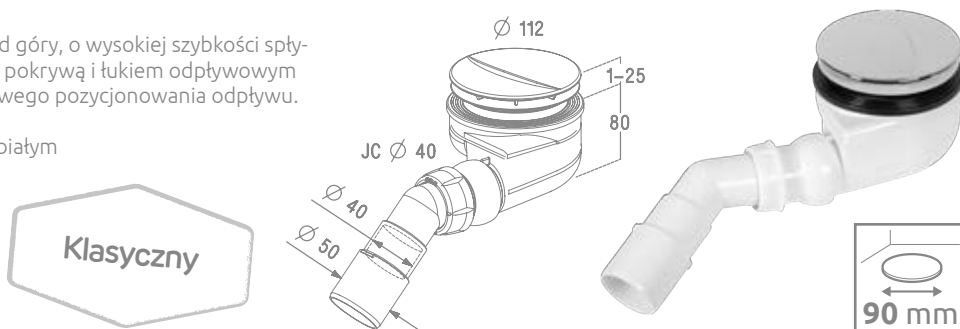


TURBOFLOW TB90

Syfon do brodzików, czyszczony od góry, o wysokiej szybkości spływu wody, z chromowaną lub białą pokrywą i łukiem odpływowym 135° z możliwością wielokierunkowego pozycjonowania odpływu. TB90 – pokrywa w kolorze chrom, TB90 White – pokrywa w kolorze białym

Otwór odpływowy: \varnothing 90 mm
 Pokrywa: \varnothing 112 mm
 Odpływ: \varnothing 40/50 mm
 Wysokość: 80 mm
 Przepustowość: 30 l/min.

Cena brutto: 129 PLN
 Nr art.: pokrywa chromowana: TB90P
 Nr art.: pokrywa biała: TB90P White

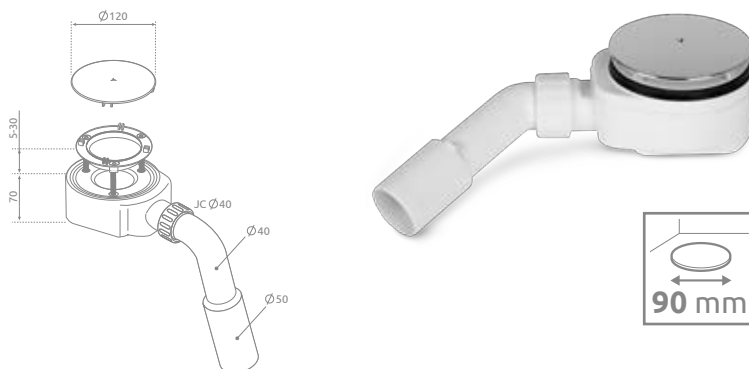


R500

Syfon do brodzików, czyszczony od góry z podwyższoną prędkością spływu wody, z chromowaną pokrywą i łukiem odpływowym 135°.

Otwór odpływowy: \varnothing 90 mm
 Pokrywa: \varnothing 120 mm
 Odpływ: \varnothing 40/50 mm
 Wysokość: 70 mm
 Przepustowość: 25 l/min.

Cena brutto: 129 PLN
 Nr art.: R500

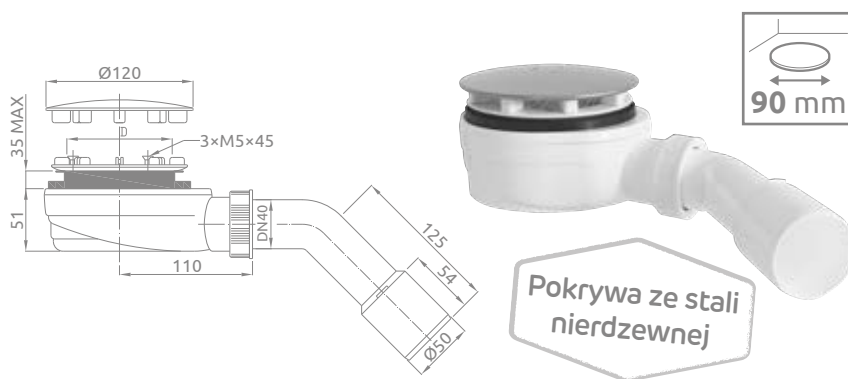


R510

Syfon do brodzików czyszczony od góry, z podwyższoną prędkością spływu wody, z pokrywą wykonaną ze stali nierdzewnej i łukiem odpływowym 135°. Syfon posiada dodatkowe sitko filtrujące nieczystości.

Otwór odpływowy: \varnothing 90 mm
 Pokrywa: \varnothing 120 mm
 Odpływ: \varnothing 40/50 mm
 Wysokość: 51 mm
 Przepustowość: 25,5 l/min.

Cena brutto: 139 PLN
 Nr art.: R510



R580

Syfon do brodzików czyszczony od góry, z podwyższoną prędkością spływu wody, z pokrywą wykonaną ze stali nierdzewnej i łukiem odpływowym 135°.

Otwór odpływowy: \varnothing 90 mm

Pokrywa: \varnothing 120 mm

Odpływ: \varnothing 40/50 mm

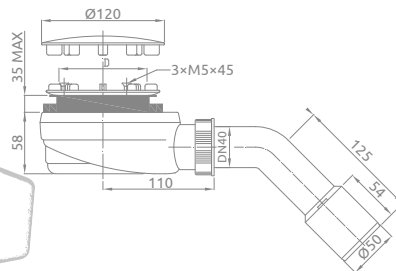
Wysokość: 58 mm

Przepustowość: 40,5 l/min.

Cena brutto: 129 PLN

Nr art.: R580

Niski 58 mm



R580 Black

Syfon do brodzików czyszczony od góry, z podwyższoną prędkością spływu wody i łukiem odpływowym 135°.

Otwór odpływowy: \varnothing 90 mm

Pokrywa: \varnothing 120 mm

Odpływ: \varnothing 40/50 mm

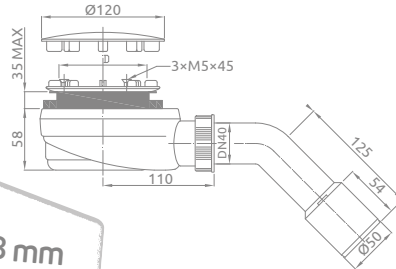
Wysokość: 58 mm

Przepustowość: 40,5 l/min.

Cena brutto: 149 PLN

Nr art.: R580B

Niski 58 mm



R580 White

Syfon do brodzików czyszczony od góry, z podwyższoną prędkością spływu wody i łukiem odpływowym 135°.

Otwór odpływowy: \varnothing 90 mm

Pokrywa: \varnothing 120 mm

Odpływ: \varnothing 40/50 mm

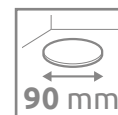
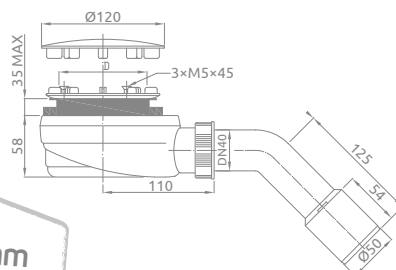
Wysokość: 58 mm

Przepustowość: 40,5 l/min.

Cena brutto: 149 PLN

Nr art.: R580W

Niski 58 mm



HS1

Syfon do brodzików Kyntos i Teos, czyszczony od góry, z podwyższoną prędkością spływu wody.

Otwór odpływowy: \varnothing 90 mm

Odpływ: \varnothing 40/50 mm

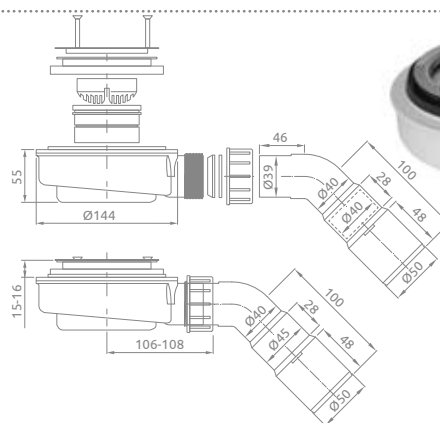
Wysokość: 55 mm

Przepustowość: 42 l/min.

Cena brutto: 99 PLN

Nr art.: HS1

Do brodzików
Kyntos i Teos



R399

Syfon do brodzików Argos, czyszczony od góry z podwyższoną prędkością spływu wody z chromowaną kwadratową pokrywą i łukiem odpływowym 135°.

R399 – pokrywa w kolorze chrom

Otwór odpływowy: \varnothing 90 mm

Pokrywa: 120x120 mm

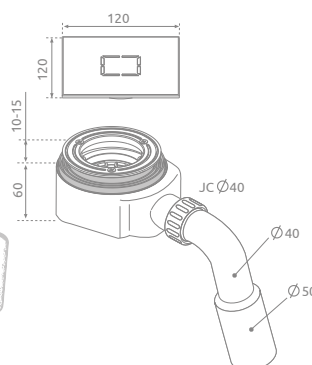
Odpływ: \varnothing 40/50 mm

Wysokość: 60 mm

Cena brutto: 149 PLN

Nr art.: R399

Do brodzików
Argos



R400 SLIM

Syfon do brodzików z membraną silikonową nieprzepuszczającą nieprzyjemnych zapachów nawet podczas długiej przerwy w używaniu.

Otwór odpływowy: \varnothing 90 mm

Pokrywa: \varnothing 118 mm

Odpływ: \varnothing 40/50 mm


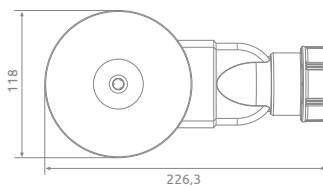
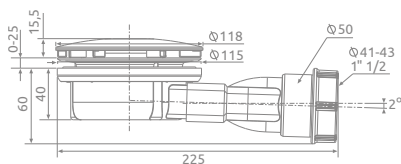
Wysokość: 40 mm

Przepustowość: 33,6 l/min.

Cena brutto: 129 PLN

Nr art.: R400

Najniższy
suchy 40 mm



R400 SLIM Black

Syfon do brodzików z membraną silikonową nieprzepuszczającą nieprzyjemnych zapachów nawet podczas długiej przerwy w używaniu.

Otwór odpływowy: \varnothing 90 mm

Pokrywa: \varnothing 118 mm

Odpływ: \varnothing 40/50 mm

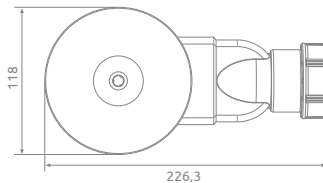
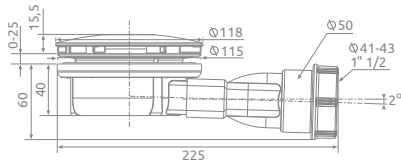
Wysokość: 40 mm

Przepustowość: 33,6 l/min.

Cena brutto: 139 PLN

Nr art.: R400B

Najniższy
suchy 40 mm



R400W SLIM

Syfon do brodzików z chromowaną pokrywą, o kompaktowych wymiarach.

Otwór odpływowy: \varnothing 90 mm

Pokrywa: \varnothing 118 mm

Odpływ: \varnothing 40 mm


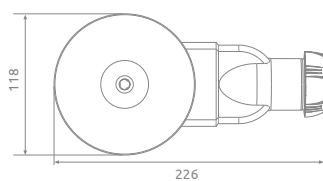
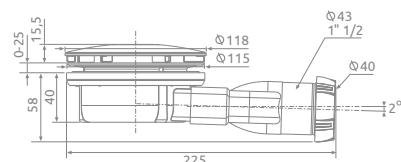
Wysokość: 40 mm

Przepustowość: 24 l/min.

Cena brutto: 129 PLN

Nr art.: R400W

Najniższy
mokry 40 mm



690 P

Syfon do brodzików z chromowaną pokrywą i tukiem odpływowym 135°.

Otwór odpływowy: \varnothing 90 mm

Pokrywa: \varnothing 115 mm

Odpływ: \varnothing 40/50 mm

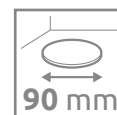
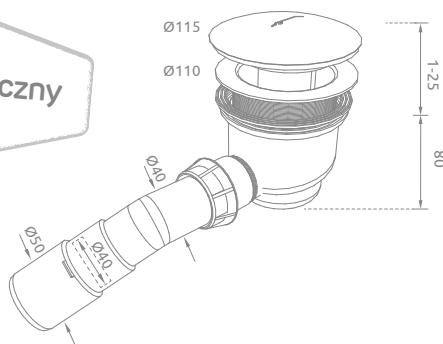
Wysokość: 80 mm

Przepustowość: 25 l/min.

Cena brutto: 89 PLN

Nr art.: 690P

Ekonomiczny



TURBOFLOW TB50

Syfon do brodzików, czyszczony od góry o wysokiej szybkości spływu wody, z chromowaną pokrywą i tukiem odpływowym 135° z możliwością wielokierunkowego pozycjonowania odpływu.

Otwór odpływowy: \varnothing 50 mm

Pokrywa: \varnothing 74 mm

Odpływ: \varnothing 40/50 mm


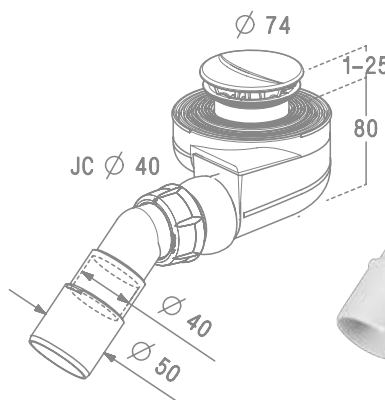
Wysokość: 80 mm

Przepustowość: 30 l/min.

Cena brutto: 115 PLN

Nr art.: TB50P

Klasyczny



578 P

Syfon do brodzików, czyszczony od góry z automatycznym korkiem typu „click-clack” wykonanym z mosiądzu pokrytego chromem i tukiem odpływowym 135°.

Otwór odpływowy: \varnothing 50 mm

Pokrywa: \varnothing 70 mm

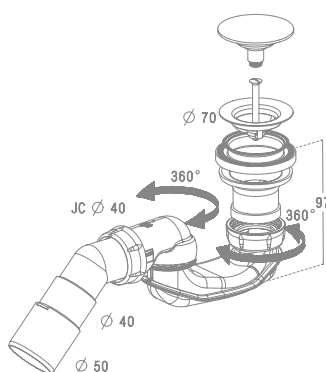
Odpływ: \varnothing 40/50 mm

Wysokość: 97 mm

Przepustowość: 40 l/min.

Cena brutto: 169 PLN

Nr art.: 578P



5SL1

Syfon do brodzików Giaros, czyszczony od góry o wysokiej szybkości spływu wody, z tukiem odpływowym 135° z możliwością wielokierunkowego pozycjonowania odpływu.

Otwór odpływowy: \varnothing 50 mm

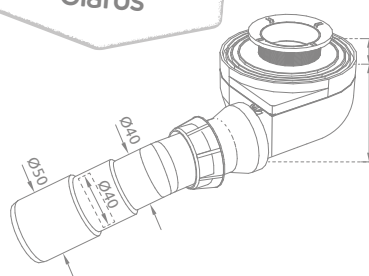
Odpływ: \varnothing 40/50 mm

Wysokość: 80 mm

Przepustowość: 30 l/min.

Cena brutto: 99 PLN

Nr art.: 5SL1



B602R

Automatyczny komplet odpływowo-przelewowy typu „click-clack” ze zintegrowanymi uszczelkami i syfonem czyszczonym od góry z tukiem odpływowym 135°. Korek i zawór spustowy wykonany jest z mosiądzu pokrytego chromem. Zestaw przeznaczony do standardowych wanien i głębokich brodzików prysznicowych.

Otwór odpływowy: \varnothing 50 mm

Pokrywa: \varnothing 70 mm

Odpływ: \varnothing 40/50 mm

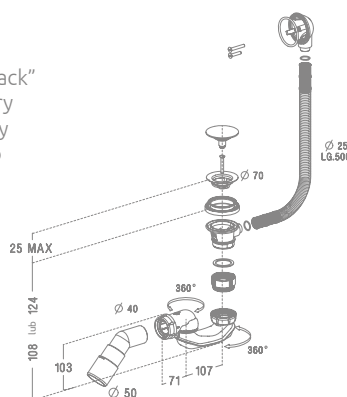
Rurka: 500 mm

Wysokość: 108 lub 124 mm

Przepustowość: 54 l/min.

Cena brutto: 189 PLN

Nr art.: B602R



ShowerAR
radawaj

**ZOBACZ
KABINĘ
W SWOJEJ
ŁAZIENCIE**

Essencia New Black
P17 (AR)

ŚCIĄGACZKA ŁAZIENKOWA

Uniwersalna ściągaczka łazienkowa, wykonana ze stali nierdzewnej, do usuwania wody i pary z kabin prysznicowych, płytek, lustek.

Nr art.: **SR-002**
Cena brutto: **109 PLN**



ŚRODKI DO PIELEGNACJI KABIN

Glass Cleaner

Środek do czyszczenia kabin prysznicowych

Nr art.: ZCL-5265

cena brutto

59,00 PLN

Glass Protector

Środek do odświeżania powłoki ochronnej Easy Clean

Nr art.: ZPR-5258

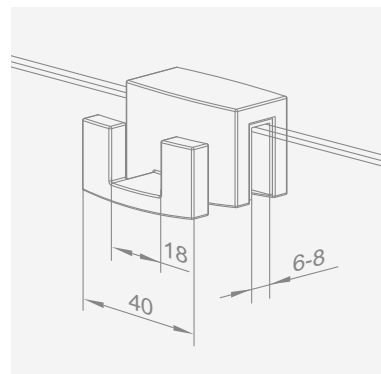
cena brutto

79,00 PLN



WIESZAK

Praktyczny wieszak przeznaczony do mocowania na szkło proste o grubości 6 mm i 8 mm w kabinach bezprofilowych.



WSPORNIK KRZYŻOWY (KOMPLET)

W SKŁAD KOMPLETU WCHODZĄ: uchwyt stabilizatora do szyby 2 szt., uchwyt stabilizatora do ściany 1 szt., uchwyt stabilizatora pośredni 1 szt., profil stabilizatora do samodzielnego docięcia 1 szt.

Nr art.: **6KWK1**

Wspornik w kolorze chrom do kabin KDJ ze szkłem o grubości 6 mm.

Nr art.: **8KWK1**

Wspornik w kolorze chrom do kabin KDJ ze szkłem o grubości 8 mm.

Cena detaliczna brutto: **479 PLN**

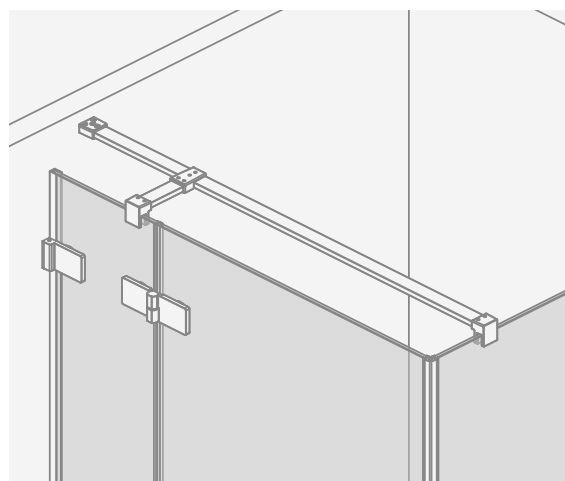
Nr art.: **6KWK1B**

Wspornik w kolorze czarnym do kabin KDJ ze szkłem o grubości 6 mm.

Nr art.: **8KWK1B**

Wspornik w kolorze czarnym do kabin KDJ ze szkłem o grubości 8 mm.

Cena detaliczna brutto: **527 PLN**



Drzwi pomieszczenia – Nes Black DWD II



Kabina prysznicowa coraz częściej montowana jest bezpośrednio na podłodze, z pominięciem tradycyjnego brodzika. Rozwiązanie takie często stosuje się w publicznych pomieszczeniach sanitarnych, w obiektach hotelowych, szpitalnych, sportowych oraz w łazienkach, z których korzystają osoby starsze i niepełnosprawne. Cieszy się również rosnącą popularnością wśród inwestorów indywidualnych. Wielu z nas, widząc takie rozwiązanie, zastanawia się nad jego szczelnością.

Dlatego, poszerzając swoją ofertę o nowoczesne i funkcjonalne brodziki podpłytkowe, szczególną uwagę przywiązywaliśmy do zapewnienia stuprocentowej szczelności proponowanych przez nas rozwiązań. Brodziki podpłytkowe posiadają wbudowany odpływ liniowy lub kratkę ściekową, wyposażone są również w syfon o zwiększonej przepustowości. Bryła brodzików podpłytkowych jest specjalnie wyprofilowana – delikatny 2% spadek w stronę odpływu ułatwia prawidłowe ułożenie płytek, zapewniając spływ wody w odpowiednim kierunku. Dzięki temu unikamy rozlewania się wody po całej podłodze łazienki, co często zdarza się w przypadku nieprawidłowego wykonania spadku posadzki w strefie prysznicowej metodą tradycyjną.

Powierzchnia brodzików podpłytkowych pokryta jest wysokiej jakości matą uszczelniającą. Naddatek maty ponad wymiar brodzika pozwala na ułożenie jej na ścianie oraz podłodze poza strefą prysznicową, gwarantując stuprocentową hydroizolację. Dodatkowym atutem proponowanego przez nas systemu jest szybki i prosty montaż.

W szerokiej palecie produktów posiadamy brodziki podpłytkowe półokrągłe, prostokątne i kwadratowe, z kratką odpływową bądź odpływem liniowym. W przypadku brodzików prostokątnych z odpływem liniowym dostępne są wersje z odpływem umiejscowionym wzdłuż krótkiego lub długiego boku brodzika. Do Państwa wyboru przygotowaliśmy pięć wzorów rusztów oraz dwa rodzaje rynien, dostosowanych do różnej grubości płytek.

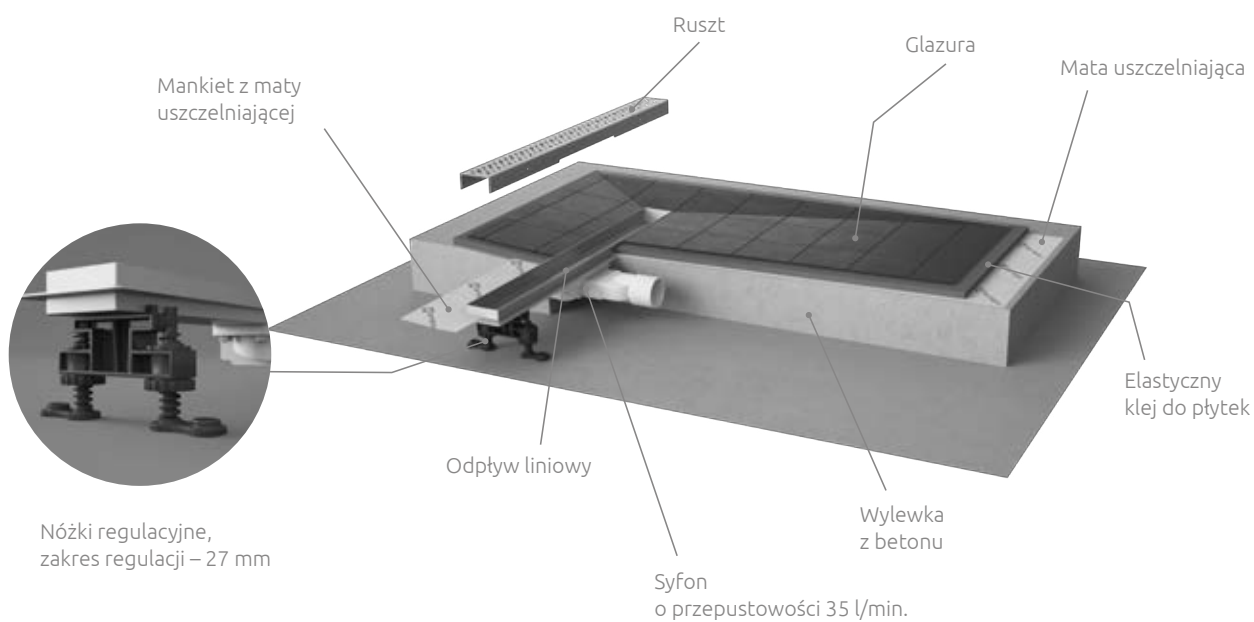
Jeśli jednak żadne ze standardowych rozwiązań nie spełni Państwa oczekiwań, proponujemy wykonanie brodzika podpłytkowego dostosowanego do indywidualnych potrzeb.

Zwolennikom tradycyjnej wylewki betonowej oferujemy odpływ liniowy z łatwym systemem regulacji wysokości, z mankietami z maty uszczelniającej i pięcioma wzorami rusztów w dwóch szerokościach (standardowej 80 mm i w wersji SLIM 60 mm).

GWARANCJA
3
LATA

Odpływy
liniowe
i brodziki
podpłytkowe

Odpływy liniowe SLIM



WZORY RUSZTÓW

B – Basic (do zabudowania płytkami)



R – Rain




S – Steel



GB – Glass Black

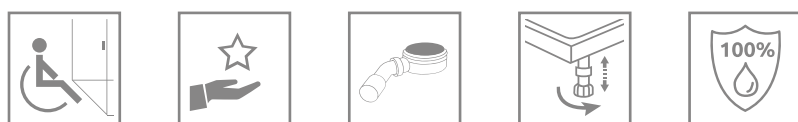
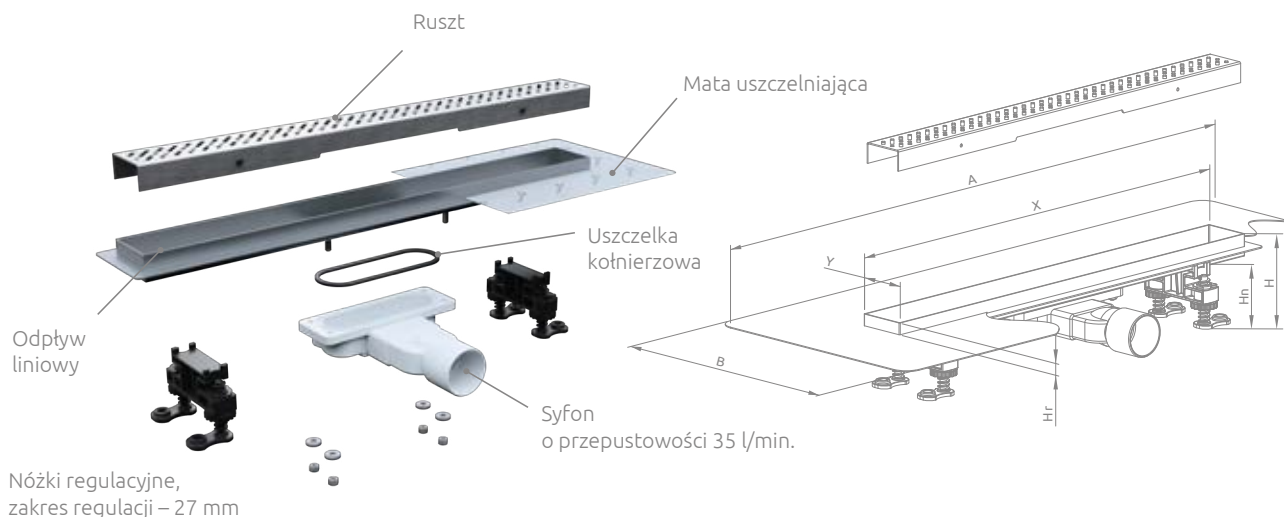


GW – Glass White



W numerze artykułu rusztu symbol „x” należy zastąpić symbolem wybranego wzoru rusztu.

Odptywy liniowe SLIM



Odptyw liniowy przeznaczony do stosowania z płytkami o grubości od 8 do 12 mm

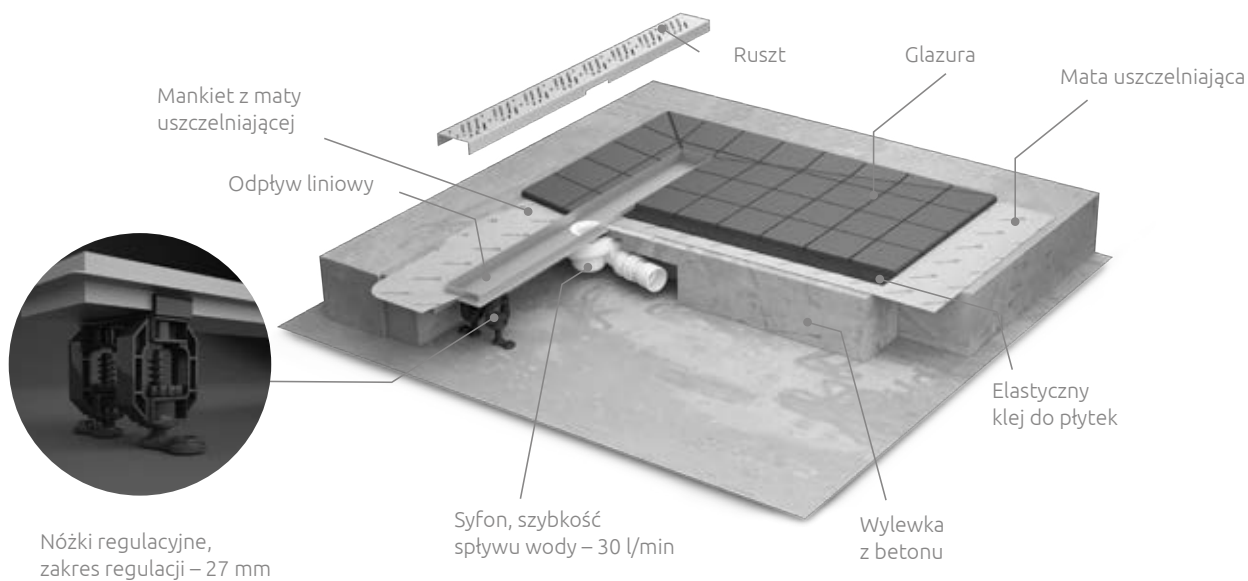
Składając zamówienie, należy podać 2 numery artykułów: odpływu i rusztu.

Nr art. odpływu	Nr art. rusztu	Długość odpływu liniowego	Cena brutto odpływu z rusztem Basic	Cena brutto odpływu z rusztem Rain, Steel	Cena brutto odpływu z rusztem Glass Black, Glass White
5L055S	5R055SX	550	795	810	845
5L065S	5R065SX	650	830	845	880
5L075S	5R075SX	750	860	875	915
5L085S	5R085SX	850	895	910	950
5L095S	5R095SX	950	920	940	975

Art. No.	A	X	Y	B	Hn	Hr	H
5L055S	770	550	60	300	50-77	14	75-102
5L065S	870	650	60	300	50-77	14	75-102
5L075S	970	750	60	300	50-77	14	75-102
5L085S	1070	850	60	300	50-77	14	75-102
5L095S	1170	950	60	300	50-77	14	75-102

W numerze artykułu rusztu symbol „X” należy zastąpić symbolem wzoru rusztu:
B – Basic (do zabudowy płytkami), **R** – Rain, **S** – Steel, **GB** – czarne szkło, **GW** – białe szkło.

Odpiły liniowe



Nóżki regulacyjne, zakres regulacji – 27 mm

WZORY RUSZTÓW


B – Basic (do zabudowania płytkami)




F – Flowers



Q – Quadro



R – Rain

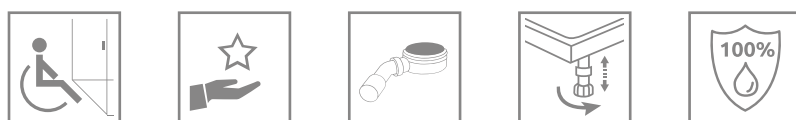
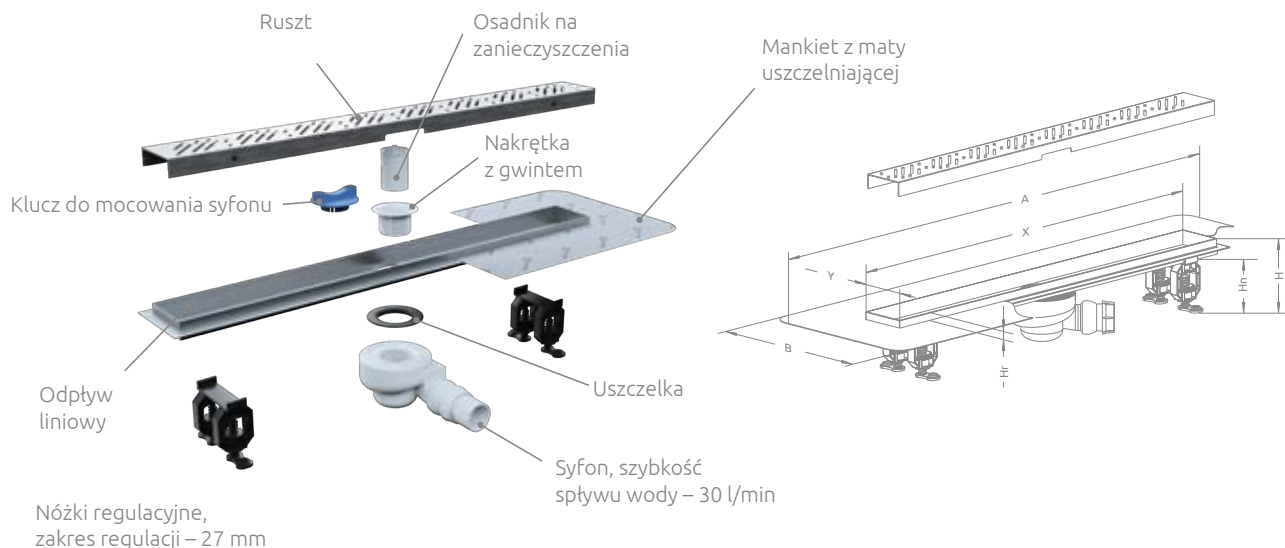


S – Steel



W numerze artykułu rusztu symbol „x” należy zastąpić symbolem wybranego wzoru rusztu.

Odpływy liniowe



Odpyw liniowy przeznaczony do stosowania z płytkami o grubości od 8 do 12 mm

Składając zamówienie, należy podać 2 numery artykułów: odpływu i rusztu.

Nr art. odpływu	Nr art. rusztu	Długość odpływu liniowego	Cena brutto
5L055A	5R055X	550	805
5L065A	5R065X	650	840
5L075A	5R075X	750	875
5L085A	5R085X	850	905
5L095A	5R095X	950	950
5L105A	5R105X	1050	990
5L115A	5R115X	1150	1020

Nr art.	X	Y	A	B	Hn	Hr	H
5L055A	550	80	772	300	79-106	15	105-132
5L065A	650	80	872	300	79-106	15	105-132
5L075A	750	80	972	300	79-106	15	105-132
5L085A	850	80	1072	300	79-106	15	105-132
5L095A	950	80	1172	300	79-106	15	105-132
5L105A	1050	80	1272	300	79-106	15	105-132
5L115A	1150	80	1372	300	79-106	15	105-132

W numerze artykułu rusztu symbol „X” należy zastąpić symbolem wzoru rusztu: B – Basic (do zabudowy płytkami), F – Flowers, Q – Quadro, R – Rain, S – Steel.

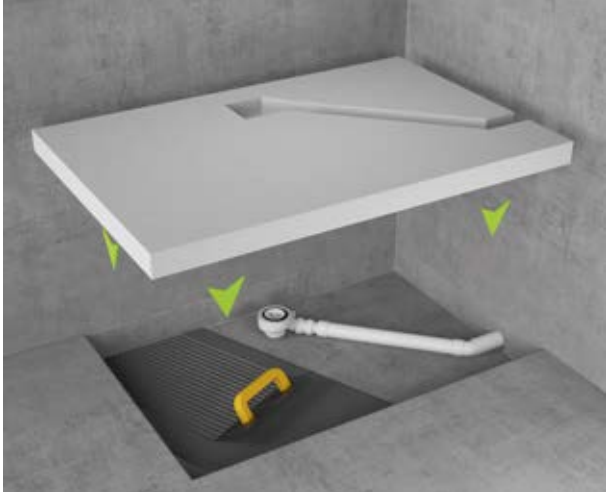
MONTAŻ BRODZIKA PODPŁYTKOWEGO

To takie
proste!

DWA SPOSOBY MONTAŻU


I. Na podbudowie ze styropianu.

1

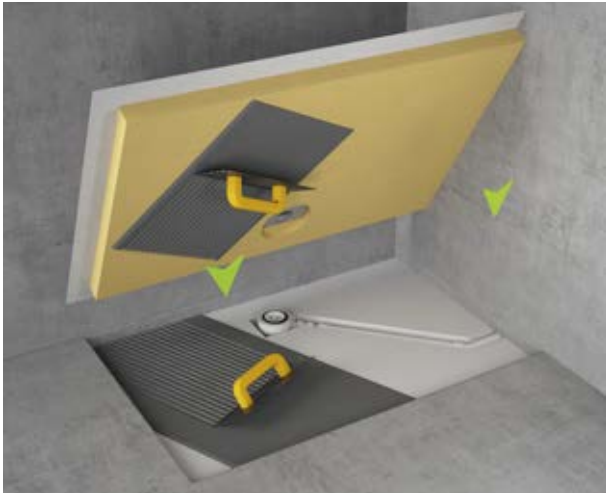


II. Na podbudowie z betonu.

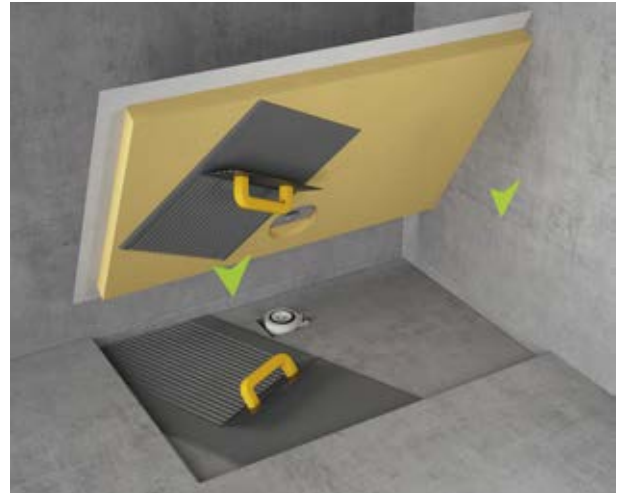
1




2




2

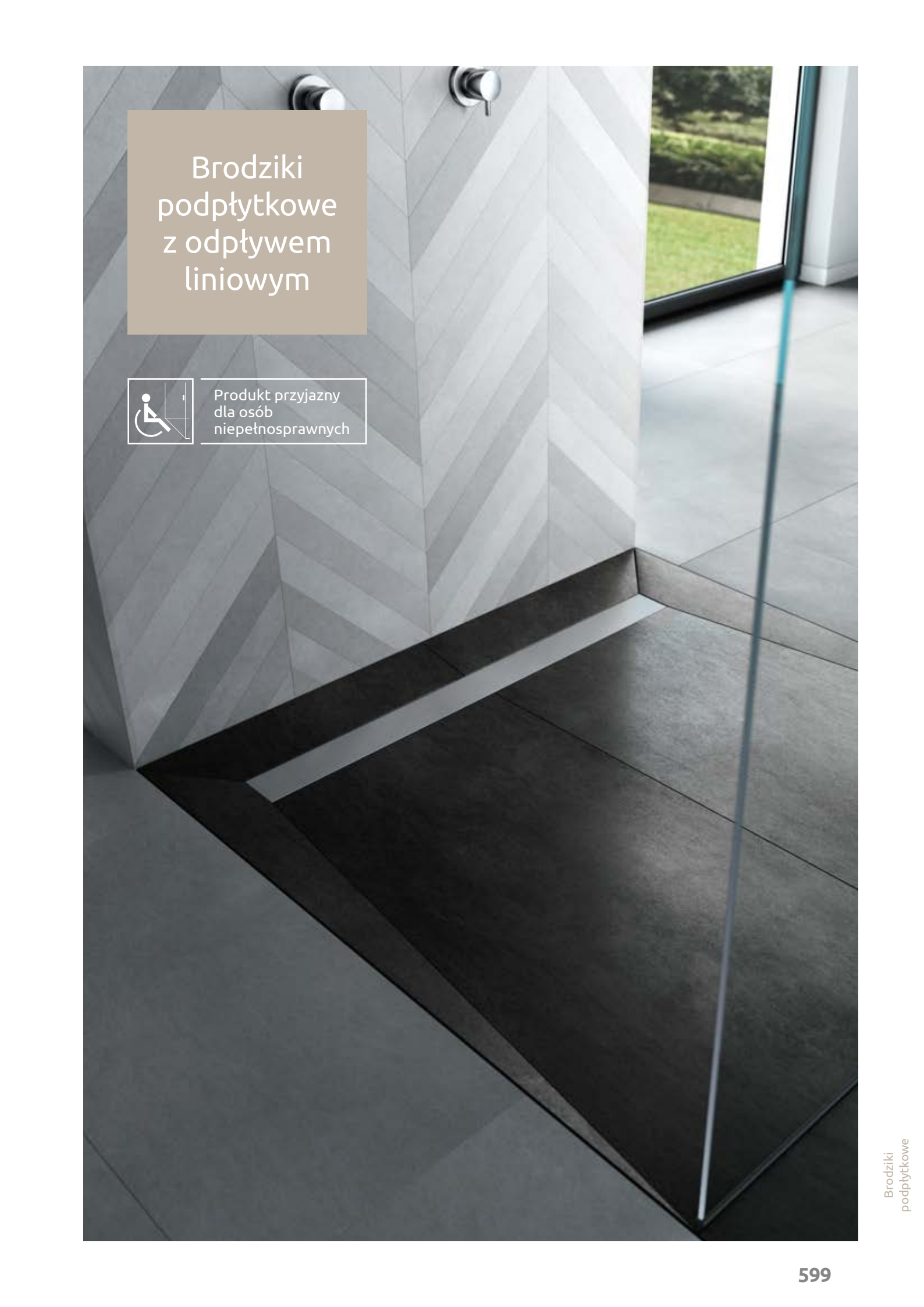


3



3



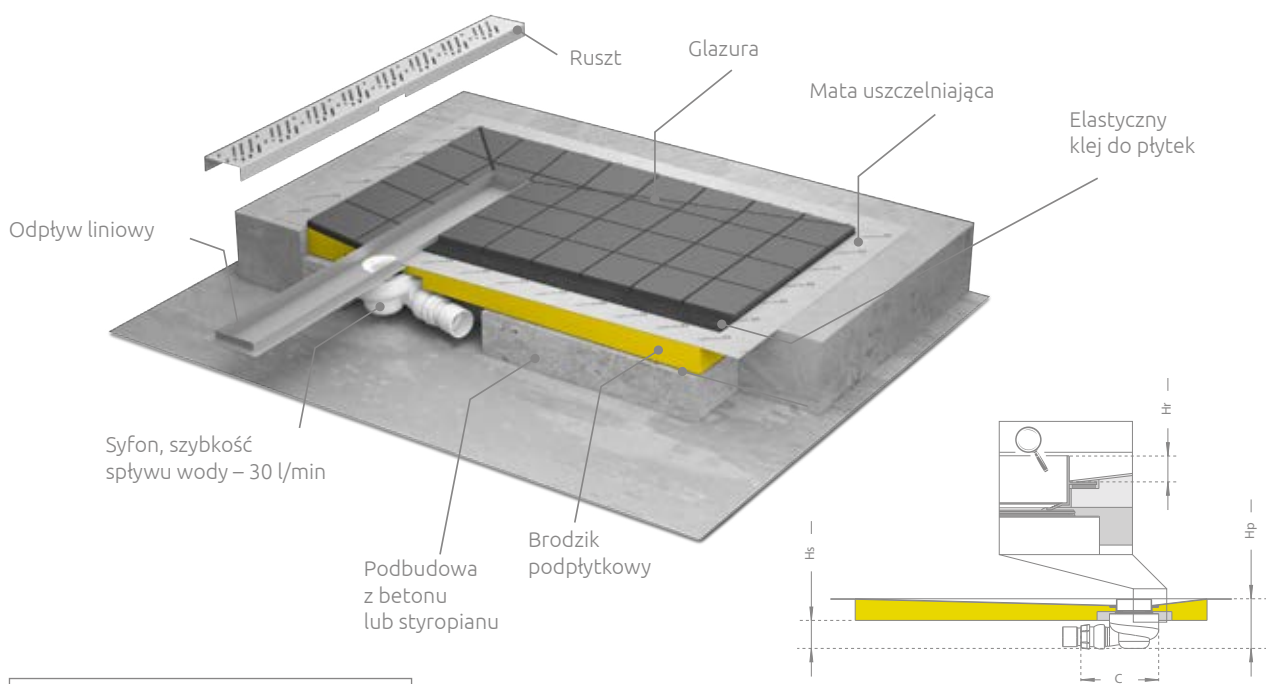


Brodziki
podpłytkowe
z odpływem
liniowym



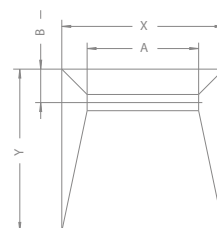
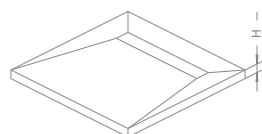
Produkt przyjazny
dla osób
niepełnosprawnych

Brodziki podłytkowe z odpływem liniowym



Wzory rusztów znajdują się na str. 596

Kwadratowy brodzik podłytkowy z odpływem liniowym



Kwadratowy brodzik podłytkowy przeznaczony do wykończenia płytkami o grubości od 8 do 12 mm

Składając zamówienie, należy podać 3 nr artykułów: brodzika, rusztu i syfonu.

Nr art. brodzika	Wymiar brodzika*	Nr art. rusztu	Długość odpływu liniowego	Nr art. syfonu	Cena brutto
5CL0808A	790×790	5R055X	550	5SL1	1 376
5CL0909A	890×890	5R065X	650	5SL1	1 460
5CL1010A	990×990	5R075X	750	5SL1	1 540
5CL1111A	1090×1090	5R085X	850	5SL1	1 956
5CL1212A	1190×1190	5R095X	950	5SL1	2 036

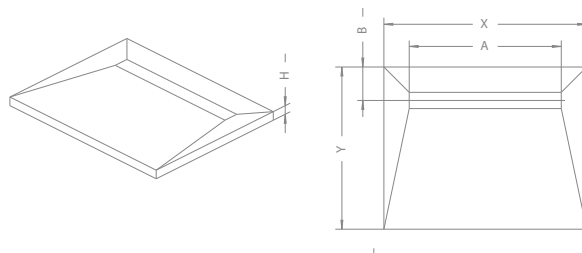
Nr art.	X	Y	H	A	B	Hr	Hs	Hp	C
5CL0808A	790	790	48	550	165	15	65	108	180
5CL0909A	890	890	48	650	165	15	65	108	180
5CL1010A	990	990	48	750	165	15	65	108	180
5CL1111A	1090	1090	48	850	165	15	65	108	180
5CL1212A	1190	1190	48	950	165	15	65	108	180

W numerze artykułu rusztu symbol „X” należy zastąpić symbolem wybranego wzoru rusztu.

■ Modele oznaczone kolorem szarym – czas realizacji 10 dni roboczych.

*Patrz wskazówki dotyczące montażu kabin.

Prostokątny brodzik pod płytkowy z odpływem liniowym na dłuższym boku



Prostokątny brodzik pod płytkowy przeznaczony do wykończenia płytkami o grubości od 8 do 12 mm

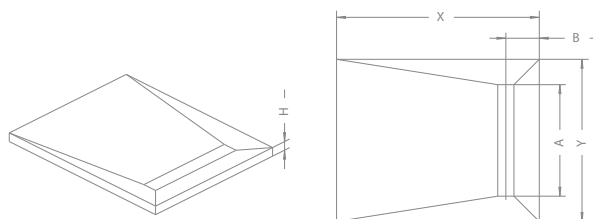
Składając zamówienie, należy podać 3 nr artykułów: brodzika, rusztu i syfonu.

Nr art. brodzika	Wymiar brodzika*	Nr art. rusztu	Długość odpływu liniowego	Nr art. syfonu	Cena brutto
5DLA0908A	890×790	5R065X	650	5SL1	1 418
5DLA1008A	990×790	5R075X	750	5SL1	1 479
5DLA1009A	990×890	5R075X	750	5SL1	1 498
5DLA1108A	1090×790	5R085X	850	5SL1	1 620
5DLA1109A	1090×890	5R085X	850	5SL1	1 636
5DLA1208A	1190×790	5R095X	950	5SL1	1 690
5DLA1209A	1190×890	5R095X	950	5SL1	1 712
5DLA1408A	1390×790	5R115X	1150	5SL1	1 805
5DLA1409A	1390×890	5R115X	1150	5SL1	1 834
5DLA1608A	1590×790	5R115X	1150	5SL1	1 959
5DLA1609A	1590×890	5R115X	1150	5SL1	1 991
5DLA1708A	1690×790	5R115X	1150	5SL1	1 972
5DLA1709A	1690×890	5R115X	1150	5SL1	2 007

Nr art.	X	Y	H	A	B	Hr	Hs	Hp	C
5DLA0908A	890	790	48	650	165	15	65	108	180
5DLA1008A	990	790	48	750	165	15	65	108	180
5DLA1009A	990	890	48	750	165	15	65	108	180
5DLA1108A	1090	790	48	850	165	15	65	108	180
5DLA1109A	1090	890	48	850	165	15	65	108	180
5DLA1208A	1190	790	48	950	165	15	65	108	180
5DLA1209A	1190	890	48	950	165	15	65	108	180
5DLA1408A	1390	790	48	1150	165	15	65	108	180
5DLA1409A	1390	890	48	1150	165	15	65	108	180
5DLA1608A	1590	790	58	1150	165	15	55	108	180
5DLA1609A	1590	890	58	1150	165	15	55	108	180
5DLA1708A	1690	790	58	1150	165	15	55	108	180
5DLA1709A	1690	890	58	1150	165	15	55	108	180

* Patrz wskazówki dotyczące montażu kabin.

Prostokątny brodzik pod płytkowy z odpływem liniowym na krótszym boku



Prostokątny brodzik pod płytkowy przeznaczony do wykończenia płytkami o grubości od 8 do 12 mm

Składając zamówienie, należy podać 3 nr artykułów: brodzika, rusztu i syfonu.

Nr art. brodzika	Wymiar brodzika*	Nr art. rusztu	Długość odpływu liniowego	Nr art. syfonu	Cena brutto
5DLB0908A	890×790	5R055X	550	5SL1	1 383
5DLB1008A	990×790	5R055X	550	5SL1	1 392
5DLB1009A	990×890	5R065X	650	5SL1	1 469
5DLB1108A	1090×790	5R055X	550	5SL1	1 476
5DLB1109A	1090×890	5R065X	650	5SL1	1 543
5DLB1208A	1190×790	5R055X	550	5SL1	1 482
5DLB1209A	1190×890	5R065X	650	5SL1	1 559

Nr art.	X	Y	H	A	B	Hr	Hs	Hp	C
5DLB0908A	890	790	48	550	165	15	65	108	180
5DLB1008A	990	790	48	550	165	15	65	108	180
5DLB1009A	990	890	48	650	165	15	65	108	180
5DLB1108A	1090	790	48	550	165	15	65	108	180
5DLB1109A	1090	890	48	650	165	15	65	108	180
5DLB1208A	1190	790	48	550	165	15	65	108	180
5DLB1209A	1190	890	48	650	165	15	65	108	180

W numerze artykułu rusztu symbol „x” należy zastąpić symbolem wybranego wzoru rusztu.

■ Modele oznaczone kolorem szarym – czas realizacji 10 dni roboczych.

* Patrz wskazówki dotyczące montażu kabin.

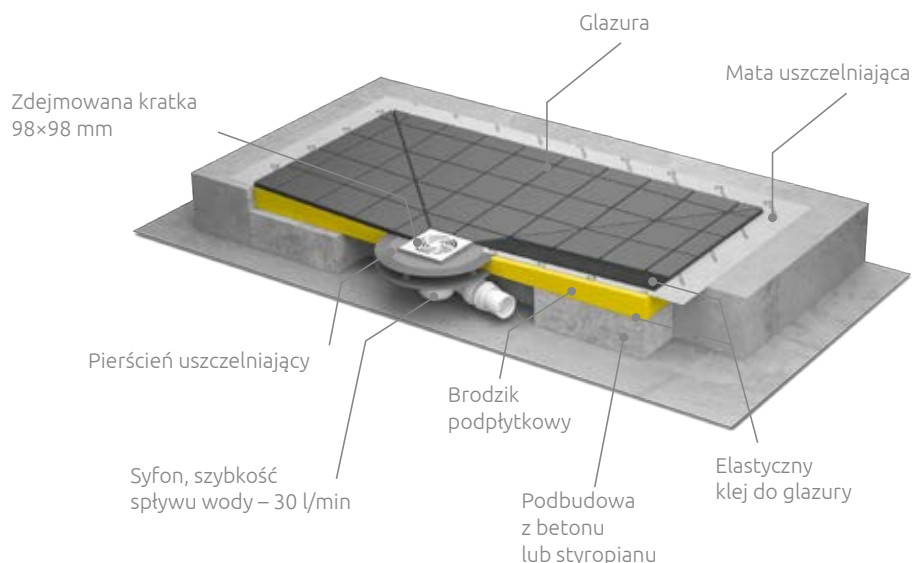
Ceny detaliczne podano w PLN. Wymiary podane są w mm.

Brodziki
podpłytkowe
z kratką
odpływową

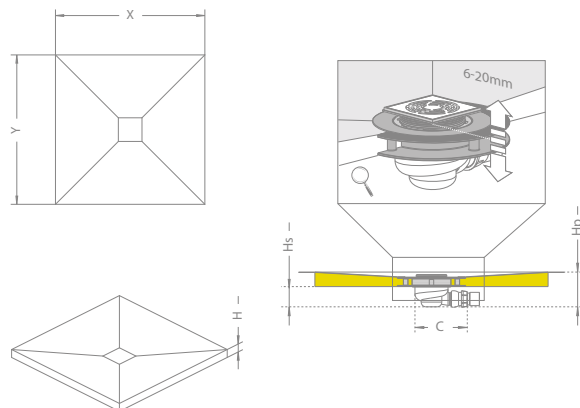


Produkt przyjazny
dla osób
niepełnosprawnych

Brodziki podpłytkowe z kratką odpływową



Kwadratowy brodzik podpłytkowy z kratką odpływową



Składając zamówienie, należy podać 3 nr artykułów: brodzika, kratki i syfonu.

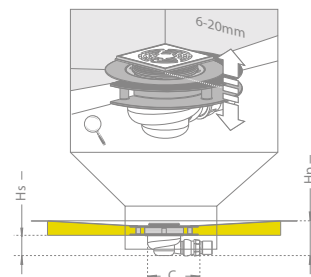
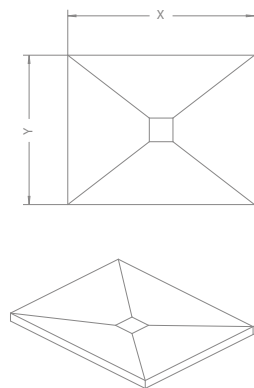
Nr art. brodzika	Wymiar brodzika*	Nr art. kratki	Nr art. syfonu	Cena brutto
5CK0808	790×790	5K01	5SK1	1 044
5CK0909	890×890	5K01	5SK1	1 069
5CK1010	990×990	5K01	5SK1	1 095
5CK1111	1090×1090	5K01	5SK1	1 250
5CK1212	1190×1190	5K01	5SK1	1 270

Nr art.	X	Y	H	Hs	Hp	C
5CK0808	790	790	48	65	113	180
5CK0909	890	890	48	65	113	180
5CK1010	990	990	48	65	113	180
5CK1111	1090	1090	48	65	113	180
5CK1212	1190	1190	48	65	113	180

■ Modele oznaczone kolorem szarym – czas realizacji 10 dni roboczych.

*Patrz wskazówki dotyczące montażu kabin.

Prostokątny brodzik podłytkowy z kratką odpływową



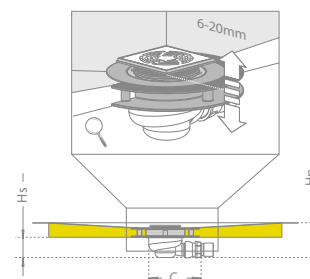
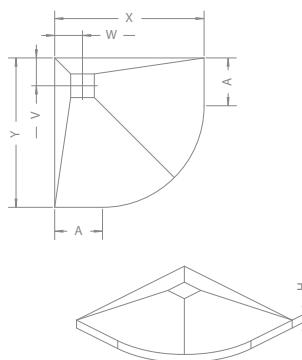
Składając zamówienie, należy podać 3 nr artykułów: brodzika, kratki i syfonu.

Nr art. brodzika	Wymiar brodzika*	Nr art. kratki	Nr art. syfonu	Cena brutto
5DK0908	890×790	5K01	5SK1	1 053
5DK1008	990×790	5K01	5SK1	1 060
5DK1009	990×890	5K01	5SK1	1 082
5DK1108	1090×790	5K01	5SK1	1 143
5DK1109	1090×890	5K01	5SK1	1 156
5DK1208	1190×790	5K01	5SK1	1 149
5DK1209	1190×890	5K01	5SK1	1 172
5DK1408	1390×790	5K01	5SK1	1 175
5DK1409	1390×890	5K01	5SK1	1 200
5DK1608	1590×790	5K01	5SK1	1 325
5DK1609	1590×890	5K01	5SK1	1 360
5DK1708	1690×790	5K01	5SK1	1 341
5DK1709	1690×890	5K01	5SK1	1 376

Nr art.	X	Y	H	Hs	Hp	C
5DK0908	890	790	48	70	113	180
5DK1008	990	790	48	70	113	180
5DK1009	990	890	48	70	113	180
5DK1108	1090	790	48	70	113	180
5DK1109	1090	890	48	70	113	180
5DK1208	1190	790	48	70	113	180
5DK1209	1190	890	48	70	113	180
5DK1408	1390	790	48	70	113	180
5DK1409	1390	890	48	70	113	180
5DK1608	1590	790	58	70	126	180
5DK1609	1590	890	58	70	126	180
5DK1708	1690	790	58	70	126	180
5DK1709	1690	890	58	70	126	180

■ Modele oznaczone kolorem szarym – czas realizacji 10 dni roboczych.

Półokrągły, symetryczny brodzik podłytkowy z kratką odpływową



Składając zamówienie, należy podać 3 nr artykułów: brodzika, kratki i syfonu.

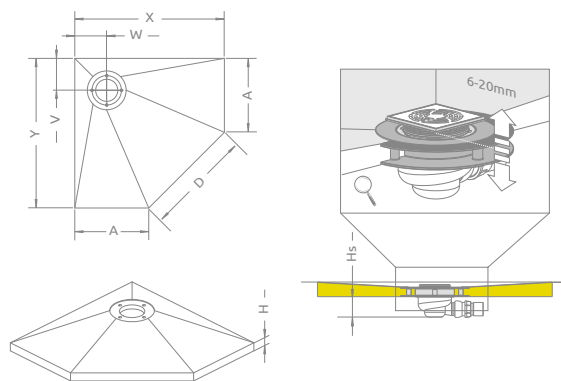
Nr art. brodzika	Wymiar brodzika*	Nr art. kratki	Nr art. syfonu	Cena brutto
5AK0808	790×790	5K01	5SK1	1 040
5AK0909	890×890	5K01	5SK1	1 063
5AK1010	990×990	5K01	5SK1	1 076

Nr art.	X	Y	H	Hs	A	V	W	Hp	C
5AK0808	790	790	48	70	260	180	180	113	180
5AK0909	890	890	48	70	360	180	180	113	180
5AK1010	990	990	48	70	460	180	180	113	180

■ Modele oznaczone kolorem szarym – czas realizacji 10 dni roboczych.

* Patrz wskazówki dotyczące montażu кабин.

Pięciokątny, symetryczny brodzik podłytkowy z kratką odpływową



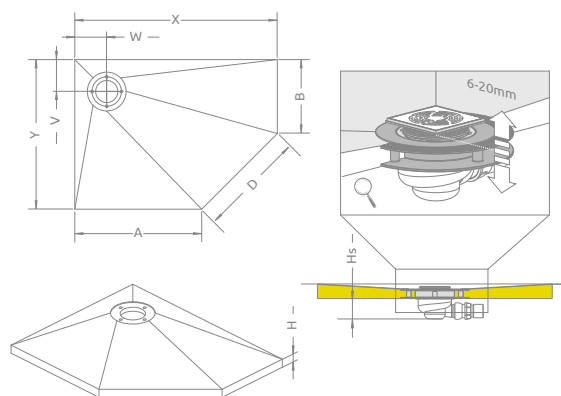
Składając zamówienie, należy podać 3 nr artykułów: brodzika, kratki i syfonu.

Nr art. brodzika	Wymiar brodzika*	Nr art. kratki	Nr art. syfonu	Cena brutto
5PK0808	790x790	5K01	5SK1	986
5PK0909	890x890	5K01	5SK1	1 005
5PK1010	990x990	5K01	5SK1	1 037

Nr art.	X	Y	H	Hs	A	V	W
5PK0808	790	790	48	70	340	190	190
5PK0909	890	890	48	70	440	190	190
5PK1010	990	990	48	70	540	190	190

■ Modele oznaczone kolorem szarym – czas realizacji 10 dni roboczych.

Pięciokątny, asymetryczny brodzik podłytkowy z kratką odpływową



Rysunek przedstawia lewy wariant brodzika

Składając zamówienie, należy podać 3 nr artykułów: brodzika, kratki i syfonu.

Nr art. brodzika	Wymiar brodzika*	Nr art. kratki	Nr art. syfonu	Cena brutto
5PK0908L	890x790	5K01	5SK1	1 005
5PK0908R	790x890	5K01	5SK1	1 005
5PK1008L	990x790	5K01	5SK1	1 005
5PK1008R	790x990	5K01	5SK1	1 005
5PK1009L	990x890	5K01	5SK1	1 018
5PK1009R	890x990	5K01	5SK1	1 018

Nr art.	X	Y	H	Hs	A	B	D	V	W
5PK0908L	890	790	48	70	440	340	635	190	190
5PK0908R	790	890	48	70	340	440	635	190	190
5PK1008L	990	790	48	70	540	340	635	190	190
5PK1008R	790	990	48	70	340	540	635	190	190
5PK1009L	990	890	48	70	540	440	635	190	190
5PK1009R	890	990	48	70	440	540	635	190	190

■ Modele oznaczone kolorem szarym – czas realizacji 10 dni roboczych.

* Patrz wskazówki dotyczące montażu kabin.

OGÓLNE WARUNKI SPRZEDAŻY

1. Przedmiot ogólnych warunków sprzedaży.

Przedmiotem niniejszych ogólnych warunków sprzedaży jest ustalenie wzajemnych praw i obowiązków wynikających z zawarcia pomiędzy Sprzedawcą a Nabywcą umowy sprzedaży Towarów.

2. Definicje

Na potrzeby niniejszych ogólnych warunków sprzedaży wprowadza się definicje następujących pojęć w nich użytych:

„OWS” – ogólne warunki sprzedaży

„Sprzedawca” – Radaway Sp z o.o. z siedzibą w Jasinie

„Nabywca” – każdorazowy kontrahent Sprzedawcy nabywający od niego Towary

„Odbiorca” – osoba odbierająca towar

„Towary” – kabiny prysznicowe, brodziki, brodziki podpyłtkowe, syfony, odpływy liniowe, środki do pielęgnacji kabin prysznicowych i inne przedmioty znajdujące się w ofercie Sprzedawcy.

3. Postanowienia ogólne

3.1 Poniższe ogólne warunki realizacji umów sprzedaży, zwane dalej „warunkami”, są obowiązujące dla wszystkich bieżących i przyszłych umów, których przedmiotem jest sprzedaż przez firmę Radaway Sp z o.o. z siedzibą w Jasinie, zwaną dalej „Sprzedawcą”, towarów określonych każdorazowo w zamówieniu, chyba że strony na mocy wyraźnych pisemnych postanowień ustalą co innego.

3.2 Z chwilą zawarcia umowy Nabywca uznaje niniejsze warunki za wiążące.

3.3 Sprzedawca zastrzega sobie prawo do wprowadzania do sprzedaży towarów z wprowadzonymi zmianami konstrukcyjnymi i technicznymi, nienaruszającymi przydatności użytkowej towarów.

4. Warunki rozpoczęcia współpracy

4.1 Warunkiem rozpoczęcia współpracy z Nabywcą jest dostarczenie Sprzedawcy przez Nabywcę następujących dokumentów:

– aktualnego wypisu z Krajowego Rejestru Sądowego Nabywcy lub aktualnego zaświadczenia o wpisie do ewidencji działalności gospodarczej;

– zaświadczenia o nadaniu Nabywcy numeru identyfikacji podatkowej NIP;

– zaświadczenia o nadaniu Nabywcy numeru REGON.

4.2 Jeżeli w dniu wejścia w życie OWS Sprzedawca współpracuje już z Nabywcą, Nabywca jest zobowiązany do dostarczenia Sprzedawcy aktualnych dokumentów wymienionych w ust. 1 najpóźniej z chwilą zawarcia kolejnej umowy sprzedaży.

5. Zamówienie

5.1 Sprzedaż towarów przez Sprzedawcę może odbywać na dwa sposoby:

a) Poprzez specjalny panel internetowy, do którego Nabywca otrzyma hasło i unikalny login od Sprzedawcy

b) Na podstawie pisemnych zamówień Nabywcy. Przez formę pisemną zamówienia rozumie się:

– przesłanie zamówienia mailem, udokumentowane potwierdzeniem odczytania wiadomości

– przesłanie zamówienia faksem, udokumentowane dowodem nadania.

5.2 Zamówienia muszą zawierać specyfikację towarów, będących przedmiotem sprzedaży, obejmującą:

– nazwę i numer katalogowy towaru,

– ilość i rodzaj towaru,

– dokładne miejsce dostawy towaru,

– dane nabywcy.

6. Termin realizacji zamówienia

6.1 Termin realizacji zamówienia określa Sprzedawca, z uwzględnieniem poniższych postanowień.

6.2 Zamówienia dotyczące towarów magazynowych (tj. towarów znajdujących się w magazynie Sprzedawcy) są realizowane w terminie nie krótszym niż 2 (słownie: dwa) dni robocze, licząc od dnia otrzymania zamówienia przez Sprzedawcę. Zamówienia dotyczące towarów niestandardowych (produkowanych na zlecenie Nabywcy) są realizowane w terminie nie krótszym niż 10 (słownie: dziesięć) dni roboczych, licząc od dnia otrzymania przez Sprzedawcę potwierdzonego zamówienia na druku zamówień towarów niestandardowych lub pliku pdf wygenerowanego z autorskiego programu, tzw. „Konfiguratora Kabin Niestandardowych”.

6.3 Zarówno w przypadku dostawy towaru do magazynu Nabywcy/Odbiorcy, jak i odbiorów własnych z magazynu Sprzedawcy, osoba odbierająca zobowiązana jest do sprawdzenia towaru pod względem jego jakości i zgodności z zamówieniem.

7. Zawarcie umowy

7.1 Sprzedawca na życzenie Nabywcy przesyła pisemne potwierdzenie zamówienia, określające jednocześnie termin realizacji zamówienia.

7.2 Umowa sprzedaży zostaje zawarta z chwilą wystawienia faktury VAT za towar zamówiony przez Nabywcę.

7.3 W wypadku, gdy postanowienia pisemnej umowy różnią się od postanowień niniejszych warunków, postanowienia umowy będą wiążące dla Sprzedawcy i Nabywcy.

7.4 Wszelkie zmiany zawartej umowy mogą być dokonane w formie pisemnej pod rygorem nieważności.

8. Cena

8.1 Ceny sprzedawanych towarów ustalone będą według obowiązujących w chwili złożenia zamówienia towarów cennika Sprzedawcy. Jednakże w wypadku obowiązywania innych cen w momencie odbioru towarów, Sprzedawca zastrzega sobie prawo do stosowania cen obowiązujących w tym momencie.

8.2 Ceny katalogowe są cenami zawierającymi 23% podatek od towarów i usług VAT (stawka obowiązująca na dzień 15-04-2014). W przypadku zmian stawki podatku od towaru i usług, Sprzedawca zastrzega sobie prawo zmiany ceny o zmianę stawki podatku.

8.3 Ceny towarów określone w katalogach i cennikach Sprzedawcy są cenami CIP. Wyjątkiem są dostawy do klientów indywidualnych, na adresy podane w pisemnym zamówieniu Nabywcy, kiedy Sprzedawca obciąża kosztami dostawy Nabywcę. Sprzedawca poinformuje Nabywcę o aktualnie obowiązujących cenach takich dostaw.

8.4 W przypadku braku możliwości dostarczenia towaru z przyczyn leżących po stronie Odbiorcy, każda kolejna próba dostawy jest płatna zgodnie z cenami obowiązującymi u Sprzedawcy w dniu próby dostawy.

9. Realizacja zamówienia

9.1 Sprzedawca przygotowuje towar do wysyłki w terminie określonym w umowie.

9.2 Sprzedawca udostępni Nabywcy informacje o: towarze, danych technicznych towaru, przeznaczeniu towaru oraz instrukcję montażu i konserwacji towaru. Uzgodnienia dotyczące właściwości, cech albo zastosowań towarów, odbiegające od udostępnianych przez Sprzedawcę informacji i instrukcji, wymagają pisemnego porozumienia pomiędzy Sprzedawcą a Nabywcą.

9.3 W przypadku niemożności zrealizowania zamówienia w całości lub części w umówionym terminie, Sprzedawca poinformuje o tym Nabywcę telefonicznie bądź e-mailem, najpóźniej drugiego dnia roboczego od dnia, w którym dowiedział się o powstaniu okoliczności uniemożliwiających terminową realizację zamówienia. W takim przypadku zamówienie zrealizowane będzie w najkrótszym możliwym czasie.

9.4 Sprzedawca zastrzega sobie ponadto możliwość wydłużenia terminu realizacji zamówienia, m.in. w przypadku zamówienia towarów niestandardowych, zdarzeń losowych lub zadziałania siły wyższej, a zwłaszcza w wypadkach nieprzewidzianych zakłóceń w działalności zakładów produkcyjnych lub handlowych Sprzedawcy, nienależytego wykonania lub niewykonania umów przez kontrahentów Sprzedawcy, zakłóceń w funkcjonowaniu transportu i komunikacji, braków siły roboczej, strajków, zarządzeń władz, klęsk żywiołowych, etc.

9.5 W wypadkach określonych w ust. 3 i 4 Nabywcy nie przysługuje prawo wystąpienia z roszczeniami odszkodowawczymi względem Sprzedawcy z tytułu nienależytego wykonania umowy.

10. Usługa transportowa

10.1 Umowy przewozu towarów zamówionych przez Nabywcę zawierane są z wybraną przez Sprzedawcę firmą spedycyjną.

10.2 Nabywca zobowiązany jest do należytego i dokładnego sprawdzenia dostarczonego przez firmę spedycyjną towaru w obecności kuriera z firmy spedycyjnej. Sprawdzenie może odbyć się po podpisaniu listu przewozowego przez Nabywcę i powinno ono dotyczyć przede wszystkim jego jakości i zgodności z zamówieniem. Podpunkt ten ma zastosowanie szczególnie w przypadku dostaw brodzików.

10.3 W przypadku wykrycia podczas sprawdzania przesyłki wad, które mogły powstać podczas transportu, Nabywca powinien opisać je na liście przewozowym i podpisać w prawym dolnym rogu listu. Adnotacja taka będzie postawą do dochodzenia od firmy spedycyjnej roszczeń związanych z tym transportem.

10.4 Jeśli Nabywca nie wykryje wady jakościowej towaru podczas odbioru/dostawy i nie opisz je w odpowiednich dokumentach, ma 5 (słownie: pięć) dni od daty odbioru/dostawy towaru na zgłoszenie jej Sprzedawcy w formie pisemnej oraz wezwanie przedstawiciela firmy spedycyjnej w celu spisania protokołu reklamacyjnego.

10.5 Nabywca ma prawo do odmowy przyjęcia towaru, który ma ewidentne oznaki uszkodzeń transportowych. W takim przypadku kurier z firmy spedycyjnej powinien umieścić adnotację o odmowie Nabywcy i jej powodach na liście przewozowym, w obecności Nabywcy.

10.6 Sprzedawca jest podmiotem uprawnionym do dochodzenia od firmy spedycyjnej wszelkich roszczeń związanych z niewykonaniem lub nienależytym wykonaniem tej usługi.

10.7 W przypadku gdy, z chwilą dostarczenia zamówionego towaru do miejsca wskazanego przez Nabywcę, Nabywca odmawia przyjęcia pełnowartościowego towaru, Sprzedawca ma prawo do natychmiastowego odstąpienia od umowy. Przed odstąpieniem Sprzedawca może wyznaczyć Nabywcy dodatkowy termin przyjęcia towaru z zagrożeniem, iż w razie bezskutecznego upływu wyznaczonego terminu odstąpi od umowy. Koszty składowania i transportu towaru w powyższym okresie ponosi Nabywca. Postanowienia §17 niniejszych warunków mają w takim wypadku odpowiednie zastosowanie.

11. Sposób i termin płatności

11.1 Podstawą zapłaty są wystawione przez Sprzedawcę faktury.

11.2 Zapłata następuje w terminie podanym na fakturze, chyba że strony pisemnie uzgodniły inny termin.

- 11.3 Zapłata nastąpić może:
- przelewem na rachunek bankowy Sprzedawcy,
 - przekazem pocztowym,
 - gotówką do kasy w siedzibie Sprzedawcy lub przedstawicielowi firmy spedycyjnej, która obsługuje dostawy towarów Sprzedawcy (tzw. „Opcja za pobraniem”)
- 11.4 W przypadku zapłaty przelewem, dniem zapłaty jest dzień uznania rachunku bankowego Sprzedawcy. W przypadku zapłaty przekazem pocztowym, dniem zapłaty jest dzień otrzymania przez Sprzedawcę należności.
- 11.5 Sprzedawca może, bez podania przyczyn, uzależnić realizację zawartej umowy od uprzedniej zapłaty całości ceny przez Nabywcę.
- 11.6 Sprzedawcy przysługują ustawowe odsetki za opóźnienie w zapłacie.
- 11.7 W przypadku jakiegokolwiek opóźnienia w zapłacie Sprzedawca jest uprawniony do wstrzymania dalszej współpracy handlowej z Nabywcą oraz do niewydawania Nabywcy zamówionych przez niego towarów.
- 11.8 Płatności zaliczane są w pierwszej kolejności na poczet zaległych odsetek, a następnie na poczet wymagalnych wierzytelności, poczynając od najwcześniejszej wymagalnych.
- 12. Przejście odpowiedzialności**
- 12.1 W przypadku odbiorów własnych Nabywcy z magazynu Sprzedawcy, całkowita odpowiedzialność za towar przechodzi na Nabywcę z chwilą jego odbioru w magazynie Sprzedawcy przez osobę upoważnioną przez Nabywcę.
- 12.2 W przypadku transportu do magazynu Nabywcy, całkowita odpowiedzialność za towar przechodzi na Nabywcę z chwilą podpisania przez niego listu przewozowego, niezależnie od tego, czy zgłasza on uwagi na tym dokumencie, czy też nie.
- 13. Gwarancja**
- 13.1 Sprzedawca udziela Nabywcy 36-miesięcznej gwarancji na kabiny, drzwi, parawany nawannowe, brodziki podpłytkowe oraz 24-miesięcznej gwarancji na brodziki, syfony, odpływy liniowe i akcesoria. Okres gwarancji liczy się od dnia, w którym odpowiedzialność za zamówiony towar przeszła na finalnego nabywcę.
- 13.2 Zakres terytorialny gwarancji ogranicza się do obszaru Rzeczypospolitej Polskiej.
- 13.3 Gwarancja, o której mowa w ust. 1 obejmuje niezmienną jakość (w tym np. kolor, oraz inne standardowe parametry towaru, określone we wzorcach katalogowych) pod warunkiem używania towaru zgodnie z jego przeznaczeniem oraz stosowaniem się użytkownika do instrukcji i informacji. Gwarancja nie obejmuje w szczególności wszelkiego rodzaju uszkodzeń mechanicznych towaru oraz innych uszkodzeń powstałych w wyniku jego nieprawidłowej eksploatacji albo niestosowania się użytkownika do instrukcji i informacji.
- 13.4 Zwyczajowo przyjęte w handlu lub nieznaczne odchylenia w barwie i deseniach dostarczonych towarów od ich wzorców katalogowych nie uprawniają do złożenia reklamacji.
- 13.5 Nabywca zobowiązany jest do zbadania dostarczonego/odbieranego towaru pod względem zgodności jego ilości, rodzaju i jakości z danymi ustalonymi w umowie.
- 13.6 W przypadku zasadności reklamacji, Sprzedawca – według swojego wyboru – może:
- usunąć wady;
 - wymienić towar na wolny od wad;
 - obniżyć cenę towaru i zwrócić różnicę Nabywcy;
 - odebrać wadliwy towar i zwrócić Nabywcy uiszczoną opłatę.
- 13.7 W zależności od wybranego przez Sprzedawcę sposobu załatwienia reklamacji, o którym to sposobie Sprzedawca jest zobowiązany poinformować Nabywcę w formie pisemnej, strony wspólnie ustalą termin, w którym Sprzedawca wywiąże się ze swojego zobowiązania. W przypadku towarów magazynowych termin ten nie może być jednak krótszy niż 7 (słownie: siedem) dni, a w przypadku towarów niestandardowych – niż 1 (słownie: jeden) miesiąc.
- 13.8 W przypadku gdy reklamacja okaże się bezzasadna, wszelkie koszty poniesione przez Sprzedawcę w związku z jej zgłoszeniem przez Nabywcę pokrywa Nabywca.
- 13.9 Wszelkie dalej idące roszczenia Nabywcy są wyłączone. W szczególności Sprzedawca nie ponosi odpowiedzialności za poniesioną przez Nabywcę szkodę (utracone korzyści i stratę majątkową).
- 14. Odpowiedzialność Sprzedawcy z tytułu niewykonania lub nienależytego wykonania umowy**
- 14.1 Odpowiedzialność Sprzedawcy z tytułu niewykonania lub nienależytego wykonania umowy jest ograniczona do:
- uzgodnionej ceny towaru, który nie został dostarczony lub nie został dostarczony w terminie;
 - uzgodnionej ceny towaru, który został dostarczony z wadami.
- 14.2 Ograniczenia odpowiedzialności odszkodowawczej mają zastosowanie również w stosunku do osób działających na zlecenie Sprzedawcy, w tym podwykonawców, wykonawców, przedstawicieli, producentów i kontrahentów.
- 14.3 W wypadku dochodzenia roszczeń przez Nabywcę od więcej niż jednej z osób wymienionych w ust. 1 lub ust. 2, ograniczenia wymienione w ust. 1 mają zastosowanie do łącznej odpowiedzialności tych osób.
- 15. Odpowiedzialność Nabywcy z tytułu niewykonania lub nienależytego wykonania umowy**
- 15.1 W wypadku odmowy przyjęcia towaru w terminie, Nabywca zobowiązany jest do zapłaty na rzecz Sprzedawcy kary umownej, stanowiącej równowartość zamówionych, a nieodebranych lub nieprzyjętych przez niego towarów, powiększoną o koszty ich transportu, opakowania, spedycji, przechowywania i ubezpieczenia. Podpunkt ten dotyczy dostaw towarów niestandardowych.
- 15.2 Sprzedawca nie ponosi odpowiedzialności za żadne szkody wynikające z montażu niezgodnego z instrukcją, a przede wszystkim spowodowane montażem uniemożliwiającym łatwy, bezkolizyjny demontaż wyrobu. Sprzedawca nie ponosi kosztów demontażu lub uszkodzenia elementów utrudniających dostęp do wyrobu (np: glazury czy innych materiałów zastosowanych do zabudowy produktu) ani kosztów przywrócenia tych elementów do stanu początkowego po naprawie gwarancyjnej.
- 16. Zabezpieczenie roszczeń**
- 16.1 Sprzedawca ma prawo do uzależnienia realizacji zamówienia od zabezpieczenia przez Nabywcę roszczeń, które przysługiwać będą wobec niego Sprzedawcy w związku z zawarciem umowy.
- 16.2 W celu zabezpieczenia swoich roszczeń wobec Nabywcy, Sprzedawca może, według własnego wyboru, zażądać od Nabywcy:
- wystawienia na jego rzecz weksla własnego in blanco wraz z deklaracją wekslową;
 - uzyskania gwarancji bankowej w wypadku, gdy wartość jednorazowego zamówienia przekracza kwotę 20 000 (słownie: dwadzieścia tysięcy) złotych brutto;
 - przewłaszczenia na swoją rzecz rzeczy ruchomych należących do Nabywcy;
 - udzielania poręczenia przez osobę trzecią zaakceptowaną przez Sprzedawcę;
 - ustanowienia zastawu na rzeczach ruchomych należących do Nabywcy;
 - cesji na jego rzecz wierzytelności przysługujących Nabywcy;
 - ustanowienia hipoteki na nieruchomościach należących do Nabywcy.
- 17. Przeniesienie praw**
- Nabywca nie może przenosić praw i obowiązków wynikających z zawieranych umów sprzedaży na osoby trzecie bez pisemnej uprzedniej zgody Sprzedawcy.
- 18. Części zamienne**
- 18.1 Sprzedawca zobowiązuje się do sprzedawania na pisemne żądanie Nabywcy części zamiennych do zakupionych towarów w okresie 10 (słownie: dziesięciu) lat od dnia wyprodukowania towarów. Pod pojęciem części zamiennych należy rozumieć: profile uszczelniające i magnetyczne, wózki jezdne, rolki, szyby i inne podzespoły kabin prysznicowych.
- 18.2 Sprzedaż części zamiennych odbywać się będzie odpłatnie, w oparciu o obowiązujący w tym czasie cennik.
- 19. Prawa autorskie**
- 19.1 Sprzedawca zastrzega sobie prawa autorskie m.in. do wszelkich zdjęć, rysunków, ilustracji, kalkulacji i pozostałych dokumentów związanych z dostarczonym towarem.
- 19.2 Nabywca nie ma prawa, bez uprzedniej pisemnej zgody Sprzedawcy, do przekazywania, powielania, udostępniania osobom trzecim lub rozpowszechniania w inny sposób dokumentów określonych w ust. 1.
- 20. Tajemnica przedsiębiorstwa**
- Wszelkie informacje uzyskane przez Nabywcę od Sprzedawcy, a dotyczące zasad kształtowania współpracy handlowej między Sprzedawcą a jego kontrahentami, sposobów organizacji produkcji, dystrybucji i reklamy, a także stosowanej technologii oraz zmian i osiągnięć technicznych, stanowią tajemnicę przedsiębiorstwa w rozumieniu art. 11 ustawy o zwalczaniu nieuczciwej konkurencji.
- 21. Postanowienia przejściowe i końcowe**
- 21.1 Wszelkie zmiany niniejszych warunków, jak również ich załączników, oraz wszelkie dokonywane na ich podstawie lub związane z nimi oświadczenia wymagają dla swej ważności zachowania formy pisemnej.
- 21.2 Prawem właściwym dla rozstrzygania wszelkich sporów, mogących powstać na tle zawieranych umów sprzedaży, jest prawo polskie.
- 21.3 Sądem właściwym dla rozstrzygania sporów, mogących wyniknąć na tle zawieranych umów sprzedaży, jest rzeczowo właściwy sąd powszechny właściwy dla siedziby Sprzedawcy. Powyższe nie uwalcza jednakże uprawnieniu Sprzedawcy do wytoczenia powództwa przeciwko Nabywcy przed sąd powszechny, właściwy dla siedziby Nabywcy lub jego miejsca zamieszkania.
- 21.4 W sprawach nieuregulowanych w niniejszych warunkach zastosowanie mają przepisy kodeksu cywilnego.
- 21.5 Do umów sprzedaży zastosowanie mają postanowienia INCOTERMS 2000, chyba że niniejsze warunki lub zawarta przez strony umowa stanowi inaczej.
- 21.6 Miejscem wykonania zobowiązania jest siedziba Sprzedawcy, chyba że zawarta przez strony umowa stanowi inaczej.
- 21.7 Nieważność jakichkolwiek postanowień niniejszych warunków nie powoduje nieważności pozostałych postanowień.
- 21.8 Warunki wchodzą w życie dnia 01.10.2020 r.
- Radaway – Stan na 01.10.2020 r.

BRODZIK PODPŁYTKOWY Z ODPŁYWEM LINIOWYM

Ruszt

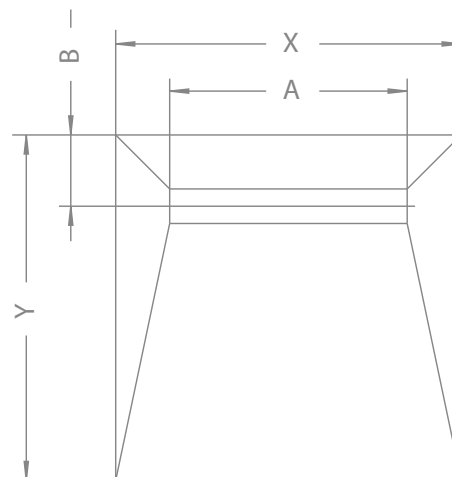
- B – Basic (do zabudowania płytkami)
- F – Flowers
- Q – Quadro
- R – Rain
- S – Steel

Typ rynny

Płytki o grubości od 8 do 12 mm

Syfon: 5SL1

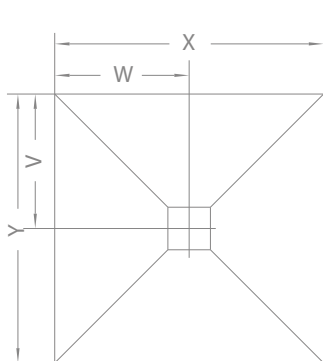
Wymiar X [mm]	Wymiar Y [mm]	Wymiar A [mm]	Wymiar B [mm]
(790-2000)	(690-1400)	550 (dla X 790-2000)	(min. 125) (standard 165)
		650 (dla X 890-2000)	
		750 (dla X 990-2000)	
		850 (dla X 1090-2000)	
		950 (dla X 1190-2000)	
		1050 (dla X 1290-2000)	
		1150 (dla X 1390-2000)	



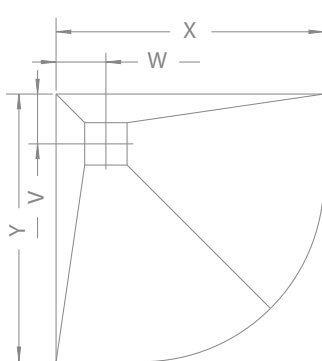
BRODZIK PODPŁYTKOWY Z KRATKĄ ODPŁYWOWĄ

Syfon: 5SK1, Ruszt: 5K01

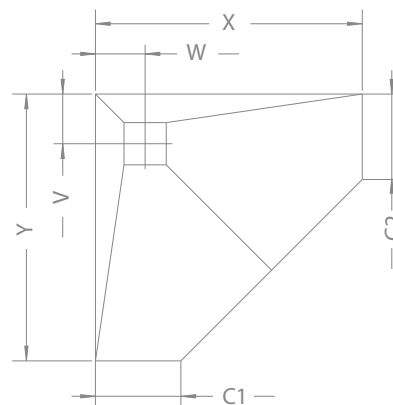
Wymiar X [mm]	Wymiar Y [mm]	Wymiar V [mm]	Wymiar W [mm]	Wymiar C1 [mm]	Wymiar C2 [mm]
(500-2000)	(500-1400)				



Wariant A



Wariant B



Wariant C

Zasady wyceny brodzików podpłytkowych niestandardowych:

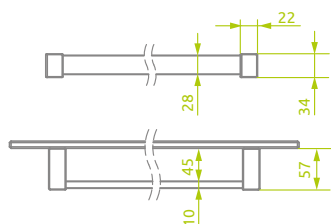
- zmiana wymiarów brodzika (kształt i miejsce odpływu bez zmian)
+ 134 zł do ceny brodzika podpłytkowego
- zmiana umiejscowienia odpływu
+ 268 zł do ceny brodzika podpłytkowego
- zmiana umiejscowienia odpływu i zmiana wymiaru brodzika (kształt brodzika bez zmian)
+ 268 zł do ceny brodzika podpłytkowego
- zmiana kształtu i wymiarów
+ 402 zł do ceny brodzika podpłytkowego
- zmiana kształtów i wymiarów, zmiana miejsca odpływu
+ 402 zł do ceny brodzika podpłytkowego

Czas realizacji zamówienia płyt o wymiarach niestandardowych wynosi 10 dni roboczych.

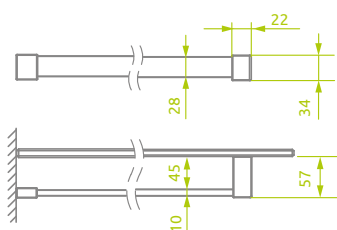
FORMULARZ ZAMÓWIENIA WIEZAKA NA RĘCZNIK

RYSUNKI POGLĄDOWE

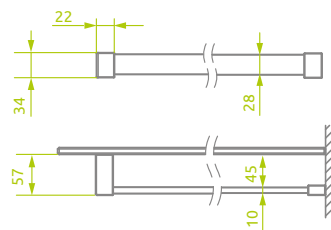
WRG



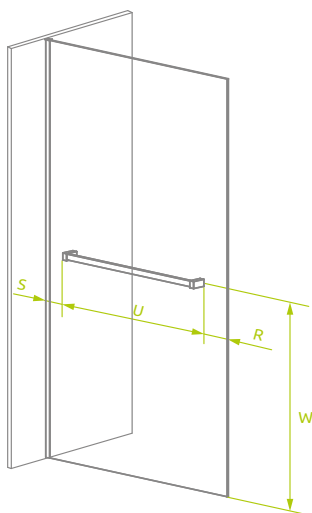
WRW-L



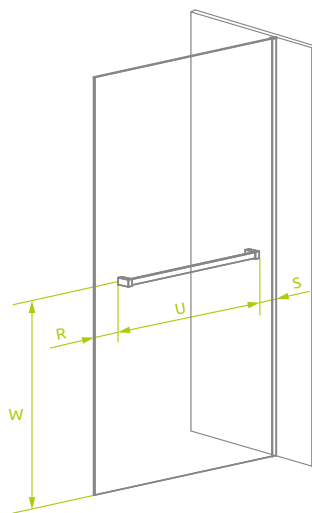
WRW-R



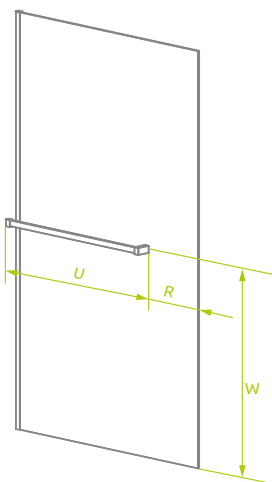
WRG - WARIANT ŚCIANY LEWY



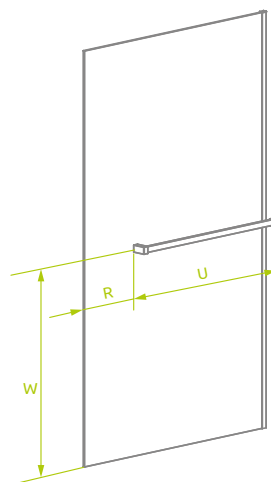
WRG - WARIANT ŚCIANY PRAWY



WRW - L



WRW - R



ZAMÓWIENIE WIEZAKA NA RĘCZNIK DO KABINY:

(model/indeks)

Wariant kabiny:

- Lewy
- Prawy
- Symetryczna

Lokalizacja wieszaka:

Jeżeli formularz nie zostanie uzupełniony, wieszak zostanie zamontowany w osi uchwytu oraz 5 cm od krawędzi kabiny.

- Ściana boczna
- Ściana stała frontu
- Inna _____

Wariant wieszaka:

- WRG
- WRW-L
- WRW-R

Położenie – wysokość

- Wyśrodkowany względem wysokości kabiny
- W osi uchwytu drzwi
- Inne – wymiar „W” _____

Położenie – szerokość

- Szerokość – wymiar „U” _____
(300 mm - 1000 mm)
- Wyśrodkowany względem szerokości szyby
- Inne – wymiar R lub S _____
(min. 50 mm)
(niepotrzebne skreślić)

Kolor profilu

- Chrom (standardowy)
- Chrome+
- Czarny

FORMULARZ DOCIĘCIE NA WYMIAR BRODZIKA KYNTOS



ZAPYTANIE

ZAMÓWIENIE

Nr art. _____

Bez obróbki krawędzi

– cena docięcia brodzika 164 zł brutto. Cena nie obejmuje obróbki krawędzi.
– termin wykonania 5 dni roboczych.

Z obróbką krawędzi

– cena docięcia brodzika 164 zł brutto + cena obróbki krawędzi 109 zł brutto.
– termin wykonania 5 dni roboczych.

Sposób instalacji

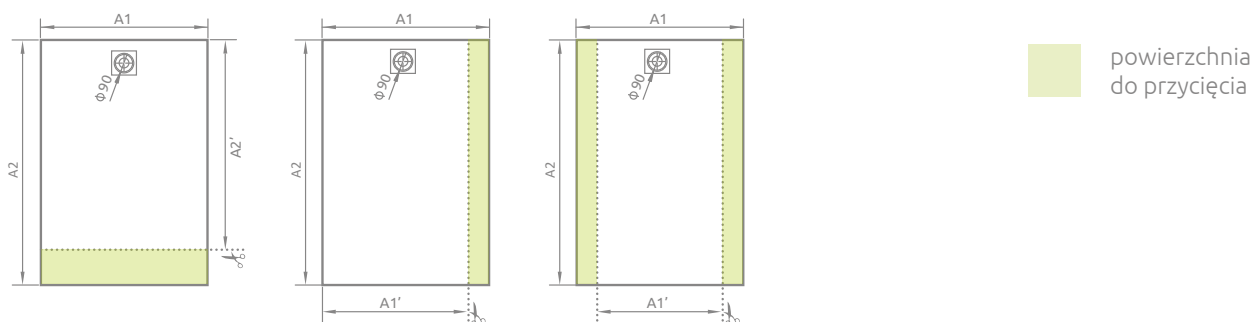
Na podłodze

Częściowo wpuszczony

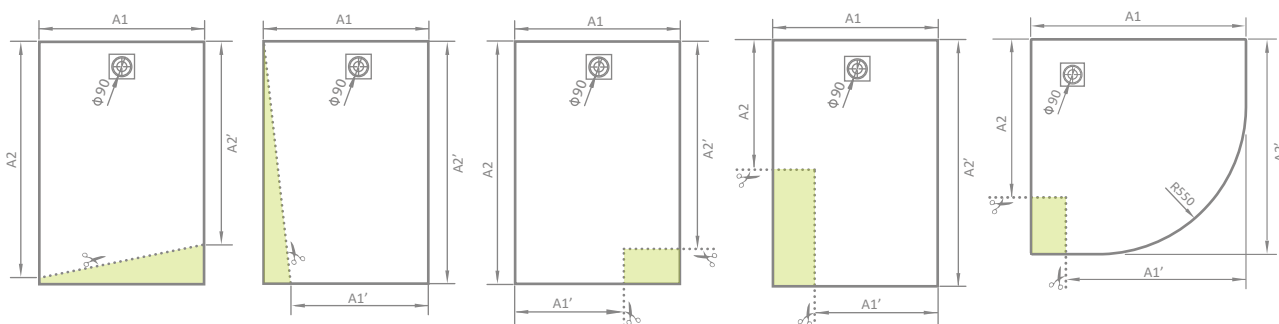
Zlicowany z podłogą



DOCIĘCIE PROSTE

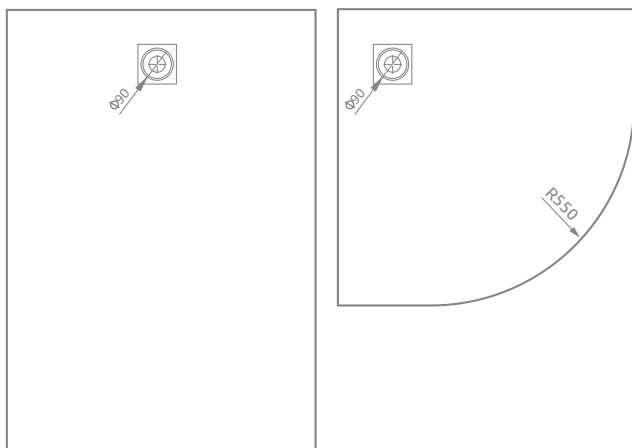


POZOSTAŁE WARIANTY WYCIĘĆ



RYСУNEK POGLĄDOWY DOCIĘCIA
Prosimy naszkicować pożądanе docięcie.

Inne możliwości docięcia dostępne
na indywidualne zapytanie.



DOCIĘCIE PROSTE:

A1' = _____

A2' = _____

POZOSTAŁE WARIANTY WYCIĘĆ:

A1 = _____

A1' = _____

A2 = _____

A2' = _____

ZAPYTANIE ZAMÓWIENIE Nr art. _____

Bez obróbki krawędzi – cena docięcia brodzika 164 zł brutto. Cena nie obejmuje obróbki krawędzi.
– termin wykonania 5 dni roboczych.

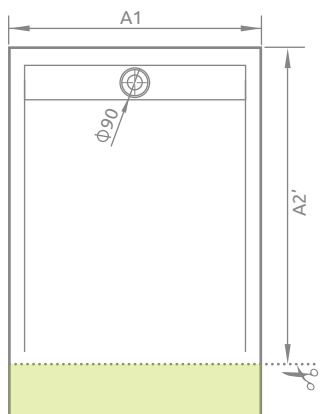
Z obróbką krawędzi – cena docięcia brodzika 164 zł brutto + cena obróbki krawędzi 109 zł brutto.
– termin wykonania 5 dni roboczych.

Sposób instalacji

Na podłodze Częściowo wpuszczony Zlicowany z podłogą

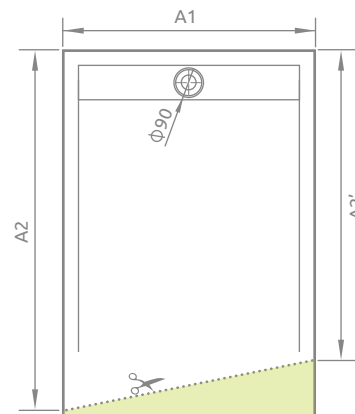
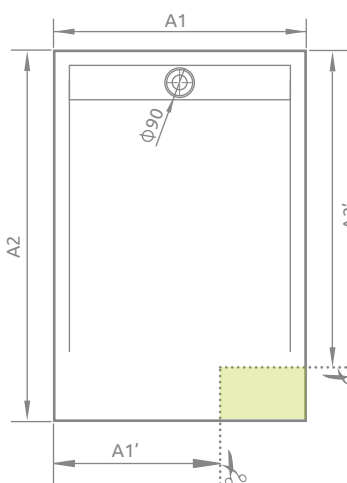


DOCIĘCIE PROSTE

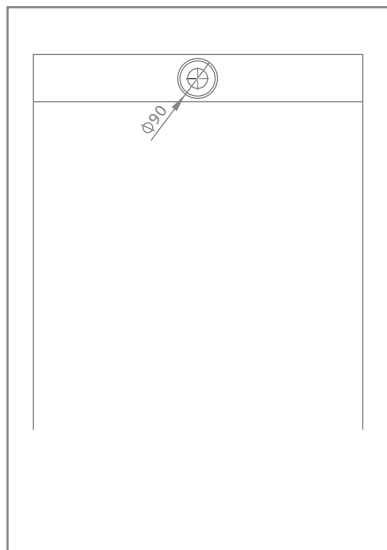


powierzchnia do przycięcia

POZOSTAŁE WARIANTY WYCIĘĆ



RYSUNEK POGLĄDOWY DOCIĘCIA
Prosimy naszkicować pożądane docięcie.



Inne możliwości docięcia dostępne na indywidualne zapytanie.

DOCIĘCIE PROSTE:

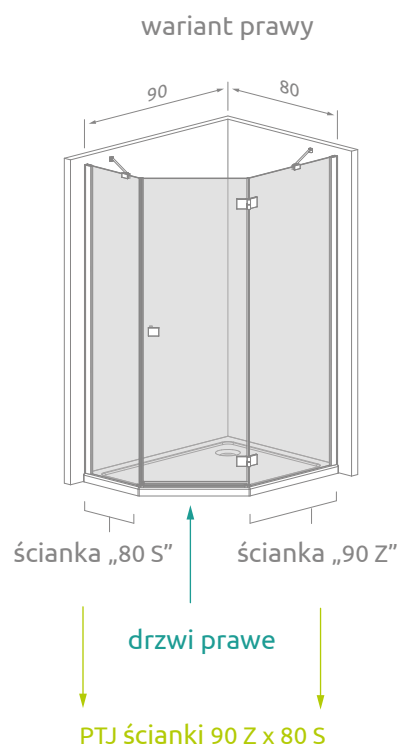
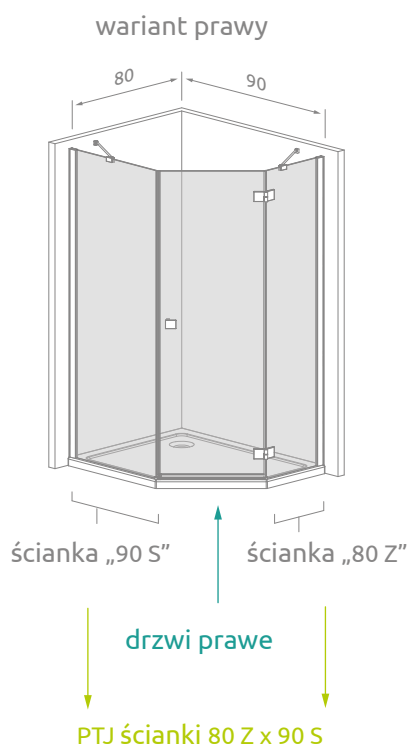
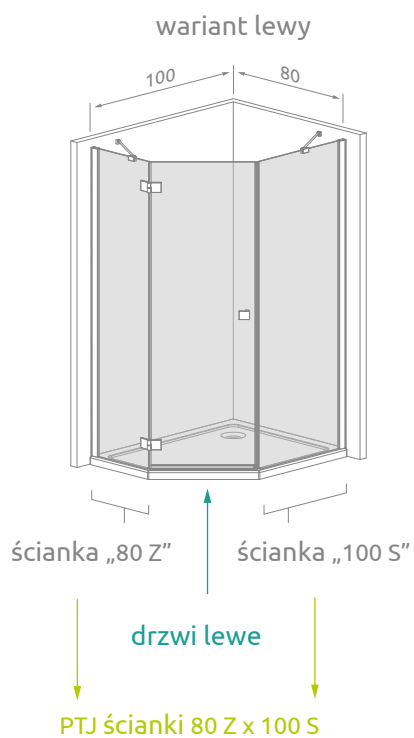
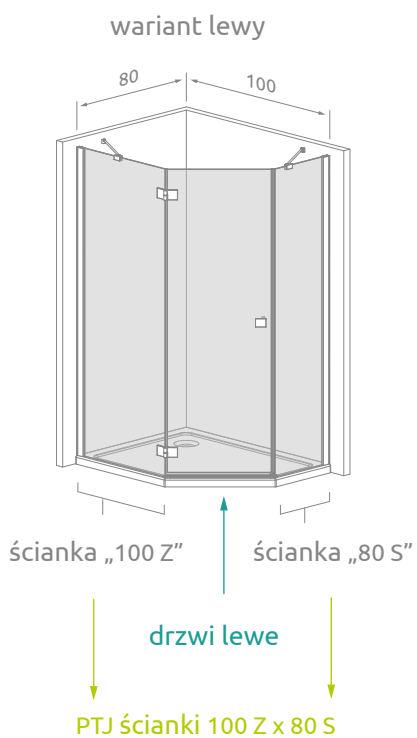
A1 = _____
A2'* = _____

POZOSTAŁE WARIANTY WYCIĘĆ:



A1 = _____
A1' = _____
A2* = _____
A2'* = _____

* w zależności od wymiaru B – patrz katalog

INSTRUKCJA
ZAMAWIANIE KABINY PRYSZNICOWEJ
ESSENZA PRO/NEW PTJ, NES PTJ



Deklaracje właściwości użytkowych i atesty



ZAKRES REGULACJI DRZWI WNEKOWYCH

	700	750	800	850	900	950	1000	1050	
Arta DWJ I	693-707		793-807		893-907		993-1007		
Arta DWJ II					892-910		992-1010		
Arta DWS							992-1008		
Arta DWJS									
Arta DWB					892-906		992-1006		
Arta DWD			795-807	845-857	895-907	945-957	995-1007	1045-1057	
Euphoria DWJ			794-812		894-912		994-1012		
Furo DWJ					890-908		990-1008		
Furo DWJ RH					890-908		990-1008		
Furo DWD									
Espera Pro DWJ							990-1008		
Espera DWJ							990-1010		
Espera DWJ Mirror							990-1010		
Espera DWD									
Idea DWJ							987-1012		
Idea DWD									
Essenza Pro DWJ			792-808		892-908		992-1008		
Essenza New DWJ			790-813		890-913		990-1013		
Essenza New DWJS									
Essenza New DWB			787-805		887-905		987-1005		
Fuenta New DWJ			790-813		890-913		990-1013		
Fuenta New DWJS									
Fuenta New DWB			787-805		887-905		987-1005		
Carena DWJ					893-905		993-1005		
Carena DWB	693-705		793-805		893-905				
Nes 8/Nes DWJ I	680-710		780-810		880-910		980-1010		
Nes 8/Nes DWJ II			780-810		880-910		980-1010		
Nes 8/Nes DWS							980-1010		
Nes 8/Nes DWJS									
Nes 8/Nes DWB	680-710		780-810		880-910				
Nes 8/Nes DWD I	680-710		780-810		880-910		980-1010		
Nes 8/Nes DWD II									
Eos DWJ I	690-710		790-810		890-910		990-1010		
Eos DWJ II			790-810		890-910		990-1010		
Eos DWS							985-1010		
Eos DWJS									
Eos DWB	690-710		790-810		890-910				
Eos DWD I	690-710		790-810		890-910		990-1010		
Eos DWD II									
Almatea DWJ			790-810		890-910		990-1010		
Torrenta DWJ			787-810		887-910		987-1010		
Torrenta DWJS									
Evo DW		720-760	770-810	820-860	870-910	920-960	970-1010	1020-1060	
Twist DW	685-710		785-810		885-910		985-1010		
Premium Plus DWJ							975-1015		
Premium Plus DWD									

	1100	1150	1200	1300	1400	1500	1600	1700	1800	1900	2000
	1092-1110		1192-1210	1292-1310	1392-1410						
	1092-1108		1192-1208	1292-1308	1392-1408						
				1290-1310	1390-1410	1490-1510					
	1095-1107	1145-1157	1195-1207								
	1094-1112		1194-1212	1294-1312							
	1090-1108		1190-1208	1290-1308	1390-1408	1490-1508	1590-1608				
				1290-1310	1390-1410	1490-1510	1590-1610		1790-1810	1890-1910	1990-2010
	1090-1108		1190-1208		1390-1408		1590-1608				
	1090-1110		1190-1210		1390-1410		1590-1610				
			1190-1210		1390-1410						
					1390-1410		1590-1610		1790-1810		
	1087-1112		1187-1212	1287-1312	1387-1412	1487-1512	1587-1612				
					1385-1415	1485-1515	1585-1615	1685-1715	1785-1815	1885-1915	1985-2015
	1092-1108		1192-1208	1292-1308							
	1090-1113		1190-1213	1290-1313							
	1085-1115		1185-1215	1285-1315	1385-1415						
	1090-1113		1190-1213	1290-1313							
	1085-1115		1185-1215	1285-1315	1385-1415						
	1093-1105		1193-1205								
	1080-1110		1180-1210								
	1080-1110		1180-1210	1280-1310	1380-1410						
			1180-1210	1280-1310	1380-1410						
	1080-1110		1180-1210								
				1280-1310	1380-1410	1480-1510	1580-1610	1680-1710	1780-1810	1880-1910	1980-2010
	1090-1110		1190-1210								
	1085-1110		1185-1210		1385-1410						
			1180-1210	1280-1310	1380-1410						
			1190-1210								
				1280-1310	1380-1410	1480-1510	1580-1610	1680-1710	1780-1810	1880-1910	1980-2010
	1090-1110		1190-1210	1290-1310							
	1087-1110		1187-1210								
					1380-1410	1480-1510	1580-1610	1680-1710	1780-1810	1880-1910	1980-2010
	1070-1110		1170-1210								
	1075-1115		1175-1215	1275-1315	1375-1415	1475-1515					
					1375-1415	1475-1515	1575-1615		1775-1815		

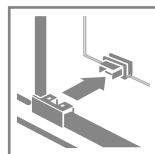
OPCJE STANDARDOWE

KABINY PRYSZNICOWE



GRUBOŚĆ SZKŁA

Szko bezpieczne, hartowane, o grubości podanej w piktogramie, zgodnie z normą PN:EN 12150:1.



WYPINANE DRZWI

Możliwość wypięcia drzwi w celu łatwego czyszczenia kabiny.



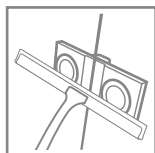
POWŁOKA EASYCLEAN®

Wszystkie szkła w standardzie pokryte są powłoką EasyClean®, która ułatwia utrzymanie kabiny w czystości. Szczegóły na str. 10.



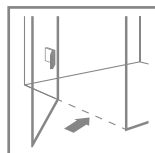
TECHNOLOGIA CHROME+

Profile pionowe oraz profil wspornika wykonane są w technologii Chrome+, zapewniającej większy połysk. Szczegóły na str. 13.



ZAWIAS ZLICOWANY

Zawiasy zlicowane z taflą szkła – płaska powierzchnia ułatwia czyszczenie kabiny prysznicowej.

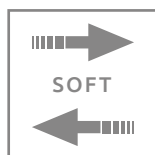


MOŻLIWOŚĆ MONTAŻU BEZ LISTWY PROGOWEJ

Więcej szczegółów w instrukcji montażu.




PRODUKT PRZYJAZNY DLA OSÓB Z NIEPEŁNOSPRAWNOŚCIAMI



SOFT CLOSE-OPEN

System soft close-open wyhamowujący drzwi podczas otwierania i zamykania.

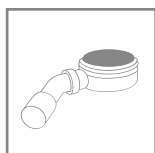
ODPŁYWY LINIOWE I BRODZIKI PODPŁYTKOWE



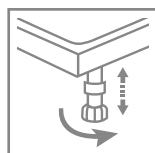
BRODZIK MOŻNA ZLICOWAĆ Z PODŁOGĄ



BRODZIK POSIADA POWIERZCHNIĘ ANTYPOŚLIZGOWĄ



NISKI SYFON Z MOŻLIWOŚCIĄ CZYSZCZENIA OD GÓRY (W ZESTAWIE)

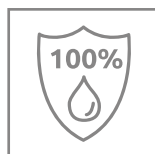


STABILNE NÓŻKI Z REGULACJĄ WYSOKOŚCI (W KOMPLECIE)



WYSOKIEJ JAKOŚCI MATERIAŁY

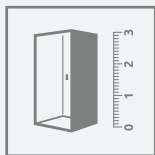
Odpliw jest wykonany z najwyższej jakości stali nierdzewnej. Syfon i inne elementy są wykonane z równie wytrzymałych tworzyw sztucznych.



WODOODPORNY KOŁNIERZ MEMBRANOWY

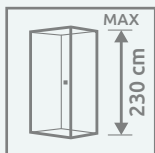
Gwarantuje długie i bezproblemowe użytkowanie produktu.

OPCJE DODATKOWE



DOPASUJ KABINĘ DO SWOJEJ ŁAZIENKI

Kabiny oznaczone tym symbolem wykonujemy również jako produkty niestandardowe, np. o nietypowych wymiarach, ze skosami, wycięciami pod siedzisko czy wannę. Więcej informacji na str. 6 oraz na www.radaway.pl.



MAKSYMALNA WYSOKOŚĆ

Szczegóły na str. 18.



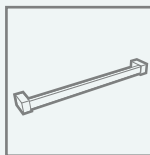
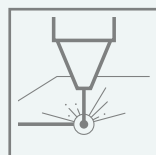
WARIANTY SZKŁA

Produkt dostępny w kilku wariantach szkła. Szczegóły na str. 12.



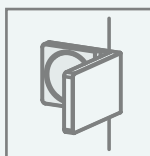
DRUK/GRAWER NA SZKLE

Szczegóły na str. 26/30.



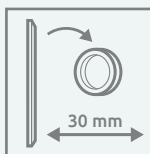
WIESZAK NA RĘCZNIK

Możliwość zamówienia wieszaka reelingowego, idealnego do zawieszenia ręcznika. Szczegóły na str. 15.



MOŻLIWOŚĆ ZASTOSOWANIA KLAMER WEWNĘTRZNYCH

Szczegóły na str. 16.



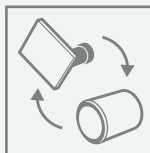
SZERSZE WEJŚCIE

Możliwość poszerzenia wejścia o 30 mm poprzez zamianę uchwytu pionowego na uchwyt okrągły. Szczegóły na str. 170.



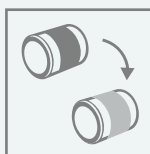
MOŻLIWOŚĆ MONTAŻU BEZ LISTWY PROGOWEJ

Szczegóły na str. 16.



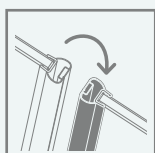
OPCJA WYMIANY UCHWYTÓW

Możliwość odpłatnej zamiany uchwytów. Szczegóły na str. 18.



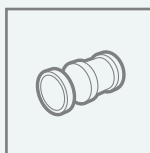
ZAMIANA KOLORU UCHWYTÓW

Możliwość nieodpłatnej zamiany uchwytów z elementami TPE w kolorze czarnym na uchwyty z elementami TPE w kolorze grafitowym. Szczegóły na str. 18.



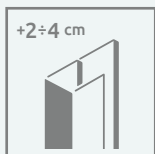
WYMIANA USZCZELEK

W wybranych modelach, oznaczonych symbolem przedstawionym obok, jest możliwość odpłatnej wymiany uszczelki przejrzystych na czarne. Szczegóły na str. 16.



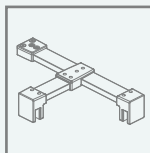
UCHWYT BIFOLD

Dodatkowy uchwyt do kabin prysznicowych, drzwi wewnętrznych i parawanów z drzwiami składanymi (bifold). Szczegóły na str. 17.



PROFILE POSZERZAJĄCE

Możliwość niwelacji krzywizny ścian oraz powiększenia wymiaru nominalnego kabiny lub drzwi wewnętrznych. Szczegóły na str. 21.



WSPORNIK KRZYŻOWY

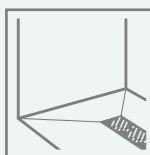
Patrz str. 591.



Chrome+
OPCJA

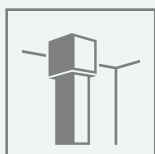
PROFILE CHROME+

Możliwość zamówienia profili pionowych oraz profilu wspornika w technologii Chrome+, zapewniającej większy połysk. Szczegóły na str. 13.



BRODZIKI PODPŁYTKOWE

Kompletna oferta brodzików podpłytkowych od str. 593.



MOŻLIWOŚĆ ZASTOSOWANIA WSPORNIKA TELESKOPOWEGO

Możliwość zakupu teleskopowego wspornika dosufitowego. Szczegóły na str. 110.



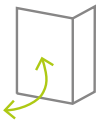
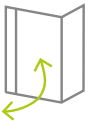
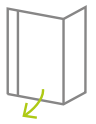

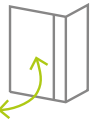
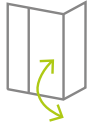
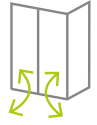
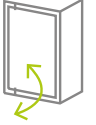
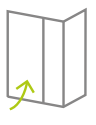
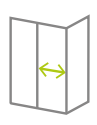
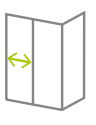


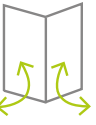
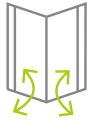
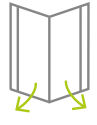


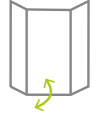
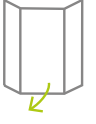
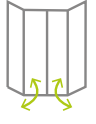
DOSTĘPNE AKCESORIA

Patrz str. 585.

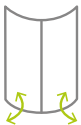
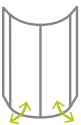



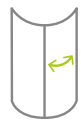
KABINY PRYSZNICOWE

■ Chrome+ ■ Chrom ■ Black ■ Gold □ White □ Frame ■ Factory

Kabiny narożne prostokątne i pięciokątne

 <ul style="list-style-type: none"> ■ Arta QL KDJ I str. 114 ■ Arta KDJ I str. 126 ■ Nes 8/Nes KDJ I str. 298-302 ■ Eos KDJ I str. 354 	 <ul style="list-style-type: none"> ■ Arta KDJ II str. 128 ■ Nes 8/Nes KDJ II str. 304 ■ Eos KDJ II str. 356 	 <ul style="list-style-type: none"> ■ Euphoria KDJ str. 160 ■ Nes 8/Nes KDJ str. 232 ■ Nes 8/Nes KDJ str. 246 ■ Fuenta New KDJ str. 268 ■ Almatea KDJ str. 396 ■ Torrenta KDJ str. 410
 <ul style="list-style-type: none"> ■ Nes 8/Nes KDJ B str. 248 ■ Fuenta New KDJ B str. 270 ■ Nes 8/Nes KDJ B str. 306 ■ Eos KDJ B str. 362 	 <ul style="list-style-type: none"> ■ Arta KDS I str. 136 ■ Nes 8/Nes KDS I str. 318 ■ Eos KDS I str. 358 	 <ul style="list-style-type: none"> ■ Arta KDS II str. 138 ■ Nes 8/Nes KDS II str. 320 ■ Eos KDS II str. 360
 <ul style="list-style-type: none"> ■ Arta DWD+S str. 140 ■ Nes 8/Nes DWD+S str. 326 ■ Eos DWD+S str. 370 	 <ul style="list-style-type: none"> ■ Twist DW+S str. 428 	 <ul style="list-style-type: none"> ■ Carena KDJ str. 286
 <ul style="list-style-type: none"> ■ Furo KDJ str. 174 ■ Furo KDJ RH str. 176 ■ Espera Pro KDJ str. 188 ■ Espera KDJ str. 194-196 ■ Idea KDJ str. 210 ■ Premium Plus DWJ+S str. 450 	 <ul style="list-style-type: none"> ■ Idea KDS str. 218 	 <ul style="list-style-type: none"> ■ Evo DW+S str. 422
 <ul style="list-style-type: none"> ■ Premium Plus DWD+S str. 452 	 <ul style="list-style-type: none"> ■ Arta QL KDD I str. 116 ■ Arta KDD I str. 130 ■ Nes 8/Nes KDD I str. 308-312 ■ Eos KDD I str. 364 	 <ul style="list-style-type: none"> ■ Arta KDD II str. 132 ■ Nes KDD II str. 314 ■ Eos KDD II str. 366
 <ul style="list-style-type: none"> ■ Euphoria KDD str. 162 ■ Nes 8/Nes KDD str. 234 ■ Nes 8/Nes KDD str. 250 ■ Fuenta New KDD str. 272 ■ Almatea KDD str. 398 ■ Torenta KDD str. 414 	 <ul style="list-style-type: none"> ■ Arta KDD B str. 134 ■ Nes 8/Nes KDD B str. 252 ■ Fuenta New KDD B str. 274 ■ Nes 8/Nes KDD B str. 316 ■ Eos KDD B str. 368 	 <ul style="list-style-type: none"> ■ Furo KDD str. 178 ■ Espera KDD str. 198 ■ Nes 8/Nes KDD str. 214 ■ Premium Plus C/D str. 446 ■ Premium Plus C 1700 str. 448 ■ Classic C str. 472
 <ul style="list-style-type: none"> ■ Nes PTJ str. 322 	 <ul style="list-style-type: none"> ■ Nes 8/Nes PTJ str. 236 ■ Nes 8/Nes PTJ str. 254 	 <ul style="list-style-type: none"> ■ Nes PTD str. 324

Kabiny narożne półokrągłe

 <ul style="list-style-type: none"> ■ Nes PDD I str. 294 ■ Eos PDD I str. 350 	 <ul style="list-style-type: none"> ■ Nes PDD II str. 296 ■ Eos PDD II str. 352 	 <ul style="list-style-type: none"> ■ Euphoria PDD str. 158 ■ Nes 8/Nes PDD str. 230 ■ Nes 8/Nes PDD str. 244 ■ Fuenta New PDD str. 266 ■ Almatea PDD str. 390 ■ Torrenta PDD str. 406
 <ul style="list-style-type: none"> ■ Almatea PDJ str. 392 ■ Torrenta PDJ str. 408 	 <ul style="list-style-type: none"> ■ Idea PDD str. 208 ■ Premium Plus A/E 1900 str. 434, 438 ■ Premium Plus A/E 1700 str. 436, 440 ■ Premium A 1900 str. 462 ■ Premium A 1700 str. 464 ■ Classic A str. 468 ■ Classic A 1700 str. 470 	 <ul style="list-style-type: none"> ■ Premium Plus B str. 442














DRZWI WNĘKOWE

■ Chrome+
■ Chrom
■ Black
■ Gold
□ White
■ Frame
■ Factory

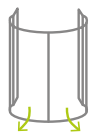
 <ul style="list-style-type: none"> ■ Arta QL DWJ I str. 118 ■ Arta DWJ I str. 144 ■ Nes 8/Nes DWJ I str. 330-334 ■ Eos DWJ I str. 374 	 <ul style="list-style-type: none"> ■ Arta DWB str. 152 ■ Essenza New DWB str. 262 ■ Fuenta New DWB str. 282 ■ Carena DWB str. 290 ■ Nes 8/Nes DWB str. 342 ■ Eos DWB str. 382 	 <ul style="list-style-type: none"> ■ Furo DWJ str. 180 ■ Furo DWJ RH str. 182 ■ Espera Pro DWJ str. 190 ■ Espera DWJ str. 200 ■ Espera DWJ Mirror str. 202 ■ Idea DWJ str. 222 ■ Premium Plus DWJ str. 454
 <ul style="list-style-type: none"> ■ Arta DWJ II str. 146 ■ Nes 8/Nes DWJ II str. 336 ■ Eos DWJ II str. 376 	 <ul style="list-style-type: none"> ■ Euphoria DWJ str. 168 ■ Essenza Pro DWJ str. 240 ■ Essenza New DWJ str. 258 ■ Fuenta New DWJ str. 278 ■ Almatea DWJ str. 402 ■ Torrenta DWJ str. 416 	 <ul style="list-style-type: none"> ■ Evo DW str. 424
 <ul style="list-style-type: none"> ■ Arta QL DWS str. 120 ■ Arta DWS str. 148 ■ Nes 8/Nes DWS str. 338 ■ Eos DWS str. 378 	 <ul style="list-style-type: none"> ■ Carena DWJ str. 288 	 <ul style="list-style-type: none"> ■ Furo DWD str. 184 ■ Espera DWD str. 204 ■ Idea DWD str. 226 ■ Premium Plus DWD str. 456
 <ul style="list-style-type: none"> ■ Arta DWJS str. 150 ■ Nes 8/Nes DWJS str. 340 ■ Eos DWJS str. 380 	 <ul style="list-style-type: none"> ■ Essenza New DWJS str. 260 ■ Fuenta New DWJS str. 280 ■ Torrenta DWJS str. 418 	 <ul style="list-style-type: none"> ■ Twist DW str. 430
 <ul style="list-style-type: none"> ■ Arta QL DWD str. 122 ■ Arta DWD str. 154 ■ Nes 8/Nes DWD I str. 344 ■ Eos DWD I str. 384 	 <ul style="list-style-type: none"> ■ Nes 8/Nes DWD II str. 346 ■ Eos DWD II str. 386 	 <p>str. 6</p> <p><i>Na miarę</i> radawca</p>

PARAWANY NAWANNOWE

■ Chrome+
■ Chrome
■ Black
■ Gold
□ White
■ Frame
■ Factory

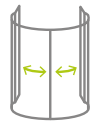
 <ul style="list-style-type: none"> ■ Arta QL PNJ I str. 476 ■ Arta PNJ I str. 478 ■ Nes 8/Nes PNJ I str. 480-484 ■ Eos PNJ I str. 486 	 <ul style="list-style-type: none"> ■ Carena PNJ I str. 488 	 <ul style="list-style-type: none"> ■ Euphoria PNJ II str. 490 ■ Modo New PNJ II str. 492 ■ Essenza Pro PNJ II str. 494 ■ Idea PNJ II str. 496-502 ■ Torrenta PNJ II str. 504
 <ul style="list-style-type: none"> ■ Arta PND I str. 506 ■ Essenza New PND I str. 508 ■ Fuenta New PND I str. 510 ■ Nes 8/Nes PND I str. 512 ■ Eos PND I str. 514 	 <ul style="list-style-type: none"> ■ Carena PND I str. 516 	 <ul style="list-style-type: none"> ■ Eos PNW str. 518
 <ul style="list-style-type: none"> ■ Nes PND II str. 520 ■ Eos PND II str. 522 	 <ul style="list-style-type: none"> ■ Euphoria PND II str. 524 ■ Essenza Pro PND II str. 526 ■ Essenza New PND II str. 528 ■ Torrenta PND II str. 530 	 <ul style="list-style-type: none"> ■ Furo PND II str. 532
 <ul style="list-style-type: none"> ■ Idea PN DWJ str. 534 ■ Vesta DWJ str. 536 	 <ul style="list-style-type: none"> ■ Idea PN DWD str. 538 ■ Vesta DWD str. 540 	 <ul style="list-style-type: none"> ■ Idea PN DWJ+S str. 542 ■ Vesta DWJ+S str. 544
 <ul style="list-style-type: none"> ■ Vesta DWD+S str. 546 		

Kabiny przyścienne półokrągłe



■ Almatea P

str. 394



■ Premium Plus P

str. 444

Kabiny przyścienne prostokątne



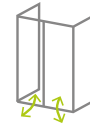
■ Euphoria KDJ+S str. 164
 ■ Essenza Pro KDJ+S str. 238
 ■ Essenza New KDJ+S str. 256
 ■ Fuenta New KDJ+S str. 276
 ■ Almatea KDJ+S str. 400

str. 164
 str. 238
 str. 256
 str. 276
 str. 400



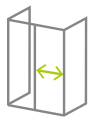
■ Euphoria KDJ P

str. 166



■ Arta DWD+2S str. 142
 ■ Nes 8/Nes DWD+2S str. 328
 ■ Eos DWD+2S str. 372

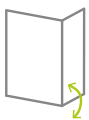
str. 142
 str. 328
 str. 372



■ Idea KDJ+S

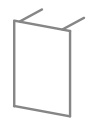
str. 220

Kabiny Walk-in



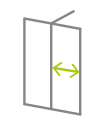
■ Arta Walk-In
 ■ Eos Walk-In

str. 100
 str. 108



■ Modo X/New I
 ■ Euphoria Walk-in I

str. 82
 str. 96



■ Furo Walk-in

str. 102



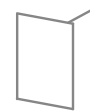
■ Euphoria Walk-in II
 ■ Modo New II + SW
 ■ Modo New IV
 ■ Euphoria Walk-In VI

str. 96
 str. 84
 str. 94
 str. 98

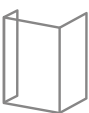


■ Euphoria Walk-in III
 ■ Modo X/New III

str. 96
 str. 92



■ Volta II str. 78
 ■ Modo XL str. 80
 ■ Modo X II str. 84, 88-90
 ■ Modo New II str. 84-90
 ■ Euphoria Walk-in V str. 98
 ■ Essenza Pro 8 Walk-In str. 104
 ■ Essenza Pro Walk-In str. 104
 ■ Nes Walk-in II str. 106



■ Euphoria Walk-In IV

str. 98



Na miarę
 radawca

str. 6

GRUBOŚĆ SZKŁA

■ Chrome+ ■ Chrom ■ Black ■ Gold □ White □ Frame ■ Factory

Grubość szkła					
10 mm	■ Modo XL ■ Modo X				
8 mm	■ Modo New ■ Euphoria Walk-In ■ Arta Walk-In ■ Essenza Pro 8 Walk-In	■ Arta QL ■ Arta ■ Nes 8	■ Euphoria		■ Furo ■ Espera Pro ■ Espera
6 mm	■ Essenza Pro Walk-In ■ Eos Walk-In	■ Nes ■ Eos ■ Twist	■ Essenza Pro ■ Essenza New ■ Fuenta New ■ Almatea ■ Torrenta	■ Carena	■ Idea ■ Evo
5/6 mm					■ Premium Plus ■ Premium
4/5 mm					■ Classic

Brodziki kwadratowe i prostokątne

A1 \ A2	70	80	90	100
75		Delos D, Delos D z obudową	Delos D, Delos D z obudową	Delos D, Delos D z obudową
80		Kyntos C, Teos C, Zantos C, Doros Plus C, Doros C, Doros C Compact, Delos C, Delos C z obudową, Argos C, Argos C z obudową, Rodos C, Korfu C, Siros C, Siros C Compact, Naxos C		
90	Doros Plus F, Doros F, Doros F Compact	Giaros D, Doros Plus D, Doros D, Doros D Compact, Doros D Stone, Doros D Compact Stone, Argos D, Argos D z obudową, Laros D Compact, Kyntos F, Teos F	Kyntos C, Teos C, Zantos C, Giaros C, Doros Plus C, Doros C, Doros C Compact, Doros C Stone, Doros C Compact Stone, Delos C, Delos C z obudową, Argos C, Argos C z obudową, Rodos C, Rodos C Compact, Korfu C, Siros C, Siros C Compact, Naxos C	
100	Kyntos F, Teos F, Doros Plus F, Doros F, Doros F Compact	Giaros D, Doros Plus D, Doros D, Doros D Compact, Doros D Stone, Doros D Compact Stone, Argos D, Argos D z obudową, Laros D Compact, Kyntos F, Teos F, Zantos F, Doros Plus F, Doros F, Doros F Compact, Doros F Stone, Doros F Compact Stone	Giaros D, Doros Plus D, Doros D, Doros D Compact, Doros D Stone, Doros D Compact Stone, Argos D, Argos D z obudową, Laros D Compact, Kyntos F, Teos F, Zantos F	Kyntos C, Teos C, Giaros C, Doros Plus C, Doros C, Doros C Compact, Rodos C Compact, Delos C, Delos C z obudową, Argos C, Argos C z obudową
110		Giaros D, Doros Plus D, Doros D, Doros D Compact, Kyntos F, Teos F	Giaros D, Doros Plus D, Doros D, Doros D Compact, Argos D, Argos D z obudową, Kyntos F, Teos F	
120	Kyntos F, Teos F, Doros Plus F, Doros F, Doros F Compact	Giaros D, Doros Plus D, Doros D, Doros D Compact, Argos D, Argos D z obudową, Laros D Compact, Kyntos F, Teos F, Zantos F, Doros Plus F, Doros F, Doros F Compact, Doros F Stone, Doros F Compact Stone	Giaros D, Doros Plus D, Doros D, Doros D Compact, Argos D, Argos D z obudową, Laros D Compact, Kyntos F, Teos F, Zantos F, Doros Plus F, Doros F, Doros F Compact, Doros F Stone, Doros F Compact Stone	Giaros D, Doros Plus D, Doros D, Doros D Compact, Kyntos F, Teos F
130		Kyntos F, Teos F	Doros Plus D, Doros D, Doros D Compact, Kyntos F, Teos F	
140	Kyntos F, Teos F	Kyntos F, Teos F, Doros Plus F, Doros F, Doros F Compact	Giaros D, Argos D, Argos D z obudową, Kyntos F, Teos F	Kyntos F, Teos F
150		Kyntos F, Teos F	Argos D, Argos D z obudową, Kyntos F, Teos F	
160	Kyntos F, Teos F	Kyntos F, Teos F	Argos D, Argos D z obudową, Kyntos F, Teos F	Kyntos F, Teos F
180	Kyntos F, Teos F	Kyntos F, Teos F	Kyntos F, Teos F	Kyntos F, Teos F
210	Kyntos F, Teos F	Kyntos F, Teos F	Kyntos F, Teos F	Kyntos F, Teos F

Brodziki półokrągłe - symetryczne i asymetryczne

A1 \ A2	80	85	90	100
80	Kyntos A, Doros Plus A, Doros A, Doros A Compact, Doros A Stone, Doros A Compact Stone, Delos A, Patmos A, Patmos A Compact, Rodos A Compact, Samos A, Indos A, Korfu A, Siros A, Siros A Compact, Naxos A			
85		Delos A, Laros A Compact		
90	Delos E, Delos E Compact Siros E Compact		Kyntos A, Zantos A, Giaros A, Doros Plus A, Doros A, Doros A Compact, Doros A Stone, Doros A Compact Stone, Argos A, Delos A, Patmos A, Patmos A Compact, Rodos A Compact, Samos A, Indos A, Korfu A, Siros A, Siros A Compact, Naxos A	Delos P, Delos P z obudową
100	Patmos E, Laros E Compact, Korfu E, Tasos E, Tasos Plus E, Delos E, Delos E Compact		Delos E, Delos E Compact	Kyntos A, Argos A, Delos A, Patmos A
120			Patmos E, Korfu E	

radaway 

Radaway Sp. z o.o.

Jasin, ul. Rabowicka 59
62-020 Swarzędz
www.radaway.pl

Dział Obsługi Klienta

tel. +48 61 66 33 420
faks +48 61 66 33 421
dok@radaway.pl

Dział Serwisu i Reklamacji

tel. +48 61 835 75 20
serwis@radaway.pl

**Dział Kabin Niestandardowych
i Kabin w Wariantach Szkła**

tel. +48 61 66 33 427
namiare@radaway.pl

Firma Radaway dokłada wszelkich starań, by zapewnić maksymalną dokładność i aktualność informacji publikowanych w jej materiałach. Wydawca nie ponosi odpowiedzialności za błędy składu i druku. Zaprezentowane na zdjęciach kolory produktów mogą nieznacznie różnić się od rzeczywistych w wyrobach gotowych. Jeśli mają Państwo jakieś pytania bądź wątpliwości, prosimy o kontakt.

1/12/2022/ZPL0KG0001



readjustment

Katalog produktów 2022/2023

