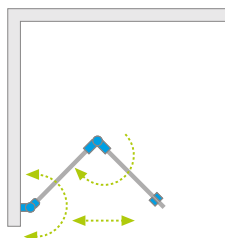


Nes 8 Walk-in KDD B Nes Walk-in KDD B

Produkt w innych wariantach kolorystycznych znajduje się na str. 333



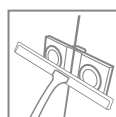
Możliwość zamówienia kabiny z dodatkowym uchwytem. Szczegóły na str. 15.



Nes 8



Nes



Dostępne kolory profili:



01 Chrom 54 Czarny



Nes Walk-in KDD B + Kyntos F biały

Składając zamówienie, należy podać 1 numer artykułu: części lewej lub części prawej kabiny.

CZĘŚĆ LEWA

Model	Nes 8 KDD B szkło przejrzyste – 8 mm				Nes KDD B szkło przejrzyste – 6 mm			
	kolor profili: CHROM Nr artykułu	Cena brutto	kolor profili: CZARNY Nr artykułu	Cena brutto	kolor profili: CHROM Nr artykułu	Cena brutto	kolor profili: CZARNY Nr artykułu	Cena brutto
KDD B 80 lewa	10074080-01-01L	2 433	10074080-54-01L	2 676	10024080-01-01L	1 946	10024080-54-01L	2 141
KDD B 90 lewa	10074090-01-01L	2 507	10074090-54-01L	2 758	10024090-01-01L	2 004	10024090-54-01L	2 204
KDD B 100 lewa	10074100-01-01L	2 576	10074100-54-01L	2 833	10024100-01-01L	2 061	10024100-54-01L	2 267

CZĘŚĆ PRAWA

Model	Nes 8 KDD B szkło przejrzyste – 8 mm				Nes KDD B szkło przejrzyste – 6 mm			
	kolor profili: CHROM Nr artykułu	Cena brutto	kolor profili: CZARNY Nr artykułu	Cena brutto	kolor profili: CHROM Nr artykułu	Cena brutto	kolor profili: CZARNY Nr artykułu	Cena brutto
KDD B 80 prawa	10074080-01-01R	2 433	10074080-54-01R	2 676	10024080-01-01R	1 946	10024080-54-01R	2 141
KDD B 90 prawa	10074090-01-01R	2 507	10074090-54-01R	2 758	10024090-01-01R	2 004	10024090-54-01R	2 204
KDD B 100 prawa	10074100-01-01R	2 576	10074100-54-01R	2 833	10024100-01-01R	2 061	10024100-54-01R	2 267

■ Artykuły oznaczone kolorem szarym – czas realizacji zamówienia 5 dni roboczych.

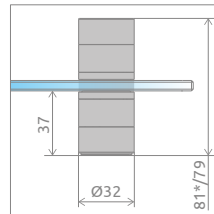
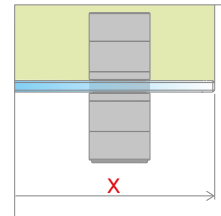
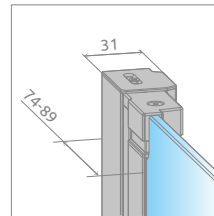
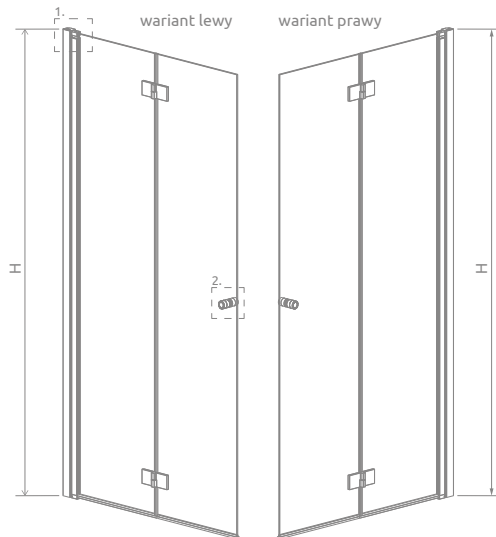
Składając zamówienie należy zaznaczyć, że kabina będzie montowana jako Walk-in.

DOPLĄTY DO WARIANTÓW SZKŁA


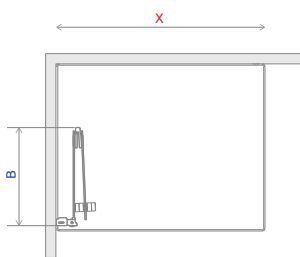
Nazwa elementu		UltraClear®, satynowe, grafitowe, brązowe		Mirror		Frame, Factory, Intimato, Gradient	
		8 mm	6 mm	8 mm	6 mm	8 mm	6 mm
KDD B	część lewa lub prawa	326	250	872	686	700	

W przypadku zamówienia produktu z nadrukiem Frame, Factory, Intimato lub Gradient na szkło UltraClear®, grafitowym, brązowym, satynowym, Mirror do ceny produktu należy doliczyć dwie dopłaty. Czas realizacji zamówień produktów w wybranym wariantcie szkła wynosi 10 dni roboczych.

RYSUNKI TECHNICZNE



*Nes 8

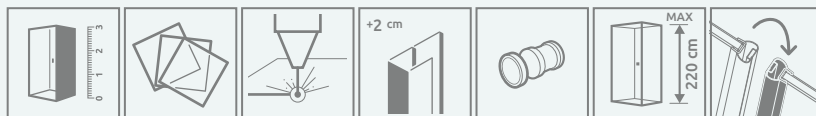


Istnieje możliwość odpłatnej zamiany przezrystych uszczelki (pionowej i poziomych) na uszczelki w kolorze czarnym.

Należy tę opcję wyraźnie zaznaczyć w zamówieniu. Cena 77 zł brutto.

Model	X1	B1	H
Walk-in B I (1/2 KDD-B) 80	760-775	375	2000
Walk-in B I (1/2 KDD-B) 90	860-875	425	2000
Walk-in B I (1/2 KDD-B) 100	960-975	475	2000

OPCJE DODATKOWE



DOSTĘPNE NA MIARĘ
Patrz str. 6

WARIANTY SZKŁA
Patrz str. 11


DRUK/GRAWER NA SZKLE
Patrz str. 26/30

PROFILE POSZERZAJĄCE
Patrz str. 21

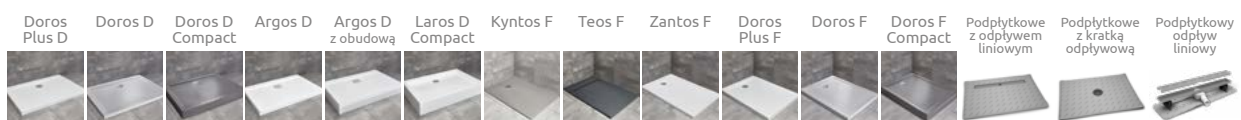
DODATKOWY UCHWYT
Patrz str. 15

MAKSYMALNA WYSOKOŚĆ
Patrz str. 17

MOŻLIWOŚĆ ZAMIANY USZCZELKI
Patrz str. 17

Profile poszerzające	kolor profilu: CHROM Nr artykułu	Cena brutto	kolor profilu: CZARNY Nr artykułu	Cena brutto
 Profil +2 cm	P01-276200001	171	P01-276200054	190

ZALECANE BRODZIKI



Ceny detaliczne podano w PLN. Wymiary podane są w mm.