

ФИО ПОКУПАТЕЛЯ: \_\_\_\_\_

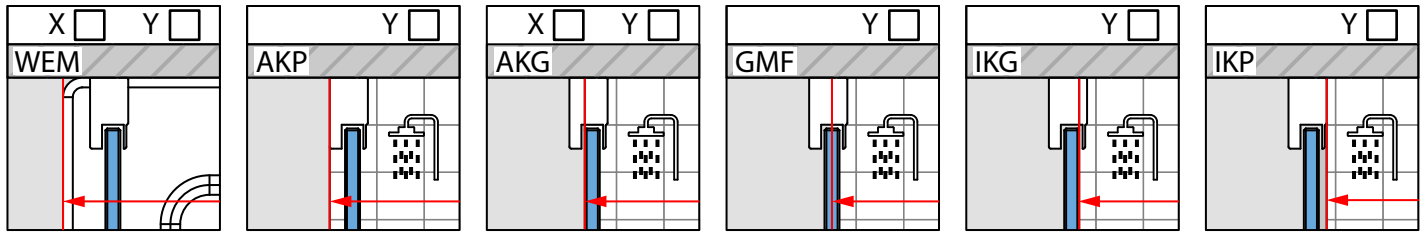
КОЛЛЕКЦИЯ И МОДЕЛЬ: \_\_\_\_\_ ФИО МОНТАЖНИКА: \_\_\_\_\_

ЦВЕТ ФУРНИТУРЫ: \_\_\_\_\_

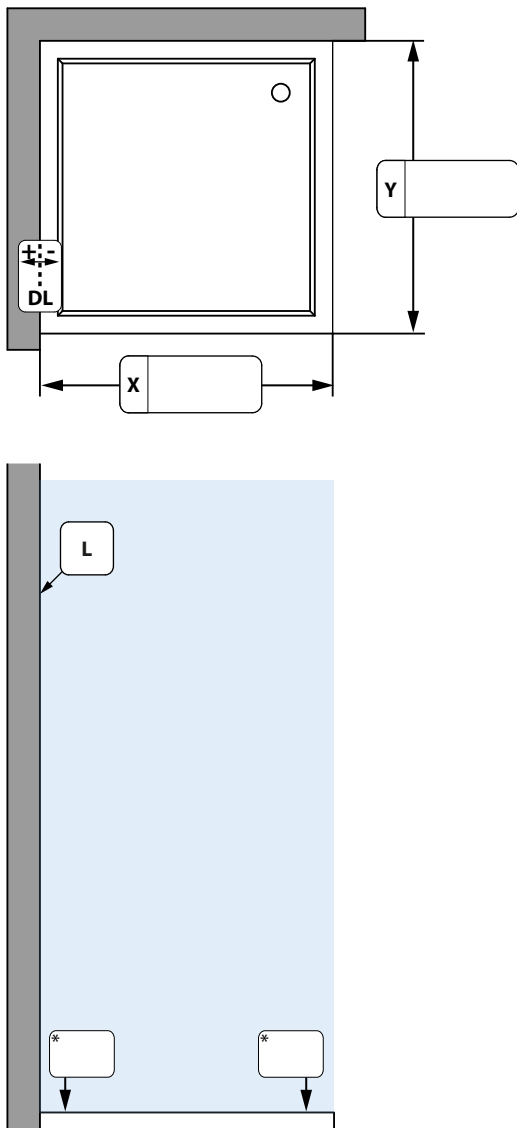
ЦВЕТ СТЕКЛА: \_\_\_\_\_

ПРИСТЕННЫЕ ПРОФИЛИ:	<input type="checkbox"/> L
ПРЕДУСМОТРЕННЫЕ В ЭТОЙ МОДЕЛИ	<input type="checkbox"/>
ДРУГИЕ:	<input type="checkbox"/>

КАК ПОНИМАТЬ РАЗМЕРЫ::



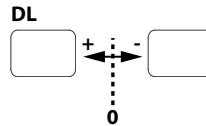
**ОСНОВНОЙ ЧЕРТЕЖ**



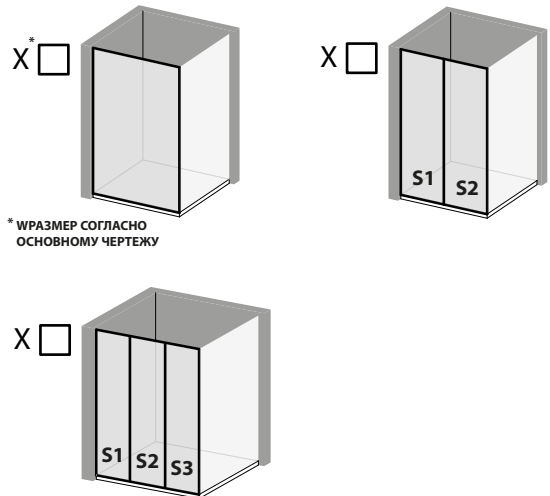
**ВЫСОТА ИЗДЕЛИЯ В ТОЧКЕ "0" НОЛЬ:**

СТАНДАРТНАЯ  ДРУГАЯ: .....

**ОТКЛОНЕНИЯ:**



**КОЛИЧЕСТВО СТЕКОЛ:**



\* В РАЗМЕР СОГЛАСНО ОСНОВНОМУ ЧЕРТЕЖУ

**УКАЖИТЕ РАЗМЕРЫ И ДОПОЛНИТЕЛЬНЫЕ ПРИМЕЧАНИЯ:**

	X
S1	
S2	
S3	

\* ПОЛОЖИТЬ УРОВЕНЬ НА ПОЛ. ИЗМЕРИТЬ СКОЛЬКО ММ "ВОЗДУХА" ПОД УРОВНЕМ И С КАКОЙ СТОРОНЫ. ОТКЛОНЕНИЯ ОТ ВЕРТИКАЛИ УКАЗЫВАТЬ СО ЗНАКОМ "-" МИНУС. ТОГДА ФАБРИКА БУДЕТ ПОНИМАТЬ СКОЛЬКО ММ ПОЛ УХОДИТ ВНИЗ ОТ ТОЧКИ "0" НОЛЬ.

 ВНИМАНИЕ! ФАБРИКА ВПРАВЕ ИЗМЕНИТЬ КОНСТРУКЦИЮ ПО ТЕХНИЧЕСКИМ ПРИЧИНАМ.

КОММЕНТАРИ: \_\_\_\_\_