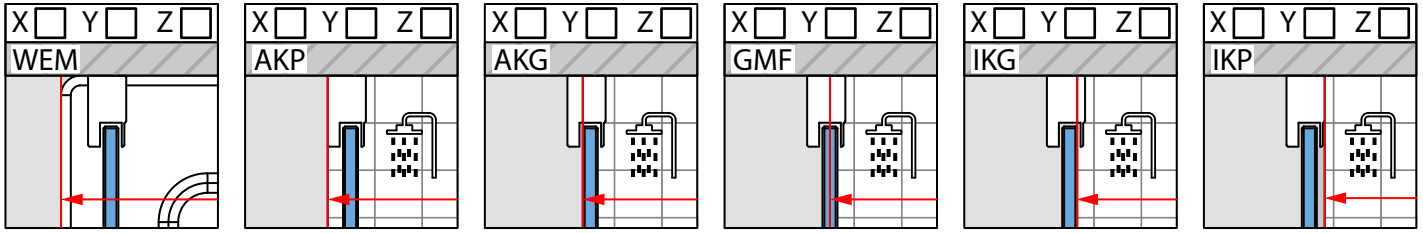


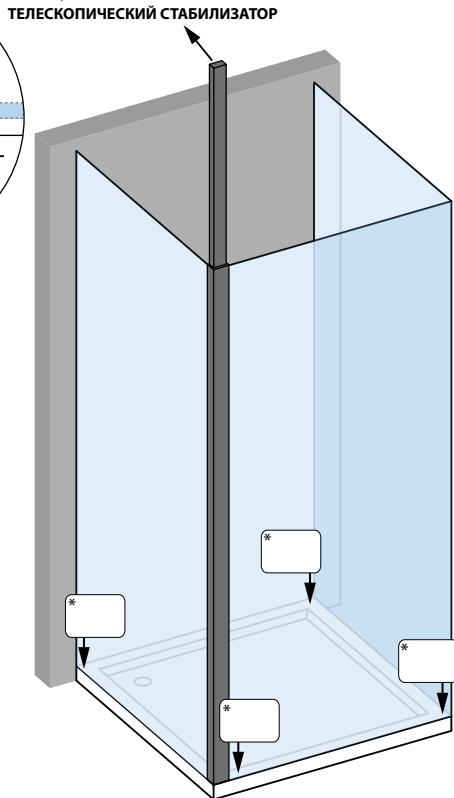
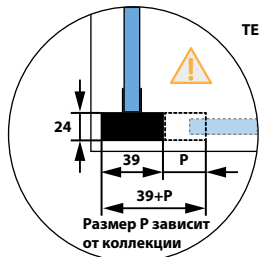
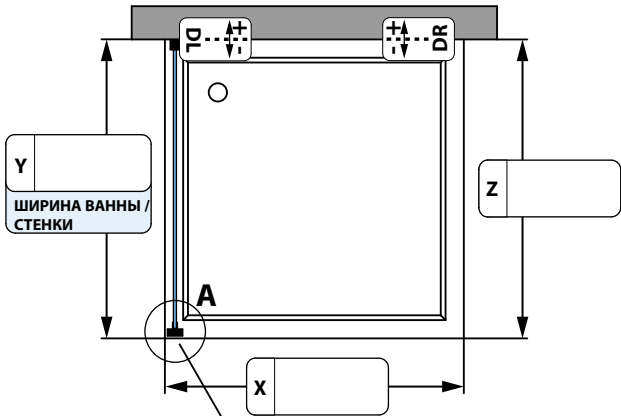
ФИО ПОКУПАТЕЛЯ: _____
 КОЛЛЕКЦИЯ И МОДЕЛЬ: _____ ФИО МОНТАЖНИКА: _____
 ЦВЕТ ФУРНИТУРЫ: _____
 ЦВЕТ СТЕКЛА: _____

ПРИСТЕННЫЕ ПРОФИЛИ:	Y	Z
ПРЕДУСМОТРЕННЫЕ В ЭТОЙ МОДЕЛИ	<input type="checkbox"/>	<input type="checkbox"/>
ДРУГИЕ:	<input type="checkbox"/>	<input type="checkbox"/>
ДРУГИЕ:	<input type="checkbox"/>	<input type="checkbox"/>

КАК ПОНИМАТЬ РАЗМЕРЫ:: ВХОД СТОРОНА "X" СТОРОНА "Z"



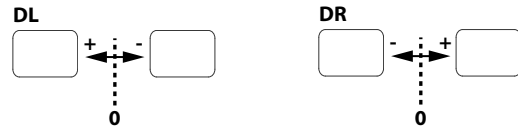
ОСНОВНОЙ ЧЕРТЕЖ



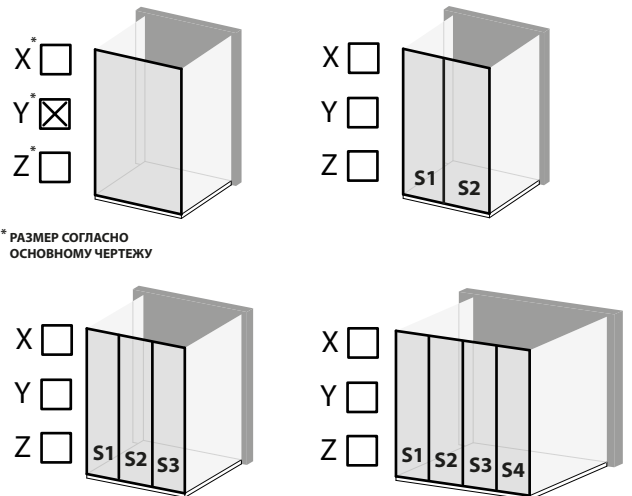
ВЫСОТА ИЗДЕЛИЯ В ТОЧКЕ "0" НОЛЬ:

СТАНДАРТНАЯ ДРУГАЯ:

ОТКЛОНЕНИЯ:



КОЛИЧЕСТВО СТЕКОЛ



УКАЖИТЕ РАЗМЕРЫ И ДОПОЛНИТЕЛЬНЫЕ ПРИМЕЧАНИЯ

	X	Z
S1		
S2		
S3		
S4		

* ВЫСОТА ИЗДЕЛИЯ В ТОЧКЕ "0" НОЛЬ

** В СЛУЧАЕ КАБИН KDD+S, KDD II+S, KDDV+S НЕОБХОДИМО УСТАНОВИТЬ ТЕЛЕСКОПИЧЕСКИЙ СТАБИЛИЗАТОР К ПОТОЛКУ. ПРОВЕРЬТЕ ВОЗМОЖНОСТЬ УСТАНОВКИ ТАКОГО СТАБИЛИЗАТОРА. МАКСИМАЛЬНАЯ ВЫСОТА ПОТОЛКА 3000ММ. НИЖНЯЯ ЧАСТЬ СТАБИЛИЗАТОРА МАКСИМАЛЬНО 2200ММ.

 ВНИМАНИЕ! ФАБРИКА ВПРАВЕ ИЗМЕНИТЬ КОНСТРУКЦИЮ ПО ТЕХНИЧЕСКИМ ПРИЧИНАМ.

КОММЕНТАРИИ: _____