

ФИО ПОКУПАТЕЛЯ: _____

КОЛЛЕКЦИЯ И МОДЕЛЬ: _____ ФИО МОНТАЖНИКА: _____

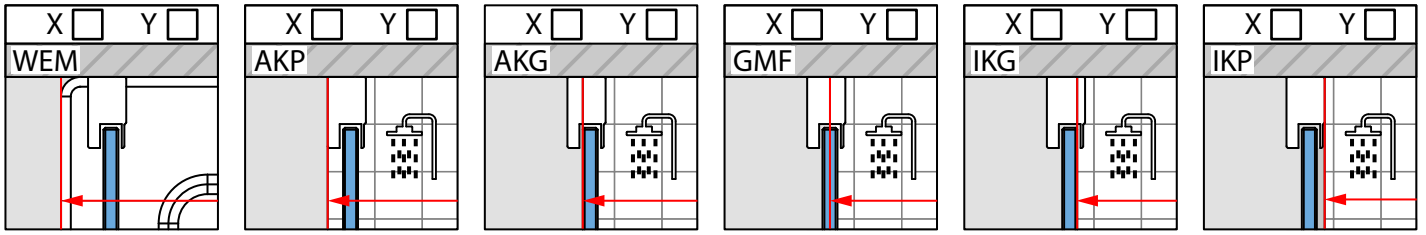
ЦВЕТ ФУРНИТУРЫ: _____

ЦВЕТ СТЕКЛА: _____

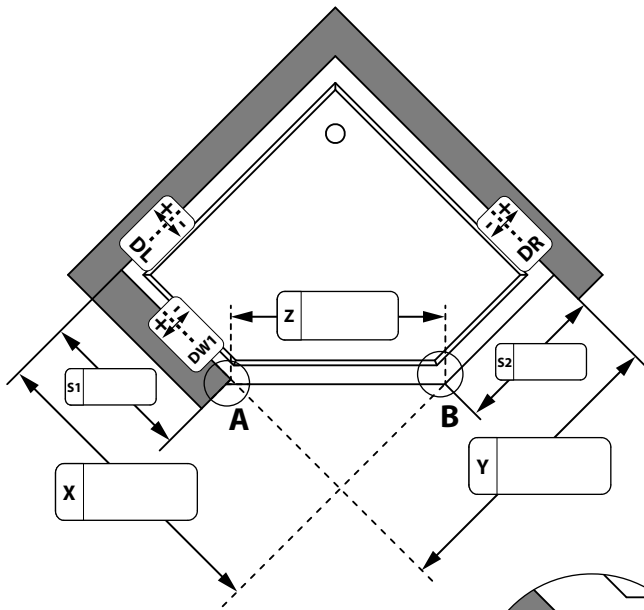
КАК ПОНИМАТЬ РАЗМЕРЫ: _____

ВХОД СТОРОНА "X" СТОРОНА "Y"

| | | |
|-------------------------------|--------------------------|--------------------------|
| ПРИСТЕННЫЕ ПРОФИЛИ: | X | Y |
| ПРЕДУСМОТРЕННЫЕ В ЭТОЙ МОДЕЛИ | <input type="checkbox"/> | <input type="checkbox"/> |
| ДРУГИЕ: | <input type="checkbox"/> | <input type="checkbox"/> |
| ДРУГИЕ: | <input type="checkbox"/> | <input type="checkbox"/> |



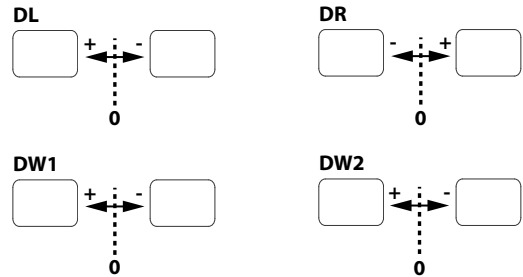
ОСНОВНОЙ ЧЕРТЕЖ



ВЫСОТА ИЗДЕЛИЯ В ТОЧКЕ "0" НОЛЬ:

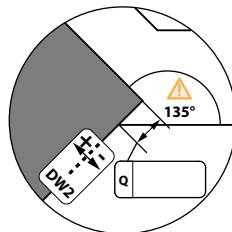
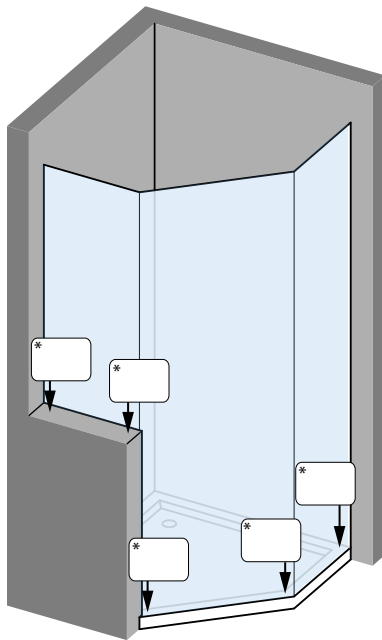
СТАНДАРТНАЯ ДРУГАЯ:

ОТКЛОНЕНИЯ:

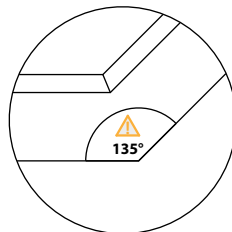


КОЛИЧЕСТВО СТЕКОЛ

| | X | Y |
|----|--------------------------|--------------------------|
| S1 | <input type="checkbox"/> | <input type="checkbox"/> |
| S2 | <input type="checkbox"/> | <input type="checkbox"/> |



ДЕТАЛЬ А



ДЕТАЛЬ В

* ПОЛОЖИТЬ УРОВЕНЬ НА ПОЛ. ИЗМЕРИТЬ СКОЛЬКО ММ "ВОЗДУХА" ПОД УРОВНЕМ И С КАКОЙ СТОРОНЫ. ОТКЛОНЕНИЯ ОТ ВЕРТИКАЛИ УКАЗЫВАТЬ СО ЗНАКОМ "-" МИНУС. ТОГДА ФАБРИКА БУДЕТ ПОНИМАТЬ СКОЛЬКО ММ ПОЛ УХОДИТ ВНИЗ ОТ ТОЧКИ "0" НОЛЬ.

 ВНИМАНИЕ! ФАБРИКА ВПРАВЕ ИЗМЕНИТЬ КОНСТРУКЦИЮ ПО ТЕХНИЧЕСКИМ ПРИЧИНАМ.

КОММЕНТАРИИ: _____