

ФИО ПОКУПАТЕЛЯ: _____

КОЛЛЕКЦИЯ И МОДЕЛЬ: _____ ФИО МОНТАЖНИКА: _____

ЦВЕТ ФУРНИТУРЫ: _____

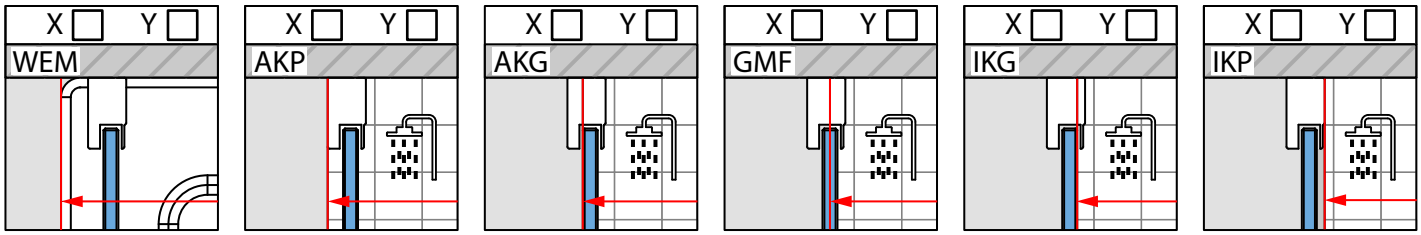
ЦВЕТ СТЕКЛА: _____

КАК ПОНИМАТЬ РАЗМЕРЫ: _____

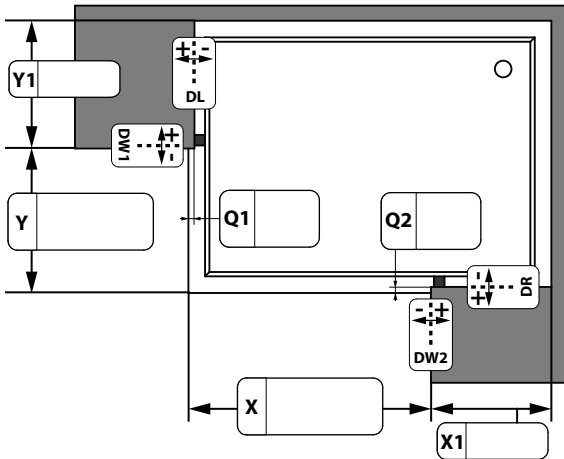
ГОРИЗОНТАЛЬНЫЙ УПЛОТНИТЕЛЬ ДЛЯ МОНТАЖА С ПОРОГОМ ДЛЯ МОНТАЖА БЕЗ ПОРОГА

ВХОД: СТОРОНА „X“ СТОРОНА „Y“

ПРИСТЕННЫЕ ПРОФИЛИ:	X	Y
ПРЕДУСМОТРЕННЫЕ В ЭТОЙ МОДЕЛИ	<input type="checkbox"/>	<input type="checkbox"/>
ДРУГИЕ:	<input type="checkbox"/>	<input type="checkbox"/>
ДРУГИЕ:	<input type="checkbox"/>	<input type="checkbox"/>



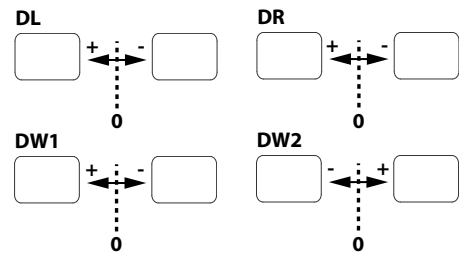
ОСНОВНОЙ ЧЕРТЕЖ



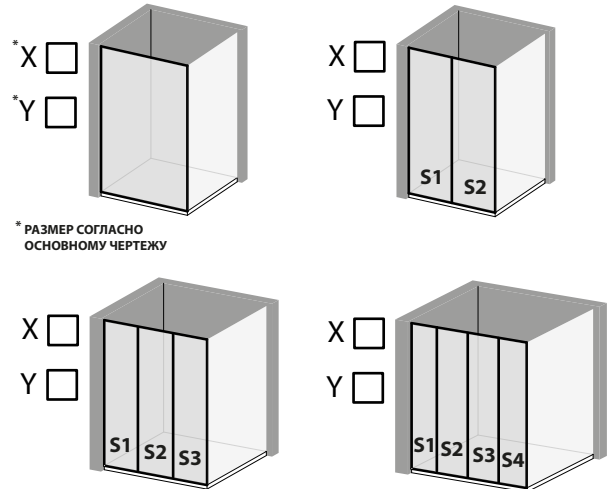
ВЫСОТА ИЗДЕЛИЯ В ТОЧКЕ "0" НОЛЬ:

СТАНДАРТНАЯ ДРУГАЯ:

ОТКЛОНЕНИЯ:



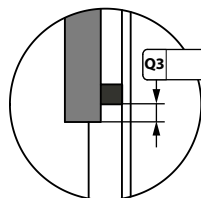
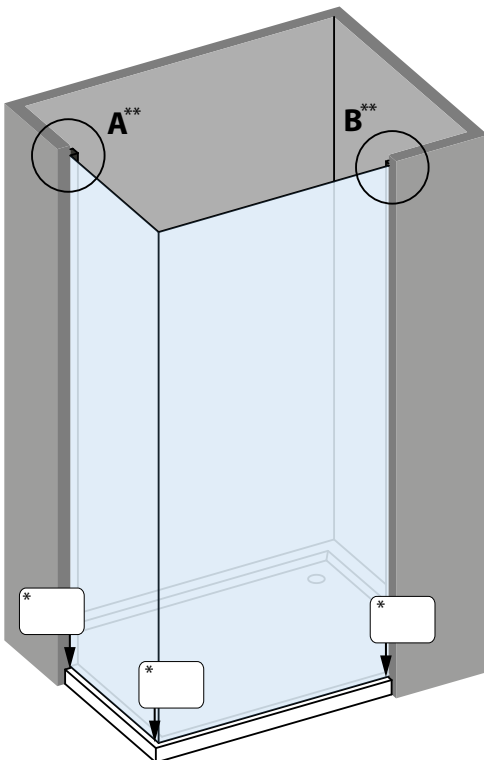
КОЛИЧЕСТВО СТЕКОЛ



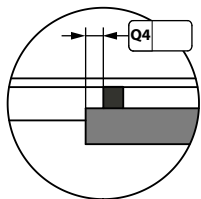
* РАЗМЕР СОГЛАСНО ОСНОВНОМУ ЧЕРТЕЖУ

УКАЖИТЕ РАЗМЕРЫ И ДОПОЛНИТЕЛЬНЫЕ ПРИМЕЧАНИЯ

	X	Y
S1		
S2		
S3		
S4		



ДЕТАЛЬ А**



ДЕТАЛЬ В**

* ПОЛОЖИТЬ УРОВЕНЬ НА ПОЛ. ИЗМЕРИТЬ СКОЛЬКО ММ "ВОЗДУХА" ПОД УРОВНЕМ И С КАКОЙ СТОРОНЫ. ОТКЛОНЕНИЯ ОТ ВЕРТИКАЛИ УКАЗЫВАТЬ СО ЗНАКОМ "-" МИНУС. ТОГДА ФАБРИКА БУДЕТ ПОНИМАТЬ СКОЛЬКО ММ ПОЛ УХОДИТ ВНИЗ ОТ ТОЧКИ "0" НОЛЬ.

** СВЕРЛИТЬ ОТВЕРСТИЕ ПОД РАСПОРНЫЙ ДЮБЕЛЬ ВБЛИЗИ КРАЯ ПЛИТКИ НЕЛЬЗЯ. РЕКОМЕНДУЕТСЯ ОТОДВИНУТЬ ПРИСТЕННЫЙ ПРОФИЛЬ НЕ МЕНЕЕ 10 ММ ОТ КРАЯ НИШИ (РАЗМЕР Q3/Q4).

 ВНИМАНИЕ! ФАБРИКА ВПРАВЕ ИЗМЕНИТЬ КОНСТРУКЦИЮ ПО ТЕХНИЧЕСКИМ ПРИЧИНАМ.

КОММЕНТАРИ: _____