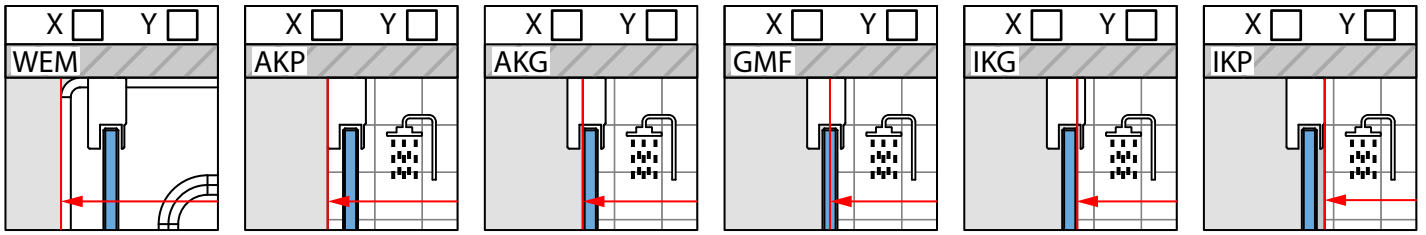


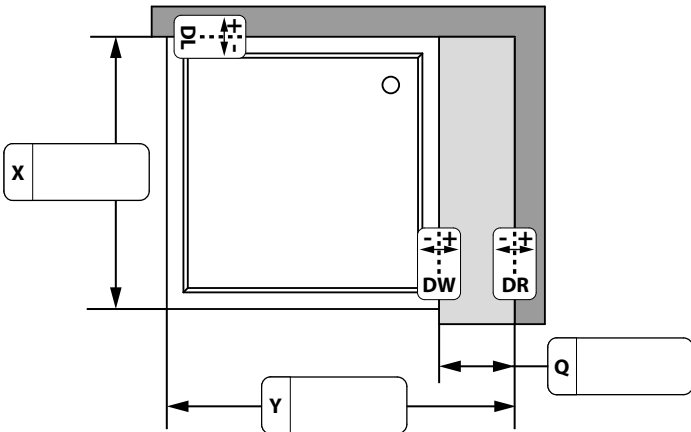
ФИО ПОКУПАТЕЛЯ: \_\_\_\_\_  
 КОЛЛЕКЦИЯ И МОДЕЛЬ: \_\_\_\_\_ ФИО МОНТАЖНИКА: \_\_\_\_\_  
 ЦВЕТ ФУРНИТУРЫ: \_\_\_\_\_  
 ЦВЕТ СТЕКЛА: \_\_\_\_\_

|                               |                          |                          |
|-------------------------------|--------------------------|--------------------------|
| ПРИСТЕННЫЕ ПРОФИЛИ:           | X                        | Y                        |
| ПРЕДУСМОТРЕННЫЕ В ЭТОЙ МОДЕЛИ | <input type="checkbox"/> | <input type="checkbox"/> |
| ДРУГИЕ:                       | <input type="checkbox"/> | <input type="checkbox"/> |
| ДРУГИЕ:                       | <input type="checkbox"/> | <input type="checkbox"/> |

КАК ПОНИМАТЬ РАЗМЕРЫ:: ВХОД:  СТОРОНА „X“  СТОРОНА „Y“



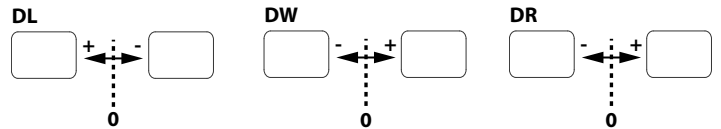
**ОСНОВНОЙ ЧЕРТЕЖ**



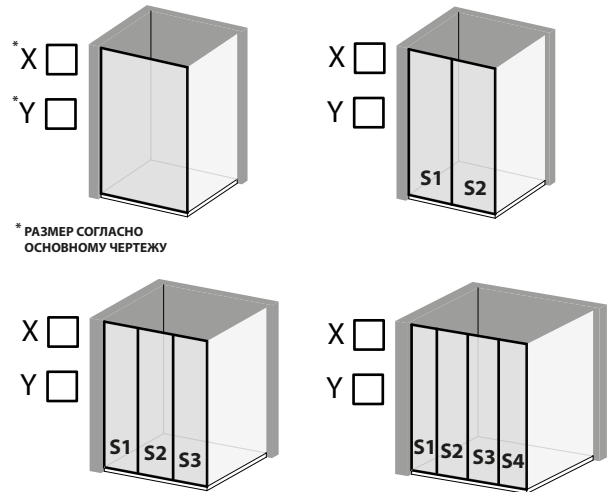
**ВЫСОТА ИЗДЕЛИЯ В ТОЧКЕ "0" НОЛЬ:**

СТАНДАРТНАЯ  ДРУГАЯ: .....

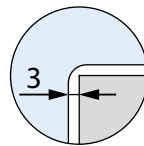
**ОТКЛОНЕНИЯ:**



**КОЛИЧЕСТВО СТЕКОЛ**



\* РАЗМЕР СОГЛАСНО ОСНОВНОМУ ЧЕРТЕЖУ



ДЕТАЛЬ А

**УКАЖИТЕ РАЗМЕРЫ И ДОПОЛНИТЕЛЬНЫЕ ПРИМЕЧАНИЯ**

|    | X | Y |
|----|---|---|
| S1 |   |   |
| S2 |   |   |
| S3 |   |   |
| S4 |   |   |

\* ПОЛОЖИТЬ УРОВЕНЬ НА ПОЛ. ИЗМЕРИТЬ СКОЛЬКО ММ "ВОЗДУХА" ПОД УРОВНЕМ И С КАКОЙ СТОРОНЫ. ОТКЛОНЕНИЯ ОТ ВЕРТИКАЛИ УКАЗЫВАТЬ СО ЗНАКОМ "-" МИНУС. ТОГДА ФАБРИКА БУДЕТ ПОНИМАТЬ СКОЛЬКО ММ ПОЛ УХОДИТ ВНИЗ ОТ ТОЧКИ "0" НОЛЬ.

\*\* ПРОВЕРЬТЕ ПЛОСКОСТЬ НА ПРЯМОЛИНЕЙНОСТЬ. ОПИШИТЕ ВОЗМОЖНЫЕ ОТКЛОНЕНИЯ. СТАНДАРТНАЯ ЩЕЛЬ 3ММ. РАССМОТРИТЕ УВЕЛИЧЕНИЕ ЭТОГО ЗАЗОРА.

 ВНИМАНИЕ! ФАБРИКА ВПРАВЕ ИЗМЕНИТЬ КОНСТРУКЦИЮ ПО ТЕХНИЧЕСКИМ ПРИЧИНАМ.

КОММЕНТАРИ: \_\_\_\_\_