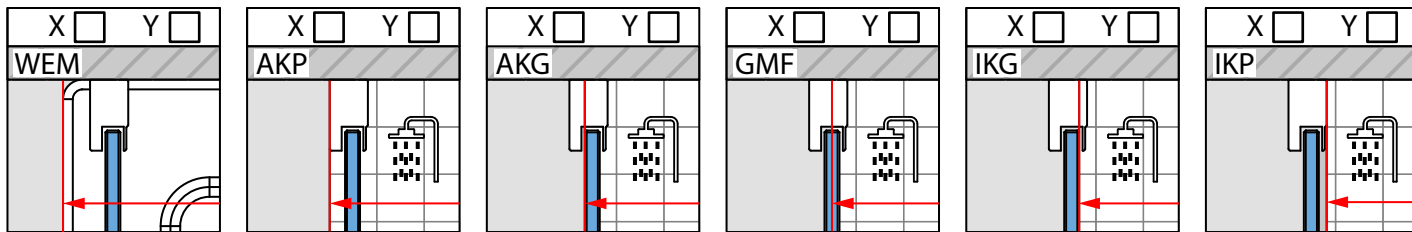


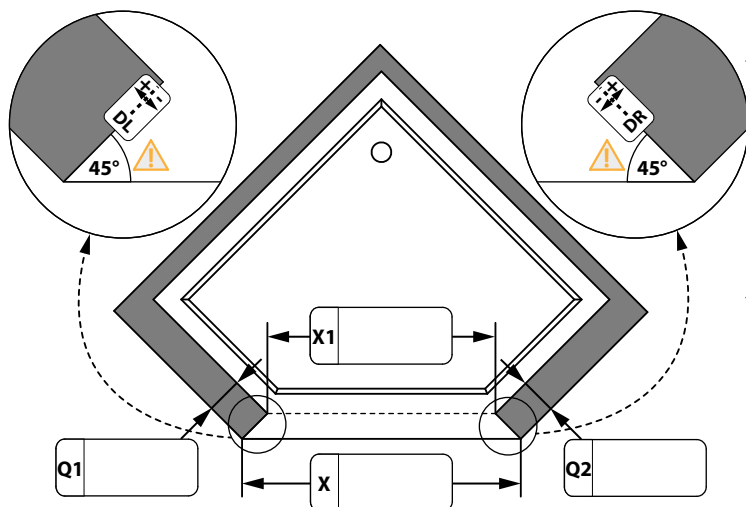
ФИО ПОКУПАТЕЛЯ: \_\_\_\_\_  
 КОЛЛЕКЦИЯ И МОДЕЛЬ: \_\_\_\_\_ ФИО МОНТАЖНИКА: \_\_\_\_\_  
 ЦВЕТ ФУРНИТУРЫ: \_\_\_\_\_  
 ЦВЕТ СТЕКЛА: \_\_\_\_\_

|                               |                          |                          |
|-------------------------------|--------------------------|--------------------------|
| ПРИСТЕННЫЕ ПРОФИЛИ:           | L                        | R                        |
| ПРЕДУСМОТРЕННЫЕ В ЭТОЙ МОДЕЛИ | <input type="checkbox"/> | <input type="checkbox"/> |
| ДРУГИЕ:                       | <input type="checkbox"/> | <input type="checkbox"/> |
| ДРУГИЕ:                       | <input type="checkbox"/> | <input type="checkbox"/> |

КАК ПОНИМАТЬ РАЗМЕРЫ::



ОСНОВНОЙ ЧЕРТЕЖ

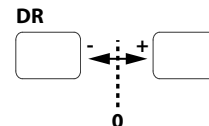
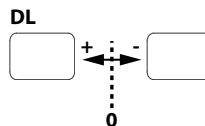


ВЫСОТА ИЗДЕЛИЯ В ТОЧКЕ "0" НОЛЬ:

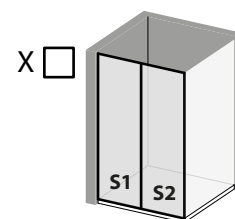
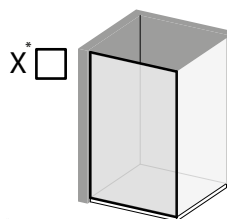
СТАНДАРТНАЯ

ДРУГАЯ: .....

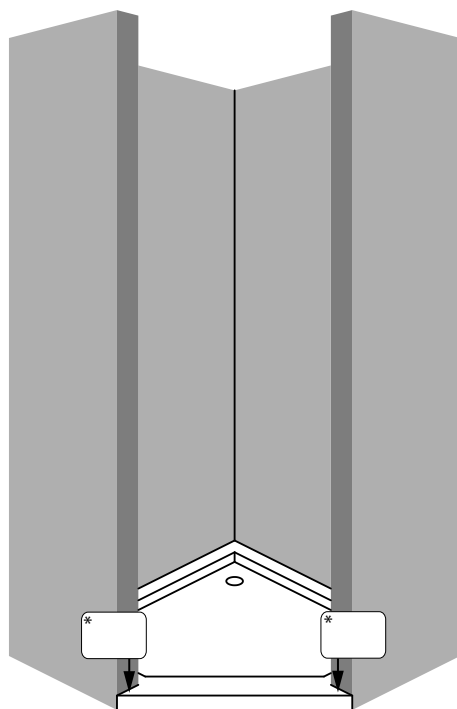
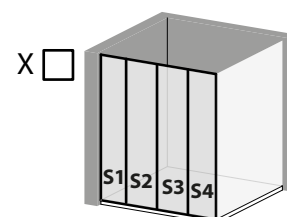
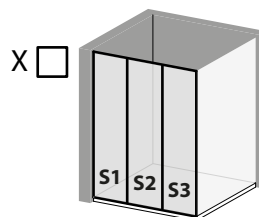
ОТКЛОНЕНИЯ:



КОЛИЧЕСТВО СТЕКОЛ:



\* РАЗМЕР СОГЛАСНО ОСНОВНОМУ ЧЕРТЕЖУ



УКАЖИТЕ РАЗМЕРЫ И ДОПОЛНИТЕЛЬНЫЕ ПРИМЕЧАНИЯ:

|    |   |
|----|---|
|    | X |
| S1 |   |
| S2 |   |
| S3 |   |
| S4 |   |

\* ПОЛОЖИТЬ УРОВЕНЬ НА ПОЛ. ИЗМЕРИТЬ СКОЛЬКО ММ "ВОЗДУХА" ПОД УРОВНЕМ И С КАКОЙ СТОРОНЫ. ОТКЛОНЕНИЯ ОТ ВЕРТИКАЛИ УКАЗЫВАТЬ СО ЗНАКОМ "-" МИНУС. ТОГДА ФАБРИКА БУДЕТ ПОНИМАТЬ СКОЛЬКО ММ ПОЛ УХОДИТ ВНИЗ ОТ ТОЧКИ "0" НОЛЬ.

 ВНИМАНИЕ! ФАБРИКА ВПРАВЕ ИЗМЕНИТЬ КОНСТРУКЦИЮ ПО ТЕХНИЧЕСКИМ ПРИЧИНАМ.

КОММЕНТАРИ: