

radaway 





Каталог продукции

2021/2022

Новинки	4
Radaway.....	6
Нестандартные кабины под заказ	10
Точный замер - это залог успеха	12
Сделай по-своему!.....	14
Герметичность душевых кабин	16
Как понимать размеры душевой кабины?	17
Защитное покрытие на стекле, EasyClean®	18
Варианты стекла.....	19
UltraClear® – стекло нового поколения	19
Дополнительная ручка для складывающейся двери.....	20
Замена ручек.....	21
Замена цвета дверной ручки.....	21
Замена уплотнителей на другой цвет	21
Держатель для полотенец.....	22
Внутренние кронштейны	23
Максимальная высота изделий.....	23
Монтаж без порога.....	23
Варианты стабилизации.....	24
Цвет фурнитуры, Отделка Chrome+	25
Расширительные профили	26
Цветная печать на стекле.....	29
Гравировка на стекле.....	34
Gold	39
White	47
Hypnotic Black	50
Walk-in	78
Arta QL	110
Arta	122
Euphoria	154
Furo.....	168
Espera Pro	184
Espera	190
Idea	204
Essenza Pro	220
Essenza New	234
Fuenta New	256
Carena	276
Nes 8, Nes	284
Eos.....	340
Almatea	380
Torrenta	396
Evo	412
Twist	418
Premium Plus	424
Premium	452
Classic	458
Шторки для ванны.....	466
Душевые поддоны	541
Сифоны	577
Аксессуары	583
Трапы и душевые плиты	588



Рады представить Вам наш новый Каталог 2021/2022, в котором, помимо уже известных моделей, вы найдете ряд новинок.

Первая новинка - это цветная печать на плоском стекле любой толщины, любого цвета.

Специализированный цифровой принтер наносит на стекло термореактивную керамическую краску в богатой цветовой палитре. Рисунок спаивается со стеклом в процессе закалки, что гарантирует высокую прочность покраски.

В нашем новом Каталоге также появились новые модели кабин.

В серию **Idea** вошли угловая кабина **KDS** и пристенная кабина **KDJ+S** в двух цветах профилей: хром и черный.

Продукты серии **Idea**, **Nes 8** и **Nes** можно приобрести с покраской **Frame** и **Factory**.

Коллекция душевых поддонов **Delos** пополнилась еще одной моделью полукруглого асимметричного поддона с цельнолитой панелью **Delos E Compact**.

Мы постоянно, с энтузиазмом ищем инновации, чтобы иметь возможность предложить вам новую, качественную продукцию. Мы также внедряем усовершенствованные решения по широко известным коллекциям. Примером этого являются изменения в сериях **Torrenta**, **Eos** и **Carena**.

Высота кабин и дверей **Torrenta** была увеличена **до 1950 мм**. Эти изделия теперь получили **новую металлическую ручку** и **новый, тонкий пристенный профиль**. Стоит обратить внимание, что модель **Torrenta KDJ** доступна в двух вариантах: как полноценное изделие под одним артикулом, но только в самых популярных размерах, или как изделие, состоящее из двух артикулов в любой комбинации двух стандартных размеров двери и боковой стенки.

Еще одним нововведением является **металлическая ручка** в серии **Eos** с пластмассовыми элементами ТРЕ, которая предотвращает стук двери о стекло или стену. Изменилась и система крепления неподвижных сегментов к стене.

В модели **Carena KDJ** мы использовали новый способ соединения передней части кабины с боковой стенкой.

С уважением,
Команда Radaway

НОВИНКИ



Modo XL, стр. 80



Idea KDS, стр. 212



Новая коллекция Fugo, стр. 102



Eos с новой ручкой, стр. 340



Idea KDJ+S, стр. 214



Новая высота кабин и дверей Torrenta, стр. 396

Radaway

МИССИЯ RADAWAY —
СОЗДАВАТЬ ПРАКТИЧНЫЕ ВЕЩИ,
УЛУЧШАЮЩИЕ КОМФОРТ ЖИЗНИ.





Radaway - это производитель комфортабельных, высококачественных и одновременно дизайнерских душевых кабин. Компания была основана в 2002 году и на протяжении этих лет наша команда столкнулась с многочисленными проектами нестандартных планировок ванных комнат. Наш опыт позволяет нам предлагать Вам оптимальные решения. Все душевые кабины, уголки, двери спроектированы и сделаны в Польше, рядом с городом Познань.

Radaway это эксперт в области душевых кабин. Наша фабрика не производит другой сантехники (например: санфаянса). 100% нашего внимания мы уделяем душевым кабинам — стандартным и нестандартным. Многолетний опыт, квалификации и

знания всех наших сотрудников позволяют предоставить нашим клиентам оптимальные решения при выборе сантехнического оборудования для их новых ванных комнат, другими словами, предоставить самую хорошую продукцию с точки зрения покупателя.

Мы всегда ищем лучшие технические решения. Для нас работает собственная команда инженеров - конструкторов и дизайнеров. Мы не боимся инновации, с энтузиазмом и самоотдачей работаем над новинками, так чтобы каждый год иметь возможность представить Вам новые и актуальные коллекции и модели. Главным преимуществом Radaway является широкий ассортимент и хорошее соотношение цены и качества.



Radaway на рынке сантехники с 2002 г. Благодаря сплоченной работе квалифицированного персонала, использованию современных технологий, тщательному контролю качества, а главное благодаря особому вниманию к получению удовольствия потребителями продукции, компания Radaway стала не только одним из крупнейших производителей комфортных и дизайнерских душевых кабин, а также настоящим деловым партнером для многих дистрибьюторов, дилеров, магазинов и салонов по сантехнике. Подтверждает это, кроме разных наградений в области дизайна, многолетнее сотрудничество со многими компаниями по всему миру.

Покупатели делают выбор в пользу Radaway, учитывая:



Качество и безопасность

Благодаря своим компетенциям, многолетнему опыту и постоянному обновлению ассортимента, предлагаем покупателям большой ассортимент душевых кабин, уголков, перегородок, дверей в нишу и шторок для ванн. Все они изготовлены с вниманием к деталям. Каждое изделие проходит многоэтапный контроль качества и разные испытания.

Продукция тестируется на:

- прочность, размер и характер обломков,
- устойчивость к коррозии,
- устойчивость к химическим средствам и взаимодействие с жидкостями,
- устойчивость на сушку и промокание,
- герметичность,
- устойчивость к ударам,
- износ в ходе эксплуатации (минимум 20 тысяч циклов открывания/закрывания).



Сервис и техническая поддержка

В составе с торговыми представителями и менеджерами отдела продаж, команда Radaway готова оказать поддержку не только в консультации по выбору определённой модели из всего ассортимента, но и в вопросах технического характера. Сервис Radaway объединяет разные услуги, связанные

с обслуживанием покупателей до и после покупки, в том числе монтаж и обслуживание экспозиционных кабин в магазинах, наличие каталогов продукции и образцов, обучение сертифицированных монтажников, обслуживание рекламаций, доступность запасных частей.



Отдел развития продукции

В команде Radaway существует собственный Отдел развития продукции. В нем работают несколько инженеров и дизайнеров занимающихся разработкой новых коллекций, усовершенствованием выпускаемых моделей, а также подбором лучших подрядчиков и производством мелких деталей на 3D-принтерах. Все модели в ассортименте были разработаны на основе пожеланий и отзывов наших покупателей и дилеров. Поэтому продукция отвечает

реальному покупательскому спросу: как в области функциональности, так и в плане соотношения цены к качеству. В процессе производства мы учитываем пожелания покупателей, поэтому каждый год производим всё больше и больше нестандартных решений, не только в индивидуальном размере, нестандартном цвете стекла, но и в нестандартной комплектации и нестандартной форме.



10 лет

Гарантийные условия

Современные технологии и новейшее оборудование позволяет выпускать продукцию высокого уровня на постоянной основе. Стандартный гарантийный срок составляет 3 года, однако при монтаже

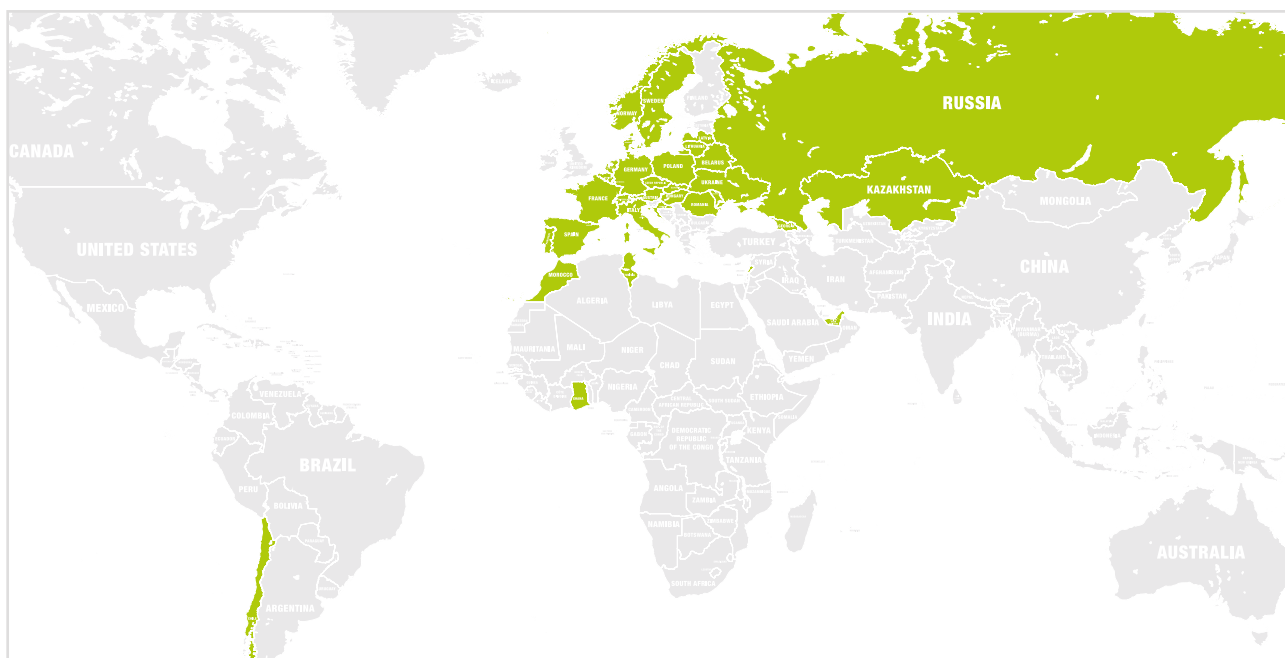
кабины сертифицированным монтажником срок увеличивается до 5 лет. Фабрика гарантирует наличие запасных частей в течение 10 лет.



Made in Poland

Radaway - это польский производитель и экспортер современных решений для душевых зон. Ассортимент включает в себя как стандартные, так и нестандартные душевые кабины, ограждения, перегородки, двери и шторы, а также душевые поддоны, сифоны, трапы и встраиваемые в пол душевые плиты. Продукция популярна на территории Польши, пользуется спросом в таких странах, как

Россия, Украина, Германия, Румыния, Венгрия, Беларусь, поставляется в страны Прибалтики, Западной Европы, Северной Африки, Южной Америки и Центральной Азии. Завод по производству расположен в западной части Польши, вблизи города Познань. Компанией до сих пор руководят её основатели, сохраняя семейные ценности, в основе которых лежит честность и ответственность.



Сотрудничество с дизайнерами и архитекторами

Понимаем, что в работе дизайнера важную роль играет **комфорт**, чтобы разбудить свою креативность, а также **время**, чтобы успеть внедрить все свои идеи. В целях облегчения работы, Radaway предлагает архитекторам и дизайнерам конфигуратор нестандартных решений, а также 3D-модели кабин в формате: 3ds, obj, dwg, dxf, blend, skp для программ по проектированию интерьера (в том числе для CAD Decor и CAD Decor PRO).

Набор моделей 3D доступен для скачивания с сайта компании, а также отдельно для каждого изделия с [www](#) страницы данной модели.

Ваши идеи и подсказки - это вдохновение наших инженеров. В свою очередь, наш завод сможет реализовать Ваши сложные проекты и индивидуальные разработки. Надеемся на плодотворное сотрудничество.

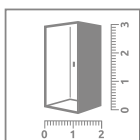


Нестандартные кабины | *под заказ*

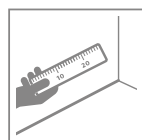
Конфигуратор нестандартных кабин
konfigurator.radaway.ru



Если в стандартном предложении нет кабины, подходящей для Вашей ванной комнаты, тогда Вы можете самостоятельно создать кабину с помощью конфигуратора.



Нестандартные решения доступны только в моделях, обозначенных этой пиктограммой.



Точный замер места, где кабина будет смонтирована это залог успеха. Наши инженеры подберут размеры стекол к размеру ванной комнаты. В случае, если кабина будет установлена непосредственно на пол (без поддона) особое внимание надо уделить информации на стр. 17



На сайте konfigurator.radaway.ru Вы можете определить параметры душевой кабины с учетом Ваших нужд и нюансов.



Срок реализации заказов это около рабочих 10 дней плюс время на поставку из фабрики в Польше на склад дилера, а далее в магазин, в котором размещен заказ.

Профессиональные консультации и техническая поддержка

Приглашаем вас связаться с нашим Отделом нестандартных кабин, на каждом этапе процесса планировки. Благодаря огромному опыту и знаниям в области индивидуальных изделий, вместо проблем, будет решение всех поставленных задач.

Отдел нестандартных кабин
pod_zakaz@aquasantrade.ru
тел. +7 (495) 226-262

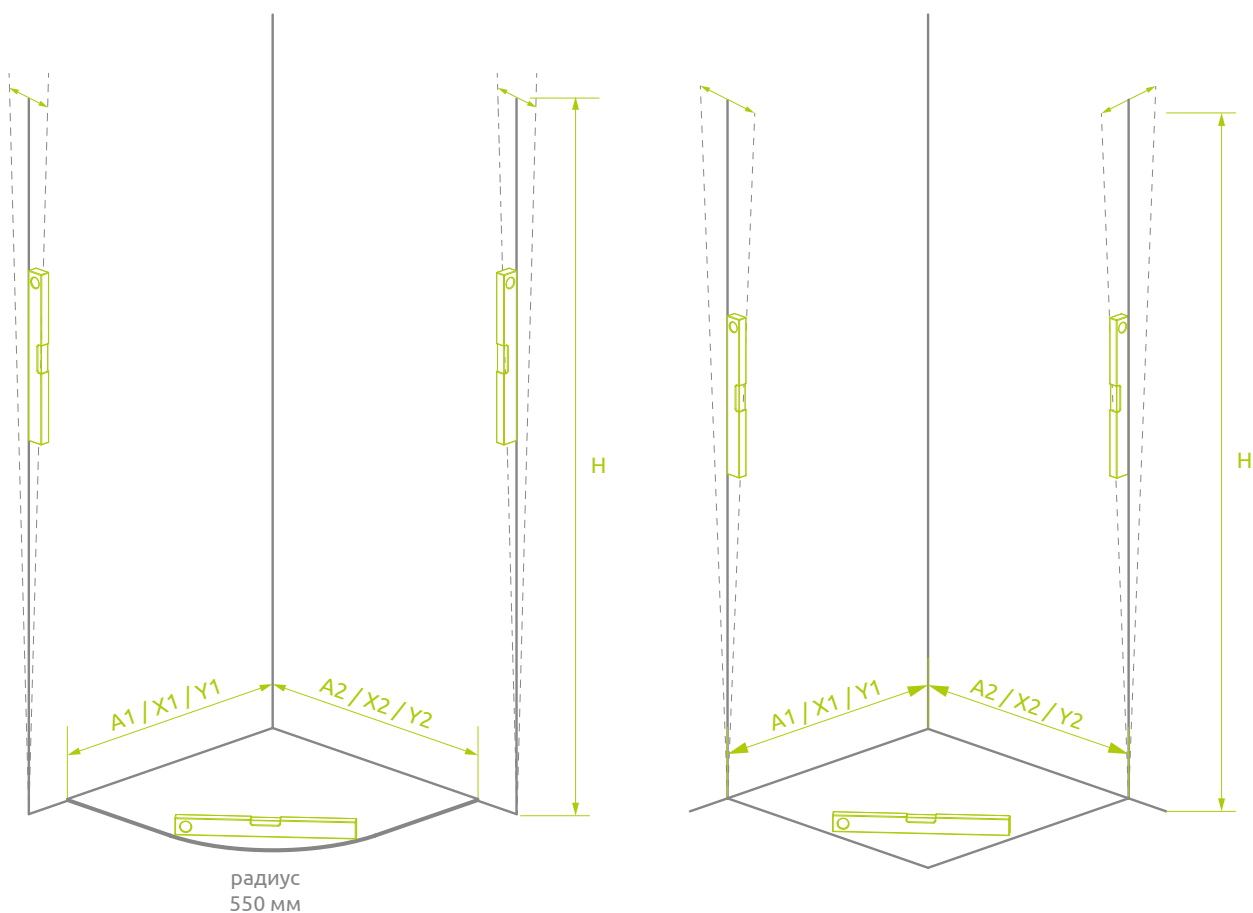


Точный замер - это залог успеха

Замер необходимо производить после облицовки стен керамической плиткой.

Убедитесь, что:

1. поддон установлен горизонтально
2. стены вертикальные, если нет, то укажите отклонения
3. угол стен ванной комнаты составляет 90 градусов
4. в месте сверления отверстий нет электропроводов, ни трубопроводов.



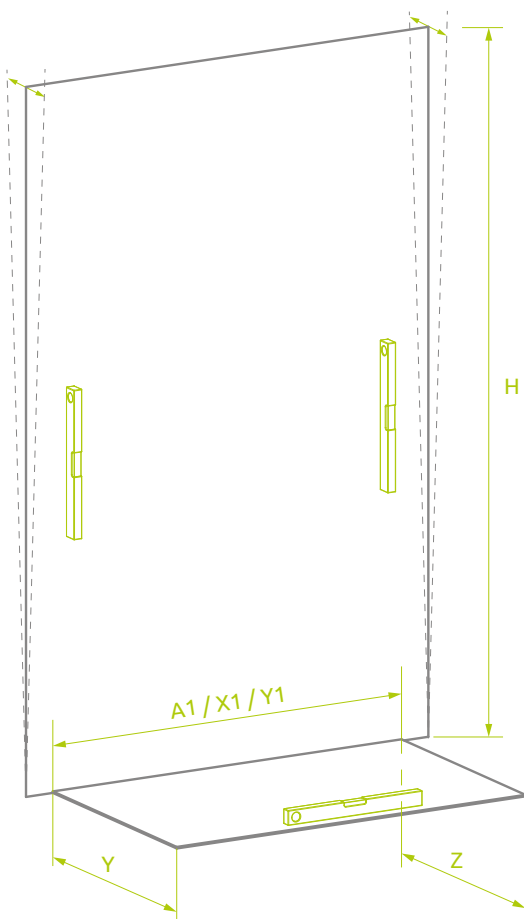
Как измерить радиус – см. стр. 572

Кабина 1/4 круга

1. Определить способ монтажа кабины:
 - На поддоне/на бортике из кирпича (радиус 550 мм),
 - Без поддона – далее указанные размеры - это место, где будет установлена наружная сторона пристенного профиля или скоб (Euphoria/Arta)
 - Без поддона – далее указанные размеры - это расстояние от угла комнаты до межплиточного шва, на котором будет установлена стеклянная стенка.
2. Определить вариант открывания двери кабины.
3. Указать размер (A1 / X1 / Y1).
4. Указать размер (A2 / X2 / Y2).
5. Проверить вертикальность стен и указать отклонения (проверить уровень бетонной стяжки/пола).

Прямоугольная кабина

1. Определить способ монтажа кабины:
 - на поддоне/на бортике из кирпича,
 - без поддона – далее указанные размеры - это место, где будет установленная внешняя сторона пристенного профиля либо скоб (Euphoria/Arta),
 - без поддона – далее указанные размеры - это расстояние от угла комнаты до межплиточного шва, на котором будет установлена стеклянная стенка.
2. Определить вариант открывания двери кабины.
3. Измерить ширину фронтальной части кабины (A1 / X1 / Y1).
4. Измерить ширину боковой стенки (A2 / X2 / Y2).
5. Проверить вертикальность стен и указать отклонения (убедиться в том, что пол горизонтальный).
6. Высота кабины (H).


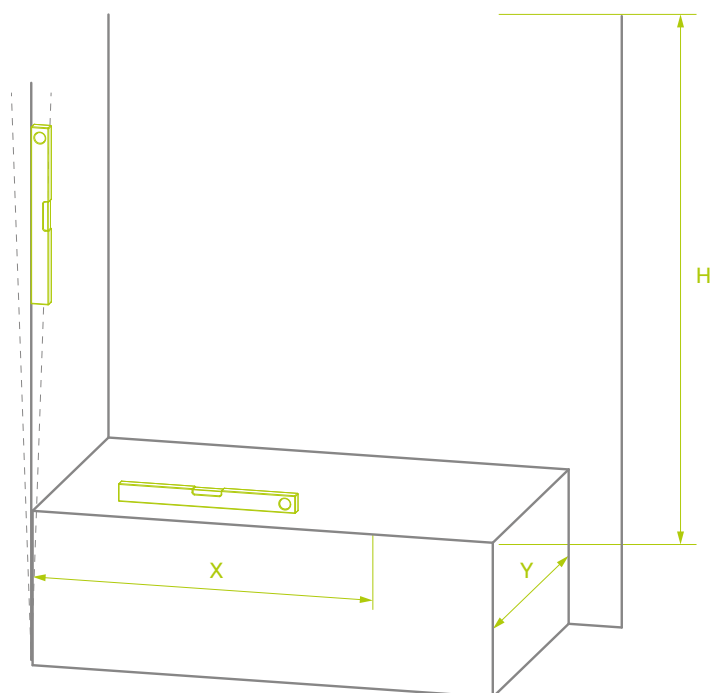


Пристенная кабина

1. Определить способ монтажа кабины:
 - на поддоне / на бортике из кирпича,
 - без поддона – далее указанные размеры - это место где будет установленная наружная сторона пристенного профиля либо скоб (Euphoria/Arta),
 - без поддона – далее указанные размеры - это расстояние от угла комнаты до межплиточного шва, на котором будет установлена стеклянная стенка.
2. Определить сторону кабины (дверь, боковые стенки).
3. Измерить ширину фронтальной части (A1 / X1 / Y1).
4. Измерить ширину боковой стенки (Y).
5. Измерить ширину боковой стенки (Z).
6. Проверить вертикальность стен и указать отклонения (убедиться в том, что пол горизонтальный).
7. Указать высоту кабины (H).

Шторка на ванну

1. Проверить вертикальность стен и указать отклонения.
2. Указать желаемую ширину шторки (X).
3. Измерить ширину ванны (Y).
4. Указать желаемую высоту шторки (H).




Дверь в ниши

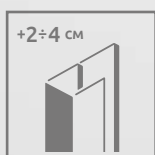
1. Измерить ширину ниши в трех местах: внизу, посередине и наверху.
2. Проверить вертикальность стен и указать отклонения.
3. Указать желаемую высоту двери (H).

Сделай по-своему!

ЦВЕТ ФУРНИТУРЫ И ПРОФИЛЕЙ

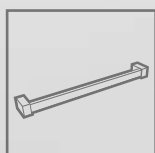


- Хром: все коллекции, все модели - за исключением Arta QL, Arta
- Chrome+ : Arta QL, Arta
- Black: Modo X, Modo New, Furo, Idea, Essenza Pro, Essenza New, Nes 8, Nes
- Gold: Modo New, Furo, Idea, Essenza Pro
- White: Essenza Pro, Classic



РАСШИРИТЕЛЬНЫЕ ПРОФИЛИ

Размер кабины или двери возможно увеличить на +2 или +4 см так чтобы установить в нестандартных проемах или на нестандартных поддонах.



ДЕРЖАТЕЛЬ ДЛЯ ПОЛОТЕНЕЦ

Под заказ фабрика может сделать полотенцедержатель на стекле.



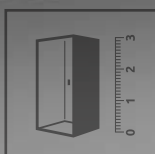
НЕСТАНДАРТНЫЕ ФОРМЫ

По индивидуальному заказу фабрика изготовит нестандартное изделие со срезами под мансарду или вырезами на сиденье/короб ванны.



Chrome+

Вместо профилей из обычного алюминия, доступны профили из блестящего алюминия Chrome+.



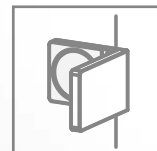
НЕСТАНДАРТНЫЙ РАЗМЕР

Модели обозначенные таким символом доступны в нестандартных размерах и формах, например с вырезами под мансарду, короб ванны или сиденье.

Нестандартные кабины | *под заказ*

ВОЗМОЖНОСТЬ ПРИМЕНЕНИЯ ВНУТРЕННИХ КРОНШТЕЙНОВ

В коллекциях Arta, Euphoria, Euphoria Walk-in - дополнительная опция.
В коллекции Essenza Pro – стандарт.

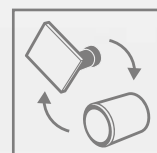


ДОП. РУЧКА ДЛЯ СКЛАДЫВАЮЩЕЙСЯ ДВЕРИ



ЗАМЕНА РУЧЕК

Возможно поменять стандартную ручку за дополнительную цену
на ручку с черной резинкой, на ручку с серой резинкой либо на
хромированную ручку из металла.



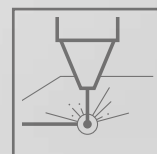
ЦВЕТНАЯ ПЕЧАТЬ НА СТЕКЛЕ

Цветной рисунок на плоском стекле, изготовленный
методом нанесения термореактивной керамической краски
до закаливания стекла.



ГРАВИРОВКА НА СТЕКЛЕ

На стекла кабины обозначенной таким символом можно нанести декор/
рисунок в технологии лазерной гравировки. Выбирайте из декоров
разработанных нами или пришлите нам ваш рисунок/фотографию.

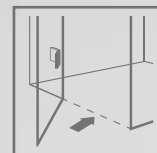


ВАРИАНТЫ СТЕКЛА

Под заказ изделие доступно в другом цвете стекла, например
коричневом, графитовом, матовом, intinato, зеркальном,
Master-Soft сверх-прозрачном Ultra Clear и др.

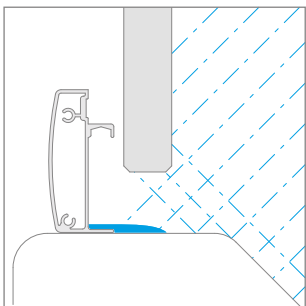


ВОЗМОЖНОСТЬ МОНТАЖА БЕЗ ПОРОГА

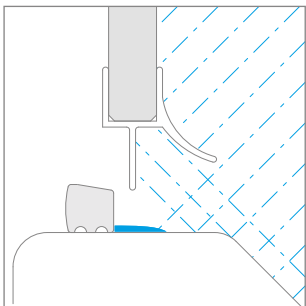


Герметичность душевых кабин

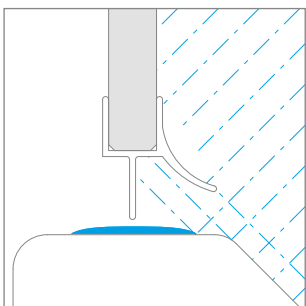
Герметичность душевых кабин зависит от дизайна, конструкции и варианта установки. Все кабины Radaway произведены согласно европейскому стандарту PN EN 14428:2008+A1, который точно определяет способ измерения герметичности. Монтаж согласно инструкции является самым важным залогом обеспечения герметичности. Среди душевых кабин два главных вида: кабины профильные и без профильные:




Кабина профильная. Конструкция кабины это каркас из алюминия. Внизу кабины находится профиль. Между профилем и поддоном - санитарный силикон.



Кабина без профильная – монтаж с порогом. Под створкой двери находится порог. Порог надо приклеить к поддону или полу на санитарный силикон. Силикон также надо применить между стационарными стеклами и полом/поддоном.



Кабина без профильная – монтаж без порога. В случае монтажа безпрофильной кабины без порога непосредственно на пол (без бортика) стяжка в душевой зоне должна быть построена с небольшим уклоном к стоку. Рекомендуется применить санитарный силикон между стационарными стеклами и полом а также душевую плиту.

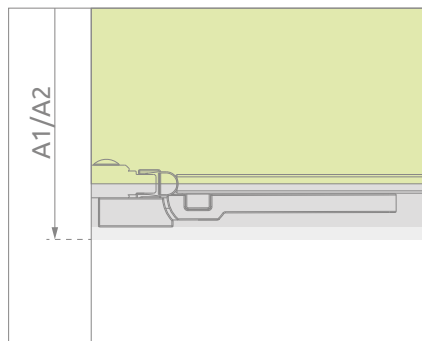


Кабина типа Walk-in / свободный вход. В результате отсутствия двери и порога вода может разбрызгиваться вне душевой зоны. Рекомендуется применение санитарного силикона между стеклом и полом, душевой плиты а также гидроизоляционного полотна.

Как понимать размеры душевой кабины?

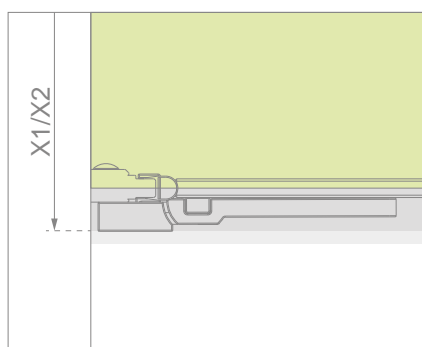
Покупая кабину, не стоит забывать, что существуют различные способы установки кабин, позволяющие достичь различные эстетические эффекты. Кабина может быть установлена на поддон или непосредственно на пол - с линией стекла или краем профиля вдоль границы плитки.

1 Установка на поддоне – внешний размер поддона (размеры A1 и A2)



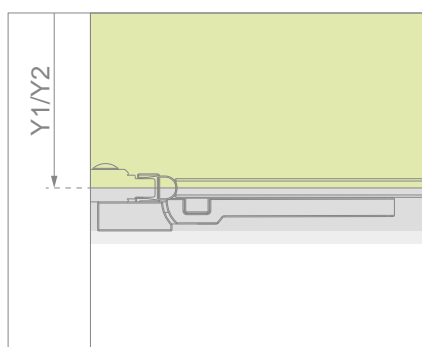
В случае монтажа на поддоне, размер душевой кабины будет подобран к размерам поддона. Обычно внешний край профиля кабины стоит около 10 мм от края поддона. Это расстояние меняется в зависимости от модели кабины. Если планируете установить нестандартную кабину на поддон, хватит указать размеры A1 и A2, т.е. расстояние края поддона от стены.

2 Установка на плитке - внешний размер профиля на крае плитки/на шве (размеры X1 и X2).



Размеры X1 и X2 это внешний размер кабины (от стены до внешнего края профиля или крепления). Если желаете установить кабину таким образом чтобы внешний край пристенного профиля стоял на крае плитки надо приклеить плитку на поверхности размером X1 x X2. Размеры X1 и X2 можно узнать из каталога нашей продукции в таблице под техническим рисунком душевой кабины.

3 Установка на плитке - линия центра стекла на крае плитки/на шве (размеры Y1 и Y2)




Если желаете установить кабину таким образом, чтобы стекла либо створки двери стояли точно на межплиточном шве тогда надо приклеить плитку на поверхности размером Y1 x Y2. Размеры Y1 и Y2 можно узнать из каталога нашей продукции в таблице под техническим рисунком душевой кабины.

Защитное покрытие на стекле

Всем нам известно, как важна гигиена в ванной комнате, и сколько усилий и времени занимает содержание ванной комнаты в чистоте. Особенно сложно содержать в чистоте большие стекла душевых кабин. Несомненно, всем вам часто доводилось видеть следы от капель и подтеков воды на стекле в душевых кабинах.

На самом деле поверхность стекла, которая представляется нам идеально гладкой, фактически, имеет микроскопические поры, невидимые невооруженным глазом. В связи с этим стекло «притягивает» и задерживает воду. Под воздействием влаги гидролизу подвергаются содержащиеся в стекле силикаты, в результате чего на поверхности стекла образуется слой силикагеля. Кроме того, реакция между стеклом и содержащимися в воде солями железа, марганца и пр. с жиром и детергентами, содержащимися в моющих средствах, вызывает так называемую коррозию стекла. Корродированную и поврежденную поверхность стекла очень сложно очистить, а кроме того на загрязненной поверхности поселяются и размножаются бактерии. Проблемы с поддержанием в чистоте кабин с незащищенным стеклом наверняка знакомы каждому их пользователю, а применение для чистки агрессивных химических средств только усугубляет процесс коррозии.



Стекло без покрытия

Стекло с защитным покрытием

Используемые компанией Radaway технологии защиты стекла с помощью покрытий гарантируют эффективную и длительную защиту от коррозии и сохранение эстетики наших изделий.

EasyClean®

Покрытие «EasyClean®» – это невидимый невооруженным глазом полимерный защитный слой, образующийся в процессе обработки закалённого стекла. Покрытие обладает гидрофобными свойствами, благодаря чему капли воды не удерживаются на поверхности стекла и стекают, не оставляя следа. Лишенная непосредственного контакта с водой защищенная поверхность стекла не корродирует, а осаждение на ней любых загрязнений и развитие бактерий многократно уменьшаются по сравнению со стеклом без покрытия.

В процессе нанесения слой «EasyClean®» образует прочное соединение с кремнием, содержащимся в стекле, превращаясь в часть поверхности стекла. Образованное таким образом долговечное покрытие выгодно отличается от доступных на рынке водоотталкивающих пропиток для стекла, которые обеспечивают только его кратковременную защиту. К сожалению, в результате воздействия воды и моющих средств эффективность покрытия (особенно его гидрофобные свойства) постепенно снижается, в связи с чем раз в 6 месяцев рекомендуется применять средство «EasyClean® Glass Protector», которое восстанавливает защитный слой.


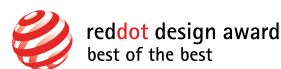
Варианты стекла

Чтобы удовлетворить пожелания наших клиентов, мы решили предоставить Вам возможность заказывать кабины в нестандартных цветах стекла. Это относится, как к кабинам в стандартных размерах, так и к кабинам в нестандартных размерах.



Кабины, отмеченные специальным символом доступны в ниже указанных вариантах стёкол.

Стекло Master-Soft
получило приз:



* В этом стекле можно сделать лишь: Modo New I, Modo New II, Espera Pro (все модели), Espera (все модели) а также шторы на ванну Modo New PNJ II.

Толщина стекла	ЦВЕТ СТЕКЛА – Цена EUR за 1 кв.м					
	13 UltraClear®	02 Матовое	05 Графитовое	08 Коричневое	17 Master-Soft*	71 зеркальное
6 mm	27	27	27	27	–	27
8 mm	35	35	35	35	67	35
10 mm	43	43	43	43	–	–

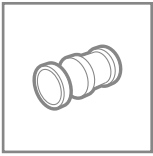
UltraClear® – сверх-прозрачное стекло

Стекло UltraClear имеет низкое содержание оксидов железа, что делает этот продукт безупречным. Новые технологии и материалы, используемые при производстве стекла UltraClear позволяют получить стекло с улучшенными характеристиками, а именно: прозрачность и особый блеск, что повышает способность лучше пропускать свет, а также уменьшают зеленоватый оттенок, привычный для обычного прозрачного стекла. Это будет особенно заметно в случае использования стекол с толщиной 6 и 8 мм, вместо зеленого оттенка вы получите исключительную прозрачность с голубым оттенком по краю стекла.



Дополнительная ручка для складывающейся двери

Как вариант можно заказать дополнительную ручку для складывающейся двери.



Ручка подходит для дверей изготовленных из стекла как 6мм, так и 8 мм. На выбор с резиновыми элементами в черном либо сером цвете. Ручка монтируется в процессе производства, поэтому её следует заказать одновременно с дверью.

Производство занимает около 10 рабочих дней на фабрике + поставка из Польши через дистрибьютора в Ваш магазин.



Chrome № арт. **BF-001**
Цена EUR PPL: **40** за 1 шт.

Дополнительная ручка.
Вид снаружи.



Chrome № арт. **BF-001**
Цена EUR PPL: **40** за 1 шт.

Металлическая,
хромированная ручка с
резиной TPE серого цвета.
Вид изнутри



Chrome № арт. **BF-001**
Цена EUR PPL: **40** за 1 шт.

Металлическая,
хромированная ручка с
резиной TPE черного цвета.
Вид изнутри.



Black № арт. **BF-054**
Цена EUR PPL: **47** за 1 шт.

Дополнительная ручка
черного цвета. Вид снаружи.



Кабина Arta KDD-B с дополнительной ручкой.

Ручки указанные ниже на рисунках доступны на выбор не только в виде дополнительной ручки для складывающейся двери, но тоже для простой двери. Однако рекомендуется не использовать „врезную сквозную ручку“ для раздвижной двери.

Врезная ручка



Chrome № арт. 004-400002101, Black № арт. 004-400002154

Врезная сквозная ручка



Chrome № арт. 004-400002001, Black № арт. 004-400002054



№ арт. 004-400001401
Металлическая, хромированная ручка с резинкой TPE черного цвета

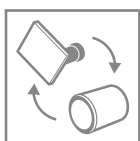


№ арт. 004-400001400
Металлическая, хромированная ручка с резинкой TPE серого цвета



№ арт. 004-400000301
Ручка – хромированная, для всех моделей, кроме: KDDВ, KDJB и DWB.

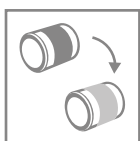
Замена ручек



Символ слева обозначает возможность замены ручки.

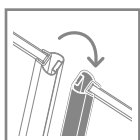
Возможно поменять стандартную ручку за дополнительную цену на ручку с черной резинкой, на ручку с серой резинкой либо на хромированную ручку из металла. Ваш выбор укажите в заказе.

Замена цвета дверной ручки



В кабинках Arta KDD В, Arta DWB, Fuentea New KDJ В, KDD В, DWB и Essenza New KDJ В, KDD В, DWB возможно бесплатно поменять ручку с черной резинкой на ручку с серой резинкой. Ваше желание укажите при заказе.


Замена уплотнителей на другой цвет





Уплотнители в изделиях обозначенных данным символом можно поменять на уплотнители черного цвета.

Под заказ, за дополнительную цену можно заменить стандартные уплотнители на уплотнители черного цвета. Ваш выбор **укажите в заказе**:

- Опция №1: замена лишь магнитных уплотнителей,
- Опция №2: замена горизонтальных уплотнителей,
- Опция №3: замена всех уплотнителей (магнитных, вертикальных и горизонтальных).



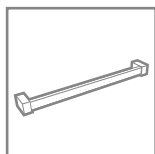
магнитные уплотнители



вертикальные уплотнители

Держатель для полотенец

Полотенцедержатель это удобное решение, благодаря которому полотенце после душа всегда под рукой.



Отверстия для монтажа кронштейнов фабрика сверлит в стекле в процессе производства. Поэтому **полотенцедержатель следует заказать одновременно с кабиной**, как нестандартной так и стандартной, заполнив предназначенный для этого бланк (**см. стр. 607**). Если это не будет определено в бланке, по умолчанию полотенцедержатель будет расположен на высоте дверной ручки, в расстоянии 5 см от края/краев стекла.

Полотенцедержатель допустимо монтировать только снаружи, только на стационарных стенках (не створке двери не допустимо) – в моделях обозначенных символом как слева.

Два способа монтажа держателя:

Монтаж к стеклу



ДЕРЖАТЕЛЬ В ЦВЕТЕ ХРОМ

№ арт. WRG01

Цена EUR PPLЦ: **67**

ДЕРЖАТЕЛЬ В ЦВЕТЕ CHROME+

№ арт. WRG03

Цена EUR PPLЦ: **91**

ДЕРЖАТЕЛЬ В ЦВЕТЕ BLACK

№ арт. WRG54

Цена EUR PPLЦ: **81**

Монтаж к стеклу и стене



ДЕРЖАТЕЛЬ В ЦВЕТЕ ХРОМ

Левый вариант: № арт. WRW01-L

Правый вариант: № арт. WRW01-R

Цена EUR PPLЦ: **67**

ДЕРЖАТЕЛЬ В ЦВЕТЕ CHROME+

Левый вариант: № арт. WRW03-L

Правый вариант: № арт. WRW03-R

Цена EUR PPLЦ: **91**

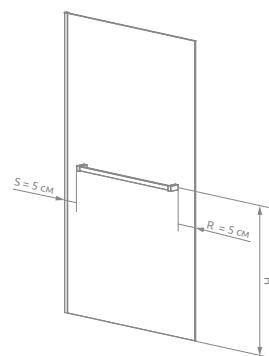
ДЕРЖАТЕЛЬ В ЦВЕТЕ BLACK

Левый вариант: № арт. WRW54-L

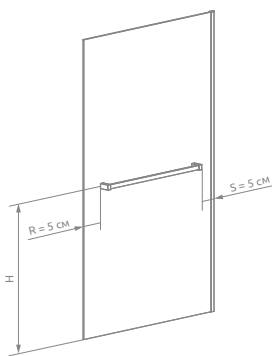
Правый вариант: № арт. WRW54-R

Цена EUR PPLЦ: **81**

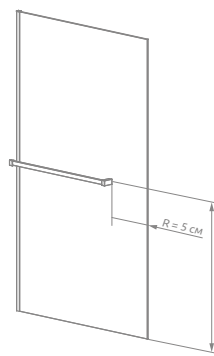
Левая версия



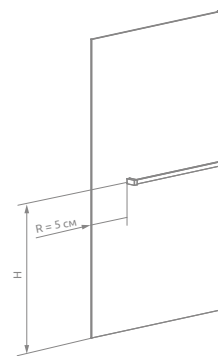
Правая версия



Левая версия



Правая версия



S – расстояние от стены ванной комнаты

R – расстояние от края стекла

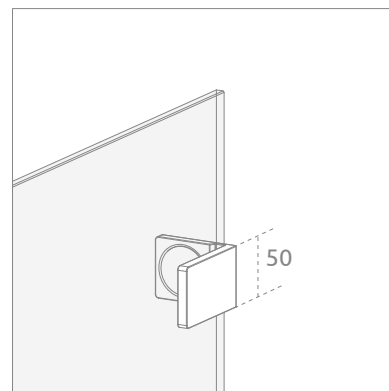
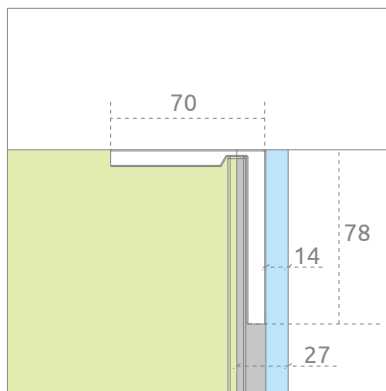
H – высота оси полотенцедержателя

Бланк заказа на стр. 607

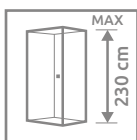
Внутренние кронштейны



Если нет технических возможностей применить стандартные наружные пристенные скобы, например когда стеклянная стенка вровень с углом кирпичной стены, можно заказать нестандартную кабину с внутренними пристенными скобами. Кабины с внутренними пристенными скобами можно устанавливать только на идеально вертикальных стенах, поскольку нет возможности применить уплотняющие профили.




Максимальная Высота изделий



Стандартные кабины и двери высотой от 1700мм до 2000мм в зависимости от коллекции. Изделия обозначенные символом слева доступны высотой выше стандартной. На рисунке указана максимальная высота модели.

Монтаж без порога



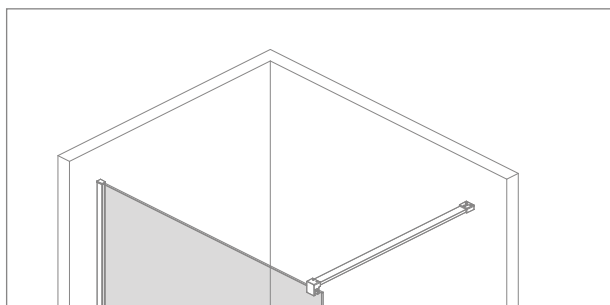
Безбарьерный вход это не только монтаж кабины без поддона, это также монтаж без планки порога.



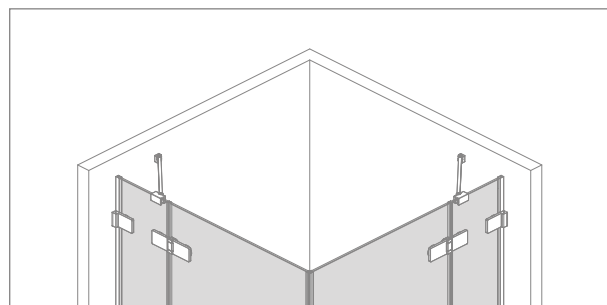
Варианты стабилизации

Кронштейны и стабилизаторы это необходимые составляющие конструкции любой душевой кабины, перегородки, двери или шторы. Они повышают прочность и надежность. Благодаря стабилизаторам возможно смонтировать устойчивую конструкцию и сделать изделие безопасным. Тип используемого стабилизатора зависит от: размеров изделия, толщины стекол, коллекции, а также от нестандартных условий монтажа.

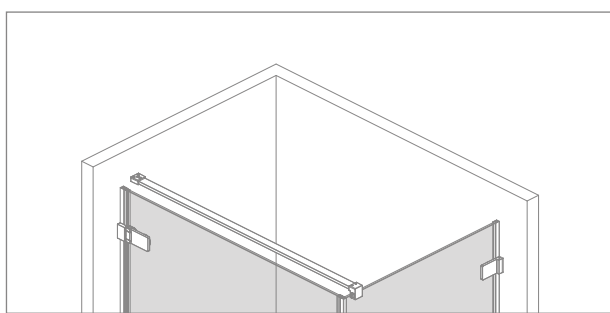
Стандартные виды стабилизаторов



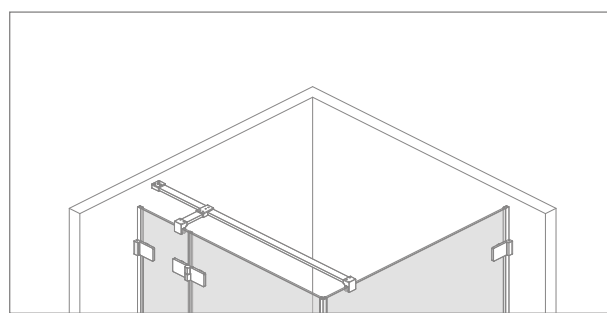
Перпендикулярный / поперечный



Диагональный / косой

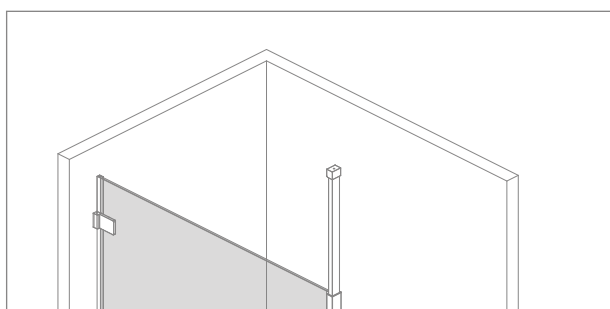


Параллельный / вдоль двери



Кресто-образный / т-образный

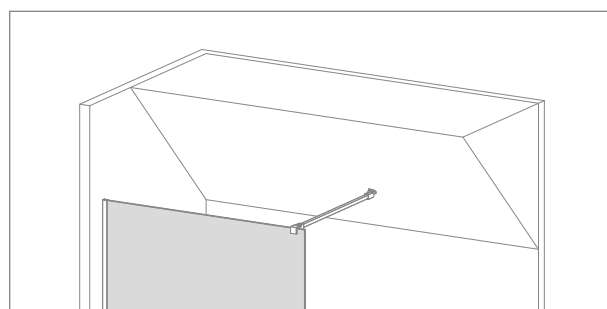
Нестандартные виды стабилизаторов



Телескопический стабилизатор к потолку

Нижняя часть стабилизатора (макс. 2000 мм) монтируется на край стекла перегородки типа свободный вход, фиксируется посредством клинообразного уплотнителя, а верхняя часть закрепляется к потолку (макс. 300 см). Таким образом можно установить перегородку напротив окна.

Телескопический стабилизатор к потолку – см. стр. 108



Стабилизатор с поворотным креплением

Профиль стабилизатора длиной макс. 1500мм, изготовлен из нержавеющей стали. На концах профиля, при монтаже кабины, закрепляются регулируемые в пределах $\pm 90^\circ$ держатели (фиксаторы) на стекло 6/8мм или на стену. Из-за квадратной формы профиля стабилизатора (в разрезе), держатели можно закрепить в 4 разных положениях. Возможны комбинации держателей типа «стекло-стена» либо «стекло-стекло». Таким образом, возможно закрепить нестандартное изделие практически в любом положении.

Цвет фурнитуры


Хром

Все серии, все модели.



Gold

Modo New, Furo, Essenza Pro, Idea



Black

Modo X, Modo New, Furo, Idea, Essenza Pro, Essenza New, Nes 8, Nes



White

Essenza Pro, Classic



Отделка **Chrome+**

По стандарту вся фурнитура (петли, ручки и прочие) гальванизированная, а профили - анодированные на цвет «хром». Анодированные профили менее блестящие чем гальванизированная фурнитура. Однако в премиальных коллекциях доступны гальванизированные алюминиевые профили - Chrome+.



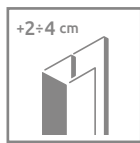
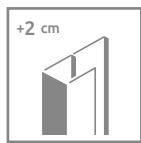
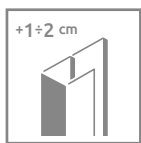
В коллекции **Arta QL** и **Arta** в стандартной комплектации все профили в отделке **Chrome+**.



В коллекциях **Euphoria** и **Euphoria Walk-in** возможно приобрести профили в отделке **Chrome+** за дополнительную цену.

Расширительные профили


Применение расширительных профилей это самый простой и дешевый способ подобрать размер кабины к нестандартному поддону или двери к нестандартной ниши.




В зависимости от коллекции расширительные профили доступны в размерах: +1 см, +2 см или +4 см. Подробная информация в описании конкретной модели.

Если применение расширительных профилей не решает проблемы размера кабины – тогда необходимо заказать нестандартное изделие.

Доступные варианты расширительных профилей



Idea – стандартный профиль



Расширительный профиль +2 см, детальная информация на стр. 583



Fuenta New, Essenza New – стандартный Г-образный профиль.




Fuenta New, Essenza New – профиль +2 см, ставится дополнительно к имеющемуся профилю. Хром - P01-154200001, Black - P01-154200054.



Fuenta New, Essenza New – профиль +4 см, ставится дополнительно к имеющемуся профилю. Хром - P01-155200001, Black - P01-155200054.



Carena – стандартный двойной профиль с регулировкой.



Carena – дополнительный профиль +1 см, ставится вместо стандартного P01-132195001.



Carena – дополнительный профиль +2 см, ставится вместо стандартного P01-133195001.



Nes 8, Nes – стандартный профиль.



Nes 8, Nes – профиль +2 см, ставится дополнительно к имеющемуся профилю. Хром – P01-276200001, Black – P01-276200054.



Nes 8, Nes – стандартный профиль.



Nes 8, Nes – профиль +2 см, ставится дополнительно к имеющемуся профилю. Хром – P01-276200001, Black – P01-276200054.



Nes 8, Nes – стандартный профиль с магнитом.



Nes 8, Nes – профиль +2 см, ставится дополнительно к имеющемуся профилю. Хром – P01-277200001, Black – P01-277200054.



Eos, Eos II – стандартный двойной профиль с регулировкой – со стороны магнита.



Eos, Eos II – дополнительный профиль +2 см, ставится вместо стандартного P01-137195001.



Eos, Eos II – дополнительный профиль +4 см, ставится вместо стандартного P01-138195001.



Eos – стандартный двойной профиль с регулировкой.



Eos – дополнительный профиль +2 см, ставится вместо стандартного P01-137197001.




Almatea – стандартный двойной профиль с регулировкой.



Almatea – дополнительный профиль +2 см, ставится вместо стандартного P01-110195001.



Almatea – дополнительный профиль +4 см, ставится вместо стандартного P01-111195001.



Torrenta – стандартный двойной профиль с регулировкой.



Torrenta – дополнительный профиль +2 см, ставится вместо стандартного P01-110185001.



Evo – стандартный двойной профиль с регулировкой.



Evo – дополнительный профиль +2 см, ставится вместо стандартного P01-162199801.



Twist – стандартный двойной профиль с регулировкой.




Twist – дополнительный профиль +2 см, ставится вместо стандартного P01-141190001.



Twist – дополнительный профиль +4 см, ставится вместо стандартного P01-142190001.



Premium Plus A, C, D, E, P – стандартный двойной профиль с регулировкой.



Premium Plus A, C, D, E, P – дополнительный профиль +2 см, ставится вместо стандартного – P01-126190001.



Premium Plus A, C, D, E, P – дополнительный профиль +4 см, ставится вместо стандартного – P01-127190001.



Premium Plus DWD – стандартный двойной профиль с регулировкой.



Premium Plus DWD – дополнительный профиль +2 см, ставится вместо стандартного – P01-130190001.



Premium Plus DWD – дополнительный профиль +4 см, ставится вместо стандартного – P01-131190001.




Premium Plus DWJ – стандартный двойной профиль с регулировкой - со стороны магнита .




Premium Plus DWJ – дополнительный профиль +2 см, ставится вместо стандартного – P01-126190001.



Premium Plus DWJ – дополнительный профиль +4 см, ставится вместо стандартного – P01-127190001.



Classic – стандартный двойной профиль с регулировкой.



Classic – дополнительный профиль +2 см, ставится вместо стандартного.
Хром - P01-112185001, белый - P01-122185004.



Classic – дополнительный профиль +4 см, ставится вместо стандартного.
Хром - P01-112185001, белый - P01-122185004.



Vesta – стандартный двойной профиль с регулировкой.



Vesta – дополнительный профиль +2 см, ставится вместо стандартного – P01-120150001.



Vesta – дополнительный профиль +4 см, ставится вместо стандартного – P01-121150001.



Lake

Print
radaway

Цветная печать на стекле

Print Radaway это новейшая услуга фабрики, позволяющая изготовить цветной рисунок на стекле душевой кабины, душевой двери или шторы для ванны.

Современная технология, для которой используется специализированный цифровой принтер, позволяет наносить на стекло термореактивную керамическую краску. Нанесенный рисунок объединяется со стеклом во время процесса закалки, что гарантирует безупречную долговечность – декор не будет стираться и обесцвечиваться, несмотря на годы. Печать создается на внешней стороне стекла, что позволяет легко содержать стекло в чистоте (защитное покрытие EasyClean находится с внутренней стороны).

Print Radaway доступен на нескольких вариантах стекла: прозрачном, UltraClear®, коричневом и графитовом.


MONSTERA



SAN FRANCISCO



MODERN



ART



FLOWERS



CANVA



GEOMETRIC 1



LINES 1



ELECTRO COLOR



ELECTRO BLACK



ELECTRO WHITE



LASER BLACK



LASER WHITE



LINES 2



GEOMETRIC 2



LION



SKATE



ТВОЙ „ЭСКИЗ”





Гравировка на стекле

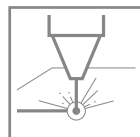
В технологии лазерной гравировки лучи лазера выжигают пиксели на поверхности стекла. Таким способом возможно создать декор любой сложности. Лазерная гравировка всегда находится снаружи душевой кабины.

Лазерная гравировка доступна только на плоских стеклах толщиной 6 мм и 8 мм в прозрачном (01), графитовом (05), коричневом (08) цветах а также на зеркальном (71), и на сверх-прозрачном стекле Ultra Clear. Лазерная гравировка на полукруглых кабинах, к сожалению, не доступна.

Гравировка доступна как на изделиях стандартного (5 мм, 6 мм, 8 мм), так и нестандартного размера (только 6 мм и 8 мм).

Срок изготовления кабины с гравировкой подтверждается индивидуально - около 10 рабочих дней плюс время на поставку из фабрики в Польше в магазин.

Выбирая декор следует обратить внимание на размер и форму стекол в душевой кабине — не все рисунки выглядят красиво на раздвижной двери.



Лазерная гравировка возможна исключительно на кабинах обозначенных таким символом.

Заказчик, который размещает заказ на гравировку по индивидуальному заказу, гарантирует, что обладает авторскими правами на графику.

Фабрика Radaway вправе отказаться от принятия заказа на гравировку по индивидуальному проекту, без объяснения причин, например, в случае если графическое изображение включает в себя защищенные законом об авторском праве торговые знаки, логотипы, слоганы, а также надписи и изображения, нарушающие общепринятые морально-этические нормы, оскорбляющие чувства других людей, либо содержащих нецензурную брань.

В случае гравировки своей фотографии фабрика подготовит проект на котором будет указано расположение фотографии на стекле (стеклах).

Цена за индивидуальную гравировку:
142 € за 1 м² прямоугольника, в котором поместится рисунок.



ТРЕБОВАНИЯ К ГРАФИКЕ:

минимум 1500 pix на 1 погонный метр гравировки, т.е. для нанесения гравировки на перегородку Modo I 140, размером 1380x2000 мм - минимум 2070 pix x 3000 pix.

Качество гравировки зависит от качества фотографии.



ЭКСПОНАТ




Гравировка выглядит четко особо на темном фоне, лучше всего на одном листе стекла, например на перегородках типа Walk-in „свободный вход“.

МАГНОЛИЯ



ДЕРЕВО



ПЛЮЩ



ОДУВАНЧИКИ



ЛИСТЬЯ



Форма декора зависит от ширины изделия. Гравировка выглядит четко только на темном фоне. Просим указать место положения гравировки на стекле.

СТЕПЬ



MISITY



СТРЕКОЗЫ



ЖУРАВЛИ



ГОРОД



SLAVIC



Форма декора зависит от ширины изделия. Гравировка выглядит четко только на темном фоне. Просим указать место положения гравировки на стекле.


ШЕСТИУГОЛЬНИКИ



КРИСТАЛЛЫ



POOL



ВОЛНЫ




WANDA



ИНЕЙ



Форма декора зависит от ширины изделия. Гравировка выглядит четко только на темном фоне. Просим указать место положения гравировки на стекле.



Стоимость доплаты за гравировку

Гравировка	Ширина стекла с гравировкой [мм]						
	до 300 мм	от 301 мм до 800 мм	от 801 мм до 1000 мм	от 1001 мм до 1100 мм	от 1101 мм до 1200 мм	от 1201 мм до 1400 мм	от 1401 мм до 1650 мм
	Цена EUR PПЦ €						
ЭКСПОНАТ	–	–	–	–	263	349	433
МАГНОЛИЯ	145						
ДЕРЕВО	145		196			239	
ПЛЮЩ	177		234			290	
ОДУВАНЧИКИ	196						
ЛИСТЬЯ	32	89	121	145			177
СТЕПЬ	177		234			290	
MISITY	263		349			433	
СТРЕКОЗЫ	177		234			290	
ЖУРАВЛИ	196						
ГОРОД	177		234			290	
SLAVIC	177		234			290	
ШЕСТИУГОЛЬНИКИ	177		234			290	
КРИСТАЛЛЫ	177		234			290	
POOL	177		234			290	
ВОЛНЫ	30	75	102	124			145
WANDA	177		234			290	
ИНЕЙ	177		234			290	
ПИСЬМО	30	75	102	124			145
МАЯК	263		349			433	



radaway 

Новая, замечательная коллекция Radaway Gold освещает пространство блеском благородного слитка. Простая линия и интригующая цветовая гамма подчеркивают элегантность как классического, так и современного дизайна. Очаровательная вечером и утром, она принесет сдержанный бриз роскоши в вашу ванную комнату.



Новинка

Modo New
Gold II

84



Новинка

Furo Gold
Walk-in

170



Новинка

Furo Gold
KDJ

172



Новинка

Furo Gold
KDD

📄 176



Новинка

Furo Gold
DWJ

📄 178



Новинка

Furo Gold
DWD

📄 182



Новинка

Furo Gold
PND II

📄 524



Idea Gold
KDJ

📄 208



Idea Gold
KDD

📄 210




Idea Gold DWJ

📄 216



Idea Gold DWD

📄 218



Essenza Pro Gold Walk-In

Essenza Pro 8 Gold Walk-In

📄 104



Essenza Pro
Gold PDD

📄 222



Essenza Pro
Gold KDJ

📄 224



Essenza Pro
Gold KDD

📄 226



Essenza Pro Gold PTJ

📄 228



Essenza Pro Gold KDJ+S

📄 230



**Essenza Pro
Gold DWJ**

📄 232



**Essenza Pro
Gold PNJ II**

📄 486



**Essenza Pro
Gold PND II**

📄 518



Новинка

Essenza Pro White KDJ, 📄 224

Белая Коллекция

Нежная, хотя и выразительная. Она прекрасно сочетается с любым стилем, в котором оформлена ванная комната. Это отличная основа для игры с цветами в дизайне интерьера, сохраняя ваш декор в чистой гармонии.



Essenza Pro
White Walk-In

📄 104



Essenza Pro
White PDD

📄 222



Essenza Pro
White KDJ

📄 224



Essenza Pro
White KDD

📄 226



**Essenza Pro
White DWJ**

📄 232



**Essenza Pro
White PNJ II**

📄 486



**Essenza Pro
White PND II**

📄 518



radaway 

hypnotic

Гипнотический и бескомпромиссный. Стильный и интригующий. Черный цвет ломает схемы и гармонично соединяет противоположности.

Подчеркните классическую форму кабины авангардным цветом - разбудите чувства вдохновляющей контрастной игрой.



Новинка

Modo Black XL


📄 80



Modo X
Black I

Modo New
Black I

📄 82



Modo X
Black I Frame

Modo New
Black I Frame

📄 82



**Modo X
Black I Factory**

**Modo New
Black I Factory**

 82



**Modo X
Black II**

**Modo New
Black II**

 84



**Modo New
Black II
с полотенцедер-
жателем**

 86



**Modo X
Black II Frame**

**Modo New
Black II Frame**

 88



**Modo X
Black II
Factory**

**Modo New
Black II Factory**

 90



**Modo X
Black III**

**Modo New
Black III**

 92



**Modo X
Black III
Frame**

**Modo New
Black III Frame**

📄 92



**Modo X
Black III
Factory**

**Modo New
Black III Factory**

📄 92



**Modo New
Black IV**

📄 94



Новинка

Furo Black
Walk-in

170



Новинка

Furo Black
KDJ

172



Новинка

Furo Black
KDJ RH

174



Новинка

Furo Black
KDD

📄 176



Новинка

Furo Black
DWJ

📄 178



Новинка

Furo Black
DWJ RH

📄 180



Новинка

Furo Black DWD

📄 182



Idea Black PDD

📄 206



Idea Black KDJ

📄 208



Idea Black
KDD

📄 210



Idea Black
KDS

📄 212



Idea Black
KDJ+S

📄 214



**Idea Black
DWJ**

📄 216



**Idea Black
DWD**

📄 218



**Essenza Pro
Black PDD**

📄 222



**Essenza Pro
Black KDJ**

 224



**Essenza Pro
Black KDD**

 226



**Essenza Pro
Black PTJ**

 228



**Essenza Pro
Black DWJ**

 232



**Essenza New
Black PDD**

 236



**Essenza New
Black KDJ**

 238



**Essenza New
Black KDD**

 242



**Essenza New
Black PTJ**

 246



**Essenza New
Black KDJ+S**

 248



**Essenza New
Black DWJ**

📄 250



**Essenza New
Black DWJS**

📄 252



**Nes 8 Black
KDJ I**

**Nes Black
KDJ I**

📄 290



**Nes 8 Black
KDJ I Frame**

**Nes Black
KDJ I Frame**

 292



**Nes 8 Black
KDJ I Factory**

**Nes Black
KDJ I Factory**

 294



**Nes 8 Black
KDJ II**

**Nes Black
KDJ II**

 296



**Nes 8 Black
KDJ B**

**Nes Black
KDJ B**

📄 298



**Nes 8 Black
KDD I**

**Nes Black
KDD I**

📄 300



**Nes 8 Black
KDD I Frame**

**Nes Black
KDD I Frame**

📄 302



**Nes 8 Black
KDD I Factory**

**Nes Black
KDD I Factory**


 294



**Nes 8 Black
KDD II**

**Nes Black
KDD II**

 306



**Nes 8 Black
KDD B**

**Nes Black
KDD B**

 308



**Nes 8 Black
KDS I**

**Nes Black
KDS I**

 310



**Nes 8 Black
KDS II**

**Nes Black
KDS II**

 312



**Nes Black
PTJ**

 314



**Nes Black
PTD**

📄 314



Новинка

**Nes 8 Black
DWD+S**

**Nes Black
DWD+S**

📄 318



Новинка

**Nes 8 Black
DWD+2S**

**Nes Black
DWD+2S**

📄 320



**Nes 8 Black
DWJ I**

**Nes Black
DWJ I**

📄 322



**Nes 8 Black
DWJ I Frame**

**Nes Black
DWJ I Frame**

📄 324



**Nes 8 Black
DWJ I Factory**

**Nes Black
DWJ I Factory**

📄 326



**Nes 8 Black
DWJ II**

**Nes Black
DWJ II**

 328



**Nes 8 Black
DWS**

**Nes Black
DWS**

 330



**Nes 8 Black
DWJS**

**Nes Black
DWJS**

 332



**Nes 8 Black
DWB**

**Nes Black
DWB**

 334



**Nes 8 Black
DWD I**

**Nes Black
DWD I**

 336



**Nes 8 Black
DWD II**

**Nes Black
DWD II**

 338



**Nes 8 Black
PNJ I**

**Nes Black
PNJ I**

 472



**Nes 8 Black
PNJ I Frame**

**Nes Black
PNJ I Frame**

 474



**Nes 8 Black
PNJ I Factory**

**Nes Black
PNJ I Factory**

 476



**Modo New
Black PNJ II**

📄 484



**Modo New
Black PNJ II
Frame**

📄 484



**Modo New
Black PNJ II
Factory**

📄 484



**Essenza Pro
Black PNJ II**

 486



**Idea Black
PNJ II**

 488



**Idea Black
PNJ II Frame**

 492



**Idea Black
PNJ II Factory**

📄 494



**Furo Black
PND II**

📄 524



**Nes 8 Black
PND I**

**Nes Black
PND I**

📄 504



**Nes 8 Black
PND II**

**Nes Black
PND II**

 512



**Essenza Pro
Black PND II**

 518



**Essenza New
Black PND II**

 520



Idea Black
PN DWJ

📄 526



Idea Black
PN DWD

📄 530



Idea Black
PN DWJ+S

📄 534

MODO X / MODO NEW



Безопасное закалённое стекло, толщиной 10 мм - Modo X, 8 мм - Modo New, в соответствии со стандартом PN:EN 12150:1



Новый тонкий профиль с регулировкой до 10 мм



Прочные алюминиевые стабилизаторы гарантируют стабильную конструкцию кабины



Безопасное закалённое стекло



На все стекла стандартно наносится покрытие EasyClean®, которое помогает содержать кабину в чистоте.



Modo XL - перегородка с креплением к потолку (Максимальная высота 3 метра).

ЦВЕТ СТЕКЛА СТАНДАРТ




01 Прозрачное



56, 58 Frame
55, 57 Factory

ЦВЕТ ФУРНИТУРЫ



01 Хром



54 Черный

Устойчивые к коррозии и царапинам анодированные профили из алюминия

ХАРАКТЕРИСТИКА КОЛЛЕКЦИИ

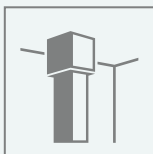
Arta	стр. 122
Euphoria	стр. 154
Fugo	стр. 168
Essenza Pro	стр. 220
Eos	стр. 340

ДОПОЛНИТЕЛЬНЫЕ ОПЦИИ



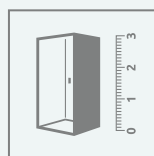
ВАРИАНТЫ СТЕКЛА

Кабина доступна в нескольких вариантах стекла (см. стр. 19).



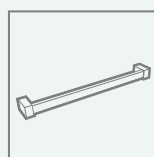
ВОЗМОЖНОСТЬ ПРИМЕНЕНИЯ ТЕЛЕСКОПИЧЕСКОГО СТАБИЛИЗАТОРА

Если ситуация в ванной комнате не позволяет монтировать горизонтальный стабилизатор, вы можете купить телескопический стабилизатор к потолку. Максимальная высота потолка 300 см. Надо учесть что стабилизатор увеличивает размер перегородки на поддоне. Больше информации на стр. 108



НЕСТАНДАРТНЫЕ КАБИНЫ ПОД ЗАКАЗ

Модели обозначенные таким символом доступны в нестандартных размерах и формах, например с вырезами под мансарду или сиденье. Больше информации на сайте.



ДЕРЖАТЕЛЬ ДЛЯ ПОЛОТЕНЕЦ

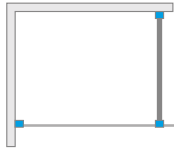
Под заказ фабрика может сделать полотенцедержатель на стекле. Более подробно на стр. 22.



	<ul style="list-style-type: none"> ●● Modo X I ●● Modo New I 	82		<ul style="list-style-type: none"> ●● Arta Walk-in 	100
	<ul style="list-style-type: none"> ●● Modo X I Frame ●● Modo New I Frame 	82		<ul style="list-style-type: none"> ●● Eos Walk-in 	106
	<ul style="list-style-type: none"> ●● Modo X I Factory ●● Modo New I Factory 	82		<ul style="list-style-type: none"> ●● Modo New IV 	94
	<ul style="list-style-type: none"> ●● Euphoria Walk-in I 	96		<ul style="list-style-type: none"> ●● Euphoria Walk-in VI 	98
	<ul style="list-style-type: none"> ●● Modo XL 	80		<ul style="list-style-type: none"> ●● Euphoria Walk-in IV 	98
	<ul style="list-style-type: none"> ●●●● Modo X II ●●●● Modo New II 	84		<ul style="list-style-type: none"> ●●●● Modo X ●●●● Modo New III 	92
	<ul style="list-style-type: none"> ●●●● Modo New II ●●●● с полотенцедержателем 	86		<ul style="list-style-type: none"> ●●●● Modo X III Frame ●●●● Modo New III Frame 	92
	<ul style="list-style-type: none"> ●●●● Modo X II Frame ●●●● Modo New II Frame 	88		<ul style="list-style-type: none"> ●●●● Modo X III Factory ●●●● Modo New III Factory 	92
	<ul style="list-style-type: none"> ●●●● Modo X II Factory ●●●● Modo New II Factory 	90		<ul style="list-style-type: none"> ●●●●●●●● Essenza Pro 8 Walk-in ●●●●●●●● Essenza Pro Walk-in 	104
	<ul style="list-style-type: none"> ●●●● Euphoria Walk-in V 	98		<ul style="list-style-type: none"> ●●●● Euphoria Walk-in III 	96
	<ul style="list-style-type: none"> ●●●●●●●● Furo Walk-in 	102		<ul style="list-style-type: none"> ●●●●●●●● Modo New PNJ II 	484
				<ul style="list-style-type: none"> ●●●●●●●● Modo New PNJ II Frame 	484
	<ul style="list-style-type: none"> ●●●● Euphoria Walk-in II 	96		<ul style="list-style-type: none"> ●●●●●●●● Modo New PNJ II Factory 	484

Modo XL

Изделие с черной фурнитурой можно посмотреть на стр. 51



Данное изделие доступно с фурнитурой цвета:



01 Хром

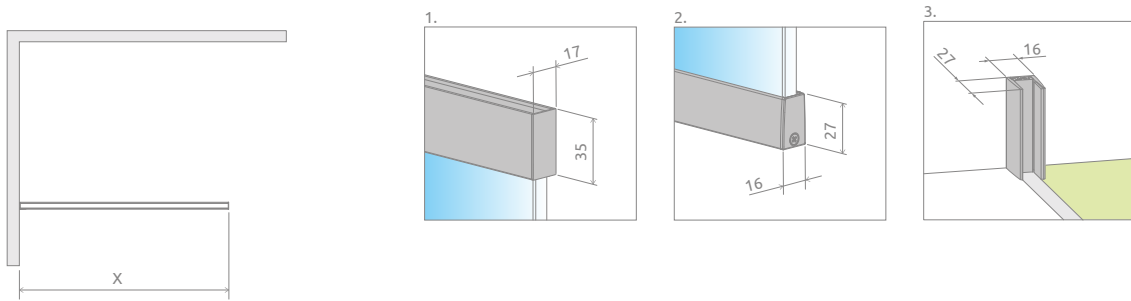
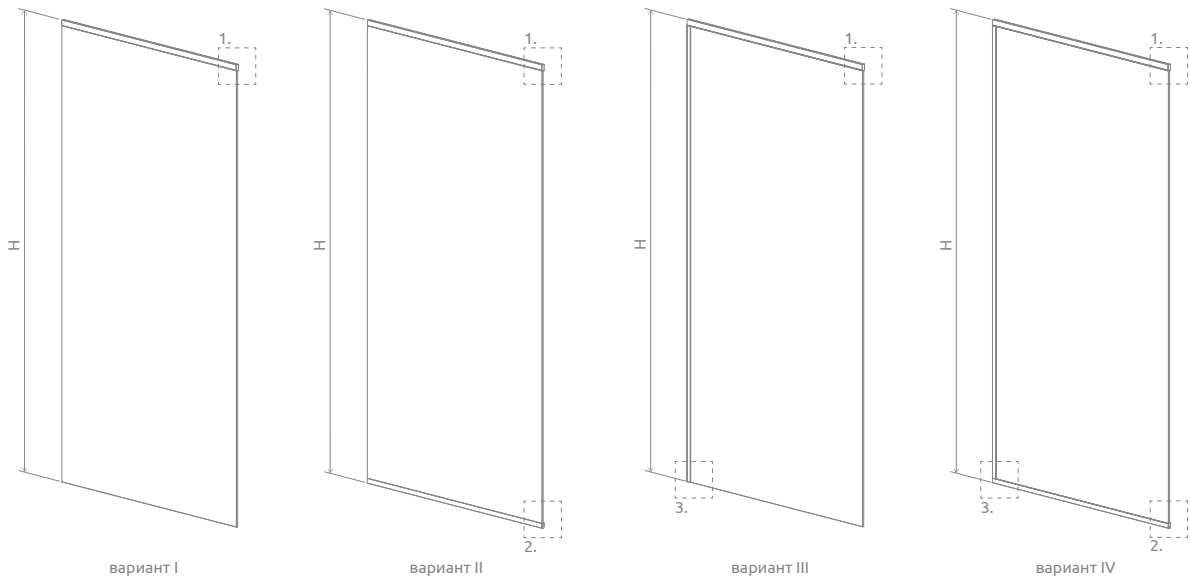
54 Черный



Modo XL + душевая плита

Перегородка универсальная, возможен как левосторонний, так и правосторонний монтаж.

Модель	Modo XL Прозрачное стекло – 10 мм			
	фурнитура CHROME № арт.	Цена EUR	фурнитура BLACK № арт.	Цена EUR
Modo X II 30-100x200-250	389404-01-01	821	389404-54-01	902
Modo X II 30-100x250-300	389405-01-01	987	389405-54-01	1084
Modo X II 101-160x200-250	389408-01-01	1127	389408-54-01	1242
Modo X II 101-160x250-300	389409-01-01	1349	389409-54-01	1482

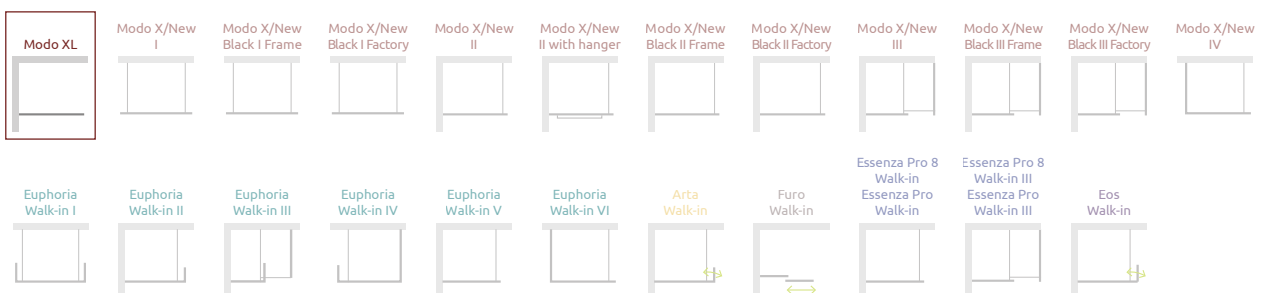


Модель	X	H
30-100	макс. 1000	макс. 3000
100-160	макс. 1600	макс. 3000

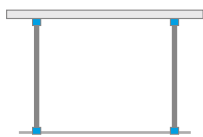
ДОПОЛНИТЕЛЬНЫЕ ОПЦИИ



МОДЕЛЬНЫЙ РЯД



Modo X I Modo New I




Modo X



Modo New



Изделие с черной фурнитурой можно посмотреть на стр. 51



Можно дополнительно купить боковые стенки SW.



Modo New I + душевая плита

Данное изделие доступно с фурнитурой цвета:



01 Хром

54 Черный

Модель	Modo X I Прозрачное стекло – 10 мм				Modo New I Прозрачное стекло – 8 мм			
	фурнитура CHROME № арт.	Цена EUR	фурнитура BLACK № арт.	Цена EUR	фурнитура CHROME № арт.	Цена EUR	фурнитура BLACK № арт.	Цена EUR
Modo (X/New) I 120	388324-01-01	650	388324-54-01	713	388124-01-01	499	388124-54-01	547
Modo (X/New) I 130	388334-01-01	673	388334-54-01	739	388134-01-01	517	388134-54-01	573
Modo (X/New) I 140	388344-01-01	699	388344-54-01	772	388144-01-01	536	388144-54-01	595
Modo (X/New) I 150	388354-01-01	724	388354-54-01	802	388154-01-01	554	388154-54-01	614
Modo (X/New) I 160	388364-01-01	750	388364-54-01	828	388164-01-01	580	388164-54-01	636
Modo I New 120-150x150-230	–		–		388901-01-01	676	388901-54-01	743
Modo I New 150-180x150-230	–		–		388902-01-01	695	388902-54-01	769

Есть возможность заказать товар в цвете стекла Frame или Factory (с прозрачным стеклом, сатиновым, коричневым, графитовым, Mirror, UltraClear®).

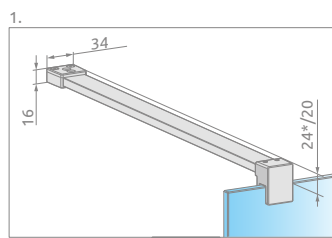


Modo X Black I Frame
Modo New Black I Frame



Modo X Black I Factory
Modo New Black I Factory

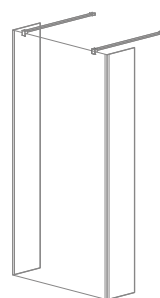
Подробное описание этих изделий только на сайте gadaway.ru



*Modo X



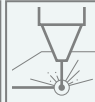








Модель	X1	X2	H
Modo (X/New) I 120	1180	max 1500	2000
Modo (X/New) I 130	1280	max 1500	2000
Modo (X/New) I 140	1380	max 1500	2000
Modo (X/New) I 150	1480	max 1500	2000
Modo (X/New) I 160	1580	max 1500	2000




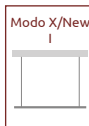





















Неподвижная, боковая стенка шириной 30 см, подходит только к перегородкам из стекла толщиной 8 мм - № арт. **388000-01-01** (профиль цвета хром), Цена EUR **185** № арт. **388000-54-01** (черный профиль), Цена EUR **207**

ДОПОЛНИТЕЛЬНЫЕ ОПЦИИ

								
ПОД ЗАКАЗ стр. 10	ВАРИАНТЫ ЦВЕТА СТЕКЛА стр. 19	ГРАВИРОВКА/ ПЕЧАТЬ НА СТЕКЛЕ стр. 34/29	СТАБИЛИЗАТОР К ПОТОЛКУ стр. 108	МАКСИМАЛЬНАЯ ВЫСОТА стр. 23	МАКСИМАЛЬНАЯ ВЫСОТА стр. 23	ДЕРЖАТЕЛЬ ДЛЯ ПОЛОТЕНЕЦ стр. 22	ТРАПЫ И ДУШЕ- ВЫЕ ПЛИТЫ стр. 589	АКСЕССУАРЫ стр. 577

Стабилизатор к потолку	Для стекла толщиной	Высота	Цвет	№ арт.	Цена EUR
	8 мм	max 3000 мм		WD-008-02	132
				WD-008-02-54	158

МОДЕЛЬНЫЙ РЯД

Modo XL	Modo X/New I	Modo X/New Black I Frame	Modo X/New Black I Factory	Modo X/New II	Modo X/New II with hanger	Modo X/New Black II Frame	Modo X/New Black II Factory	Modo X/New III	Modo X/New Black III Frame	Modo X/New Black III Factory	Modo X/New IV
											
Euphoria Walk-in I	Euphoria Walk-in II	Euphoria Walk-in III	Euphoria Walk-in IV	Euphoria Walk-in V	Euphoria Walk-in VI	Arta Walk-in	Furo Walk-in	Essenza Pro 8 Walk-in	Essenza Pro 8 Walk-in III	Eos Walk-in	
											

Modo X II Modo New II

Изделие в других вариантах по цвету профилей можно посмотреть на стр. 52 Gold на стр. 40



Modo X



Modo New



Можно дополнительно купить боковые сенки SW.

Данное изделие доступно с фурнитурой цвета:



01 Хром 54 Черный 09 Золото



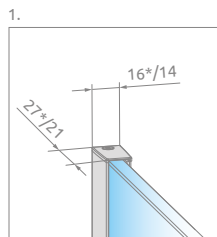
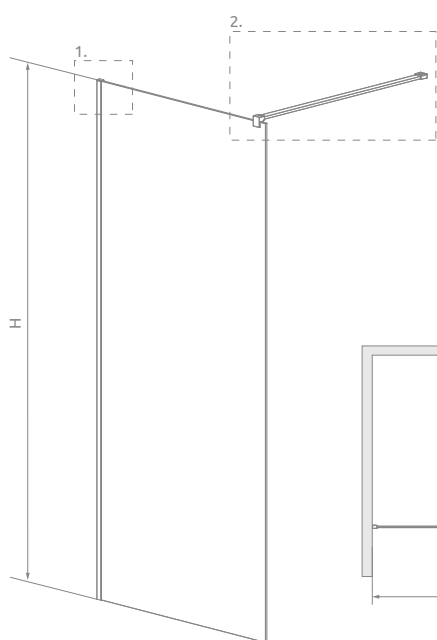
Modo New II + душевая плита

Перегородка универсальная, возможен как левосторонний, так и правосторонний монтаж.


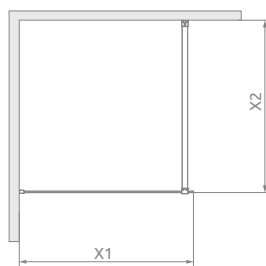
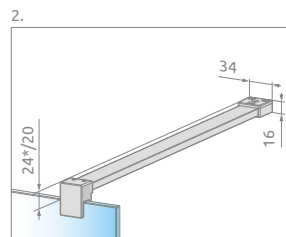
Модель	Modo X II Прозрачное стекло – 10 мм				Modo New II Прозрачное стекло – 8 мм					
	фурнитура CHROME № арт.	Цена EUR	фурнитура BLACK № арт.	Цена EUR	фурнитура CHROME № арт.	Цена EUR	фурнитура BLACK № арт.	Цена EUR	фурнитура GOLD № арт.	Цена EUR
Modo (X/New) II 50	389254-01-01	362	389254-54-01	407	389054-01-01	281	389054-54-01	307	389054-09-01	336
Modo (X/New) II 55	389255-01-01	392	389255-54-01	432	389055-01-01	299	389055-54-01	333	389055-09-01	359
Modo (X/New) II 60	389264-01-01	392	389264-54-01	432	389064-01-01	299	389064-54-01	333	389064-09-01	359
Modo (X/New) II 65	389265-01-01	418	389265-54-01	458	389065-01-01	318	389065-54-01	351	389065-09-01	384
Modo (X/New) II 70	389274-01-01	418	389274-54-01	458	389074-01-01	318	389074-54-01	351	389074-09-01	384
Modo (X/New) II 75	389275-01-01	466	389275-54-01	514	389075-01-01	359	389075-54-01	395	389075-09-01	432
Modo (X/New) II 80	389284-01-01	466	389284-54-01	514	389084-01-01	359	389084-54-01	395	389084-09-01	432
Modo (X/New) II 85	389285-01-01	495	389285-54-01	543	389085-01-01	377	389085-54-01	421	389085-09-01	455
Modo (X/New) II 90	389294-01-01	495	389294-54-01	543	389094-01-01	377	389094-54-01	421	389094-09-01	455
Modo (X/New) II 95	389295-01-01	543	389295-54-01	602	389095-01-01	421	389095-54-01	462	389095-09-01	503
Modo (X/New) II 100	389304-01-01	543	389304-54-01	602	389104-01-01	421	389104-54-01	462	389104-09-01	503
Modo (X/New) II 105	389305-01-01	573	389305-54-01	628	389105-01-01	440	389105-54-01	484	389105-09-01	525
Modo (X/New) II 110	389314-01-01	573	389314-54-01	628	389114-01-01	440	389114-54-01	484	389114-09-01	525
Modo (X/New) II 115	389315-01-01	621	389315-54-01	684	389115-01-01	477	389115-54-01	525	389115-09-01	577
Modo (X/New) II 120	389324-01-01	621	389324-54-01	684	389124-01-01	477	389124-54-01	525	389124-09-01	577
Modo (X/New) II 125	389325-01-01	650	389325-54-01	713	389125-01-01	499	389125-54-01	547	389125-09-01	599
Modo (X/New) II 130	389334-01-01	650	389334-54-01	713	389134-01-01	499	389134-54-01	547	389134-09-01	599
Modo (X/New) II 135	389335-01-01	673	389335-54-01	739	389135-01-01	517	389135-54-01	573	389135-09-01	621
Modo (X/New) II 140	389344-01-01	673	389344-54-01	739	389144-01-01	517	389144-54-01	573	389144-09-01	621
Modo (X/New) II 145	389345-01-01	699	389345-54-01	772	389145-01-01	536	389145-54-01	595	389145-09-01	647
Modo (X/New) II 150	389354-01-01	699	389354-54-01	772	389154-01-01	536	389154-54-01	595	389154-09-01	647
Modo (X/New) II 155	389355-01-01	750	389355-54-01	828	389155-01-01	580	389155-54-01	636	389155-09-01	691
Modo (X/New) II 160	389364-01-01	750	389364-54-01	828	389164-01-01	580	389164-54-01	636	389164-09-01	691
Modo (X/New) II 30-100×150-200	389403-01-01	658	389403-54-01	724	389903-01-01	477	389903-54-01	525	389903-09-01	577
Modo New II 30-100×200-230	–	–	–	–	389904-01-01	517	389904-54-01	573	389904-09-01	621
Modo X II 30-100×200-250	389404-01-01	821	389404-54-01	902	–	–	–	–	–	–
Modo X II 30-100×250-300	389405-01-01	987	389405-54-01	1084	–	–	–	–	–	–
Modo New II 100-140×150-200	–	–	–	–	389905-01-01	617	389905-54-01	680	389905-09-01	739
Modo New II 100-140×200-230	–	–	–	–	389906-01-01	676	389906-54-01	743	389906-09-01	813
Modo X II 100-160×150-200	389407-01-01	902	389407-54-01	994	–	–	–	–	–	–
Modo X II 100-160×200-250	389408-01-01	1127	389408-54-01	1242	–	–	–	–	–	–
Modo X II 100-160×250-300	389409-01-01	1349	389409-54-01	1482	–	–	–	–	–	–
Modo New II 140-180×150-200	–	–	–	–	389907-01-01	676	389907-54-01	743	389907-09-01	813
Modo New II 140-180×200-230	–	–	–	–	389908-01-01	736	389908-54-01	813	389908-09-01	883

Есть возможность заказать изделие с покраской Frame или Factory (на стекле: прозрачном, сатиновом, коричневом, графитовом, Mirror, UltraClear®).

ТЕХНИЧЕСКИЕ РИСУНКИ



*Modo X



Неподвижная, боковая стенка шириной 30 см, подходит только к перегородкам из стекла толщиной 8 мм - № арт. **388000-01-01** (профиль цвета хром), Цена EUR **185**
№ арт. **388000-54-01** (черный профиль), Цена EUR **207**

Модель	X1	X2	H
Modo (X/New) II 50	485-495	max 1500	2000
Modo (X/New) II 55	535-545	max 1500	2000
Modo (X/New) II 60	585-595	max 1500	2000
Modo (X/New) II 65	635-645	max 1500	2000
Modo (X/New) II 70	685-695	max 1500	2000
Modo (X/New) II 75	735-745	max 1500	2000
Modo (X/New) II 80	785-795	max 1500	2000
Modo (X/New) II 85	835-845	max 1500	2000
Modo (X/New) II 90	885-895	max 1500	2000
Modo (X/New) II 95	935-945	max 1500	2000
Modo (X/New) II 100	985-995	max 1500	2000
Modo (X/New) II 105	1035-1045	max 1500	2000

Модель	X1	X2	H
Modo (X/New) II 110	1085-1095	max 1500	2000
Modo (X/New) II 115	1135-1145	max 1500	2000
Modo (X/New) II 120	1185-1195	max 1500	2000
Modo (X/New) II 125	1235-1245	max 1500	2000
Modo (X/New) II 130	1285-1295	max 1500	2000
Modo (X/New) II 135	1335-1345	max 1500	2000
Modo (X/New) II 140	1385-1395	max 1500	2000
Modo (X/New) II 145	1435-1445	max 1500	2000
Modo (X/New) II 150	1485-1495	max 1500	2000
Modo (X/New) II 155	1535-1545	max 1500	2000
Modo (X/New) II 160	1585-1595	max 1500	2000

ДОПОЛНИТЕЛЬНЫЕ ОПЦИИ

Modo New	Modo New	Modo X	Modo New	Modo New	Modo New	Modo New	Modo New	Modo New
ПОД ЗАКАЗ стр. 10	ВАРИАНТЫ ЦВЕТА СТЕКЛА стр. 19	ГРАВИРОВКА/ ПЕЧАТЬ НА СТЕКЛЕ стр. 34/29	СТАБИЛИЗАТОР К ПОТОЛКУ стр. 108	МАКСИМАЛЬНАЯ ВЫСОТА стр. 23	МАКСИМАЛЬНАЯ ВЫСОТА стр. 23	ДЕРЖАТЕЛЬ ДЛЯ ПОЛОТЕНЕЦ стр. 22	ТРАПЫ И ДУШЕ-ВЫЕ ПЛИТЫ стр. 589	АКСЕССУАРЫ стр. 577

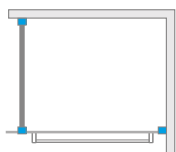
Стабилизатор к потолку	Для стекла толщиной	Высота	Цвет	№ арт.	Цена EUR
	8 мм	max 3000 мм		WD-008-02	132
				WD-008-02-54	158

МОДЕЛЬНЫЙ РЯД

Modo XL	Modo X/New I	Modo X/New Black I Frame	Modo X/New Black I Factory	Modo X/New II	Modo X/New II with hanger	Modo X/New Black II Frame	Modo X/New Black II Factory	Modo X/New III	Modo X/New Black III Frame	Modo X/New Black III Factory	Modo X/New IV
Euphoria Walk-in I	Euphoria Walk-in II	Euphoria Walk-in III	Euphoria Walk-in IV	Euphoria Walk-in V	Euphoria Walk-in VI	Arta Walk-in	Furo Walk-in	Essenza Pro 8 Walk-in III	Essenza Pro 8 Walk-in III	Eos Walk-in	

Modo New II

с полотенце-держателем



У перегородок Modo New II шириной от 100 до 160 полотенцедержатель расположен асимметрично.

Данное изделие доступно с фурнитурой цвета:



01 Хром 54 Черный

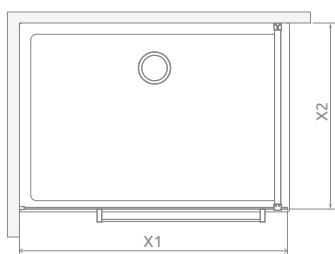
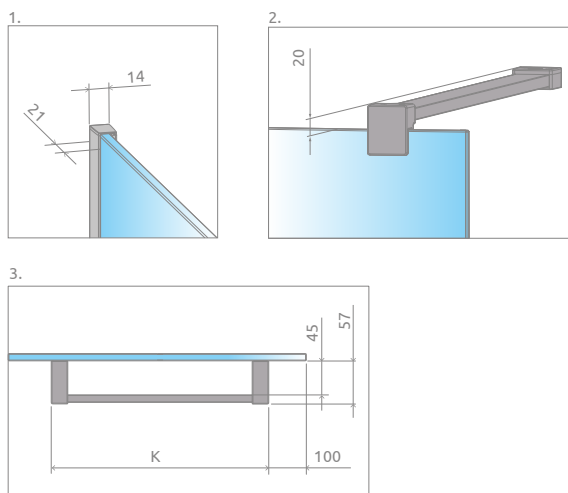
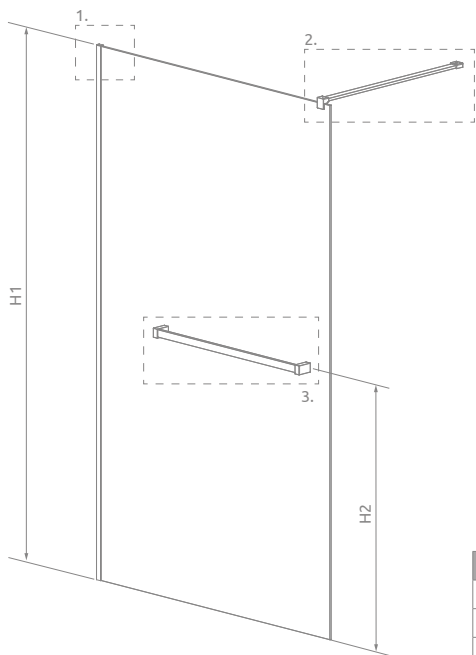
Изделие с черной фурнитурой можно посмотреть на стр. 52



Modo New II с полотенцедержателем + душевая плита

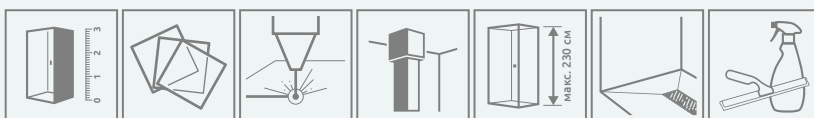
Кабина универсальная, возможен как левосторонний, так и правосторонний монтаж.

Модель	Modo New II Прозрачное стекло – 8 мм			
	фурнитура CHROME № арт.	Цена EUR	фурнитура BLACK № арт.	Цена EUR
Modo New II 80 с полотенцедержателем	389084-01-01W	440	389084-54-01W	473
Modo New II 85 с полотенцедержателем	389085-01-01W	458	389085-54-01W	499
Modo New II 90 с полотенцедержателем	389094-01-01W	458	389094-54-01W	499
Modo New II 95 с полотенцедержателем	389095-01-01W	499	389095-54-01W	540
Modo New II 100 с полотенцедержателем	389104-01-01W	499	389104-54-01W	540
Modo New II 105 с полотенцедержателем	389105-01-01W	517	389105-54-01W	562
Modo New II 110 с полотенцедержателем	389114-01-01W	517	389114-54-01W	562
Modo New II 115 с полотенцедержателем	389115-01-01W	554	389115-54-01W	606
Modo New II 120 с полотенцедержателем	389124-01-01W	554	389124-54-01W	606
Modo New II 125 с полотенцедержателем	389125-01-01W	580	389125-54-01W	628
Modo New II 130 с полотенцедержателем	389134-01-01W	580	389134-54-01W	628
Modo New II 135 с полотенцедержателем	389135-01-01W	599	389135-54-01W	650
Modo New II 140 с полотенцедержателем	389144-01-01W	599	389144-54-01W	650
Modo New II 145 с полотенцедержателем	389145-01-01W	617	389145-54-01W	673
Modo New II 150 с полотенцедержателем	389154-01-01W	617	389154-54-01W	673
Modo New II 155 с полотенцедержателем	389155-01-01W	658	389155-54-01W	713
Modo New II 160 с полотенцедержателем	389164-01-01W	658	389164-54-01W	713



Модель	X1	X2	H1	H2	K
80	785-795	max 1500	2000	1000	580
85	835-845	max 1500	2000	1000	630
90	885-895	max 1500	2000	1000	680
95	935-945	max 1500	2000	1000	730
100	985-995	max 1500	2000	1000	750
105	1035-1045	max 1500	2000	1000	750
110	1085-1095	max 1500	2000	1000	750
115	1135-1145	max 1500	2000	1000	750
120	1185-1195	max 1500	2000	1000	750
125	1235-1245	max 1500	2000	1000	750
130	1285-1295	max 1500	2000	1000	750
135	1335-1345	max 1500	2000	1000	750
140	1385-1395	max 1500	2000	1000	750
145	1435-1445	max 1500	2000	1000	750
150	1485-1495	max 1500	2000	1000	750
155	1535-1545	max 1500	2000	1000	750
160	1585-1595	max 1500	2000	1000	750

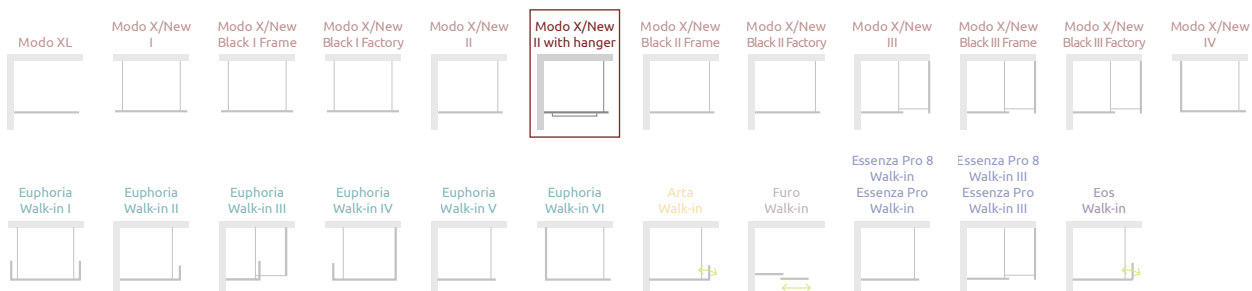
ДОПОЛНИТЕЛЬНЫЕ ОПЦИИ




- ПОД ЗАКАЗ стр. 10
- ВАРИАНТЫ ЦВЕТА СТЕКЛА стр. 19
- ГРАВИРОВКА/ ПЕЧАТЬ НА СТЕКЛЕ стр. 34/29
- СТАБИЛИЗАТОР К ПОТОЛКУ стр. 108
- МАКСИМАЛЬНАЯ ВЫСОТА стр. 23
- ТРАПЫ И ДУШЕВЫЕ ПЛИТЫ стр. 589
- АКСЕССУАРЫ стр. 577

Стабилизатор к потолку	Для стекла толщиной	Высота	Цвет	№ арт.	Цена EUR
	8 мм	max 3000 мм		WD-008-02	132
				WD-008-02-54	158

МОДЕЛЬНЫЙ РЯД



Modo X Black II Frame Modo New Black II Frame



Modo X



Modo New



Данное изделие доступно с фурнитурой цвета:



54 Черный



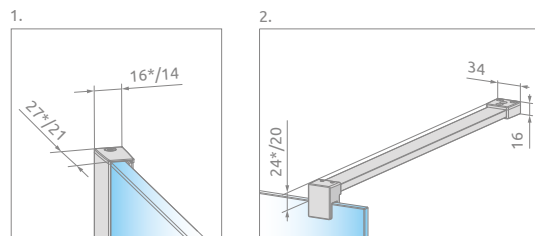
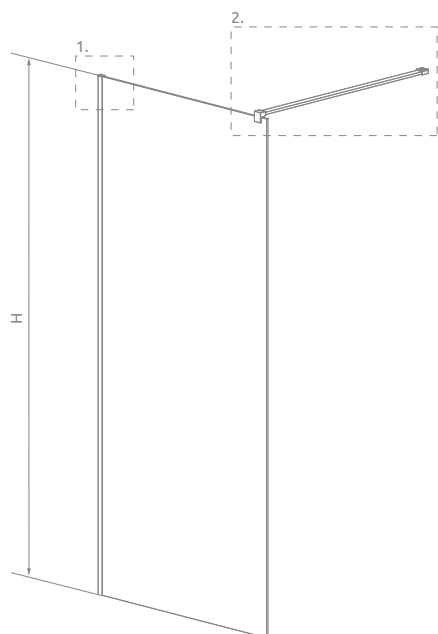
Modo New Black II Frame + Giaros D

Узор выполнен керамической краской, нанесенной с внешней стороны, которая сплавляется со стеклом при закалке.

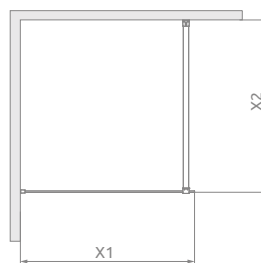
Кабина универсальная, возможен как левосторонний, так и правосторонний монтаж.

Модель	Modo X Black II Frame Frame стекло – 10 мм		Modo New Black II Frame Frame стекло – 8 мм	
	фурнитура BLACK № арт.	Цена EUR	фурнитура BLACK № арт.	Цена EUR
Modo (X/New) Black II Frame 50	389254-54-56	547	389054-54-56	455
Modo (X/New) Black II Frame 55	389255-54-56	595	389055-54-56	495
Modo (X/New) Black II Frame 60	389264-54-56	610	389064-54-56	510
Modo (X/New) Black II Frame 65	389265-54-56	654	389065-54-56	543
Modo (X/New) Black II Frame 70	389274-54-56	665	389074-54-56	554
Modo (X/New) Black II Frame 75	389275-54-56	736	389075-54-56	617
Modo (X/New) Black II Frame 80	389284-54-56	750	389084-54-56	632
Modo (X/New) Black II Frame 85	389285-54-56	795	389085-54-56	669
Modo (X/New) Black II Frame 90	389294-54-56	813	389094-54-56	684
Modo (X/New) Black II Frame 95	389295-54-56	883	389095-54-56	743
Modo (X/New) Black II Frame 100	389304-54-56	894	389104-54-56	754
Modo (X/New) Black II Frame 105	389305-54-56	935	389105-54-56	791
Modo (X/New) Black II Frame 110	389314-54-56	954	389114-54-56	809
Modo (X/New) Black II Frame 115	389315-54-56	1024	389115-54-56	865
Modo (X/New) Black II Frame 120	389324-54-56	1039	389124-54-56	880
Modo (X/New) Black II Frame 125	389325-54-56	1083	389125-54-56	917
Modo (X/New) Black II Frame 130	389334-54-56	1098	389134-54-56	931
Modo (X/New) Black II Frame 140	389344-54-56	1153	389144-54-56	983
Modo (X/New) Black II Frame 150	389354-54-56	1212	389154-54-56	1031
Modo (X/New) Black II Frame 160	389364-54-56	1297	389164-54-56	1105

ТЕХНИЧЕСКИЕ РИСУНКИ



*Modo X



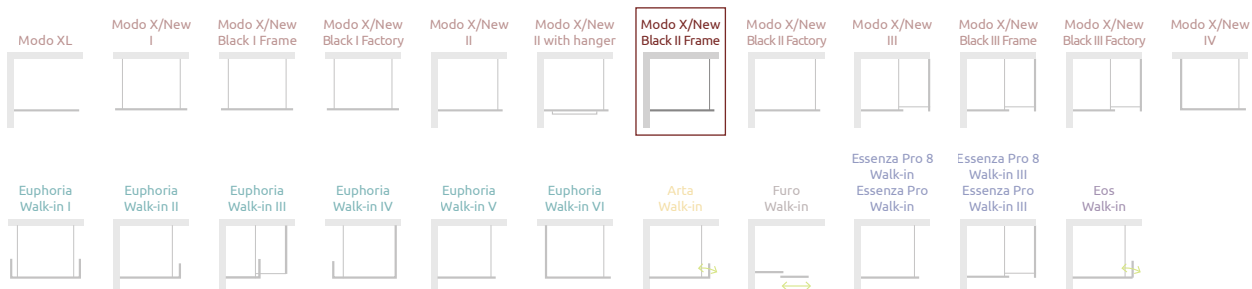
Модель	X1	X2	H
Modo (X/New) Black II Frame 50	485-495	max 1500	2000
Modo (X/New) Black II Frame 55	535-545	max 1500	2000
Modo (X/New) Black II Frame 60	585-595	max 1500	2000
Modo (X/New) Black II Frame 65	635-645	max 1500	2000
Modo (X/New) Black II Frame 70	685-695	max 1500	2000
Modo (X/New) Black II Frame 75	735-745	max 1500	2000
Modo (X/New) Black II Frame 80	785-795	max 1500	2000
Modo (X/New) Black II Frame 85	835-845	max 1500	2000
Modo (X/New) Black II Frame 90	885-895	max 1500	2000
Modo (X/New) Black II Frame 95	935-945	max 1500	2000
Modo (X/New) Black II Frame 100	985-995	max 1500	2000
Modo (X/New) Black II Frame 105	1035-1045	max 1500	2000
Modo (X/New) Black II Frame 110	1085-1095	max 1500	2000
Modo (X/New) Black II Frame 115	1135-1145	max 1500	2000
Modo (X/New) Black II Frame 120	1185-1195	max 1500	2000
Modo (X/New) Black II Frame 125	1235-1245	max 1500	2000
Modo (X/New) Black II Frame 130	1285-1295	max 1500	2000
Modo (X/New) Black II Frame 140	1385-1395	max 1500	2000
Modo (X/New) Black II Frame 150	1485-1495	max 1500	2000
Modo (X/New) Black II Frame 160	1585-1595	max 1500	2000

ДОПОЛНИТЕЛЬНЫЕ ОПЦИИ

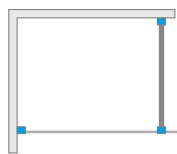
Modo New	Modo New	Modo X	Modo New			
ПОД ЗАКАЗ стр. 10	ВАРИАНТЫ ЦВЕТА СТЕКЛА стр. 19	СТАБИЛИЗАТОР К ПОТОЛКУ стр. 108	МАКСИМАЛЬНАЯ ВЫСОТА стр. 23	МАКСИМАЛЬНАЯ ВЫСОТА стр. 23	ДЕРЖАТЕЛЬ ДЛЯ ПОЛОТЕНЕЦ стр. 22	ТРАПЫ И ДУШЕ- ВЫЕ ПЛИТЫ стр. 589
			МАКС. 300 см	МАКС. 230 см		АКСЕССУАРЫ стр. 577

Стабилизатор к потолку	Для стекла толщиной	Высота	Цвет	№ арт.	Цена EUR
	8 мм	max 3000 мм		WD-008-02-54	158

МОДЕЛЬНЫЙ РЯД



Modo X Black II Factory Modo New Black II Factory



Modo X



Modo New



Данное изделие доступно с фурнитурой цвета:



54 Черный



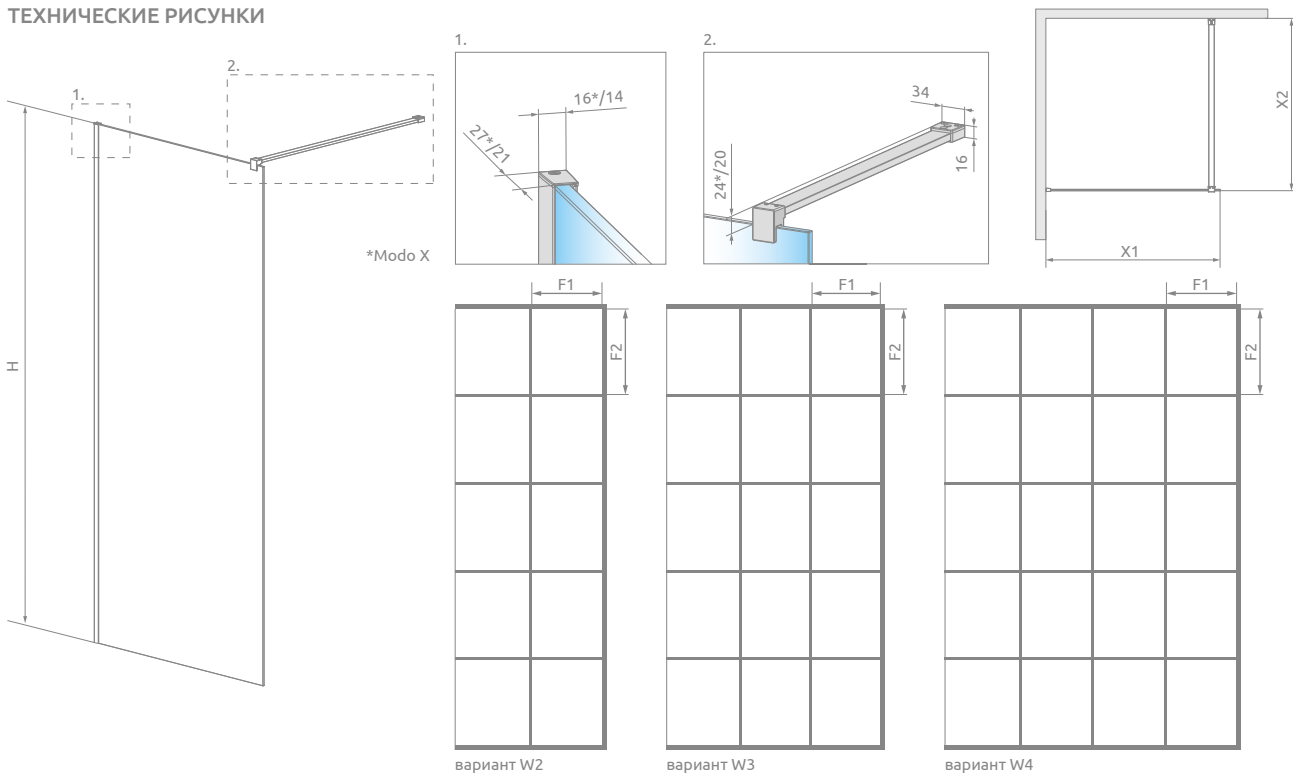
Modo New Black II Factory + душевая плита

Узор выполнен керамической краской, нанесенной с внешней стороны, которая спаивается со стеклом при закалке.

Кабина универсальная, возможен как левосторонний, так и правосторонний монтаж.




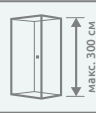
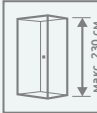
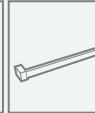


Модель	Modo X Black II Factory Factory стекло – 10 мм		Modo New Black II Factory Factory стекло – 8 мм	
	фурнитура BLACK № арт.	Цена EUR	фурнитура BLACK № арт.	Цена EUR
Modo (X/New) Black II Factory 50	389254-54-55	547	389054-54-55	455
Modo (X/New) Black II Factory 55	389255-54-55	595	389055-54-55	495
Modo (X/New) Black II Factory 60	389264-54-55	610	389064-54-55	510
Modo (X/New) Black II Factory 65	389265-54-55	654	389065-54-55	543
Modo (X/New) Black II Factory 70	389274-54-55	665	389074-54-55	554
Modo (X/New) Black II Factory 75	389275-54-55	736	389075-54-55	617
Modo (X/New) Black II Factory 80	389284-54-55	750	389084-54-55	632
Modo (X/New) Black II Factory 85	389285-54-55	795	389085-54-55	669
Modo (X/New) Black II Factory 90	389294-54-55	813	389094-54-55	684
Modo (X/New) Black II Factory 95	389295-54-55	883	389095-54-55	743
Modo (X/New) Black II Factory 100	389304-54-55	894	389104-54-55	754
Modo (X/New) Black II Factory 105	389305-54-55	935	389105-54-55	791
Modo (X/New) Black II Factory 110	389314-54-55	954	389114-54-55	809
Modo (X/New) Black II Factory 115	389315-54-55	1024	389115-54-55	865
Modo (X/New) Black II Factory 120	389324-54-55	1039	389124-54-55	880
Modo (X/New) Black II Factory 125	389325-54-55	1083	389125-54-55	917
Modo (X/New) Black II Factory 130	389334-54-55	1098	389134-54-55	931
Modo (X/New) Black II Factory 140	389344-54-55	1153	389144-54-55	983
Modo (X/New) Black II Factory 150	389354-54-55	1212	389154-54-55	1031
Modo (X/New) Black II Factory 160	389364-54-55	1297	389164-54-55	1105

ТЕХНИЧЕСКИЕ РИСУНКИ



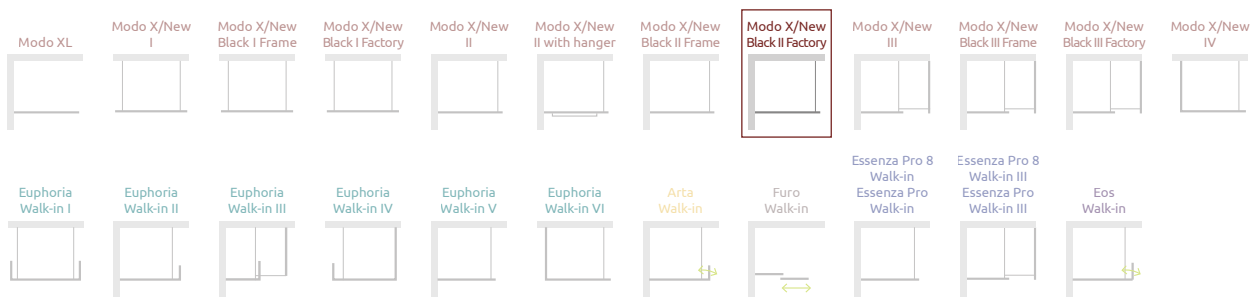
Модель	X1	X2	H	F1	F2	Вариант
Modo (X/New) Black II Factory 50	485-495	max 1500	2000	215	384	W2
Modo (X/New) Black II Factory 55	535-545	max 1500	2000	240	384	
Modo (X/New) Black II Factory 60	585-595	max 1500	2000	265	384	
Modo (X/New) Black II Factory 65	635-645	max 1500	2000	290	384	
Modo (X/New) Black II Factory 70	685-695	max 1500	2000	315	384	
Modo (X/New) Black II Factory 75	735-745	max 1500	2000	340	384	
Modo (X/New) Black II Factory 80	785-795	max 1500	2000	365	384	
Modo (X/New) Black II Factory 85	835-845	max 1500	2000	390	384	
Modo (X/New) Black II Factory 90	885-895	max 1500	2000	273	384	
Modo (X/New) Black II Factory 95	935-945	max 1500	2000	290	384	
Modo (X/New) Black II Factory 100	985-995	max 1500	2000	306	384	
Modo (X/New) Black II Factory 105	1035-1045	max 1500	2000	323	384	
Modo (X/New) Black II Factory 110	1085-1095	max 1500	2000	340	384	
Modo (X/New) Black II Factory 115	1135-1145	max 1500	2000	357	384	
Modo (X/New) Black II Factory 120	1185-1195	max 1500	2000	373	384	
Modo (X/New) Black II Factory 125	1235-1245	max 1500	2000	390	384	
Modo (X/New) Black II Factory 130	1285-1295	max 1500	2000	302	384	
Modo (X/New) Black II Factory 140	1385-1395	max 1500	2000	327	384	
Modo (X/New) Black II Factory 150	1485-1495	max 1500	2000	352	384	
Modo (X/New) Black II Factory 160	1585-1595	max 1500	2000	377	384	

ДОПОЛНИТЕЛЬНЫЕ ОПЦИИ

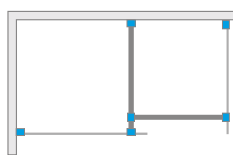
 ПОД ЗАКАЗ стр. 10	 ВАРИАНТЫ ЦВЕТА СТЕКЛА стр. 19	 СТАБИЛИЗАТОР К ПОТОЛКУ стр. 108	 МАКСИМАЛЬНАЯ ВЫСОТА стр. 23	 МАКСИМАЛЬНАЯ ВЫСОТА стр. 23	 ДЕРЖАТЕЛЬ ДЛЯ ПОЛОТЕНЕЦ стр. 22	 ТРАПЫ И ДУШЕ- ВЫЕ ПЛИТЫ стр. 589	 АКСЕССУАРЫ стр. 577
---	--	--	--	--	--	---	--

Стабилизатор к потолку	Для стекла толщиной	Высота	Цвет	№ арт.	Цена EUR
	8 мм	max 3000 мм		WD-008-02-54	158

МОДЕЛЬНЫЙ РЯД



Modo X III Modo New III



Modo X



Modo New



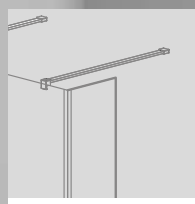
Данное изделие доступно с фурнитурой цвета:



01 Хром

54 Черный

Изделие с черной фурнитурой можно посмотреть на стр. 53



Можно дополнительно купить боковые сенки SW.

Modo New III + душевая плита

В заказе нужно указать 3 номера артикулов: 2* перегородка II и промежуточный кронштейн.

Модель	Modo X II Прозрачное стекло – 10 мм				Modo New II Прозрачное стекло – 8 мм			
	фурнитура CHROME № арт.	Цена EUR	фурнитура BLACK № арт.	Цена EUR	фурнитура CHROME № арт.	Цена EUR	фурнитура BLACK № арт.	Цена EUR
Modo (X/New) II 50	389254-01-01	362	389254-54-01	407	389054-01-01	281	389054-54-01	307
Modo (X/New) II 55	389255-01-01	392	389255-54-01	432	389055-01-01	299	389055-54-01	333
Modo (X/New) II 60	389264-01-01	392	389264-54-01	432	389064-01-01	299	389064-54-01	333
Modo (X/New) II 65	389265-01-01	418	389265-54-01	458	389065-01-01	318	389065-54-01	351
Modo (X/New) II 70	389274-01-01	418	389274-54-01	458	389074-01-01	318	389074-54-01	351
Modo (X/New) II 75	389275-01-01	466	389275-54-01	514	389075-01-01	359	389075-54-01	395
Modo (X/New) II 80	389284-01-01	466	389284-54-01	514	389084-01-01	359	389084-54-01	395
Modo (X/New) II 85	389285-01-01	495	389285-54-01	543	389085-01-01	377	389085-54-01	421
Modo (X/New) II 90	389294-01-01	495	389294-54-01	543	389094-01-01	377	389094-54-01	421
Modo (X/New) II 95	389295-01-01	543	389295-54-01	602	389095-01-01	421	389095-54-01	462
Modo (X/New) II 100	389304-01-01	543	389304-54-01	602	389104-01-01	421	389104-54-01	462
Modo (X/New) II 105	389305-01-01	573	389305-54-01	628	389105-01-01	440	389105-54-01	484
Modo (X/New) II 110	389314-01-01	573	389314-54-01	628	389114-01-01	440	389114-54-01	484
Modo (X/New) II 115	389315-01-01	621	389315-54-01	684	389115-01-01	477	389115-54-01	525
Modo (X/New) II 120	389324-01-01	621	389324-54-01	684	389124-01-01	477	389124-54-01	525
Modo (X/New) II 125	389325-01-01	650	389325-54-01	713	389125-01-01	499	389125-54-01	547
Modo (X/New) II 130	389334-01-01	650	389334-54-01	713	389134-01-01	499	389134-54-01	547
Modo (X/New) II 135	389335-01-01	673	389335-54-01	739	389135-01-01	517	389135-54-01	573
Modo (X/New) II 140	389344-01-01	673	389344-54-01	739	389144-01-01	517	389144-54-01	573
Modo (X/New) II 145	389345-01-01	699	389345-54-01	772	389145-01-01	536	389145-54-01	595
Modo (X/New) II 150	389354-01-01	699	389354-54-01	772	389154-01-01	536	389154-54-01	595
Modo (X/New) II 155	389355-01-01	750	389355-54-01	828	389155-01-01	580	389155-54-01	636
Modo (X/New) II 160	389364-01-01	750	389364-54-01	828	389164-01-01	580	389164-54-01	636
Modo (X/New) II 30-100×150-200	389403-01-01	658	389403-54-01	724	389903-01-01	477	389903-54-01	525
Modo New II 30-100×200-230	–	–	–	–	389904-01-01	517	389904-54-01	573
Modo X II 30-100×200-250	389404-01-01	821	389404-54-01	902	–	–	–	–
Modo X II 30-100×250-300	389405-01-01	987	389405-54-01	1084	–	–	–	–
Modo New II 100-140×150-200	–	–	–	–	389905-01-01	617	389905-54-01	680
Modo New II 100-140×200-230	–	–	–	–	389906-01-01	676	389906-54-01	743
Modo X II 100-160×150-200	389407-01-01	902	389407-54-01	994	–	–	–	–
Modo X II 100-160×200-250	389408-01-01	1127	389408-54-01	1242	–	–	–	–
Modo X II 100-160×250-300	389409-01-01	1349	389409-54-01	1482	–	–	–	–
Modo New II 140-180×150-200	–	–	–	–	389907-01-01	676	389907-54-01	743
Modo New II 140-180×200-230	–	–	–	–	389908-01-01	736	389908-54-01	813

ПРОМЕЖУТОЧНЫЙ КРОНШТЕЙН

Модель	№ арт.			
	Хром	Цена EUR	Черный	Цена EUR
Промежуточный кронштейн	389000-01	20	389000-54	24

Есть возможность заказать товар с покраской Frame или Factory на стекле: прозрачном, сатиновом, коричневом, графитовом, Mirror, UltraClear®.

Подробное описание этих изделий только на сайте gadaway.ru

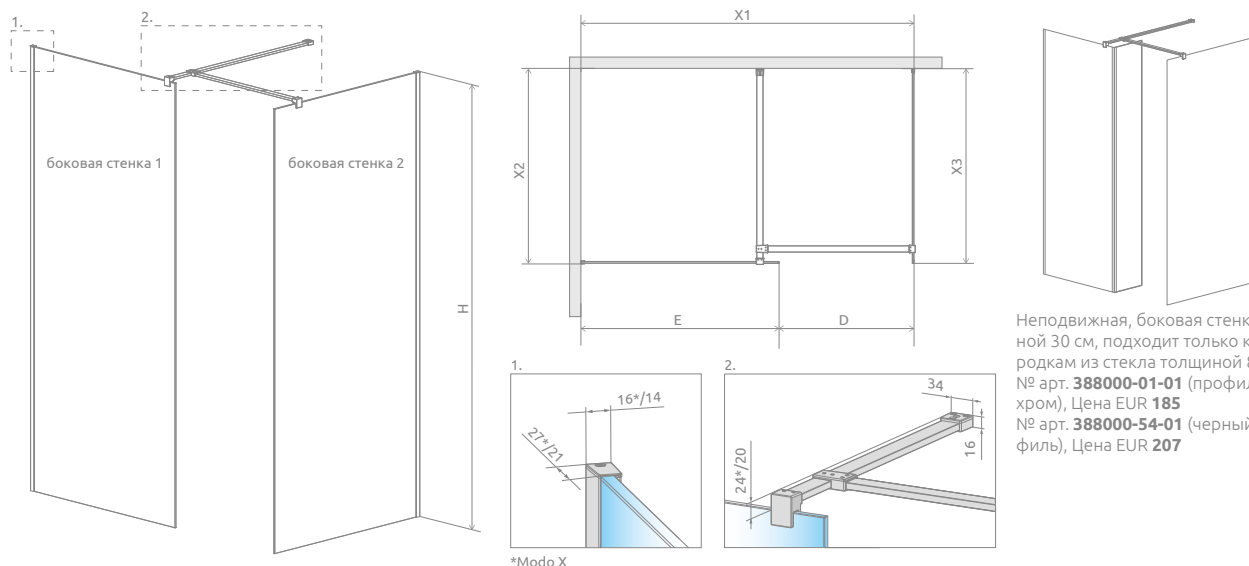


Modo X Black III Frame
Modo New Black III Frame



Modo X Black III Factory
Modo New Black III Factory

ТЕХНИЧЕСКИЕ РИСУНКИ



Неподвижная, боковая стенка шириной 30 см, подходит только к перегородкам из стекла толщиной 8мм – № арт. **388000-01-01** (профиль цвета хром), Цена EUR **185**
 № арт. **388000-54-01** (черный профиль), Цена EUR **207**

*Modo X

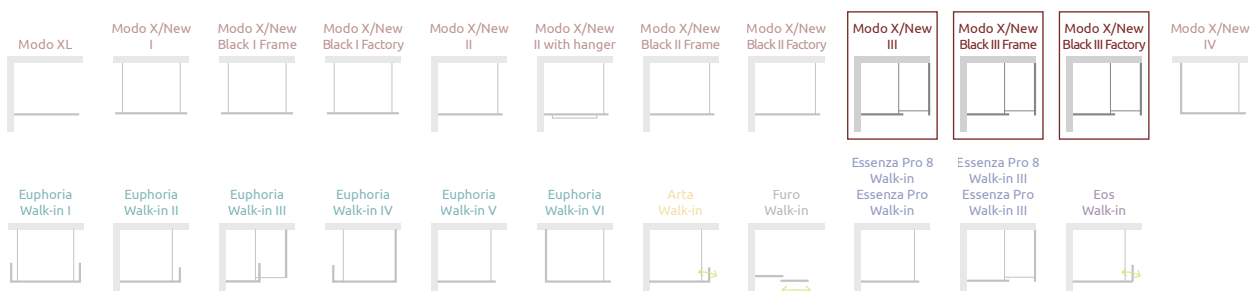
Боковая стенка 1	X1	X2	E	H	боковая стенка 2	X3	D
Modo (X/New) II 50	max 2000	max 1500	485-495	2000	Modo (X/New) II 50	485-495	max 1500
Modo (X/New) II 55	max 2050	max 1500	535-545	2000	Modo (X/New) II 55	535-545	max 1500
Modo (X/New) II 60	max 2100	max 1500	585-595	2000	Modo (X/New) II 60	585-595	max 1500
Modo (X/New) II 65	max 2150	max 1500	635-645	2000	Modo (X/New) II 65	635-645	max 1500
Modo (X/New) II 70	max 2200	max 1500	685-695	2000	Modo (X/New) II 70	685-695	max 1500
Modo (X/New) II 75	max 2250	max 1500	735-745	2000	Modo (X/New) II 75	735-745	max 1500
Modo (X/New) II 80	max 2300	max 1500	785-795	2000	Modo (X/New) II 80	785-795	max 1500
Modo (X/New) II 85	max 2350	max 1500	835-845	2000	Modo (X/New) II 85	835-845	max 1500
Modo (X/New) II 90	max 2400	max 1500	885-895	2000	Modo (X/New) II 90	885-895	max 1500
Modo (X/New) II 95	max 2450	max 1500	935-945	2000	Modo (X/New) II 95	935-945	max 1500
Modo (X/New) II 100	max 2500	max 1500	985-995	2000	Modo (X/New) II 100	985-995	max 1500
Modo (X/New) II 105	max 2550	max 1500	1035-1045	2000	Modo (X/New) II 105	1035-1045	max 1500
Modo (X/New) II 110	max 2600	max 1500	1085-1095	2000	Modo (X/New) II 110	1085-1095	max 1500
Modo (X/New) II 115	max 2650	max 1500	1135-1145	2000	Modo (X/New) II 115	1135-1145	max 1500
Modo (X/New) II 120	max 2700	max 1500	1185-1195	2000	Modo (X/New) II 120	1185-1195	max 1500
Modo (X/New) II 125	max 2750	max 1500	1235-1245	2000	Modo (X/New) II 125	1235-1245	max 1500
Modo (X/New) II 130	max 2800	max 1500	1285-1295	2000	Modo (X/New) II 130	1285-1295	max 1500
Modo (X/New) II 135	max 2850	max 1500	1335-1345	2000	Modo (X/New) II 135	1335-1345	max 1500
Modo (X/New) II 140	max 2900	max 1500	1385-1395	2000	Modo (X/New) II 140	1385-1395	max 1500
Modo (X/New) II 145	max 2950	max 1500	1435-1445	2000	Modo (X/New) II 145	1435-1445	max 1500
Modo (X/New) II 150	max 3000	max 1500	1485-1495	2000	Modo (X/New) II 150	1485-1495	max 1500
Modo (X/New) II 155	max 3050	max 1500	1535-1545	2000	Modo (X/New) II 155	1535-1545	max 1500
Modo (X/New) II 160	max 3100	max 1500	1585-1595	2000	Modo (X/New) II 160	1585-1595	max 1500

ДОПОЛНИТЕЛЬНЫЕ ОПЦИИ

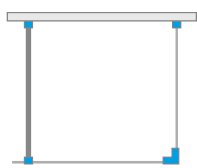
Modo New	Modo New	Modo X	Modo New	Modo X	Modo New	Modo X	Modo New	Modo X
ПОД ЗАКАЗ стр. 10	ВАРИАНТЫ ЦВЕТА СТЕКЛА стр. 19	ГРАВИРОВКА/ ПЕЧАТЬ НА СТЕКЛЕ стр. 34/29	СТАБИЛИЗАТОР К ПОТОЛКУ стр. 108	МАКСИМАЛЬНАЯ ВЫСОТА стр. 23	МАКСИМАЛЬНАЯ ВЫСОТА стр. 23	ДЕРЖАТЕЛЬ ДЛЯ ПОЛОТЕНЕЦ стр. 22	ТРАПЫ И ДУШЕ- ВЫЕ ПЛИТЫ стр. 589	АКСЕССУАРЫ стр. 577

Стабилизатор к потолку	Для стекла толщиной	Высота	Цвет	№ арт.	Цена EUR
	8 мм	max 3000 мм		WD-008-02	132
				WD-008-02-54	158

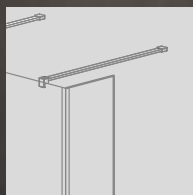
МОДЕЛЬНЫЙ РЯД



Modo New IV



Изделие с черной фурнитурой можно посмотреть на стр. 54



Можно дополнительно купить боковые сенки SW.



Modo New IV+ Kyntos F

Данное изделие доступно с фурнитурой цвета:



01 Хром

54 Черный

В заказе нужно указать 2 номера артикулов: фронтальной части IV и боковой стенки II

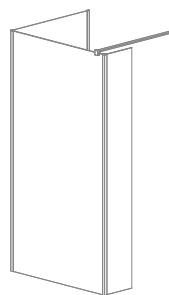
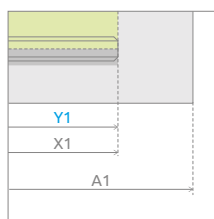
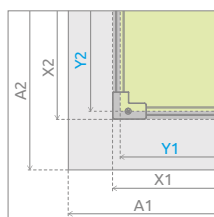
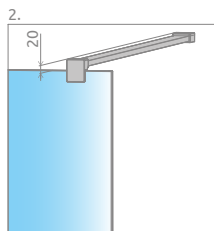
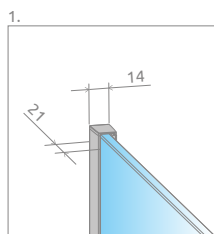
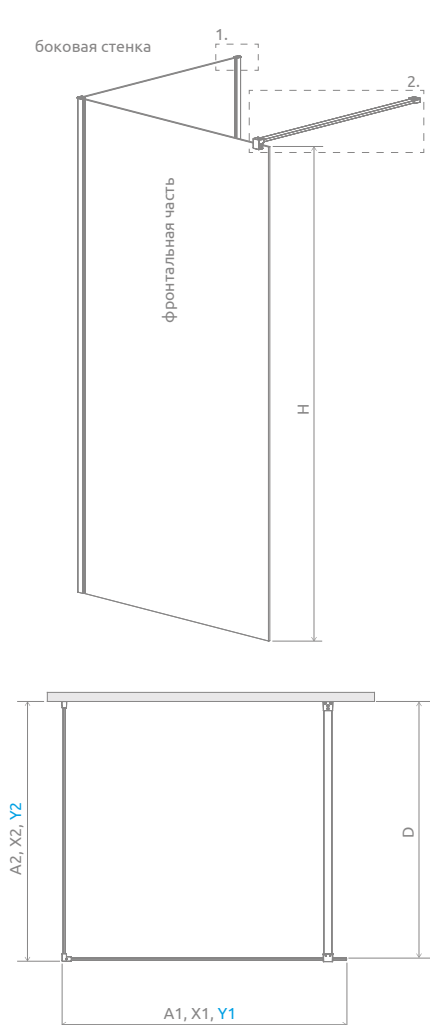
ФРОНТАЛЬНАЯ ЧАСТЬ

Модель	Modo New II Прозрачное стекло – 8 мм			
	фурнитура CHROME № арт.	Цена EUR	фурнитура BLACK № арт.	Цена EUR
Modo New IV 80	389584-01-01	299	389584-54-01	333
Modo New IV 90	389594-01-01	318	389594-54-01	351
Modo New IV 100	389604-01-01	359	389604-54-01	395
Modo New IV 110	389614-01-01	377	389614-54-01	421
Modo New IV 120	389624-01-01	421	389624-54-01	462
Modo New IV 130	389634-01-01	440	389634-54-01	484
Modo New IV 140	389644-01-01	458	389644-54-01	506

БОКОВАЯ СТЕНКА

Модель	Modo New II Прозрачное стекло – 8 мм			
	фурнитура CHROME № арт.	Цена EUR	фурнитура BLACK № арт.	Цена EUR
Modo New II 70	389074-01-01	318	389074-54-01	351
Modo New II 75	389075-01-01	359	389075-54-01	395
Modo New II 80	389084-01-01	359	389084-54-01	395
Modo New II 85	389085-01-01	377	389085-54-01	421
Modo New II 90	389094-01-01	377	389094-54-01	421
Modo New II 95	389095-01-01	421	389095-54-01	462
Modo New II 100	389104-01-01	421	389104-54-01	462

ТЕХНИЧЕСКИЕ РИСУНКИ

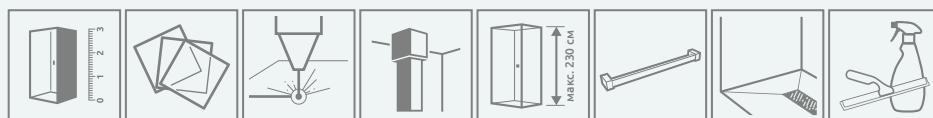


Неподвижная, боковая стенка шириной 30 см, подходит только к перегородкам из стекла толщиной 8мм – № арт. **388000-01-01** (профиль цвета хром), Цена EUR **185**
№ арт. **388000-54-01** (черный профиль), Цена EUR **207**

Фронтальная часть	A1	X1	Y1	H
80	800	773	767	2000
90	900	873	867	2000
100	1000	973	967	2000
110	1100	1073	1067	2000
120	1200	1173	1167	2000
130	1300	1273	1267	2000
140	1400	1373	1367	2000

боковая стенка	A2	X2	Y2	D
70	700	688-698	682-692	678-688
75	750	738-748	732-742	728-738
80	800	788-798	782-792	778-788
85	850	838-848	832-842	828-838
90	900	888-898	882-892	878-888
95	950	938-948	932-942	928-938
100	1000	988-998	982-992	978-988

ДОПОЛНИТЕЛЬНЫЕ ОПЦИИ



ПОД ЗАКАЗ
стр. 10

ВАРИАНТЫ
ЦВЕТА СТЕКЛА
стр. 19

ГРАВИРОВКА/
ПЕЧАТЬ НА СТЕКЛЕ
стр. 34/29

СТАБИЛИЗАТОР
К ПОТОЛКУ
стр. 108

МАКСИМАЛЬНАЯ
ВЫСОТА
стр. 23

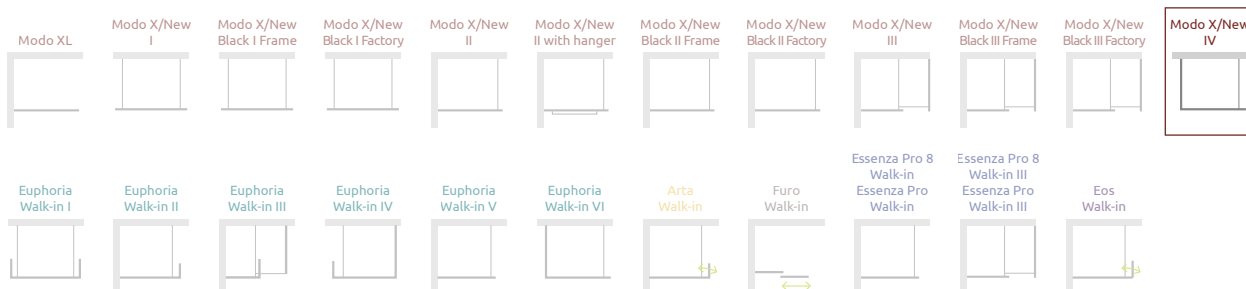
ДЕРЖАТЕЛЬ
ДЛЯ ПОЛОТЕНЕЦ
стр. 22

ТРАПЫ И ДУШЕ-
ВЫЕ ПЛИТЫ
стр. 589

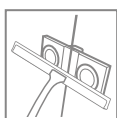
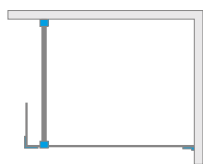
АКСЕССУАРЫ
стр. 577

Стабилизатор к потолку	Для стекла толщиной	Высота	Цвет	№ арт.	Цена EUR
	8 мм	max 3000 мм		WD-008-02	132
				WD-008-02-54	158

МОДЕЛЬНЫЙ РЯД



Euphoria Walk-in II



Euphoria Walk-in II + душевая плита

Данное изделие доступно с фурнитурой цвета:



01 Хром

В заказе надо указать 2 номера артикулов: фронтальной части W3 и боковой стенки SW. Перегородка универсальная, возможен как левосторонний, так и правосторонний монтаж.

ФРОНТАЛЬНАЯ ЧАСТЬ W3

Модель	Ширина (X1)	Размер к оси стекла (Y1)	Высота (H)	ПРОЗРАЧНОЕ СТЕКЛО	
				№ арт.	Цена EUR
Walk-in W3 80	786-796	773-783	2000	383130-01-01	399
Walk-in W3 90	886-896	873-883	2000	383131-01-01	440
Walk-in W3 100	986-996	973-983	2000	383132-01-01	477
Walk-in W3 110	1086-1096	1073-1083	2000	383133-01-01	499
Walk-in W3 120	1186-1196	1173-1183	2000	383134-01-01	517
Walk-in W3 130	1286-1296	1273-1283	2000	383135-01-01	554
Walk-in W3 140	1386-1396	1373-1383	2000	383136-01-01	580

БОКОВАЯ СТЕНКА SW

Модель	Ширина (C)	Высота (H)	ПРОЗРАЧНОЕ СТЕКЛО	
			№ арт.	Цена EUR
SW	300	2000	383160-01-01	359

Подробное описание этих изделий только на сайте radaway.ru

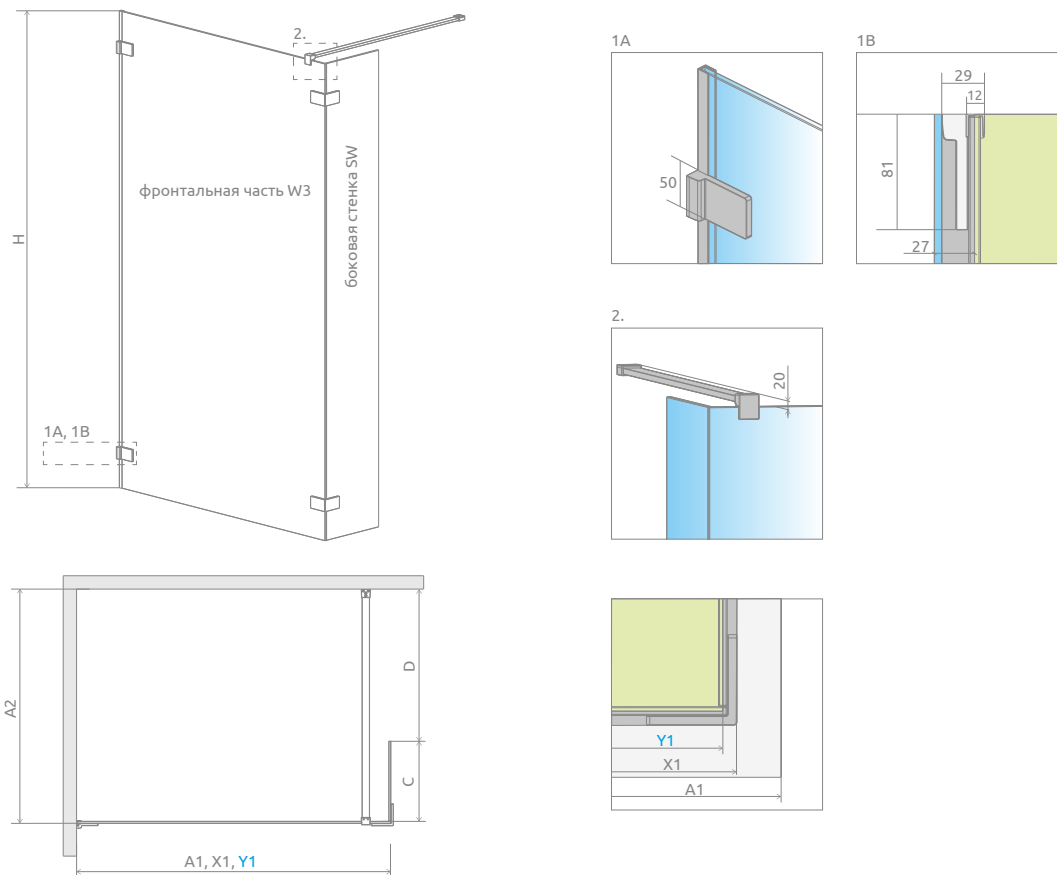


Euphoria Walk-in I



Euphoria Walk-in III

ТЕХНИЧЕСКИЕ РИСУНКИ



Фронтальная часть W3	A1	A2	X1	Y1	H
W3 80	800	max 1500	786-796	773-783	2000
W3 90	900	max 1500	886-896	873-883	2000
W3 100	1000	max 1500	986-996	973-983	2000
W3 110	1100	max 1500	1086-1096	1073-1083	2000
W3 120	1200	max 1500	1186-1196	1173-1183	2000
W3 130	1300	max 1500	1286-1296	1273-1283	2000
W3 140	1400	max 1500	1386-1396	1373-1383	2000

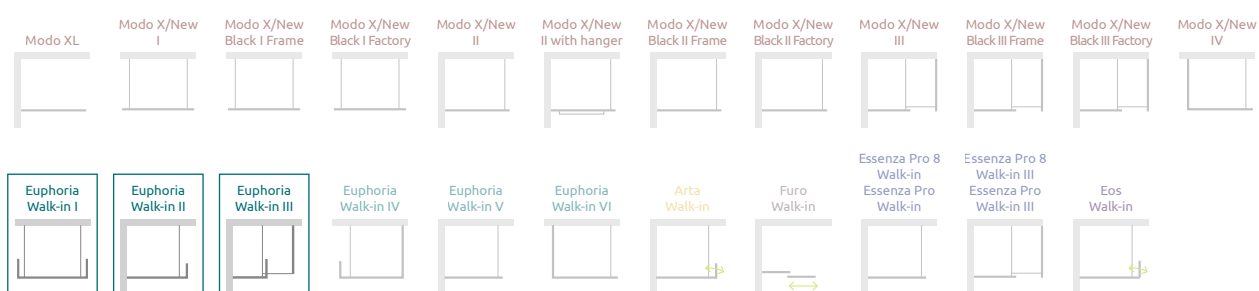
Боковая стенка SW	C	D
SW	300	max 1190

ДОПОЛНИТЕЛЬНЫЕ ОПЦИИ

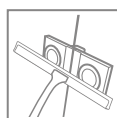
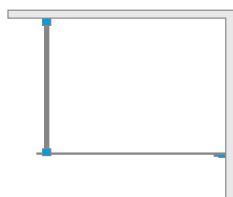
			Chrome+ опция						
ПОД ЗАКАЗ стр. 10	ВАРИАНТЫ ЦВЕТА СТЕКЛА стр. 19	ГРАВИРОВКА/ ПЕЧАТЬ НА СТЕКЛЕ стр. 34/29	ПРОФИЛИ CHROME+ стр. 25	ВНУТРЕННИЕ КРОНШТЕЙНЫ стр. 23	СТАБИЛИЗАТОР К ПОТОЛКУ стр. 108	МАКСИМАЛЬНАЯ ВЫСОТА стр. 23	ДЕРЖАТЕЛЬ ДЛЯ ПОЛОТЕНЕЦ стр. 22	ТРАПЫ И ДУШЕ- ВЫЕ ПЛИТЫ стр. 589	АКСЕССУАРЫ стр. 577

Стабилизатор к потолку	Для стекла толщиной	Высота	Цвет	№ арт.	Цена EUR
	8 мм	max 3000 мм		WD-008-02	132

МОДЕЛЬНЫЙ РЯД



Euphoria Walk-in V



Euphoria Walk-in V + Giaros D

Данное изделие доступно с фурнитурой цвета:



01 Хром

Перегородка универсальная, возможен как левосторонний, так и правосторонний монтаж.

Модель	Ширина поддона (A1)	Ширина (Y1)	Высота (H)	ПРОЗРАЧНОЕ СТЕКЛО	
				№ арт.	Цена EUR
Walk-in W1 70	700	665-675	2000	383117-01-01	421
Walk-in W1 80	800	765-775	2000	383110-01-01	421
Walk-in W1 90	900	865-875	2000	383111-01-01	440
Walk-in W1 100	1000	965-975	2000	383112-01-01	458
Walk-in W1 110	1100	1065-1075	2000	383113-01-01	499
Walk-in W1 120	1200	1165-1175	2000	383114-01-01	536
Walk-in W1 130	1300	1265-1275	2000	383115-01-01	580
Walk-in W1 140	1400	1365-1375	2000	383116-01-01	617

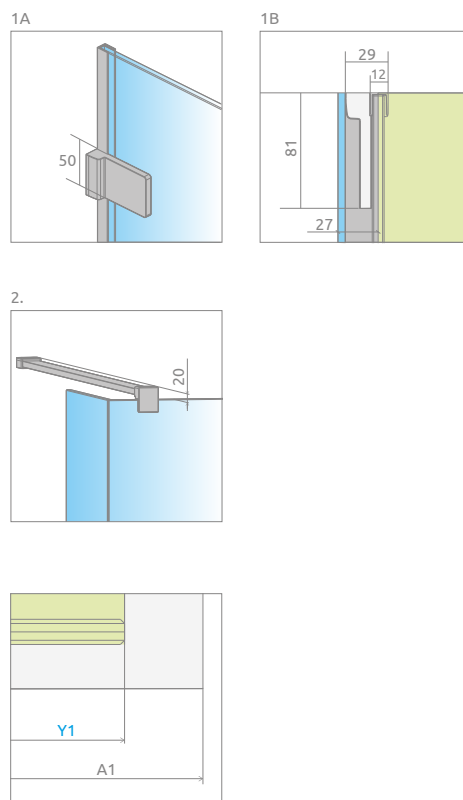
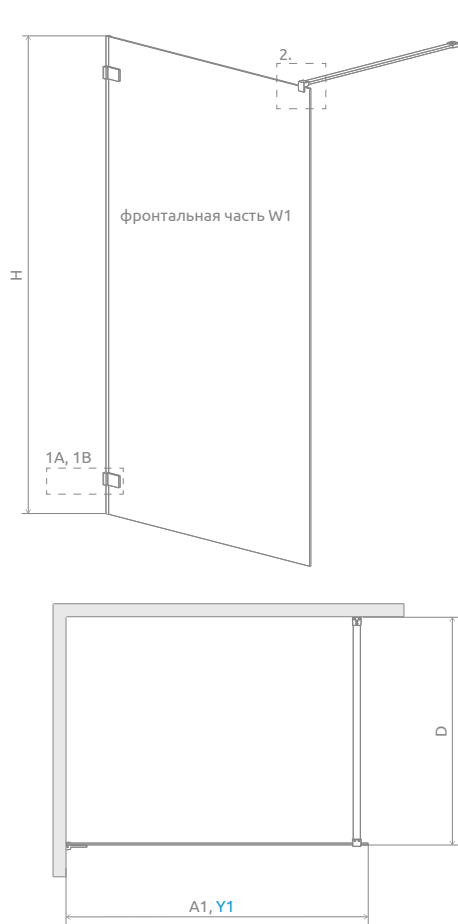


Euphoria Walk-in IV



Euphoria Walk-in VI

Каталог можно посмотреть на radaway.ru



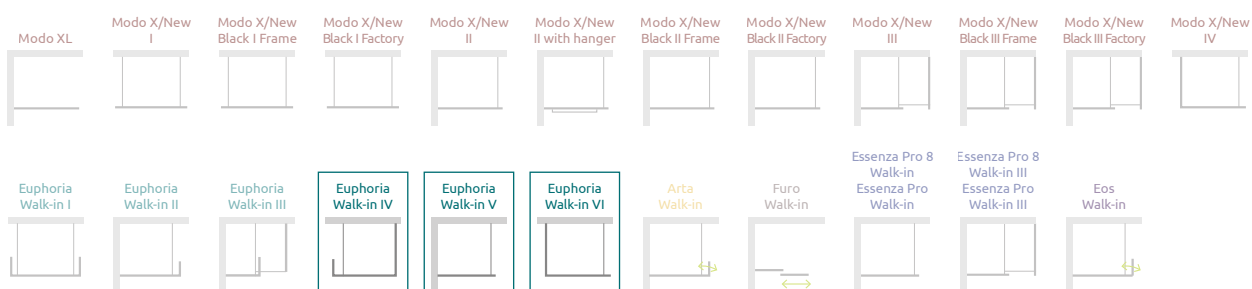
Фронтальная часть W1 Фронтальна частина W1	A1	Y1	D	H
W1 70	700	665-675	max 1500	2000
W1 80	800	765-775	max 1500	2000
W1 90	900	865-875	max 1500	2000
W1 100	1000	965-975	max 1500	2000
W1 110	1100	1065-1075	max 1500	2000
W1 120	1200	1165-1175	max 1500	2000
W1 130	1300	1265-1275	max 1500	2000
W1 140	1400	1365-1375	max 1500	2000

ДОПОЛНИТЕЛЬНЫЕ ОПЦИИ

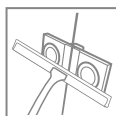
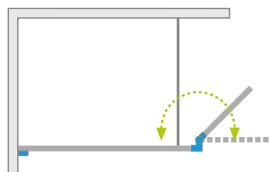
			Chrome+ опция						
ПОД ЗАКАЗ стр. 10	ВАРИАНТЫ ЦВЕТА СТЕКЛА стр. 19	ГРАВИРОВКА/ ПЕЧАТЬ НА СТЕКЛЕ стр. 34/29	ПРОФИЛИ CHROME+ стр. 25	ВНУТРЕННИЕ КРОНШТЕЙНЫ стр. 23	СТАБИЛИЗАТОР К ПОТОЛКУ стр. 108	МАКСИМАЛЬНАЯ ВЫСОТА стр. 23 МАКС. 230 CM	ДЕРЖАТЕЛЬ ДЛЯ ПОЛОТЕНЕЦ стр. 22	ТРАПЫ И ДУШЕ- ВЫЕ ПЛИТЫ стр. 589	АКСЕССУАРЫ стр. 577

Стабилизатор к потолку	Для стекла толщиной	Высота	Цвет	№ арт.	Цена EUR
	8 мм	max 3000 мм		WD-008-02	132

МОДЕЛЬНЫЙ РЯД



Arta Walk-in



Данное изделие доступно с фурнитурой цвета:



03 Chrome+



Arta Walk-in + Giaros D



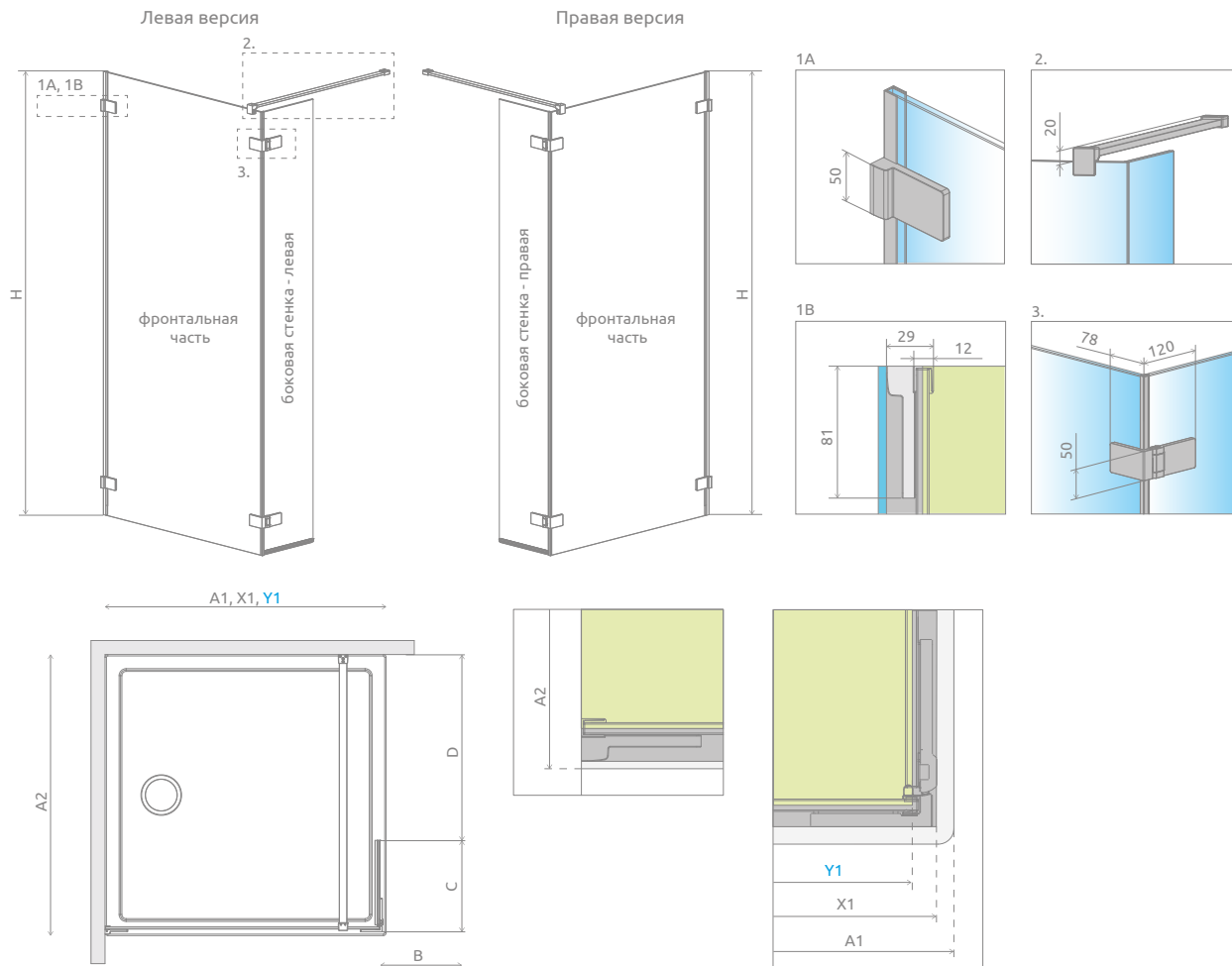
В заказе нужно указать 2 номера артикулов: фронтальной части и боковой стенки.

ФРОНТАЛЬНАЯ ЧАСТЬ

Модель	Размер поддона (X1)	Размер к оси стекла (Y1)	Высота (H)	ПРОЗРАЧНОЕ СТЕКЛО	
				№ арт.	Цена EUR
Walk-in front 80	786-796	773-783	2000	386280-03-01	440
Walk-in front 90	886-896	873-883	2000	386290-03-01	458
Walk-in front 100	986-996	973-983	2000	386210-03-01	477
Walk-in front 110	1086-1096	1073-1083	2000	386211-03-01	499
Walk-in front 120	1186-1196	1173-1183	2000	386212-03-01	517
Walk-in front 130	1286-1296	1273-1283	2000	386213-03-01	580
Walk-in front 140	1386-1396	1373-1383	2000	386214-03-01	599

БОКОВАЯ СТЕНКА

Модель	Ширина (C)	Высота (H)	ПРОЗРАЧНОЕ СТЕКЛО	
			№ арт.	Цена EUR
Боковая стенка 40 L	400	2000	386010-03-01L	562
Боковая стенка 40 R	400	2000	386010-03-01R	562



ФРОНТАЛЬНАЯ ЧАСТЬ

Модель	A1	A2	X1	Y1	H
Front 80	800	max 1500	786-796	773-783	2000
Front 90	900	max 1500	886-896	873-883	2000
Front 100	1000	max 1500	986-996	973-983	2000
Front 110	1100	max 1500	1086-1096	1073-1083	2000
Front 120	1200	max 1500	1186-1196	1173-1183	2000
Front 130	1300	max 1500	1286-1296	1273-1283	2000
Front 140	1400	max 1500	1386-1396	1373-1383	2000

БОКОВАЯ СТЕНКА

Модель	B	C	D
Боковая стенка	391	400	max 1090

ДОПОЛНИТЕЛЬНЫЕ ОПЦИИ

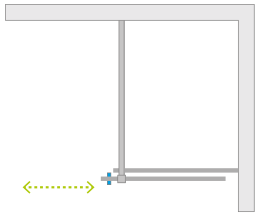
ПОД ЗАКАЗ стр. 10	ВАРИАНТЫ ЦВЕТА СТЕКЛА стр. 19	ГРАВИРОВКА/ ПЕЧАТЬ НА СТЕКЛЕ стр. 34/29	ВНУТРЕННИЕ КРОНШТЕЙНЫ стр. 23	МАКСИМАЛЬНАЯ ВЫСОТА стр. 23	ДЕРЖАТЕЛЬ ДЛЯ ПОЛОТЕНЕЦ стр. 22	ТРАПЫ И ДУ- ШЕВЫЕ ПЛИТЫ стр. 616	АКСЕССУАРЫ стр. 577

МОДЕЛЬНЫЙ РЯД

Modo XL	Modo X/New I	Modo X/New Black I Frame	Modo X/New Black I Factory	Modo X/New II	Modo X/New II with hanger	Modo X/New Black II Frame	Modo X/New Black II Factory	Modo X/New III	Modo X/New Black III Frame	Modo X/New Black III Factory	Modo X/New IV
Euphoria Walk-in I	Euphoria Walk-in II	Euphoria Walk-in III	Euphoria Walk-in IV	Euphoria Walk-in V	Euphoria Walk-in VI	Arta Walk-in	Furo Walk-in	Essenza Pro 8 Walk-in	Essenza Pro 8 Walk-in III	Essenza Pro 8 Walk-in III	Eos Walk-in

Furo Walk-in

Изделие в других вариантах по цвету профилей можно посмотреть на стр. 50 (Black), и на стр. 40 (Gold).



Данное изделие доступно с фурнитурой цвета:



01 Хром 54 Черный 09 Золото



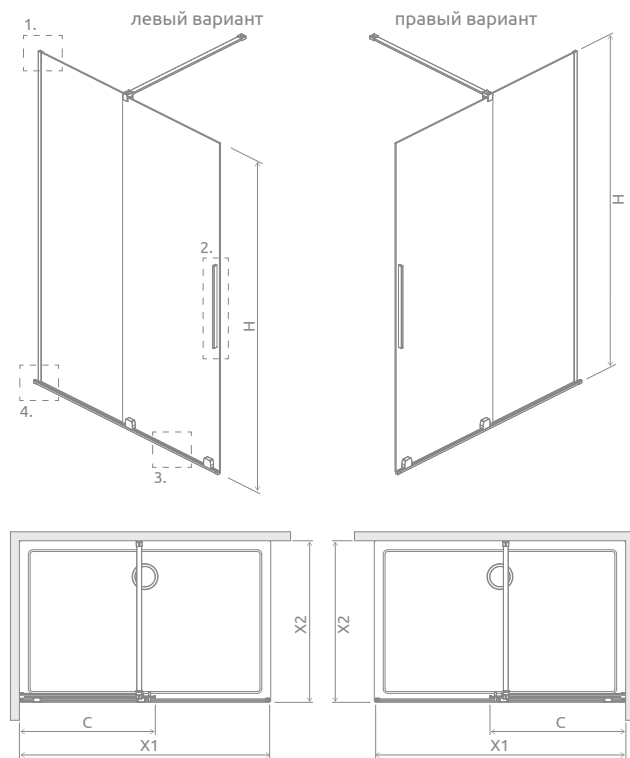
Furo Walk-in + Kyntos F Черный



В заказе надо указать 2 номера артикулов: створки двери и неподвижной стенки.

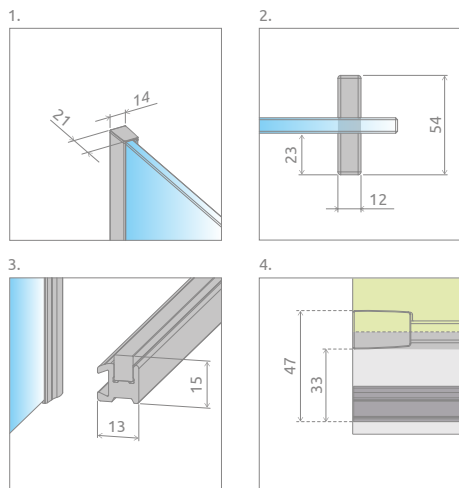
Модель	Наименование	ПРОЗРАЧНОЕ СТЕКЛО								
		фурнитура CHROME № арт.	Цена EUR	фурнитура BLACK № арт.	Цена EUR	фурнитура GOLD № арт.	Цена EUR	фурнитура CHROME № арт.	Цена EUR	
Walk-in 80 L	Door 438 L	10106438-01-01L	488	643	10106438-54-01L	536	691	10106438-09-01L	588	743
	Wall 394	10110394-01-01	155		10110394-01-01	155		10110394-01-01	155	
Walk-in 80 R	Door 438 R	10106438-01-01R	155	310	10106438-54-01R	536	691	10106438-09-01R	588	743
	Wall 394	10110394-01-01	155		10110394-01-01	155		10110394-01-01	155	
Walk-in 90 L	Door 488 L	10106488-01-01L	499	665	10106488-54-01L	547	713	10106488-09-01L	599	765
	Wall 444	10110444-01-01	166		10110444-01-01	166		10110444-01-01	166	
Walk-in 90 R	Door 488 R	10106488-01-01R	499	665	10106488-54-01R	547	713	10106488-09-01R	599	765
	Wall 444	10110444-01-01	166		10110444-01-01	166		10110444-01-01	166	
Walk-in 100 L	Door 538 L	10106538-01-01L	510	684	10106538-54-01L	562	736	10106538-09-01L	614	788
	Wall 494	10110494-01-01	174		10110494-01-01	174		10110494-01-01	174	
Walk-in 100 R	Door 538 R	10106538-01-01R	510	684	10106538-54-01R	562	736	10106538-09-01R	614	788
	Wall 494	10110494-01-01	174		10110494-01-01	174		10110494-01-01	174	
Walk-in 110 L	Door 588 L	10106588-01-01L	521	706	10106588-54-01L	580	765	10106588-09-01L	628	813
	Wall 544	10110544-01-01	185		10110544-01-01	185		10110544-01-01	185	
Walk-in 110 R	Door 588 R	10106588-01-01R	521	706	10106588-54-01R	580	765	10106588-09-01R	628	813
	Wall 544	10110544-01-01	185		10110544-01-01	185		10110544-01-01	185	
Walk-in 120 L	Door 638 L	10106638-01-01L	532	732	10106638-54-01L	591	791	10106638-09-01L	643	843
	Wall 594	10110594-01-01	200		10110594-01-01	200		10110594-01-01	200	
Walk-in 120 R	Door 638 R	10106638-01-01R	532	732	10106638-54-01R	591	791	10106638-09-01R	643	843
	Wall 594	10110594-01-01	200		10110594-01-01	200		10110594-01-01	200	
Walk-in 130 L	Door 688 L	10106688-01-01L	543	754	10106688-54-01L	602	813	10106688-09-01L	658	869
	Wall 644	10110644-01-01	211		10110644-01-01	211		10110644-01-01	211	
Walk-in 130 R	Door 688 R	10106688-01-01R	543	754	10106688-54-01R	602	813	10106688-09-01R	658	869
	Wall 644	10110644-01-01	211		10110644-01-01	211		10110644-01-01	211	
Walk-in 140 L	Door 738 L	10106738-01-01L	554	776	10106738-54-01L	614	836	10106738-09-01L	669	891
	Wall 694	10110694-01-01	222		10110694-01-01	222		10110694-01-01	222	
Walk-in 140 R	Door 738 R	10106738-01-01R	554	776	10106738-54-01R	614	836	10106738-09-01R	669	891
	Wall 694	10110694-01-01	222		10110694-01-01	222		10110694-01-01	222	
Walk-in 150 L	Door 788 L	10106788-01-01L	573	806	10106788-54-01L	628	861	10106788-09-01L	684	917
	Wall 744	10110744-01-01	233		10110744-01-01	233		10110744-01-01	233	
Walk-in 150 R	Door 788 R	10106788-01-01R	573	806	10106788-54-01R	628	861	10106788-09-01R	684	917
	Wall 744	10110744-01-01	233		10110744-01-01	233		10110744-01-01	233	
Walk-in 160 L	Door 838 L	10106838-01-01L	584	832	10106838-54-01L	643	891	10106838-09-01L	699	947
	Wall 794	10110794-01-01	248		10110794-01-01	248		10110794-01-01	248	
Walk-in 160 R	Door 838 R	10106838-01-01R	584	832	10106838-54-01R	643	891	10106838-09-01R	699	947
	Wall 794	10110794-01-01	248		10110794-01-01	248		10110794-01-01	248	

ТЕХНИЧЕСКИЕ РИСУНКИ




В случае монтажа на поддоне или борту ванны, минимальная ширина плоской и ровной поверхности необходимой для монтажа составляет 43 мм.

Модель	X1	X2	C	H
Walk-in 80	790-800	max 1500	453	2000
Walk-in 90	890-900	max 1500	503	2000
Walk-in 100	990-1000	max 1500	553	2000
Walk-in 110	1090-1100	max 1500	603	2000
Walk-in 120	1190-1200	max 1500	653	2000
Walk-in 130	1290-1300	max 1500	703	2000
Walk-in 140	1390-1400	max 1500	753	2000
Walk-in 150	1490-1500	max 1500	803	2000
Walk-in 160	1590-1600	max 1500	853	2000



Если общая ширина фронтальной части кабины (X) составляет ≤ 1400 мм, тогда вместо поперечного стабилизатора можно заказать скошенный. Ваш выбор укажите в виде пометки к заказу.



За дополнительную цену можно заменить прозрачные уплотнители (вертикальные и горизонтальный) на уплотнители черного цвета. Ваш выбор укажите в виде пометки к заказу.

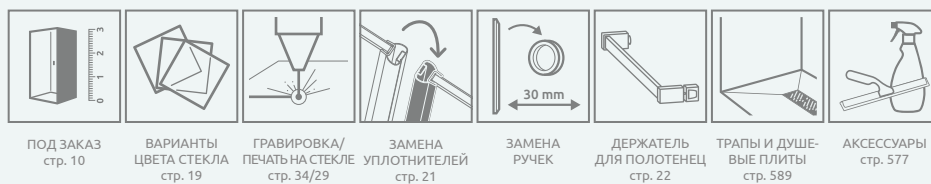


Можно заказать дверь с круглой, врезной ручкой.

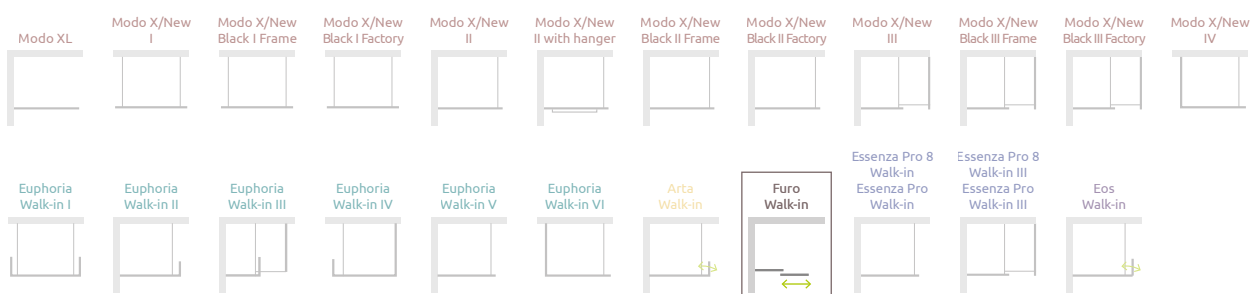


Можно заказать дверь с полотенцедержателем вместо обычной ручки. Держатель для полотенец доступен только в цвете: хром и Black.

ДОПОЛНИТЕЛЬНЫЕ ОПЦИИ

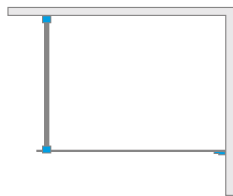


МОДЕЛЬНЫЙ РЯД



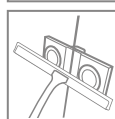
Essenza Pro 8 Walk-in* Essenza Pro Walk-in

Изделие с белой фурнитурой можно посмотреть на стр. 47



Essenza Pro 8

Essenza Pro



Данное изделие доступно с фурнитурой цвета:



09 Золото

04 Белый



Essenza Pro Gold Walk-in +Teos F антрацит, антрацит



Модель	Essenza Pro 8 Walk-in прозрачное стекло – 8 мм		Essenza Pro Walk-in прозрачное стекло – 6 мм			
	фурнитура GOLD № арт.	Цена EUR	фурнитура GOLD № арт.	Цена EUR	фурнитура WHITE № арт.	Цена EUR
Walk-in 50	1012050-09-01	455	10103050-09-01	377	10103050-04-01	281
Walk-in 55	1012055-09-01	466	10103055-09-01	388	10103055-04-01	299
Walk-in 60	1012060-09-01	473	10103060-09-01	395	10103060-04-01	299
Walk-in 65	1012065-09-01	484	10103065-09-01	403	10103065-04-01	318
Walk-in 70	1012070-09-01	492	10103070-09-01	410	10103070-04-01	318
Walk-in 75	1012075-09-01	499	10103075-09-01	418	10103075-04-01	359
Walk-in 80	1012080-09-01	510	10103080-09-01	425	10103080-04-01	359
Walk-in 85	1012085-09-01	517	10103085-09-01	432	10103085-04-01	377
Walk-in 90	1012090-09-01	529	10103090-09-01	440	10103090-04-01	377
Walk-in 95	1012095-09-01	536	10103095-09-01	447	10103095-04-01	421
Walk-in 100	1012100-09-01	543	10103100-09-01	455	10103100-04-01	421
Walk-in 105	1012105-09-01	554	10103105-09-01	462	10103105-04-01	440
Walk-in 110	1012110-09-01	562	10103110-09-01	469	10103110-04-01	440
Walk-in 115	1012115-09-01	577	10103115-09-01	477	10103115-04-01	477
Walk-in 120	1012120-09-01	584	10103120-09-01	484	10103120-04-01	477
Walk-in 125	1012125-09-01	628	10103125-09-01	521	10103125-04-01	499
Walk-in 130	1012130-09-01	643	10103130-09-01	532	10103130-04-01	499
Walk-in 135	1012135-09-01	654	10103135-09-01	543	10103135-04-01	517
Walk-in 140	1012140-09-01	669	10103140-09-01	554	10103140-04-01	517
Walk-in 145	1012145-09-01	680	10103145-09-01	565	10103145-04-01	536
Walk-in 150	1012150-09-01	695	10103150-09-01	580	10103150-04-01	536
Walk-in 155	1012155-09-01	710	10103155-09-01	591	10103155-04-01	580
Walk-in 160	1012160-09-01	721	10103160-09-01	602	10103160-04-01	580

* Перегородка доступна только с фурнитурой цвета Gold.

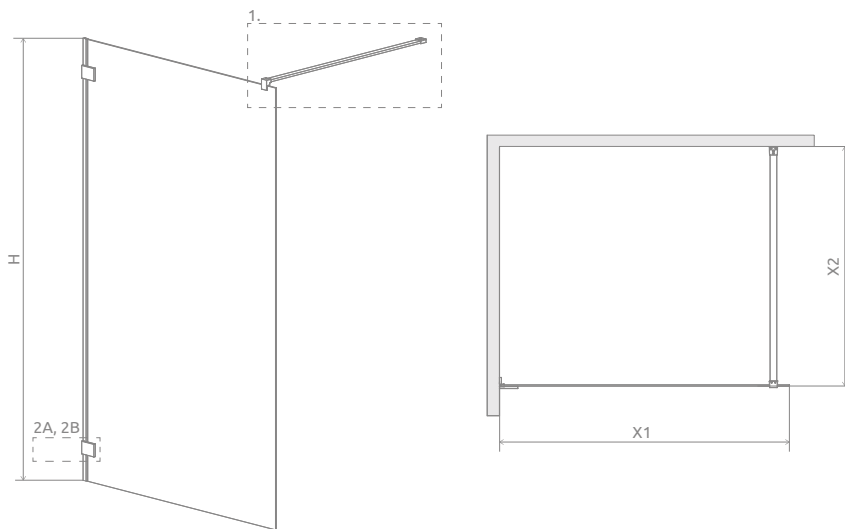
** Только Essenza Pro Walk-in

Подробное описание этих изделий только на сайте gadaway.ru

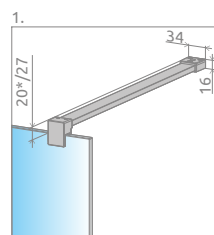


Essenza Pro 8 Walk-in III
Essenza Pro Walk-in III

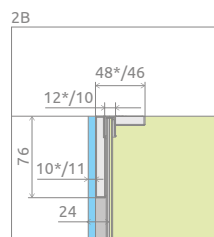
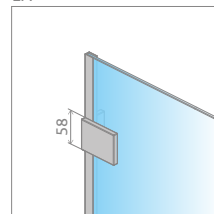
ТЕХНИЧЕСКИЕ РИСУНКИ



Модель Модель	X1	X2	H
Walk-In 50	485-493	max 1500	2000
Walk-In 55	535-543	max 1500	2000
Walk-In 60	585-593	max 1500	2000
Walk-In 65	635-643	max 1500	2000
Walk-In 70	685-693	max 1500	2000
Walk-In 75	735-743	max 1500	2000
Walk-In 80	785-793	max 1500	2000
Walk-In 85	835-843	max 1500	2000
Walk-In 90	885-893	max 1500	2000
Walk-In 95	935-943	max 1500	2000
Walk-In 100	985-993	max 1500	2000
Walk-In 105	1035-1043	max 1500	2000
Walk-In 110	1085-1093	max 1500	2000
Walk-In 115	1135-1143	max 1500	2000
Walk-In 120	1185-1193	max 1500	2000
Walk-In 125	1235-1243	max 1500	2000
Walk-In 130	1285-1293	max 1500	2000
Walk-In 135	1335-1343	max 1500	2000
Walk-In 140	1385-1393	max 1500	2000
Walk-In 145	1435-1443	max 1500	2000
Walk-In 150	1485-1493	max 1500	2000
Walk-In 155	1535-1543	max 1500	2000
Walk-In 160	1585-1593	max 1500	2000



*Essenza Pro 8
2A

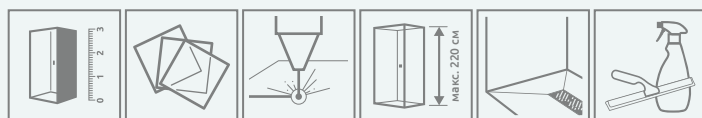


*Essenza Pro 8



Для регулировки зазоров до 8 мм стекла при стене используется уплотнительный профиль

ДОПОЛНИТЕЛЬНЫЕ ОПЦИИ



ПОД ЗАКАЗ
стр. 10

ВАРИАНТЫ
ЦВЕТА СТЕКЛА
стр. 19

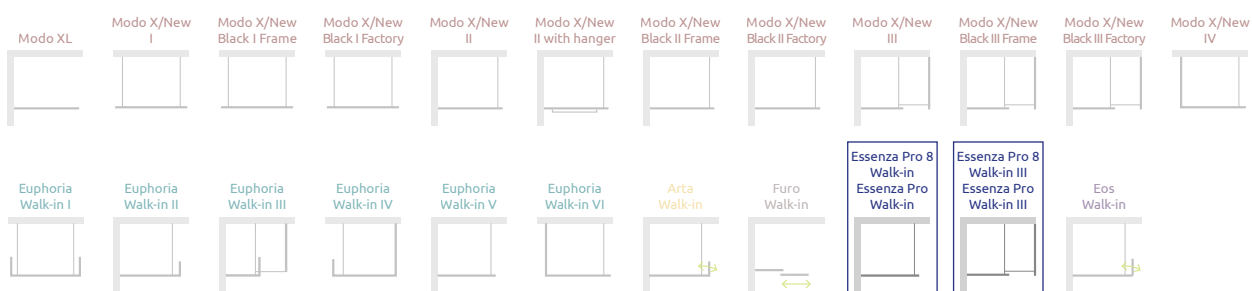
ГРАВИРОВКА/
ПЕЧАТЬ НА СТЕКЛЕ
стр. 34/29

МАКСИМАЛЬНАЯ
ВЫСОТА
стр. 23

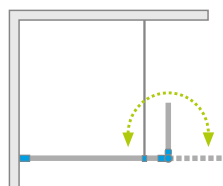
ТРАПЫ И ДУШЕ-
ВЫЕ ПЛИТЫ
стр. 589

АКСЕССУАРЫ
стр. 577

МОДЕЛЬНЫЙ РЯД



Eos Walk-in



Eos Walk-in + Kyntos F белый

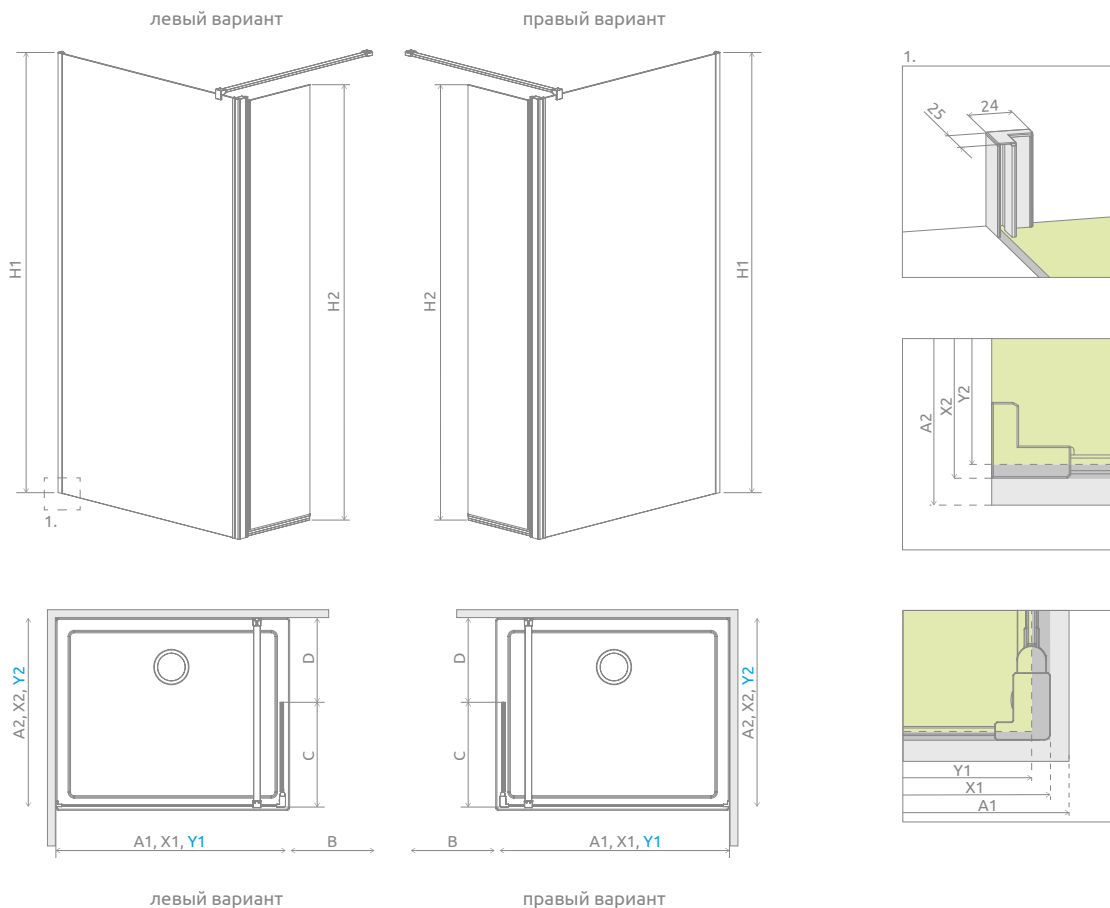
Данное изделие доступно с фурнитурой цвета:



01 Хром

Модель	Ширина (X1)	Размер к оси стекла (Y1)	Высота (H)	ПРОЗРАЧНОЕ СТЕКЛО	
				№ арт.	Цена EUR
Walk-in 80 L	778-793	765-780	1970	13799500-01L	510
Walk-in 80 R	778-793	765-780	1970	13799500-01R	510
Walk-in 90 L	878-893	865-880	1970	13799501-01L	529
Walk-in 90 R	878-893	865-880	1970	13799501-01R	529
Walk-in 100 L	978-993	965-980	1970	13799502-01L	547
Walk-in 100 R	978-993	965-980	1970	13799502-01R	547

ТЕХНИЧЕСКИЕ РИСУНКИ



Модель	A1	A2	X1	X2	Y1	Y2	B	C	D	H1	H2
Walk-in 80	800	max 1525	778-793	max 1510	765-780	max 1505	300	363-373	max 1147	1970	1950
Walk-in 90	900	max 1525	878-893	max 1510	865-880	max 1505	300	363-373	max 1147	1970	1950
Walk-in 100	1000	max 1525	978-993	max 1510	965-980	max 1505	300	363-373	max 1147	1970	1950

ДОПОЛНИТЕЛЬНЫЕ ОПЦИИ

ПОД ЗАКАЗ стр. 10	ВАРИАНТЫ ЦВЕТА СТЕКЛА стр. 19	ГРАВИРОВКА/ ПЕЧАТЬ НА СТЕКЛЕ стр. 34/29	РАСШИРИТЕЛЬ- НЫЕ ПРОФИЛИ стр. 26	ДЕРЖАТЕЛЬ ДЛЯ ПОЛОТЕНЕЦ стр. 22	ТРАПЫ И ДУШЕ- ВЫЕ ПЛИТЫ стр. 589	АКСЕССУАРЫ стр. 577

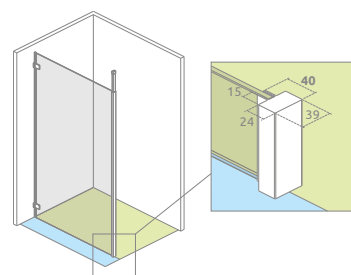
Расширительные профили	№ арт.	Цена EUR
Профиль П-образный +2 см	P01-110197001	70

МОДЕЛЬНЫЙ РЯД

Modo XL	Modo X/New I	Modo X/New Black I Frame	Modo X/New Black I Factory	Modo X/New II	Modo X/New II with hanger	Modo X/New Black II Frame	Modo X/New Black II Factory	Modo X/New III	Modo X/New Black III Frame	Modo X/New Black III Factory	Modo X/New IV
Euphoria Walk-in I	Euphoria Walk-in II	Euphoria Walk-in III	Euphoria Walk-in IV	Euphoria Walk-in V	Euphoria Walk-in VI	Arta Walk-in	Furo Walk-in	Essenza Pro 8 Walk-in III	Essenza Pro 8 Walk-in III	Essenza Pro 8 Walk-in III	Eos Walk-in

Стабилизатор к потолку

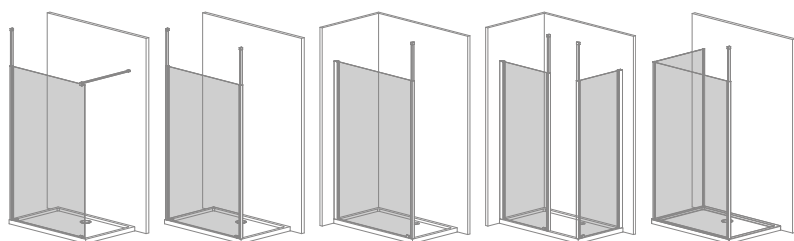
В стандартной комплектации у перегородок типа Walk-in стабилизатор к стене, но если ситуация в ванной комнате не позволяет монтировать такой кронштейн, Вы можете купить телескопический стабилизатор к потолку. Надо учесть что стабилизатор увеличивает размер кабины на поддоне.



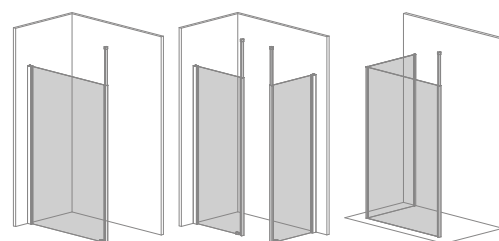
Стабилизатор к потолку	ДЛЯ СТЕКЛА ТОЛЩИНОЙ	Высота	Цвет	№ арт.	
	8 мм	max 3000		WD-008-02	132
				WD-008-02-54	158

Монтаж кабины Modo New

Со стабилизатором к потолку на поддоне.



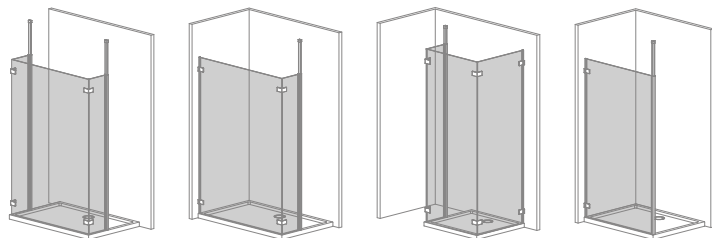
Со стабилизатором к потолку непосредственно на пол.



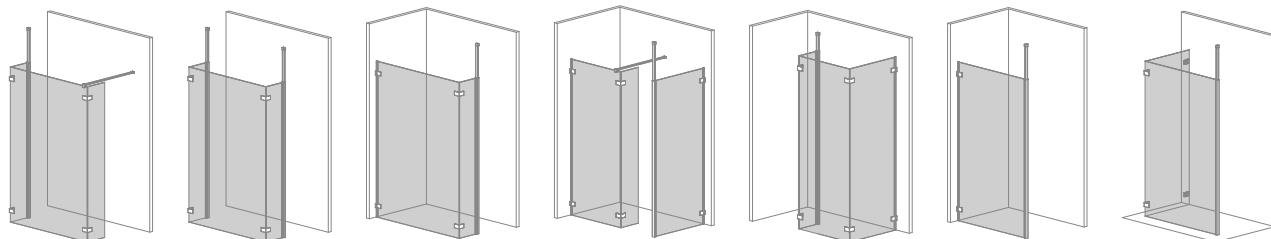
В случае установки кабины на поддоне, нужно заказывать нестандартную кабину, так как стабилизатор увеличивает ширину стекла на 24 мм. Убедитесь, что ширина бортика на поддоне не менее 45 мм.

Монтаж перегородок Euphoria Walk-in

Со стабилизатором к потолку на поддоне



Со стабилизатором к потолку непосредственно на пол





Modo New Black II со стеклом Master-Soft

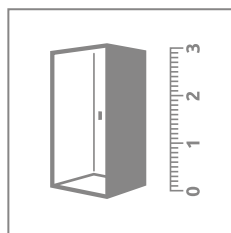


Modo XL Black с потолочным креплением. Максимальная высота 3 м

ARTA QL



Безопасное закалённое стекло, толщиной 8 мм, в соответствии со стандартом PN:EN 12150:1



НЕСТАНДАРТНЫЕ КАБИНЫ ПОД ЗАКАЗ

Все модели в коллекции Arta QL доступны только в виде нестандартных кабин. Из-за отсутствия регулировки петель, все модели в этой серии изготавливаются по индивидуальным размерам (без дополнительной наценки)



Петля типа стена-стекло




Изнутри петля заподлицо со стеклом, что облегчает уход за кабиной



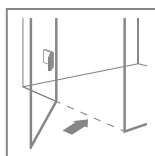
На все стекла стандартно наносится покрытие EasyClean®, которое помогает содержать кабину в чистоте.



Стационарные стенки закреплены на кронштейны без уплотнительного профиля.



Прочные алюминиевые стабилизаторы гарантируют стабильную конструкцию кабины



ВОЗМОЖНОСТЬ МОНТАЖА БЕЗ ПОРОГА

Более подробная информация в инструкции по установке.

Душевая кабина должна быть установлена на прямой и вертикальной стене. Если стена отклоняется от вертикали, следует указать точные размеры в бланке. Стекло будет изготовлено с учетом отклонений.

СТАНДАРТНЫЙ ЦВЕТ СТЕКЛА



01 Прозрачное

ЦВЕТ ФУРНИТУРЫ



03 Chrome+



Chrome+

Профиль стабилизатора сделан в технологии Chrome+ обеспечивающей больший блеск.



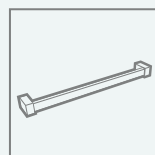
Chrome Chrome+

ДОПОЛНИТЕЛЬНЫЕ ОПЦИИ



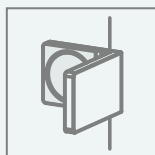
ВАРИАНТЫ СТЕКЛА

Кабина доступна в нескольких вариантах стекла (см. стр. 19).



ДЕРЖАТЕЛЬ ДЛЯ ПОЛОТЕНЕЦ

Под заказ фабрика может сделать полотенцедержатель на стекле. Более подробно на стр. 22.



ВОЗМОЖНОСТЬ ПРИМЕНЕНИЯ ВНУТРЕННИХ КРОНШТЕЙНОВ

(Больше информации на стр. 23).

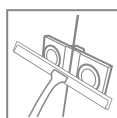
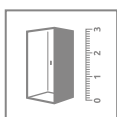
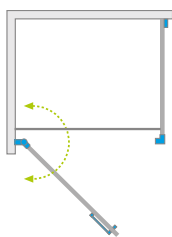


Arta QL

Arta QL



Arta QL KDJ I



Данное изделие доступно с фурнитурой цвета:



03 Chrome+



Arta QL KDJ I + черный

При размещении заказа следует пользоваться конфигуратором (konfigurator.radaway.ru) либо заполнить бланк нестандартного изделия и указать 2 номера артикулов: двери и боковой стенки S1.

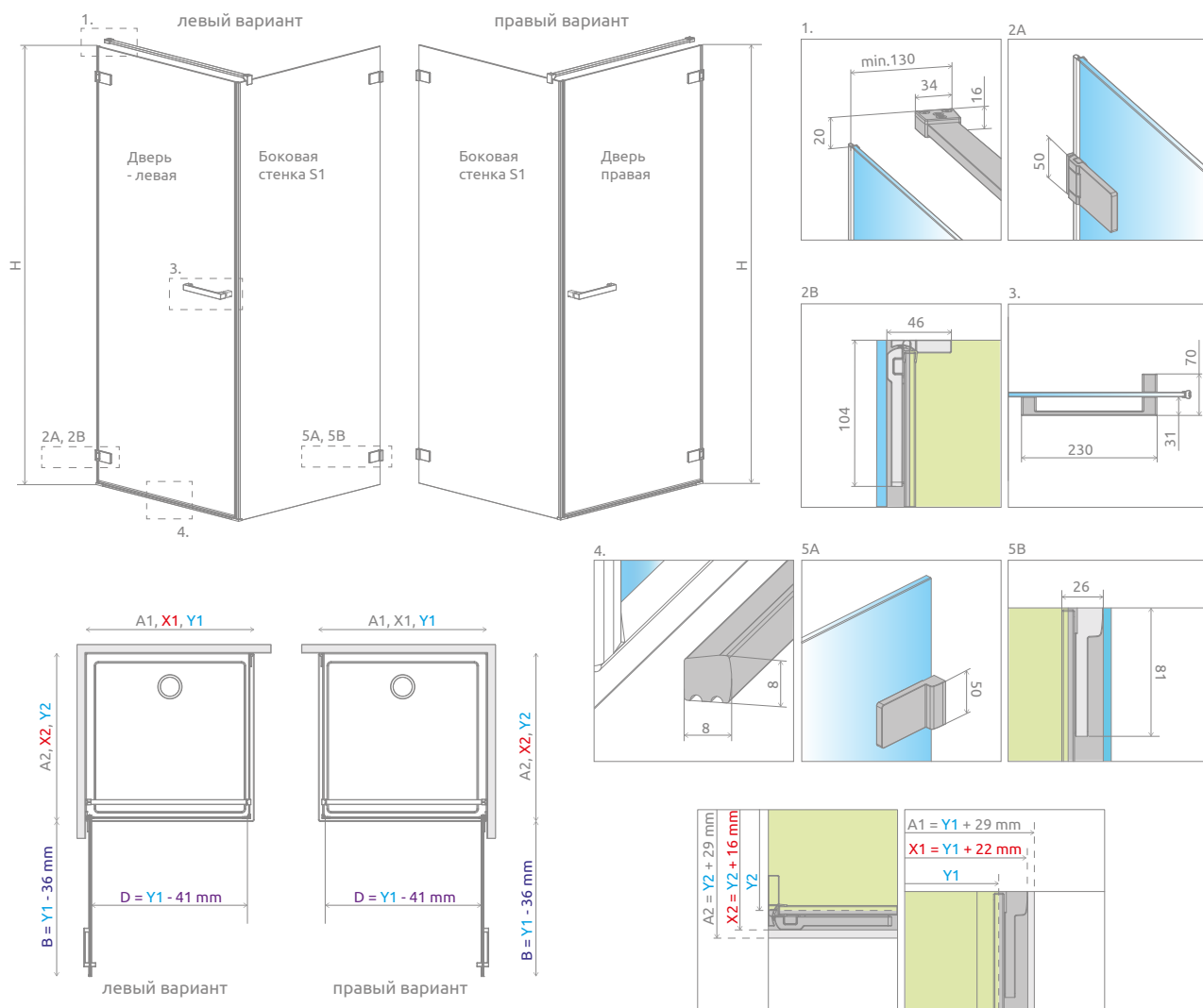
ДВЕРЬ

Модель	Размер к оси стекла (Y1)	Высота (H)	ПРОЗРАЧНОЕ СТЕКЛО	
			№ арт.	Цена EUR
KDJ I door 50-100 L	500-1000	2000	10102501-03-01L	913
KDJ I door 50-100 R	500-1000	2000	10102501-03-01R	913

БОКОВАЯ СТЕНКА S1

Модель	Размер к оси стекла (Y2)	Высота (H)	ПРОЗРАЧНОЕ СТЕКЛО	
			№ арт.	Цена EUR
S1 30-100	300-1000	2000	10102509-03-01	536
S1 100-150	1001-1500	2000	10102510-03-01	617

ТЕХНИЧЕСКИЕ РИСУНКИ



Дверь	Y1	H
KDJI 50-100	max 1000	max 2300

Боковая стенка S1	Y2	H
S1 30-100	max 1000	max 2300
S1 100-150	max 1500	max 2300

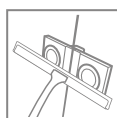
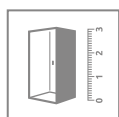
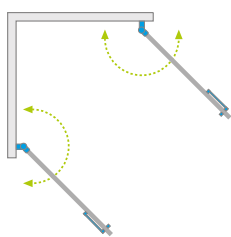
ДОПОЛНИТЕЛЬНЫЕ ОПЦИИ

ВАРИАНТЫ ЦВЕТА СТЕКЛА стр. 19	ГРАВИРОВКА/ ПЕЧАТЬ НА СТЕКЛЕ стр. 34/29	ВНУТРЕННИЕ КРОНШТЕЙНЫ стр. 23	ДЕРЖАТЕЛЬ ДЛЯ ПОЛОТЕНЕЦ стр. 22	МАКСИМАЛЬНАЯ ВЫСОТА стр. 23 МАКС. 230 CM	ТРАПЫ И ДУШЕ-ВЫЕ ПЛИТЫ стр. 589	АКСЕССУАРЫ стр. 577

МОДЕЛЬНЫЙ РЯД



Arta QL KDD I



Данное изделие доступно с фурнитурой цвета:



03 Chrome+



Arta QL KDD I + Teos С черный

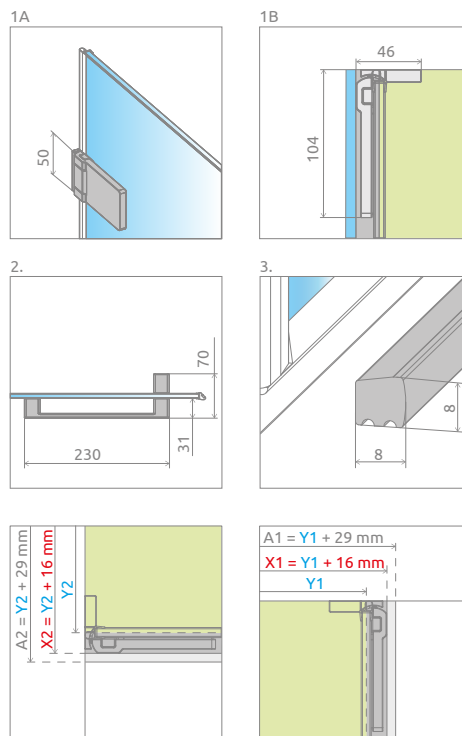
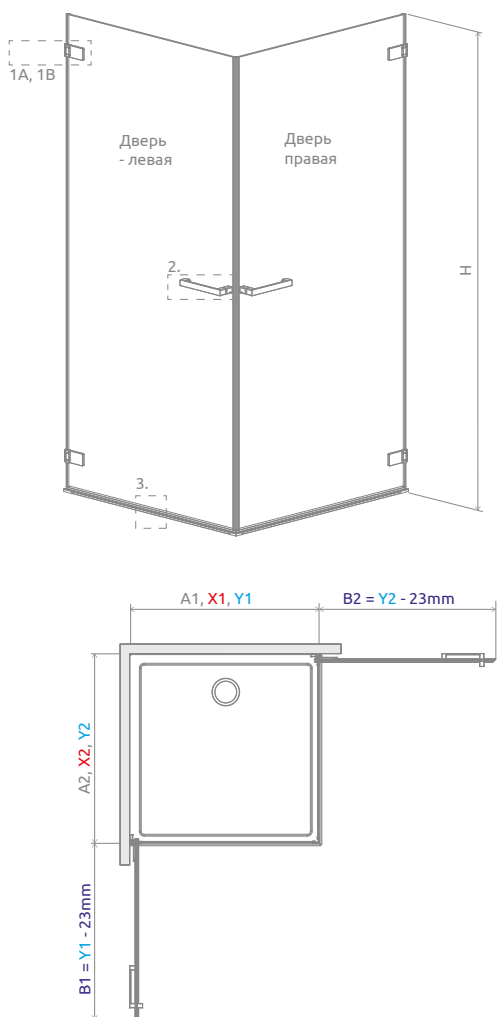
При размещении заказа следует пользоваться конфигуратором (konfigurator.radaway.ru) либо заполнить бланк нестандартного изделия и указать 2 номера артикулов: левой и правой части кабины.

ЛЕВАЯ ЧАСТЬ КАБИНЫ

Модель	Размер к оси стекла (Y1)	Высота (H)	ПРОЗРАЧНОЕ СТЕКЛО	
			№ арт.	Цена EUR
KDD I 50-100 L	500-1000	2000	10102502-03-01L	817

ПРАВАЯ ЧАСТЬ КАБИНЫ

Модель	Размер к оси стекла (Y2)	Высота (H)	ПРОЗРАЧНОЕ СТЕКЛО	
			№ арт.	Цена EUR
KDD I 50-100R	500-1000	2000	10102502-03-01R	817

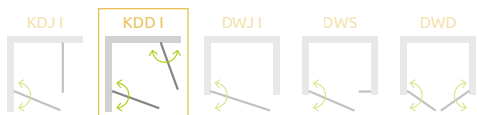


Модель	Y1	Y2	H
KDD I 50-100	max 1000	max 1000	max 2300

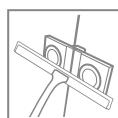
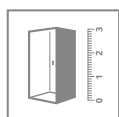
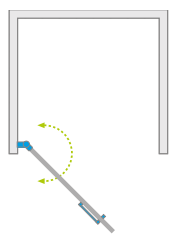
ДОПОЛНИТЕЛЬНЫЕ ОПЦИИ

				
ВАРИАНТЫ ЦВЕТА СТЕКЛА стр. 19	ГРАВИРОВКА/ ПЕЧАТЬ НА СТЕКЛЕ стр. 34/29	МАКСИМАЛЬНАЯ ВЫСОТА макс. 230 см стр. 23	ТРАПЫ И ДУШЕ-ВЫЕ ПЛИТЫ стр. 589	АКСЕССУАРЫ стр. 577

МОДЕЛЬНЫЙ РЯД



Arta QL DWJ I



Данное изделие доступно с фурнитурой цвета:



03 Chrome+

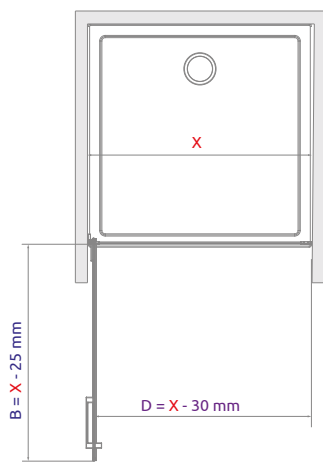
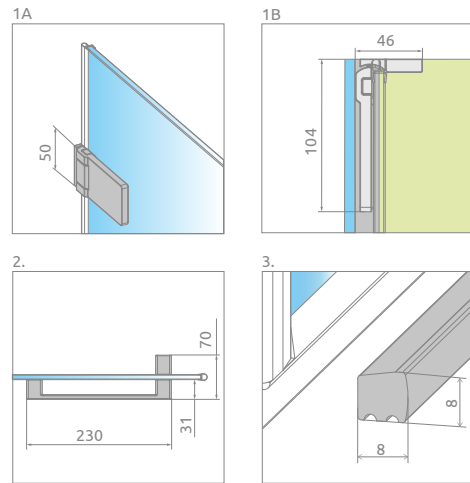
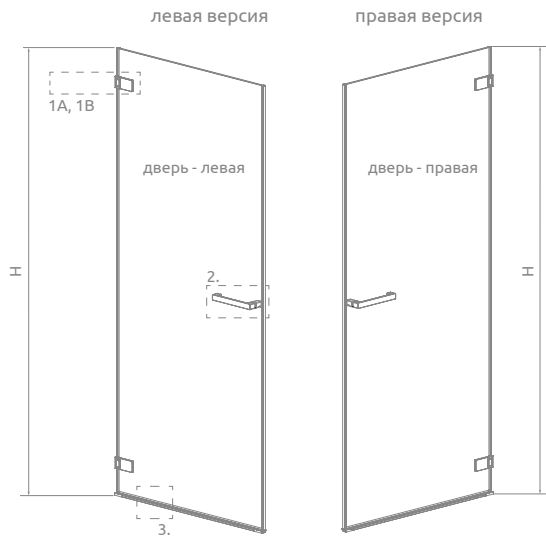


Arta QL DWJ I + Giaros D

При размещении заказа следует пользоваться конфигуратором (konfigurator.radaway.ru) либо заполнить бланк нестандартного изделия и указать артикул изделия.

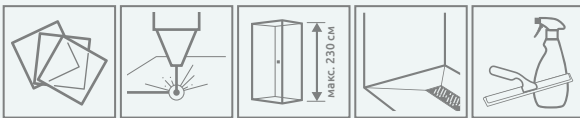
Модель	Ширина ниши (X)	Высота (H)	ПРОЗРАЧНОЕ СТЕКЛО	
			№ арт.	Цена EUR
DWJ I 50-100L	500-1000	2000	10102503-03-01L	976
DWJ I 50-100R	500-1000	2000	10102503-03-01R	976

ТЕХНИЧЕСКИЕ РИСУНКИ



Модель	X	H
DWJ I 50-100	max 1000	max 2300

ДОПОЛНИТЕЛЬНЫЕ ОПЦИИ



ВАРИАНТЫ ЦВЕТА СТЕКЛА
стр. 19

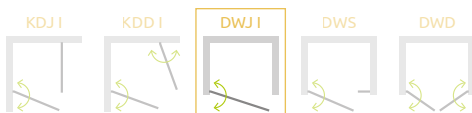
ГРАВИРОВКА/ ПЕЧАТЬ НА СТЕКЛЕ
стр. 34/29

МАКСИМАЛЬНАЯ ВЫСОТА
макс. 230 см
стр. 23

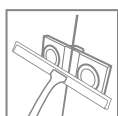
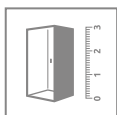
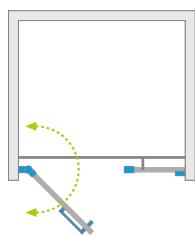
ТРАПЫ И ДУШЕ-ВЫЕ ПЛИТЫ
стр. 589

АКСЕССУАРЫ
стр. 577

МОДЕЛЬНЫЙ РЯД



Arta QL DWS



Данное изделие доступно с фурнитурой цвета:



03 Chrome+

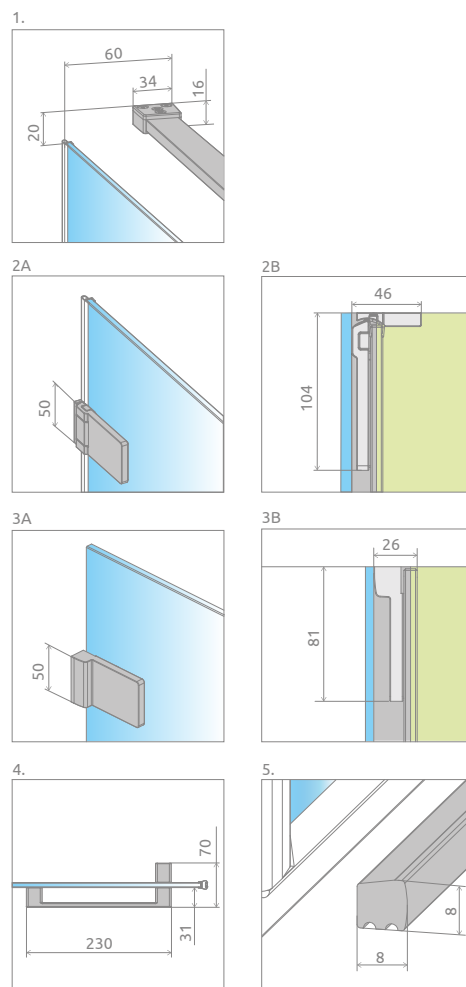
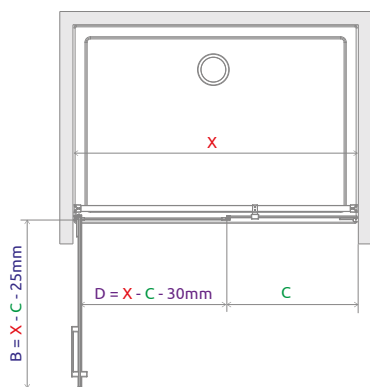
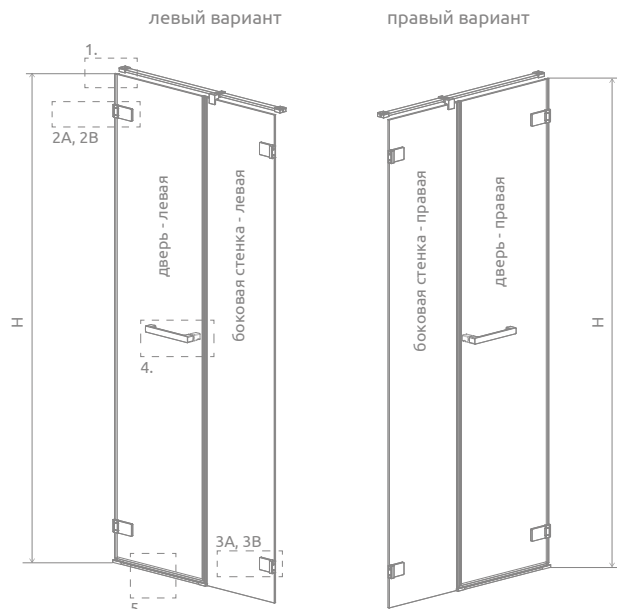


Arta QL DWS + Giaros D

При размещении заказа следует пользоваться конфигуратором (konfigurator.radaway.ru) либо заполнить бланк нестандартного изделия и указать 2 номера артикулов: двери и стенки.

Модель	Ширина ниши (X)	Высота (H)	Наименование	ПРОЗРАЧНОЕ СТЕКЛО		
				№ арт.	Цена EUR	
DWS 70-150 L	700-1500	2000	Door L	10102504-03-01L	854	1390
			Front wall	10102506-03-01	536	
DWS 70-150 R	700-1500	2000	Door R	10102504-03-01R	854	1390
			Front wall	10102506-03-01	536	
DWS 150-200 L	1501-2000	2000	Door L	10102505-03-01L	931	1467
			Front wall	10102506-03-01	536	
DWS 150-200 R	1501-2000	2000	Door R	10102505-03-01R	931	1467
			Front wall	10102506-03-01	536	

ТЕХНИЧЕСКИЕ РИСУНКИ

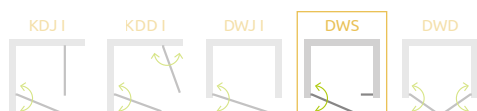


Модель	X	C	D	H
DWS 70-150	max 1500	min. 135	500-1000	max 2300
DWS 150-200	max 2000	min. 500	500-1000	max 2300

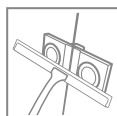
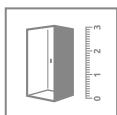
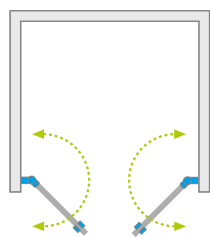
ДОПОЛНИТЕЛЬНЫЕ ОПЦИИ

ВАРИАНТЫ ЦВЕТА СТЕКЛА стр. 19	ГРАВИРОВКА/ ПЕЧАТЬ НА СТЕКЛЕ стр. 34/29	ВНУТРЕННИЕ КРОНШТЕЙНЫ стр. 23	ДЕРЖАТЕЛЬ ДЛЯ ПОЛОТЕНЕЦ стр. 22	МАКСИМАЛЬНАЯ ВЫСОТА стр. 23 МАКС. 230 CM	ТРАПЫ И ДУШЕ-ВЫЕ ПЛИТЫ стр. 589	АКСЕССУАРЫ стр. 577

МОДЕЛЬНЫЙ РЯД



Arta QL DWD



Данное изделие доступно с фурнитурой цвета:



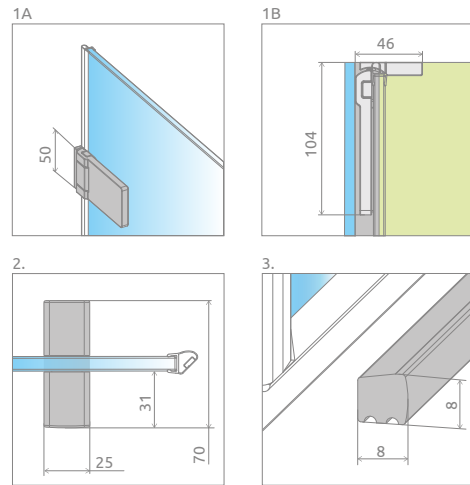
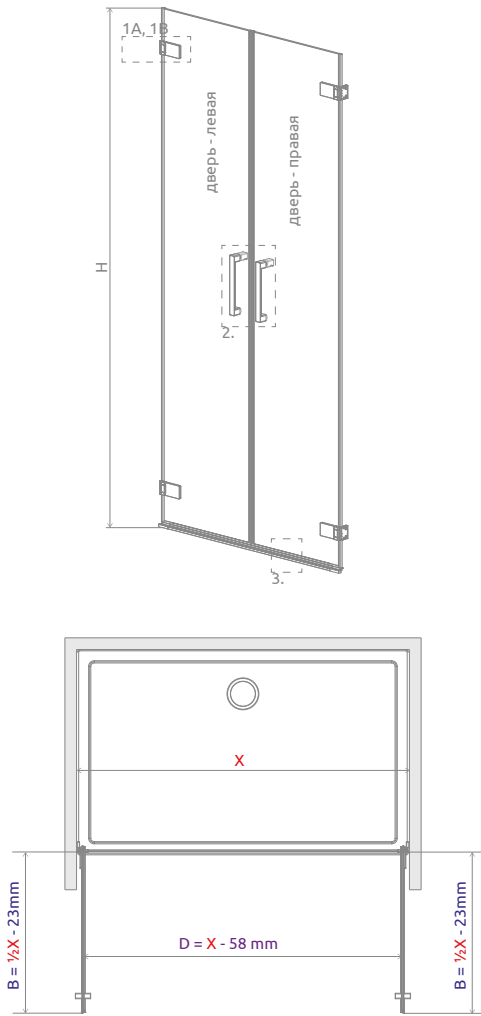
03 Chrome+



Arta QL DWD + Teos F цемент

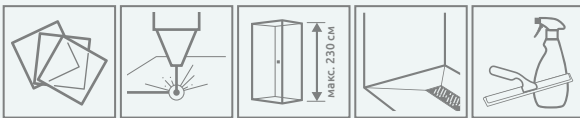
При размещении заказа следует указать 2 номера артикулов: левой и правой створок двери и заполнить бланк. Створки двери можно заказать либо в двух идентичных размерах, либо в двух разных размерах, если это необходимо.

Модель	Ширина ниши (X)	Высота (H)	Наименование	ПРОЗРАЧНОЕ СТЕКЛО	
				№ арт.	Цена EUR
DWD 50-100	250-500	2000	DWD 25-50L	10102507-03-01L	713
	250-500		DWD 25-50R	10102507-03-01R	713
DWD 100-150	501-750	2000	DWD 50-75L	10102508-03-01L	795
	501-750		DWD 50-75R	10102508-03-01R	795



Модель	X	H
DWD 50-100	max 1000	max 2300
DWD 100-150	max 1500	max 2300

ДОПОЛНИТЕЛЬНЫЕ ОПЦИИ



ВАРИАНТЫ ЦВЕТА СТЕКЛА
стр. 19

ГРАВИРОВКА/ ПЕЧАТЬ НА СТЕКЛЕ
стр. 34/29

МАКСИМАЛЬНАЯ ВЫСОТА
стр. 23

ТРАПЫ И ДУШЕ-ВЫЕ ПЛИТЫ
стр. 589

АКСЕССУАРЫ
стр. 577

МОДЕЛЬНЫЙ РЯД



ARTA



Безопасное закалённое стекло, толщиной 8 мм, в соответствии со стандартом PN:EN 12150:1



Латунные, хромированные петли с подъемно-опускным механизмом. Открывание двери внутрь и наружу



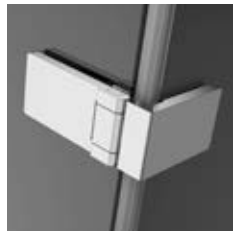
Изнутри петля заподлицо со стеклом, что облегчает уход за кабиной



Регулировка пристенной петли до 6 мм



На все стекла стандартно наносится покрытие EasyClean®, которое помогает содержать кабину в чистоте.



Угловая петля со скрытым монтажом – изнутри плоская поверхность



Для регулировки зазоров до 10 мм стекла при стене используется уплотнительный профиль



Возможен вариант установки без уплотнительного профиля в случае идеально ровных и вертикальных стен

СТАНДАРТНЫЙ ЦВЕТ СТЕКЛА



01 Прозрачное

ЦВЕТ ФУРНИТУРЫ




03 Chrome+

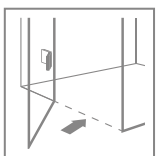


Chrome+

Вертикальные профили а также профиль стабилизатора сделаны в технологии Chrome+ обеспечивающей большой блеск



Прочные алюминиевые стабилизаторы гарантируют стабильную конструкцию кабины



ВОЗМОЖНОСТЬ МОНТАЖА БЕЗ ПОРОГА

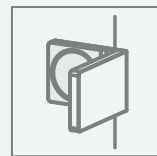
Более подробная информация в инструкции по установке.

ДОПОЛНИТЕЛЬНЫЕ ОПЦИИ



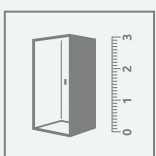
ВАРИАНТЫ СТЕКЛА

Кабина доступна в нескольких вариантах стекла (см. стр. 19).



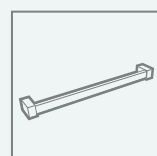
ВОЗМОЖНОСТЬ ПРИМЕНЕНИЯ ВНУТРЕННИХ КРОНШТЕЙНОВ

(Больше информации на стр. 23).



НЕСТАНДАРТНЫЕ КАБИНЫ ПОД ЗАКАЗ

Модели обозначенные таким символом доступны в нестандартных размерах и формах, например с вырезами под мансарду или сиденье. Больше информации на сайте.



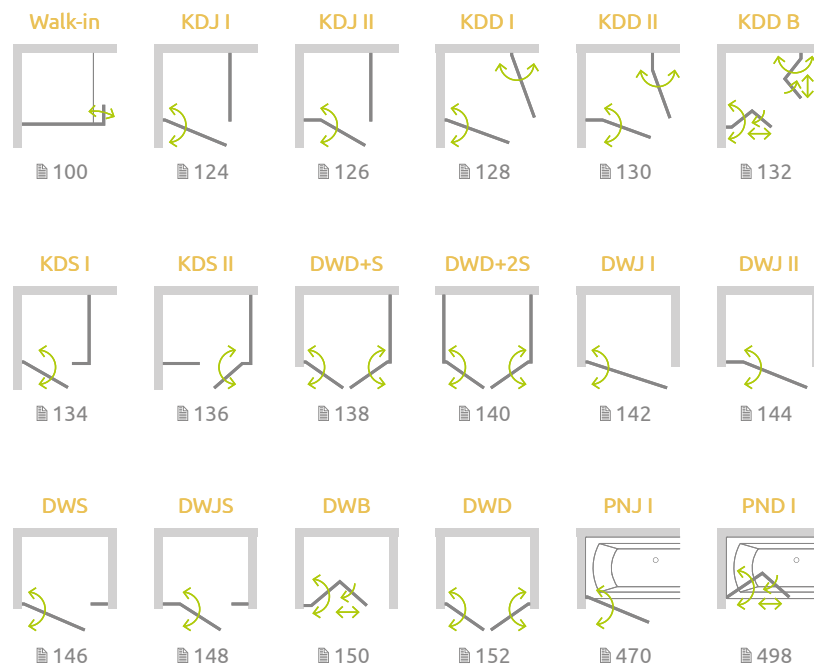
ДЕРЖАТЕЛЬ ДЛЯ ПОЛОТЕНЕЦ

Под заказ фабрика может сделать полотенцедержатель на стекле. Более подробно на стр. 22.

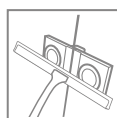
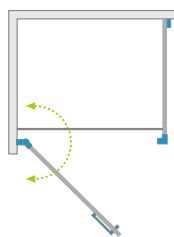


Arta

Arta



Arta KDJ I



Данное изделие доступно с фурнитурой цвета:



03 Chrome+



Arta KDJ I + Argos C



В заказе нужно указать 2 номера артикулов: двери и боковой стенки S1.

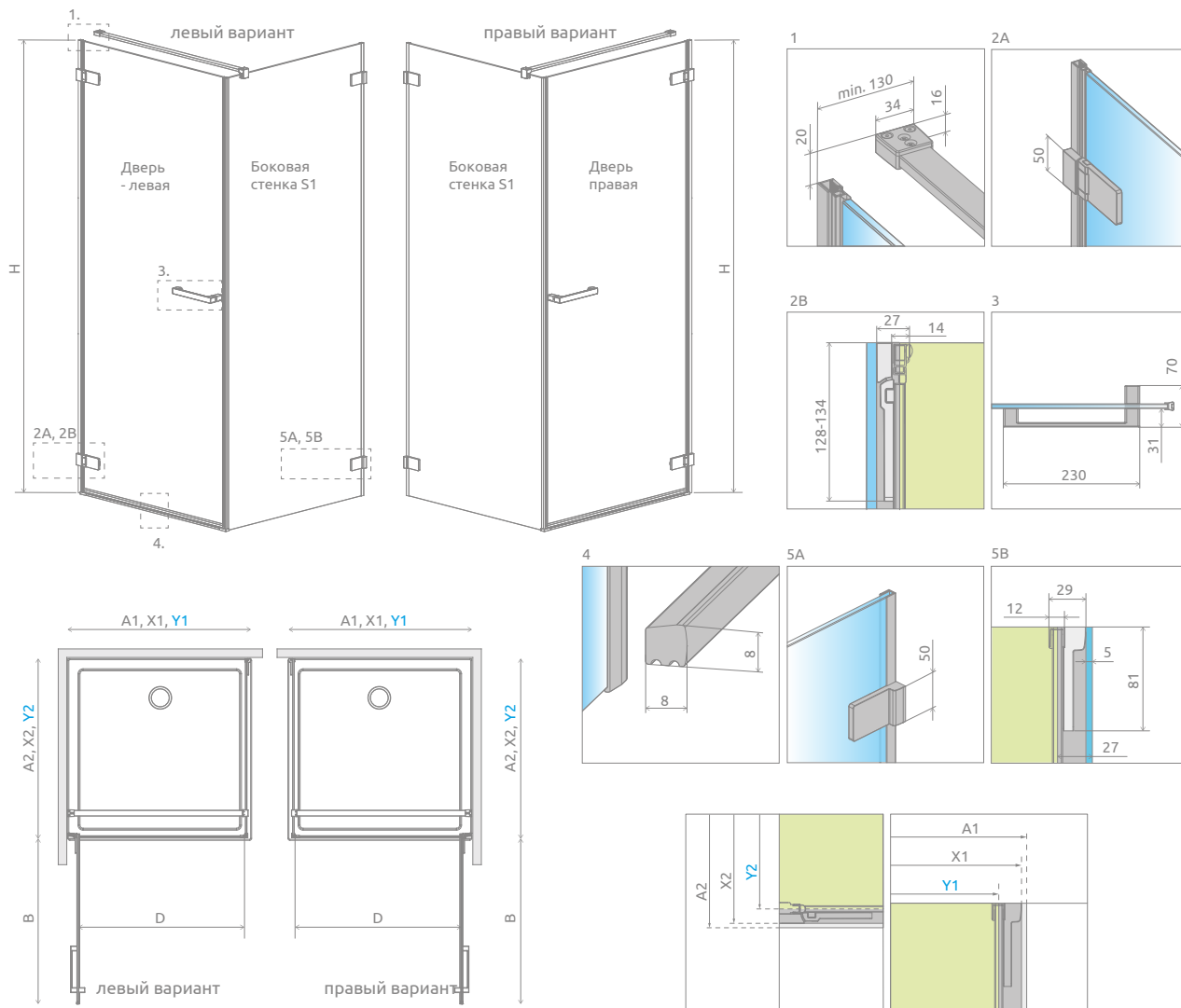
ДВЕРЬ

Модель	Ширина поддона (A1)	Размер к оси стекла (Y1)	Высота (H)	ПРОЗРАЧНОЕ СТЕКЛО	
				№ арт.	Цена EUR
KDJ I door 80 L	800	773-779	2000	1386081-03-01L	913
KDJ I door 80 R	800	773-779	2000	1386081-03-01R	913
KDJ I door 90 L	900	873-879	2000	1386082-03-01L	935
KDJ I door 90 R	900	873-879	2000	1386082-03-01R	935
KDJ I door 100 L	1000	973-979	2000	1386083-03-01L	957
KDJ I door 100 R	1000	973-979	2000	1386083-03-01R	957

БОКОВАЯ СТЕНКА S1

Модель	Ширина поддона (A2)	Размер к оси стекла (Y2)	Высота (H)	ПРОЗРАЧНОЕ СТЕКЛО	
				№ арт.	Цена EUR
S1 70	700	673-683	2000	386019-03-01	477
S1 75	750	723-733	2000	386018-03-01	499
S1 80	800	773-783	2000	386020-03-01	499
S1 90	900	873-883	2000	386021-03-01	517
S1 100	1000	973-983	2000	386022-03-01	536
S1 110	1100	1073-1083	2000	386023-03-01	554
S1 120	1200	1173-1183	2000	386024-03-01	580

ТЕХНИЧЕСКИЕ РИСУНКИ



Дверь	A1	X1	Y1	B	D	H
KDJI Door 80	800	795-801	773-779	710	712	2000
KDJI Door 90	900	895-901	873-879	810	812	2000
KDJI Door 100	1000	995-1001	973-979	910	912	2000

Боковая стенка S1	A2	X2	Y2
S1 70	700	692-702	673-683
S1 75	750	742-752	723-733
S1 80	800	792-802	773-783
S1 90	900	892-902	873-883
S1 100	1000	992-1002	973-983
S1 110	1100	1092-1102	1073-1083
S1 120	1200	1192-1202	1173-1183

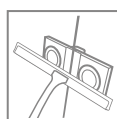
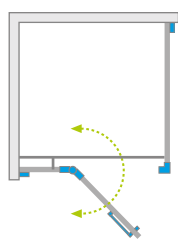
ДОПОЛНИТЕЛЬНЫЕ ОПЦИИ

							
ПОД ЗАКАЗ стр. 10	ВАРИАНТЫ ЦВЕТА СТЕКЛА стр. 19	ГРАВИРОВКА/ ПЕЧАТЬ НА СТЕКЛЕ стр. 34/29	ВНУТРЕННИЕ КРОНШТЕЙНЫ стр. 23	ДЕРЖАТЕЛЬ ДЛЯ ПОЛОТЕНЕЦ стр. 22	МАКСИМАЛЬНАЯ ВЫСОТА стр. 23	ТРАПЫ И ДУШЕ- ВЫЕ ПЛИТЫ стр. 589	АКСЕССУАРЫ стр. 577

МОДЕЛЬНЫЙ РЯД



Arta KDJ II



Данное изделие доступно с фурнитурой цвета:

03 Chrome+



Arta KDJ II + Giaros D

В заказе нужно указать 3 номера артикулов: фронтальной части кабины (два номера) и боковой стенки S1.

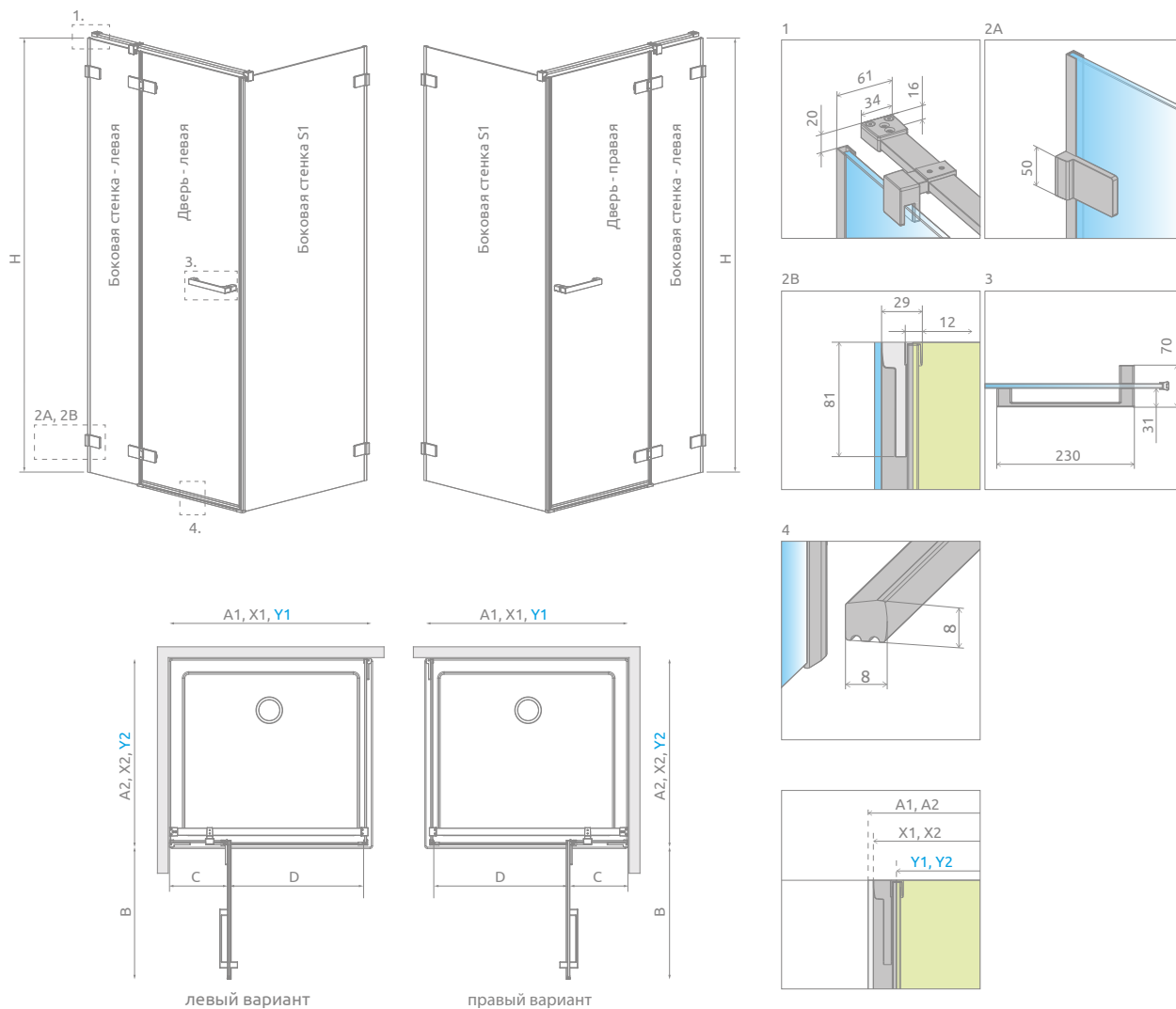
ФРОНТАЛЬНАЯ ЧАСТЬ КАБИНЫ (створка двери и неподвижное стекло)

Модель	Ширина поддона (A1)	Размер к оси стекла (Y1)	Высота (H)	Наименование	ПРОЗРАЧНОЕ СТЕКЛО		
					№ арт.	Цена EUR	
KDJ II front 80 L	800	773-783	2000	Door G 520 L	386420-03-01L	477	1061
				KDJ II Front wall 227 L	1386040-03-01L	584	
KDJ II front 80 R	800	773-783	2000	Door G 520 R	386420-03-01R	477	1061
				KDJ II Front wall 227 R	1386040-03-01R	584	
KDJ II front 90 L	900	873-883	2000	Door G 620 L	386455-03-01L	499	1083
				KDJ II Front wall 227 L	1386040-03-01L	584	
KDJ II front 90 R	900	873-883	2000	Door G 620 R	386455-03-01R	499	1083
				KDJ II Front wall 227 R	1386040-03-01R	584	
KDJ II front 100 L	1000	973-983	2000	Door G 620 L	386455-03-01L	499	1105
				KDJ II Front wall 327 L	1386042-03-01L	606	
KDJ II front 100 R	1000	973-983	2000	Door G 620 R	386455-03-01R	499	1105
				KDJ II Front wall 327 R	1386042-03-01R	606	
KDJ II front 110 L	1100	1073-1083	2000	Door G 820 L	386457-03-01L	536	1120
				KDJ II Front wall 227 L	1386040-03-01L	584	
KDJ II front 110 R	1100	1073-1083	2000	Door G 820 R	386457-03-01R	536	1120
				KDJ II Front wall 227 R	1386040-03-01R	584	
KDJ II front 120 L	1200	1173-1183	2000	Door G 820 L	386457-03-01L	536	1142
				KDJ II Front wall 327 L	1386042-03-01L	606	
KDJ II front 120 R	1200	1173-1183	2000	Door G 820 R	386457-03-01R	536	1142
				KDJ II Front wall 327 R	1386042-03-01R	606	
KDJ II front 130 L	1300	1273-1283	2000	Door G 820 L	386457-03-01L	536	1164
				KDJ II Front wall 427 L	1386045-03-01L	628	
KDJ II front 130 R	1300	1273-1283	2000	Door G 820 R	386457-03-01R	536	1164
				KDJ II Front wall 427 R	1386045-03-01R	628	
KDJ II front 140 L	1400	1373-1383	2000	Door G 820 L	386457-03-01L	536	1183
				KDJ II Front wall 527 L	1386046-03-01L	647	
KDJ II front 140 R	1400	1373-1383	2000	Door G 820 R	386457-03-01R	536	1183
				KDJ II Front wall 527 R	1386046-03-01R	647	

БОКОВАЯ СТЕНКА S1

Модель	Ширина поддона (A1)	Размер к оси стекла (Y2)	Высота (H)	ПРОЗРАЧНОЕ СТЕКЛО	
				№ арт.	Цена EUR
S1 70	700	673-683	2000	386019-03-01	477
S1 75	750	723-733	2000	386018-03-01	499
S1 80	800	773-783	2000	386020-03-01	499
S1 90	900	873-883	2000	386021-03-01	517
S1 100	1000	973-983	2000	386022-03-01	536
S1 110	1100	1073-1083	2000	386023-03-01	554
S1 120	1200	1173-1183	2000	386024-03-01	580

ТЕХНИЧЕСКИЕ РИСУНКИ



Фронтальная	A1	X1	Y1	B	C	D	H
KDJ II Front 80	800	795-805	773-783	502	248-258	510	2000
KDJ II Front 90	900	895-905	873-883	602	248-258	610	2000
KDJ II Front 100	1000	995-1005	973-983	602	348-358	610	2000
KDJ II Front 110	1100	1095-1105	1073-1083	802	248-258	810	2000
KDJ II Front 120	1200	1195-1205	1173-1183	802	348-358	810	2000
KDJ II Front 130	1300	1295-1305	1273-1283	802	448-458	810	2000
KDJ II Front 140	1400	1395-1405	1373-1383	802	548-558	810	2000

Боковая стенка S1	A2	X2	Y2
S1 70	700	695-705	673-683
S1 75	750	745-755	723-733
S1 80	800	795-805	773-783
S1 90	900	895-905	873-883
S1 100	1000	995-1005	973-983
S1 110	1100	1095-1105	1073-1083
S1 120	1200	1195-1205	1173-1183

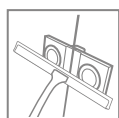
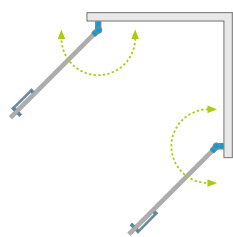
ДОПОЛНИТЕЛЬНЫЕ ОПЦИИ



МОДЕЛЬНЫЙ РЯД



Arta KDD I



Данное изделие доступно с фурнитурой цвета:



03 Chrome+



В заказе нужно указать 2 номера артикулов: левой и правой части кабины.

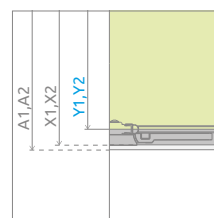
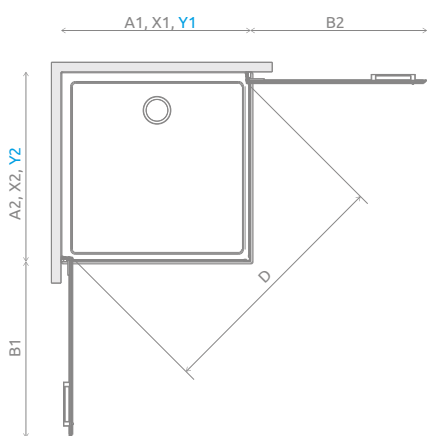
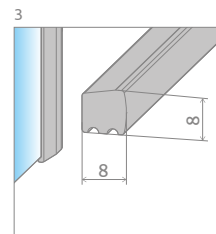
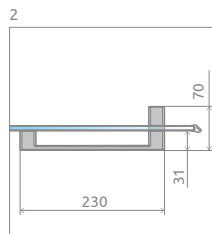
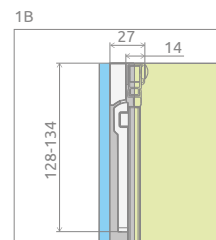
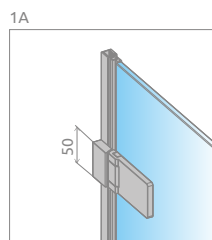
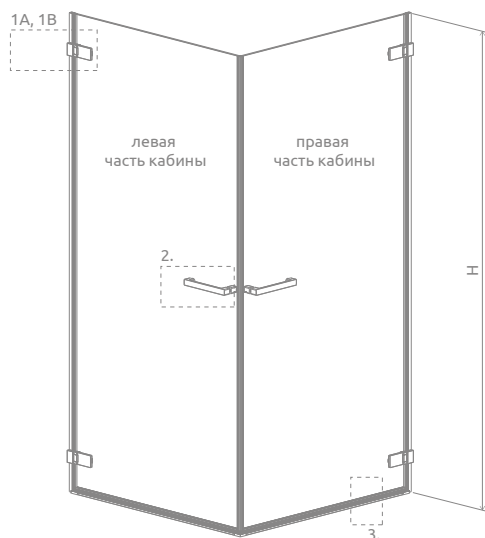
ЛЕВАЯ ЧАСТЬ КАБИНЫ

Модель	Ширина поддона (A1)	Размер к оси стекла (Y1)	Высота (H)	ПРОЗРАЧНОЕ СТЕКЛО	
				№ арт.	Цена EUR
KDD I 80 L	800	769-775	2000	386060-03-01L	776
KDD I 90 L	900	869-875	2000	386061-03-01L	795
KDD I 100 L	1000	969-975	2000	386062-03-01L	817

ПРАВАЯ ЧАСТЬ КАБИНЫ

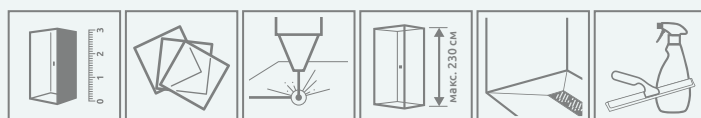
Модель	Ширина поддона (A2)	Размер к оси стекла (Y2)	Высота (H)	ПРОЗРАЧНОЕ СТЕКЛО	
				№ арт.	Цена EUR
KDD I 80 R	800	769-775	2000	386060-03-01R	776
KDD I 90 R	900	869-875	2000	386061-03-01R	795
KDD I 100 R	1000	969-975	2000	386062-03-01R	817

ТЕХНИЧЕСКИЕ РИСУНКИ



Модель	A1	A2	X1	X2	Y1	Y2	B1	B2	D	H
KDD I 80Lx80R	800	800	788-794	788-794	769-775	769-775	718	718	1117	2000
KDD I 80Lx90R	800	900	788-794	888-894	769-775	869-875	718	818	1190	2000
KDD I 80Lx100R	800	1000	788-794	988-994	769-775	969-975	718	918	1266	2000
KDD I 90Lx80R	900	800	888-894	788-794	869-875	769-775	818	718	1190	2000
KDD I 90Lx90R	900	900	888-894	888-894	869-875	869-875	818	818	1258	2000
KDD I 90Lx100R	900	1000	888-894	988-994	869-875	969-975	818	918	1331	2000
KDD I 100Lx80R	1000	800	988-994	788-794	969-975	769-775	918	718	1266	2000
KDD I 100Lx90R	1000	900	988-994	888-894	969-975	869-875	918	818	1331	2000
KDD I 100Lx100R	1000	1000	988-994	988-994	969-975	969-975	918	918	1400	2000

ДОПОЛНИТЕЛЬНЫЕ ОПЦИИ



ПОД ЗАКАЗ
стр. 10

ВАРИАНТЫ
ЦВЕТА СТЕКЛА
стр. 19

ГРАВИРОВКА/
ПЕЧАТЬ НА СТЕКЛЕ
стр. 34/29

МАКСИМАЛЬНАЯ
ВЫСОТА
стр. 23

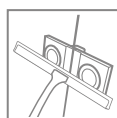
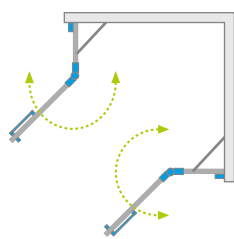
ТРАПЫ И ДУШЕ-
ВЬЕ ПЛИТЫ
стр. 589

АКСЕССУАРЫ
стр. 577

МОДЕЛЬНЫЙ РЯД



Arta KDD II



Данное изделие доступно с фурнитурой цвета:



03 Chrome+



Arta KDD II + Argos C



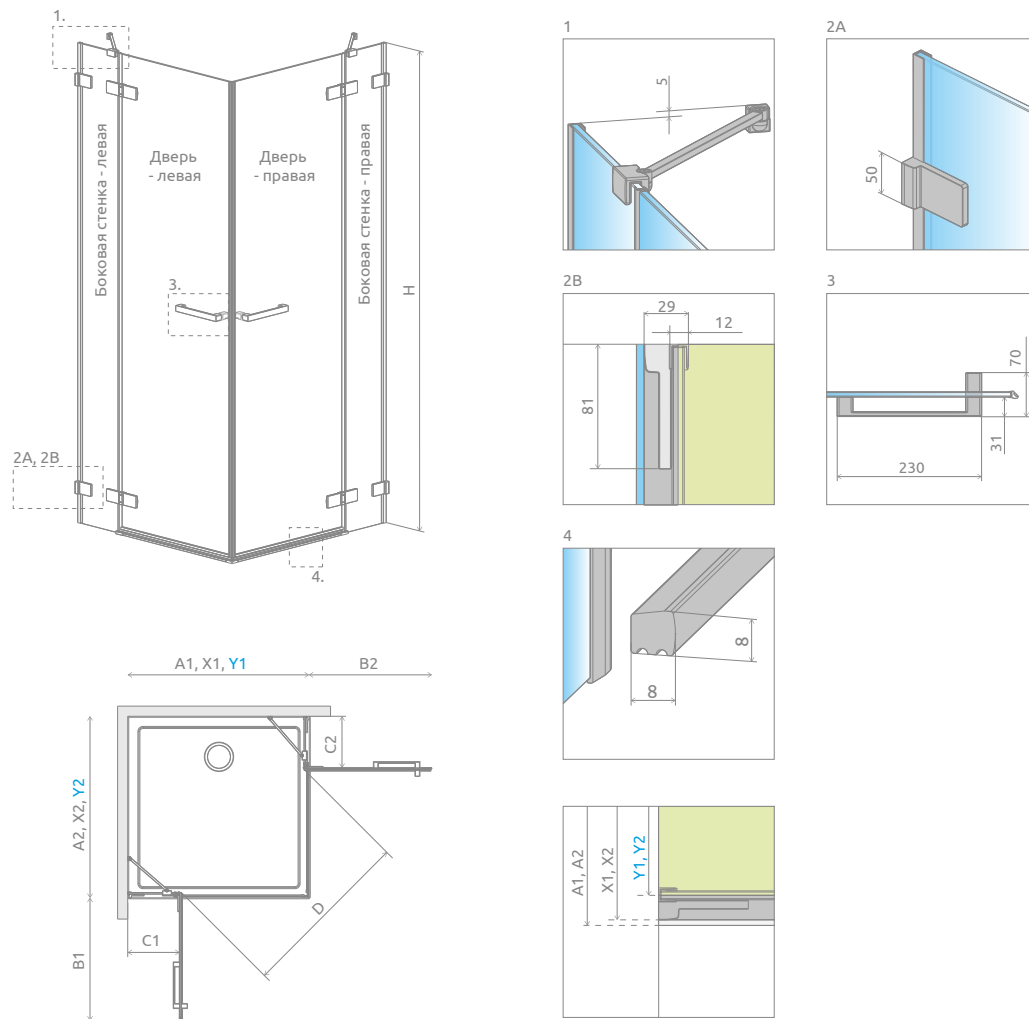
В заказе нужно указать 4 номера артикулов: левой части (2 номера) и правой части кабины (2 номера).

ЛЕВАЯ ЧАСТЬ КАБИНЫ

Модель	Ширина поддона (A1)	Размер к оси стекла (Y1)	Высота (H)	Наименование	ПРОЗРАЧНОЕ СТЕКЛО		
					№ арт.	Цена EUR	
KDD II 80 L	800	773-783	2000	Door G 520 L	386420-03-01L	477	935
				KDD II Front wall 235 L	386170-03-01L	458	
KDD II 90 L	900	873-883	2000	Door G 620 L	386455-03-01L	499	957
				KDD II Front wall 235 L	386170-03-01L	458	
KDD II 100 L	1000	973-983	2000	Door G 620 L	386455-03-01L	499	976
				KDD II Front wall 335 L	386172-03-01L	477	

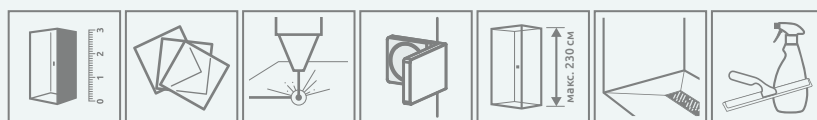
ПРАВАЯ ЧАСТЬ КАБИНЫ

Модель	Ширина поддона (A2)	Размер к оси стекла (Y2)	Высота (H)	Наименование	ПРОЗРАЧНОЕ СТЕКЛО		
					№ арт.	Цена EUR	
KDD II 80 R	800	773-783	2000	Door G 520 R	386420-03-01R	477	935
				KDD II Front wall 235 R	386170-03-01R	458	
KDD II 90 R	900	873-883	2000	Door G 620 R	386455-03-01R	499	957
				KDD II Front wall 235 R	386170-03-01R	458	
KDD II 100 R	1000	973-983	2000	Door G 620 R	386455-03-01R	499	976
				KDD II Front wall 335 R	386172-03-01R	477	



Модель	A1	A2	X1	X2	Y1	Y2	B1	B2	C1	C2	D	H
KDD II 80Lx80R	800	800	795-805	795-805	773-783	773-783	505	505	256-266	256-266	715	2000
KDD II 80Lx90R	800	900	795-805	895-905	773-783	873-883	505	605	256-266	256-266	790	2000
KDD II 80Lx100R	800	1000	795-805	995-1005	773-783	973-983	505	605	256-266	356-366	790	2000
KDD II 90Lx80R	900	800	895-905	795-805	873-883	773-783	605	505	256-266	256-266	790	2000
KDD II 90Lx90R	900	900	895-905	895-905	873-883	873-883	605	605	256-266	256-266	855	2000
KDD II 90Lx100R	900	1000	895-905	995-1005	873-883	973-983	605	605	256-266	356-366	855	2000
KDD II 100Lx80R	1000	800	995-1005	795-805	973-983	773-783	605	505	356-366	256-266	790	2000
KDD II 100Lx90R	1000	900	995-1005	895-905	973-983	873-883	605	605	356-366	256-266	855	2000
KDD II 100Lx100R	1000	1000	995-1005	995-1005	973-983	973-983	605	605	356-366	356-366	855	2000

ДОПОЛНИТЕЛЬНЫЕ ОПЦИИ

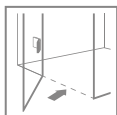
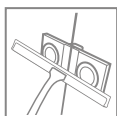
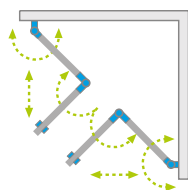


ПОД ЗАКАЗ стр. 10 ВАРИАНТЫ ЦВЕТА СТЕКЛА стр. 19 ГРАВИРОВКА/ ПЕЧАТЬ НА СТЕКЛЕ стр. 34/29 ВНУТРЕННИЕ КРОНШТЕЙНЫ стр. 23 МАКСИМАЛЬНАЯ ВЫСОТА стр. 23 ТРАПЫ И ДУШЕ-ВЫЕ ПЛИТЫ стр. 589 АКСЕССУАРЫ стр. 577

МОДЕЛЬНЫЙ РЯД



Arta KDD B



Данное изделие доступно с фурнитурой цвета:



03 Chrome+



Как вариант можно заказать дополнительную ручку для складывающейся двери. Более подробно на стр. 20.



Arta KDD B + Argos C



В заказе нужно указать 2 номера артикулов: левой и правой части кабины.

ЛЕВАЯ ЧАСТЬ КАБИНЫ

Модель	Ширина поддона (A1)	Размер к оси стекла (Y1)	Высота (H)	ПРОЗРАЧНОЕ СТЕКЛО	
				№ арт.	Цена EUR
KDD B 80 L	800	773-779	2000	386160-03-01L	976
KDD B 90 L	900	873-879	2000	386161-03-01L	994
KDD B 100 L	1000	973-979	2000	386162-03-01L	1013

ПРАВАЯ ЧАСТЬ КАБИНЫ

Модель	Ширина поддона (A2)	Размер к оси стекла (Y2)	Высота (H)	ПРОЗРАЧНОЕ СТЕКЛО	
				№ арт.	Цена EUR
KDD B 80 R	800	773-779	2000	386160-03-01R	976
KDD B 90 R	900	873-879	2000	386161-03-01R	994
KDD B 100 R	1000	973-979	2000	386162-03-01R	1013

ПРАКТИЧНЫЕ РУЧКИ

см. стр. 21



Стандарт

Черный цвет



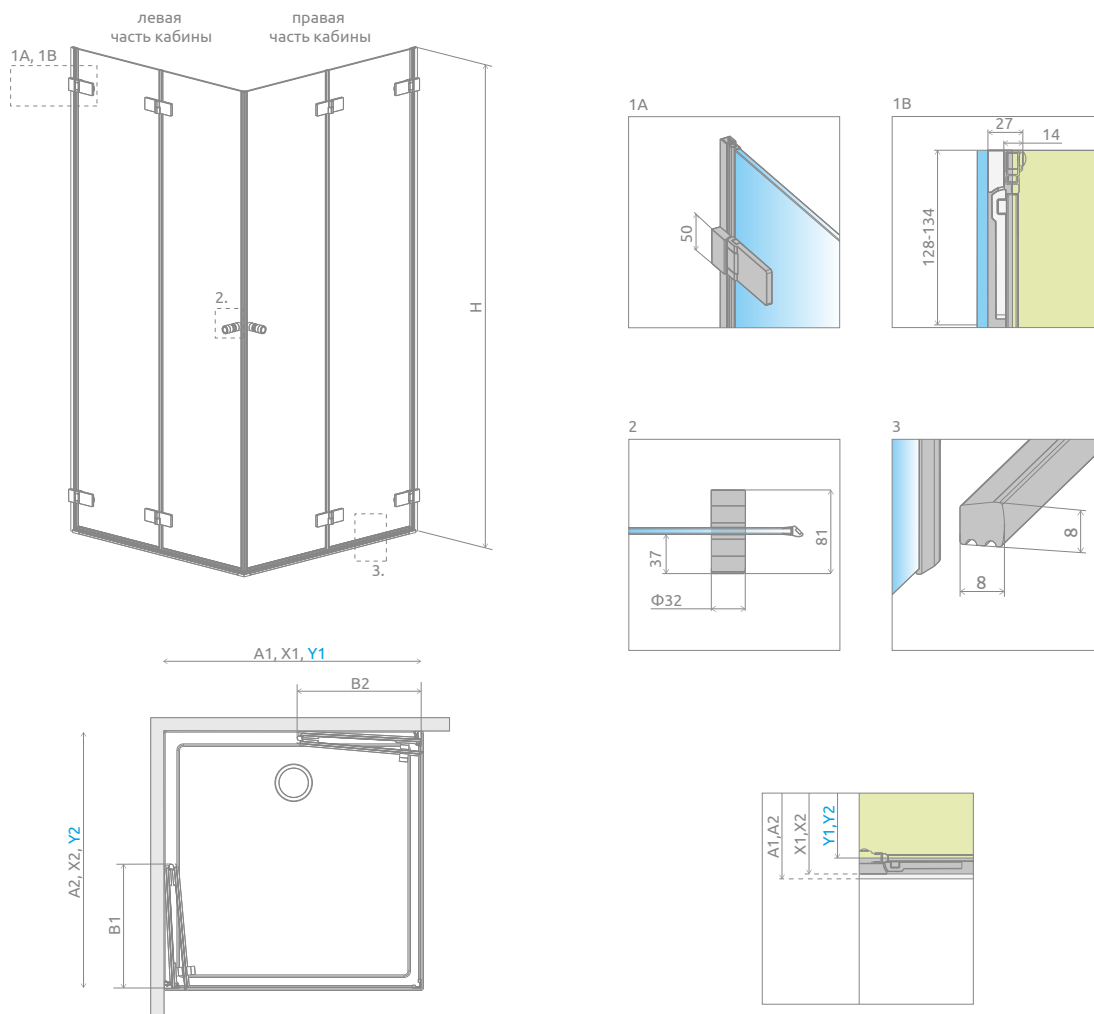
Вариант

Серый цвет

ДОПОЛНИТЕЛЬНАЯ РУЧКА

см. стр. 20





Модель	A1	A2	X1	X2	Y1	Y2	B1	B2	H
KDD B 80Lx80R	800	800	792-798	792-798	773-779	773-779	380	380	2000
KDD B 80Lx90R	800	900	792-798	892-898	773-779	873-879	380	430	2000
KDD B 80Lx100R	800	1000	792-798	992-998	773-779	973-979	380	480	2000
KDD B 90Lx80R	900	800	892-898	792-798	873-879	773-779	430	380	2000
KDD B 90Lx90R	900	900	892-898	892-898	873-879	873-879	430	430	2000
KDD B 90Lx100R	900	1000	892-898	992-998	873-879	973-979	430	480	2000
KDD B 100Lx80R	1000	800	992-998	792-798	973-979	773-779	480	380	2000
KDD B 100Lx90R	1000	900	992-998	892-898	973-979	873-879	480	430	2000
KDD B 100Lx100R	1000	1000	992-998	992-998	973-979	973-979	480	480	2000

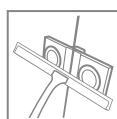
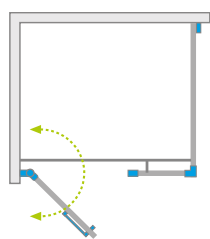
ДОПОЛНИТЕЛЬНЫЕ ОПЦИИ

							
ПОД ЗАКАЗ стр. 10	ВАРИАНТЫ ЦВЕТА СТЕКЛА стр. 19	ГРАВИРОВКА/ ПЕЧАТЬ НА СТЕКЛЕ стр. 34/29	ЗАМЕНА ЦВЕТА ДВЕРНОЙ РУЧКИ стр. 21	ДОП. РУЧКА стр. 20	МАКСИМАЛЬНАЯ ВЫСОТА стр. 23	ТРАПЫ И ДУШЕ- ВЫЕ ПЛИТЫ стр. 589	АКСЕССУАРЫ стр. 577

МОДЕЛЬНЫЙ РЯД



Arta KDS I



Данное изделие доступно с фурнитурой цвета:

03 Chrome+



Arta KDS I + душевая плита



В заказе нужно указать 3 номера артикулов: фронтальной части кабины (2 номера) и боковой стенки S2.

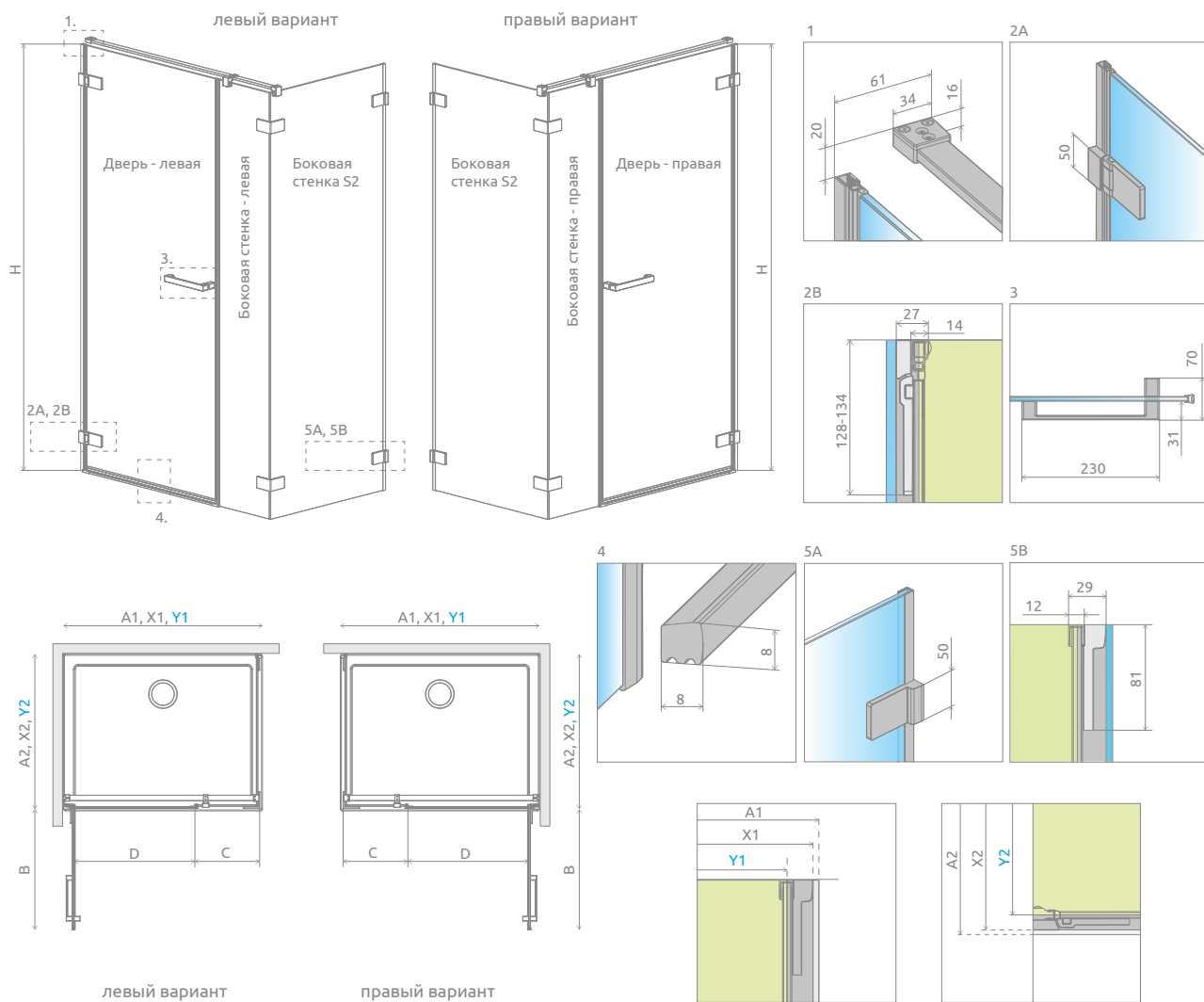
ФРОНТАЛЬНАЯ ЧАСТЬ КАБИНЫ (створка двери и неподвижное стекло)

Модель	Ширина поддона (A1)	Размер по оси стекла (Y1)	Высота (H)	Наименование	ПРОЗРАЧНОЕ СТЕКЛО		
					№ арт.	Цена EUR	
KDS I front 90 R	900	873-879	2000	Door W 520 R	386520-03-01R	477	1294
				KDS I Front wall 300	1386100-03-01	817	
KDS I front 90 L	900	873-879	2000	Door W 520 L	386520-03-01L	477	1294
				KDS I Front wall 300	1386100-03-01	817	
KDS I front 100 R	1000	973-979	2000	Door W 620 R	386620-03-01R	499	1316
				KDS I Front wall 300	1386100-03-01	817	
KDS I front 100 L	1000	973-979	2000	Door W 620 L	386620-03-01L	499	1316
				KDS I Front wall 300	1386100-03-01	817	
KDS I front 110 R	1100	1073-1079	2000	Door W 620 R	386620-03-01R	499	1334
				KDS I Front wall 400	1386102-03-01	835	
KDS I front 110 L	1100	1073-1079	2000	Door W 620 L	386620-03-01L	499	1334
				KDS I Front wall 400	1386102-03-01	835	
KDS I front 120 R	1200	1173-1179	2000	Door W 820 R	386820-03-01R	536	1353
				KDS I Front wall 300	1386100-03-01	817	
KDS I front 120 L	1200	1173-1179	2000	Door W 820 L	386820-03-01L	536	1353
				KDS I Front wall 300	1386100-03-01	817	
KDS I front 130 R	1300	1273-1279	2000	Door W 820 R	386820-03-01R	536	1371
				KDS I Front wall 400	1386102-03-01	835	
KDS I front 130 L	1300	1273-1279	2000	Door W 820 L	386820-03-01L	536	1371
				KDS I Front wall 400	1386102-03-01	835	
KDS I front 140 R	1400	1373-1379	2000	Door W 820 R	386820-03-01R	536	1390
				KDS I Front wall 500	1386105-03-01	854	
KDS I front 140 L	1400	1373-1379	2000	Door W 820 L	386820-03-01L	536	1390
				KDS I Front wall 500	1386105-03-01	854	

БОКОВАЯ СТЕНКА S2

Модель	Ширина поддона (A2)	Размер по оси стекла (Y2)	Высота (H)	ПРОЗРАЧНОЕ СТЕКЛО	
				№ арт.	Цена EUR
S2 70	700	673-683	2000	386109-03-01	458
S2 75	750	723-733	2000	386108-03-01	477
S2 80	800	773-783	2000	386110-03-01	477
S2 90	900	873-883	2000	386111-03-01	499
S2 100	1000	973-983	2000	386112-03-01	517

ТЕХНИЧЕСКИЕ РИСУНКИ



Фронтальная	A1	X1	Y1	B	C	D	H
KDSI 90	900	895-901	873-879	505	325	507	2000
KDSI 100	1000	995-1001	973-979	605	325	607	2000
KDSI 110	1100	1095-1101	1073-1079	605	425	607	2000
KDSI 120	1200	1195-1201	1173-1179	805	325	807	2000
KDSI 130	1300	1295-1301	1273-1279	805	425	807	2000
KDSI 140	1400	1395-1401	1373-1379	805	525	807	2000

Боковая стенка S2	A2	X2	Y2
S2 70	700	692-702	673-683
S2 75	750	742-752	723-733
S2 80	800	792-802	773-783
S2 90	900	892-902	873-883
S2 100	1000	992-1002	973-983

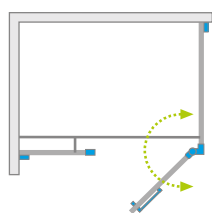
ДОПОЛНИТЕЛЬНЫЕ ОПЦИИ

							
ПОД ЗАКАЗ стр. 10	ВАРИАНТЫ ЦВЕТА СТЕКЛА стр. 19	ГРАВИРОВКА/ ПЕЧАТЬ НА СТЕКЛЕ стр. 34/29	ВНУТРЕННИЕ КРОНШТЕЙНЫ стр. 23	ДЕРЖАТЕЛЬ ДЛЯ ПОЛОТЕНЕЦ стр. 22	МАКСИМАЛЬНАЯ ВЫСОТА стр. 23	ТРАПЫ И ДУШЕ- ВЫЕ ПЛИТЫ стр. 589	АКСЕССУАРЫ стр. 577

МОДЕЛЬНЫЙ РЯД



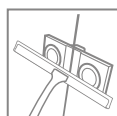
Arta KDS II



СТЕКЛО
ММ 8



Easy[®]
Clean



Chrome+
СТАНДАРТ
СТАНДАРТ



Данное изделие
доступно с фурнитурой
цвета:



03 Chrome+



Arta KDS II + Giaros D



В заказе нужно указать 3 номера артикулов: фронтальной части кабины (2 номера) и боковой стенки S2.

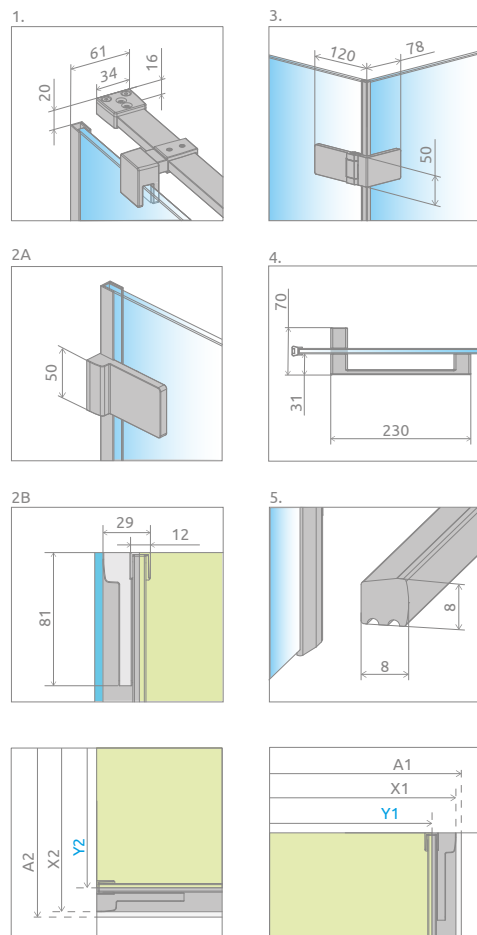
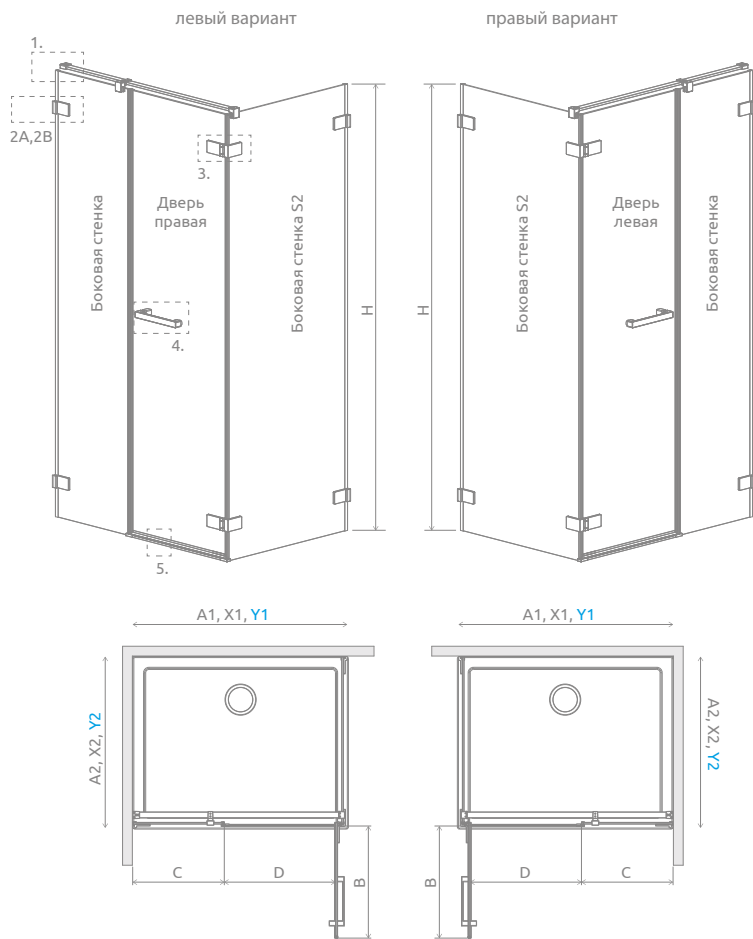
ФРОНТАЛЬНАЯ ЧАСТЬ (створка двери и неподвижное стекло)

Модель	Ширина поддона (A1)	Размер по оси стекла (Y1)	Высота (H)	Наименование	ПРОЗРАЧНОЕ СТЕКЛО		
					№ арт.	Цена EUR	
KDS II front 90 L	900	873-883	2000	Door C 528 R	386521-03-01L	554	1171
				KDS II Front wall 315	1386101-03-01	617	
KDS II front 90 R	900	873-883	2000	Door C 528 L	386521-03-01R	554	1171
				KDS II Front wall 315	1386101-03-01	617	
KDS II front 100 L	1000	973-983	2000	Door C 528 R	386521-03-01L	554	1230
				KDS II Front wall 415	1386103-03-01	676	
KDS II front 100 R	1000	973-983	2000	Door C 528 L	386521-03-01R	554	1230
				KDS II Front wall 415	1386103-03-01	676	
KDS II front 110 L	1100	1073-1083	2000	Door C 528 R	386521-03-01L	554	1249
				KDS II Front wall 515	1386104-03-01	695	
KDS II front 110 R	1100	1073-1083	2000	Door C 528 L	386521-03-01R	554	1249
				KDS II Front wall 515	1386104-03-01	695	
KDS II front 120 L	1200	1173-1183	2000	Door C 528 R	386521-03-01L	554	1267
				KDS II Front wall 615	1386106-03-01	713	
KDS II front 120 R	1200	1173-1183	2000	Door C 528 L	386521-03-01R	554	1267
				KDS II Front wall 615	1386106-03-01	713	
KDS II front 130 L	1300	1273-1283	2000	Door C 628 R	386522-03-01L	580	1293
				KDS II Front wall 615	1386106-03-01	713	
KDS II front 130 R	1300	1273-1283	2000	Door C 628 L	386522-03-01R	580	1293
				KDS II Front wall 615	1386106-03-01	713	
KDS II front 140 L	1400	1373-1383	2000	Door C 628 R	386522-03-01L	580	1316
				KDS II Front wall 715	1386107-03-01	736	
KDS II front 140 R	1400	1373-1383	2000	Door C 628 L	386522-03-01R	580	1316
				KDS II Front wall 715	1386107-03-01	736	

БОКОВАЯ СТЕНКА S2

Модель	Ширина поддона (A2)	Размер по оси стекла (Y2)	Высота (H)	ПРОЗРАЧНОЕ СТЕКЛО	
				№ арт.	Цена EUR
S2 70	700	673-683	2000	386109-03-01	458
S2 75	750	723-733	2000	386108-03-01	477
S2 80	800	773-783	2000	386110-03-01	477
S2 90	900	873-883	2000	386111-03-01	499
S2 100	1000	973-983	2000	386112-03-01	517

ТЕХНИЧЕСКИЕ РИСУНКИ



Фронтальная	A1	X1	Y1	B	C	D	H
KDS II 90	900	895-905	873-883	520	325-335	517	2000
KDS II 100	1000	995-1005	973-983	520	425-435	517	2000
KDS II 110	1100	1095-1105	1073-1083	520	525-535	517	2000
KDS II 120	1200	1195-1205	1173-1183	520	625-635	517	2000
KDS II 130	1300	1295-1305	1273-1283	620	625-635	617	2000
KDS II 140	1400	1395-1405	1373-1383	620	725-735	617	2000

Боковая стенка S2	A2	X2	Y2
S2 70	700	695-705	673-683
S2 75	750	745-755	723-733
S2 80	800	795-805	773-783
S2 90	900	895-905	873-883
S2 100	1000	995-1005	973-983

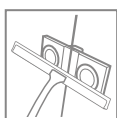
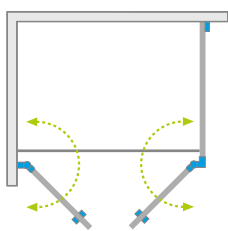
ДОПОЛНИТЕЛЬНЫЕ ОПЦИИ

ПОД ЗАКАЗ стр. 10	ВАРИАНТЫ ЦВЕТА СТЕКЛА стр. 19	ГРАВИРОВКА/ ПЕЧАТЬ НА СТЕКЛЕ стр. 34/29	ВНУТРЕННИЕ КРОНШТЕЙНЫ стр. 23	ДЕРЖАТЕЛЬ ДЛЯ ПОЛОТЕНЕЦ стр. 22	МАКСИМАЛЬНАЯ ВЫСОТА стр. 23	ТРАПЫ И ДУШЕ- ВЫЕ ПЛИТЫ стр. 589
					МАКС. 230 см	АКСЕССУАРЫ стр. 577

МОДЕЛЬНЫЙ РЯД



Arta DWD+S



Данное изделие доступно с фурнитурой цвета:



Arta DWD + S + Giaros D



В заказе нужно указать 3 номера артикулов: створки двери W (с петлѐй к стене), створки двери С (с петлѐй на углу) и боковой стенки S2.

СТВОРКА ДВЕРИ W (С ПЕТЛѐЙ К СТЕНЕ)

Модель	Высота (H)	ПРОЗРАЧНОЕ СТЕКЛО	
		№ арт.	Цена EUR
Door W DWD+S 40 L	2000	386180-03-01L	954
Door W DWD+S 40 R	2000	386180-03-01R	954
Door W DWD+S 45 L	2000	386181-03-01L	954
Door W DWD+S 45 R	2000	386181-03-01R	954
Door W DWD+S 50 L	2000	386182-03-01L	976
Door W DWD+S 50 R	2000	386182-03-01R	976
Door W DWD+S 55 L	2000	386183-03-01L	994
Door W DWD+S 55 R	2000	386183-03-01R	994
Door W DWD+S 60 L	2000	386184-03-01L	1013
Door W DWD+S 60 R	2000	386184-03-01R	1013

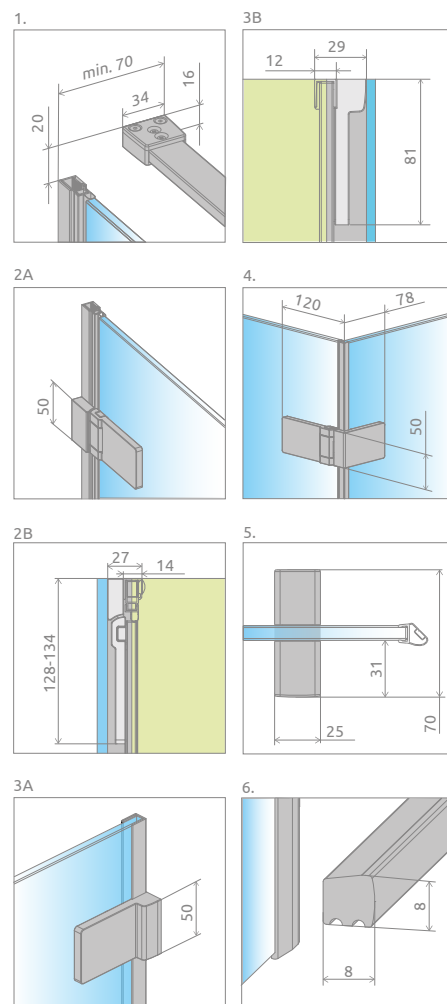
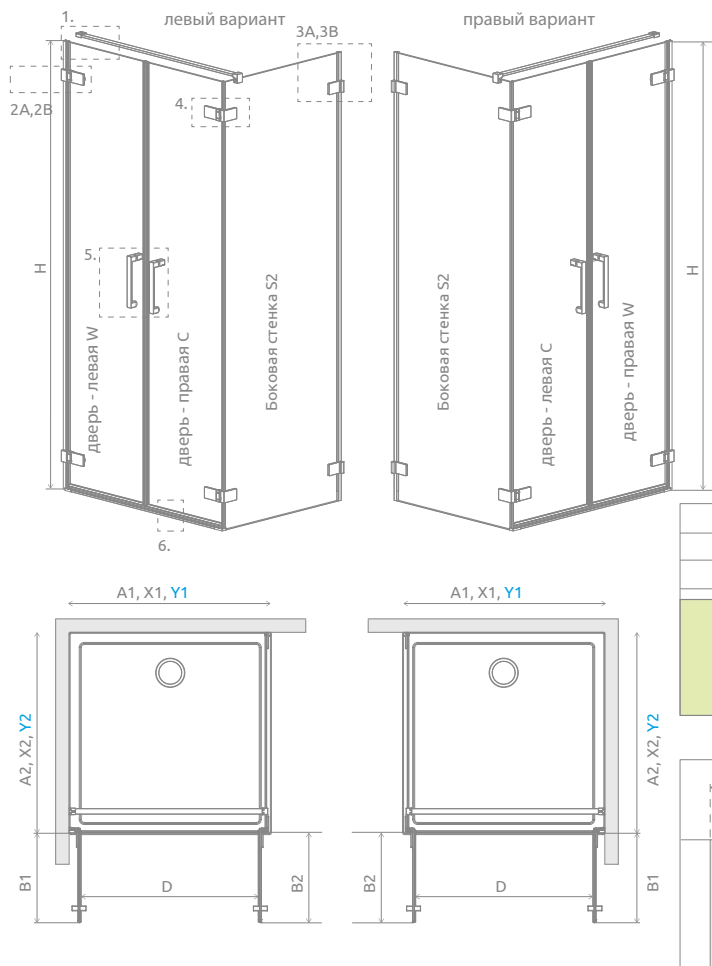
СТВОРКА ДВЕРИ С (С ПЕТЛѐЙ НА УГЛУ)

Модель	Высота (H)	ПРОЗРАЧНОЕ СТЕКЛО	
		№ арт.	Цена EUR
Door C DWD+S 40 L	2000	386055-03-01L	499
Door C DWD+S/2S 40 R	2000	386050-03-01R	499
Door C DWD+S 45 L	2000	386056-03-01L	517
Door C DWD+S/2S 45 R	2000	386051-03-01R	517
Door C DWD+S 50 L	2000	386057-03-01L	536
Door C DWD+S/2S 50 R	2000	386052-03-01R	536
Door C DWD+S 55 L	2000	386058-03-01L	536
Door C DWD+S/2S 55 R	2000	386053-03-01R	536
Door C DWD+S 60 L	2000	386059-03-01L	554
Door C DWD+S/2S 60 R	2000	386054-03-01R	554

БОКОВАЯ СТЕНКА S2

Модель	Ширина поддона (A2)	Размер по оси стекла (Y2)	Высота (H)	ПРОЗРАЧНОЕ СТЕКЛО	
				№ арт.	Цена EUR
S2 70	700	673-683	2000	386109-03-01	458
S2 75	750	723-733	2000	386108-03-01	477
S2 80	800	773-783	2000	386110-03-01	477
S2 90	900	873-883	2000	386111-03-01	499
S2 100	1000	973-983	2000	386112-03-01	517

ТЕХНИЧЕСКИЕ РИСУНКИ



СИММЕТРИЧНЫЕ ИСПОЛНЕНИЯ

Модель	A1	X1	Y1	B1	B2	D	H
DWD+S 40L+40R	800	795-801	773-779	345	350	690	2000
DWD+S 45L+45R	900	895-901	873-879	395	400	790	2000
DWD+S 50L+50R	1000	995-1001	973-979	445	450	890	2000
DWD+S 55L+55R	1100	1095-1101	1073-1079	495	500	990	2000
DWD+S 60L+60R	1200	1195-1201	1173-1179	545	550	1090	2000

АСИММЕТРИЧНЫЕ ИСПОЛНЕНИЯ

Модель	A1	X1	Y1	B1	B2	D	H
DWD+S 40L+45R	850	845-851	823-829	345	400	740	2000
DWD+S 40L+50R	900	895-901	873-879	345	450	790	2000
DWD+S 40L+55R	950	945-951	923-929	345	500	840	2000
DWD+S 40L+60R	1000	995-1001	973-979	345	550	890	2000
DWD+S 45L+40R	850	845-851	823-829	395	350	740	2000
DWD+S 45L+50R	950	945-951	923-929	395	450	840	2000
DWD+S 45L+55R	1000	995-1001	973-979	395	500	890	2000
DWD+S 45L+60R	1050	1045-1051	1023-1029	395	550	940	2000
DWD+S 50L+40R	900	895-901	873-879	445	350	790	2000
DWD+S 50L+45R	950	945-951	923-929	445	400	840	2000
DWD+S 50L+55R	1050	1045-1051	1023-1029	445	500	940	2000
DWD+S 50L+60R	1100	1095-1101	1073-1079	445	550	990	2000
DWD+S 55L+40R	950	945-901	923-929	495	350	840	2000
DWD+S 55L+45R	1000	995-1001	973-979	495	400	890	2000
DWD+S 55L+50R	1050	1045-1051	1023-1029	495	450	940	2000
DWD+S 55L+60R	1150	1145-1151	1123-1129	495	550	1040	2000
DWD+S 60L+40R	1000	995-1001	973-979	545	350	890	2000
DWD+S 60L+45R	1050	1045-1051	1023-1029	545	400	940	2000
DWD+S 60L+50R	1100	1095-1101	1073-1079	545	450	990	2000
DWD+S 60L+55R	1150	1145-1151	1123-1129	545	500	1040	2000

БОКОВАЯ СТЕНКА S2

Модель	A2	X2	Y2
S2 70	700	692-702	673-683
S2 75	750	742-752	723-733
S2 80	800	792-802	773-783
S2 90	900	892-902	873-883
S2 100	1000	992-1002	973-983

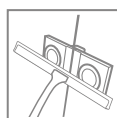
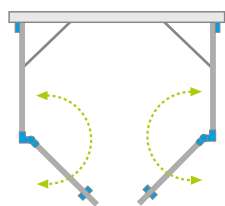
ДОПОЛНИТЕЛЬНЫЕ ОПЦИИ



МОДЕЛЬНЫЙ РЯД



Arta DWD+2S



Данное изделие доступно с фурнитурой цвета:



03 Chrome+



Arta DWD+2S + Giaros D



В заказе нужно указать 4 номера артикулов: левой и правой створок двери и двух боковых стенок S2.

ЛЕВАЯ СТВОРКА ДВЕРИ

Модель	Высота (H)	ПРОЗРАЧНОЕ СТЕКЛО	
		№ арт.	Цена EUR
Door DWD+2S 40 L	2000	386050-03-01L	835
Door DWD+2S 45 L	2000	386051-03-01L	835
Door DWD+2S 50 L	2000	386052-03-01L	854
Door DWD+2S 55 L	2000	386053-03-01L	854
Door DWD+2S 60 L	2000	386054-03-01L	872

ПРАВАЯ СТВОРКА ДВЕРИ

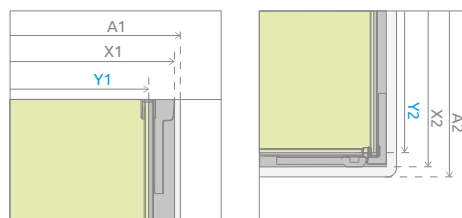
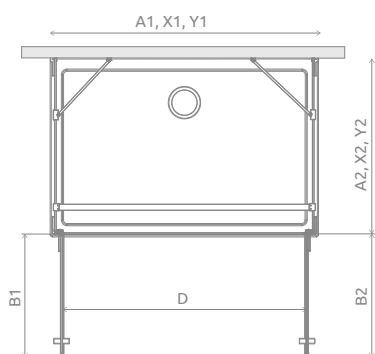
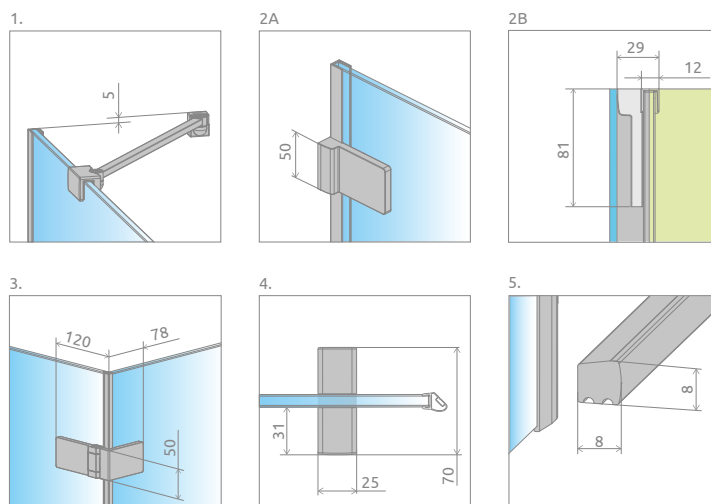
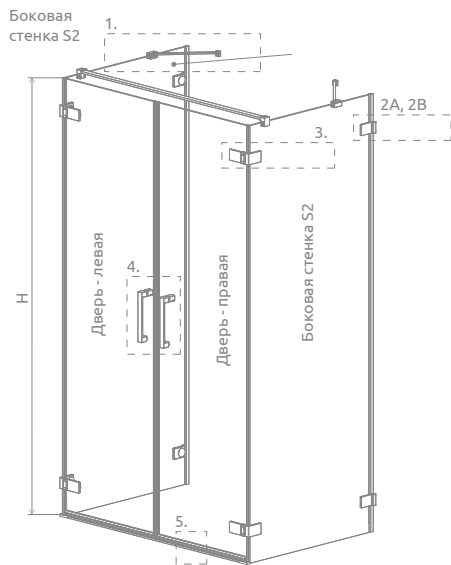
Модель	Высота (H)	ПРОЗРАЧНОЕ СТЕКЛО	
		№ арт.	Цена EUR
Door DWD+S/2S 40 R	2000	386050-03-01R	499
Door DWD+S/2S 45 R	2000	386051-03-01R	517
Door DWD+S/2S 50 R	2000	386052-03-01R	536
Door DWD+S/2S 55 R	2000	386053-03-01R	536
Door DWD+S/2S 60 R	2000	386054-03-01R	554

БОКОВАЯ СТЕНКА S2

(в одной упаковке находится одна стенка, поэтому следует заказать 2 шт.)

Модель	Ширина поддона (A2)	Размер по оси стекла (Y2)	Высота (H)	ПРОЗРАЧНОЕ СТЕКЛО	
				№ арт.	Цена EUR
S2 70	700	673-683	2000	386109-03-01	458
S2 75	750	723-733	2000	386108-03-01	477
S2 80	800	773-783	2000	386110-03-01	477
S2 90	900	873-883	2000	386111-03-01	499
S2 100	1000	973-983	2000	386112-03-01	517

ТЕХНИЧЕСКИЕ РИСУНКИ



СИММЕТРИЧНЫЕ ИСПОЛНЕНИЯ

Модель	A1	X1	Y1	B1	B2	D	H
DWD+2S 40L+40R	800	796	752	350	350	690	2000
DWD+2S 45L+45R	900	896	852	400	400	790	2000
DWD+2S 50L+50R	1000	996	952	450	450	890	2000
DWD+2S 55L+55R	1100	1096	1052	500	500	990	2000
DWD+2S 60L+60R	1200	1196	1152	550	550	1090	2000

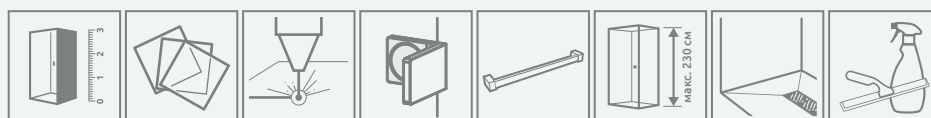
БОКОВАЯ СТЕНКА S2

Модель	A2	X2	Y2
S2 70	700	689-699	673-683
S2 75	750	739-749	723-733
S2 80	800	789-799	773-783
S2 90	900	889-899	873-883
S2 100	1000	989-999	973-983

АСИММЕТРИЧНЫЕ ИСПОЛНЕНИЯ

Модель	A1	X1	Y1	B1	B2	D	H
DWD+2S 40L+45R	850	846	802	350	400	740	2000
DWD+2S 40L+50R	900	896	852	350	450	790	2000
DWD+2S 40L+55R	950	946	902	350	500	840	2000
DWD+2S 40L+60R	1000	996	952	350	550	890	2000
DWD+2S 45L+40R	850	846	802	400	350	740	2000
DWD+2S 45L+50R	950	946	902	400	450	840	2000
DWD+2S 45L+55R	1000	996	952	400	500	890	2000
DWD+2S 45L+60R	1050	1046	1002	400	550	940	2000
DWD+2S 50L+40R	900	846	802	450	350	790	2000
DWD+2S 50L+45R	950	946	902	450	400	840	2000
DWD+2S 50L+55R	1050	1046	1002	450	500	940	2000
DWD+2S 50L+60R	1100	1096	1052	450	550	990	2000
DWD+2S 55L+40R	950	946	902	500	350	840	2000
DWD+2S 55L+45R	1000	996	952	500	400	890	2000
DWD+2S 55L+50R	1050	1046	1002	500	450	940	2000
DWD+2S 55L+60R	1150	1146	1102	500	550	1040	2000
DWD+2S 60L+40R	1000	996	952	550	350	890	2000
DWD+2S 60L+45R	1050	1046	1002	550	400	940	2000
DWD+2S 60L+50R	1100	1096	1052	550	450	990	2000
DWD+2S 60L+55R	1150	1146	1102	550	500	1040	2000

ДОПОЛНИТЕЛЬНЫЕ ОПЦИИ



ПОД ЗАКАЗ
стр. 10

ВАРИАНТЫ
ЦВЕТА СТЕКЛА
стр. 19

ГРАВИРОВКА/
ПЕЧАТЬ НА СТЕКЛЕ
стр. 34/29

ВНУТРЕННИЕ
КРОНШТЕЙНЫ
стр. 23

ДЕРЖАТЕЛЬ
ДЛЯ ПОЛОТЕНЕЦ
стр. 22

МАКСИМАЛЬНАЯ
ВЫСОТА
стр. 23

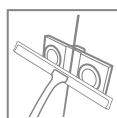
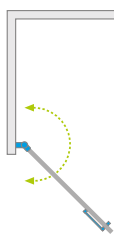
ТРАПЫ И ДУШЕ-
ВЫЕ ПЛИТЫ
стр. 589

АКСЕССУАРЫ
стр. 577

МОДЕЛЬНЫЙ РЯД



Arta DWJ I



Данное изделие доступно с фурнитурой цвета:



03 Chrome+

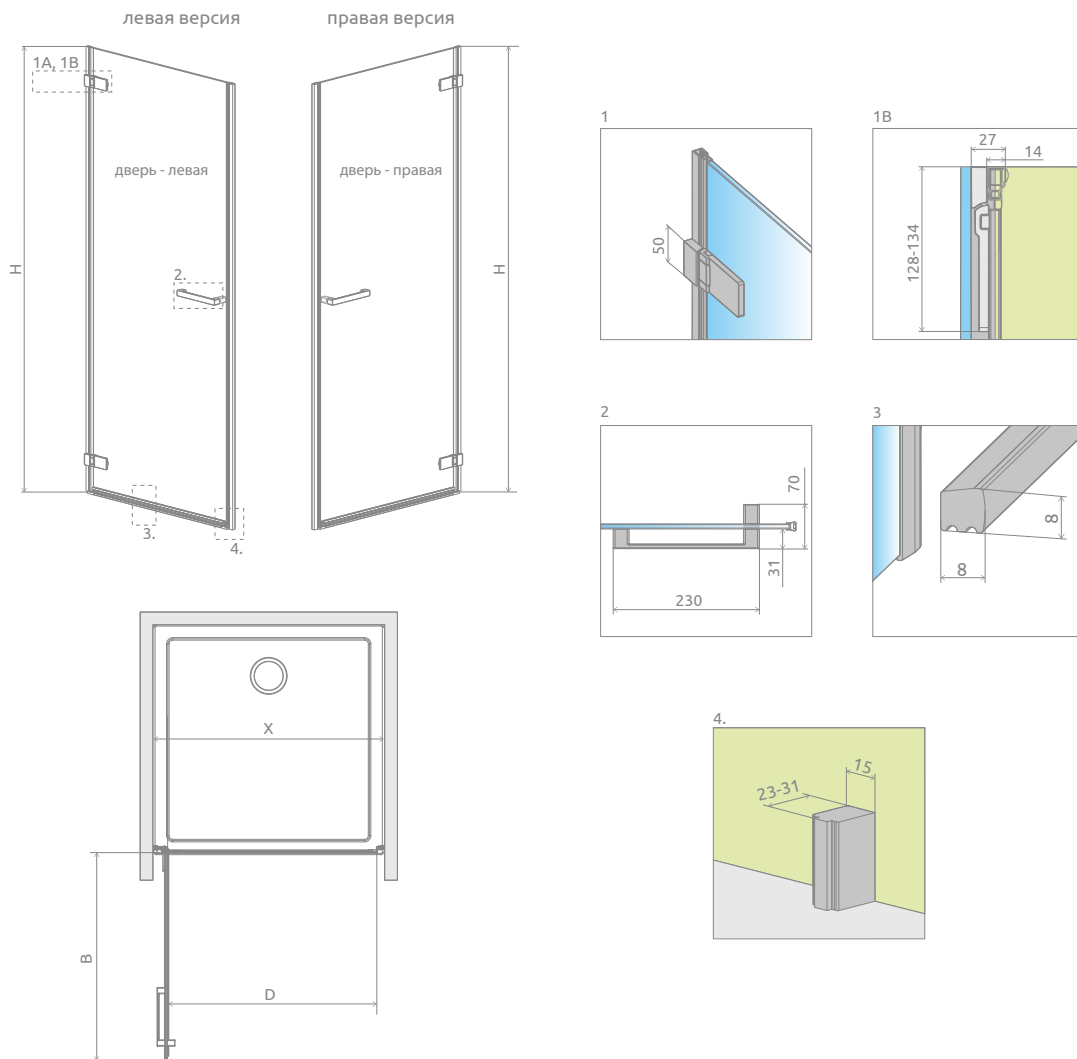


Arta DWJ I + Giaros C



Модель	Ширина ниши (X)	Высота (H)	ПРОЗРАЧНОЕ СТЕКЛО	
			№ арт.	Цена EUR
DWJ I 70 L	693-707	2000	386070-03-01L	913
DWJ I 70 R	693-707	2000	386070-03-01R	913
DWJ I 80 L	793-807	2000	386071-03-01L	931
DWJ I 80 R	793-807	2000	386071-03-01R	931
DWJ I 90 L	893-907	2000	386072-03-01L	954
DWJ I 90 R	893-907	2000	386072-03-01R	954
DWJ I 100 L	993-1007	2000	386073-03-01L	976
DWJ I 100 R	993-1007	2000	386073-03-01R	976

ТЕХНИЧЕСКИЕ РИСУНКИ



Модель	X	B	D	H
DWJ I 70	693-707	614	616	2000
DWJ I 80	793-807	714	716	2000
DWJ I 90	893-907	814	816	2000
DWJ I 100	993-1007	914	916	2000

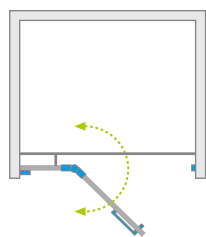
ДОПОЛНИТЕЛЬНЫЕ ОПЦИИ

ПОД ЗАКАЗ стр. 10	ВАРИАНТЫ ЦВЕТА СТЕКЛА стр. 19	ГРАВИРОВКА/ ПЕЧАТЬ НА СТЕКЛЕ стр. 34/29	МАКСИМАЛЬНАЯ ВЫСОТА стр. 23	ТРАПЫ И ДУШЕ- ВЫЕ ПЛИТЫ стр. 589	АКСЕССУАРЫ стр. 577

МОДЕЛЬНЫЙ РЯД

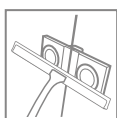


Arta DWJ II



СТЕКЛО
ММ 8

Easy[®]
Clean



Chrome⁺
СТАНДАРТ
СТАНДАРТ



Данное изделие доступно
с фурнитурой цвета:



03 Chrome+

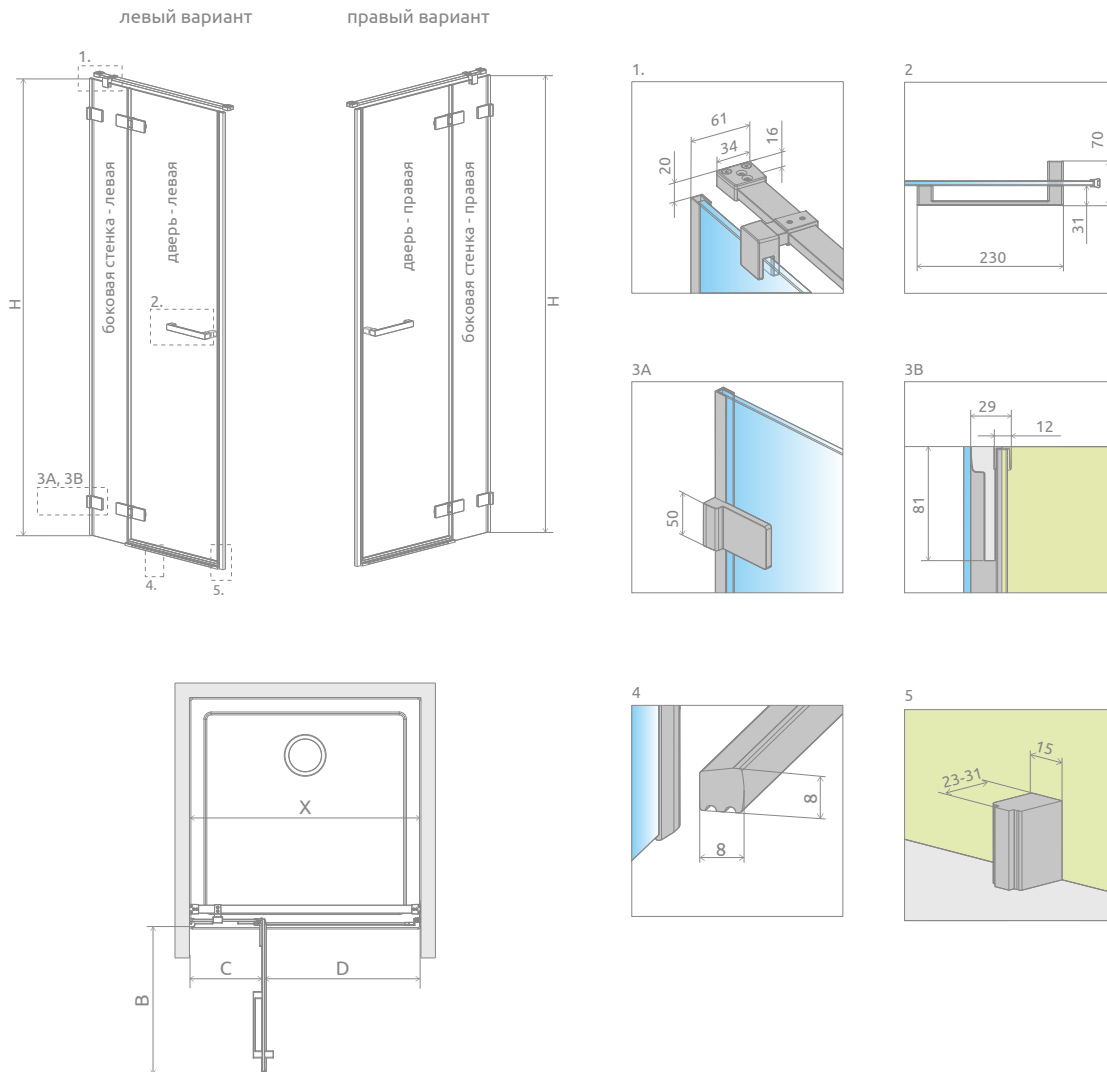


Arta DWJ II + душевая плита



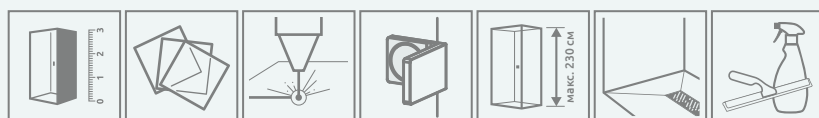
В заказе нужно указать 2 номера артикулов: створки двери и неподвижного стекла.

Модель	Ширина ниши (X)	Высота (H)	Наименование	ПРОЗРАЧНОЕ СТЕКЛО	
				№ арт.	Цена EUR
DWJ II 90 L	892-910	2000	Door G 628 L	386441-03-01L	499
			DWJ II Front wall 223 L	386011-03-01L	695
DWJ II 90 R	892-910	2000	Door G 628 R	386441-03-01R	499
			DWJ II Front wall 223 R	386011-03-01R	695
DWJ II 100 L	992-1010	2000	Door G 628 L	386441-03-01L	499
			DWJ II Front wall 323 L	386012-03-01L	713
DWJ II 100 R	992-1010	2000	Door G 628 R	386441-03-01R	499
			DWJ II Front wall 323 R	386012-03-01R	713
DWJ II 110 L	1092-1110	2000	Door G 628 L	386441-03-01L	499
			DWJ II Front wall 423 L	386013-03-01L	736
DWJ II 110 R	1092-1110	2000	Door G 628 R	386441-03-01R	499
			DWJ II Front wall 423 R	386013-03-01R	736
DWJ II 120 L	1192-1210	2000	Door G 828 L	386444-03-01L	536
			DWJ II Front wall 323 L	386012-03-01L	713
DWJ II 120 R	1192-1210	2000	Door G 828 R	386444-03-01R	536
			DWJ II Front wall 323 R	386012-03-01R	713
DWJ II 130 L	1292-1310	2000	Door G 828 L	386444-03-01L	536
			DWJ II Front wall 423 L	386013-03-01L	736
DWJ II 130 R	1292-1310	2000	Door G 828 R	386444-03-01R	536
			DWJ II Front wall 423 R	386013-03-01R	736
DWJ II 140 L	1392-1410	2000	Door G 828 L	386444-03-01L	536
			DWJ II Front wall 523 L	386016-03-01L	754
DWJ II 140 R	1392-1410	2000	Door G 828 R	386444-03-01R	536
			DWJ II Front wall 523 R	386016-03-01R	754



Модель	X	B	C	D	H
DWJ II 90	892-910	610	244-254	616	2000
DWJ II 100	992-1010	610	344-354	616	2000
DWJ II 110	1092-1110	610	444-454	616	2000
DWJ II 120	1192-1210	810	344-354	816	2000
DWJ II 130	1292-1310	810	444-454	816	2000
DWJ II 140	1392-1410	810	544-554	816	2000

ДОПОЛНИТЕЛЬНЫЕ ОПЦИИ

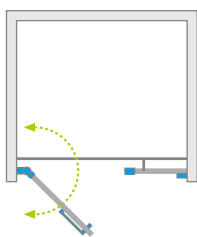


- ПОД ЗАКАЗ стр. 10
- ВАРИАНТЫ ЦВЕТА СТЕКЛА стр. 19
- ГРАВИРОВКА/ ПЕЧАТЬ НА СТЕКЛЕ стр. 34/29
- ВНУТРЕННИЕ КРОНШТЕЙНЫ стр. 23
- МАКСИМАЛЬНАЯ ВЫСОТА стр. 23
- ТРАПЫ И ДУШЕ-ВЫЕ ПЛИТЫ стр. 589
- АКСЕССУАРЫ стр. 577

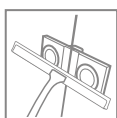
МОДЕЛЬНЫЙ РЯД



Arta DWS



Easy[®]
Clean



Chrome+
СТАНДАРТ
СТАНДАРТ



Данное изделие доступно с фурнитурой цвета:



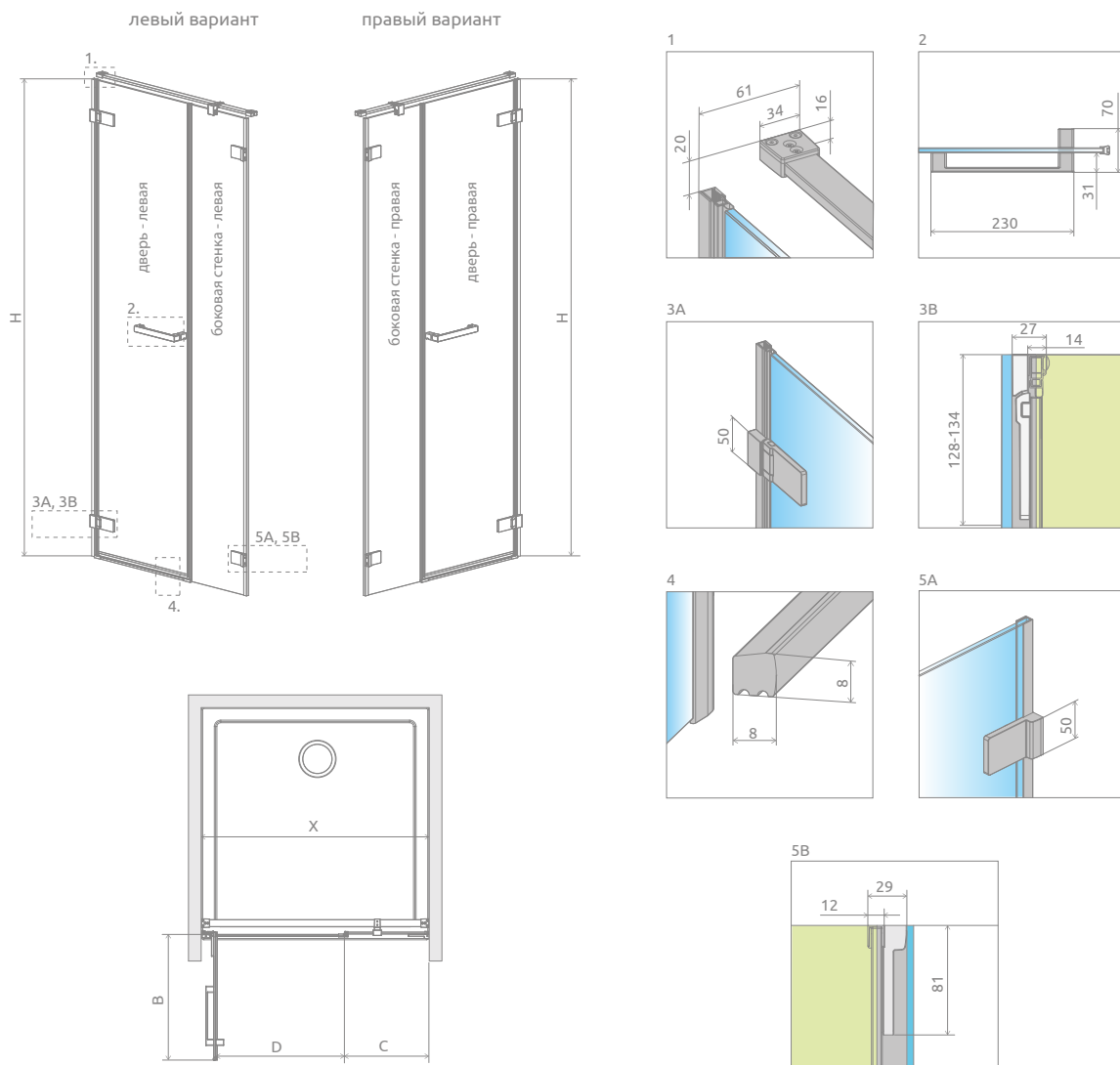
03 Chrome+



Arta DWS + душевая плита, душ

В заказе нужно указать 2 номера артикулов: створки двери и стенки.

Модель	Ширина ниши (X)	Высота (H)	Наименование	ПРОЗРАЧНОЕ СТЕКЛО		
				№ арт.	Цена EUR	
DWS 100 L	992-1008	2000	Door W 628 L	386628-03-01L	499	1316
			DWS Front wall 315 L	386091-03-01L	817	
DWS 100 R	992-1008	2000	Door W 628 R	386628-03-01R	499	1316
			DWS Front wall 315 R	386091-03-01R	817	
DWS 110 L	1092-1108	2000	Door W 628 L	386628-03-01L	499	1334
			DWS Front wall 415 L	386092-03-01L	835	
DWS 110 R	1092-1108	2000	Door W 628 R	386628-03-01R	499	1334
			DWS Front wall 415 R	386092-03-01R	835	
DWS 120 L	1192-1208	2000	Door W 828 L	386828-03-01L	536	1353
			DWS Front wall 315 L	386091-03-01L	817	
DWS 120 R	1192-1208	2000	Door W 828 R	386828-03-01R	536	1353
			DWS Front wall 315 R	386091-03-01R	817	
DWS 130 L	1292-1308	2000	Door W 828 L	386828-03-01L	536	1371
			DWS Front wall 415 L	386092-03-01L	835	
DWS 130 R	1292-1308	2000	Door W 828 R	386828-03-01R	536	1371
			DWS Front wall 415 R	386092-03-01R	835	
DWS 140 L	1392-1408	2000	Door W 828 L	386828-03-01L	536	1390
			DWS Front wall 515 L	386095-03-01L	854	
DWS 140 R	1392-1408	2000	Door W 828 R	386828-03-01R	536	1390
			DWS Front wall 515 R	386095-03-01R	854	



Модель	X	B	C	D	H
DWS 100	992-1008	614	325-335	617	2000
DWS 110	1092-1108	614	425-435	617	2000
DWS 120	1192-1208	814	325-335	817	2000
DWS 130	1292-1308	814	425-435	817	2000
DWS 140	1392-1408	814	525-535	817	2000

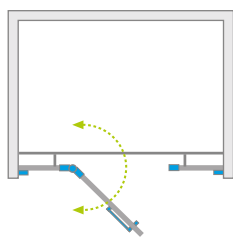
ДОПОЛНИТЕЛЬНЫЕ ОПЦИИ



МОДЕЛЬНЫЙ РЯД

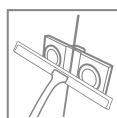


Arta DWJS



СТЕКЛО
ММ 8

Easy
Clean®




Chrome+
СТАНДАРТ
СТАНДАРТ



Данное изделие доступно с фурнитурой цвета:



03 Chrome+



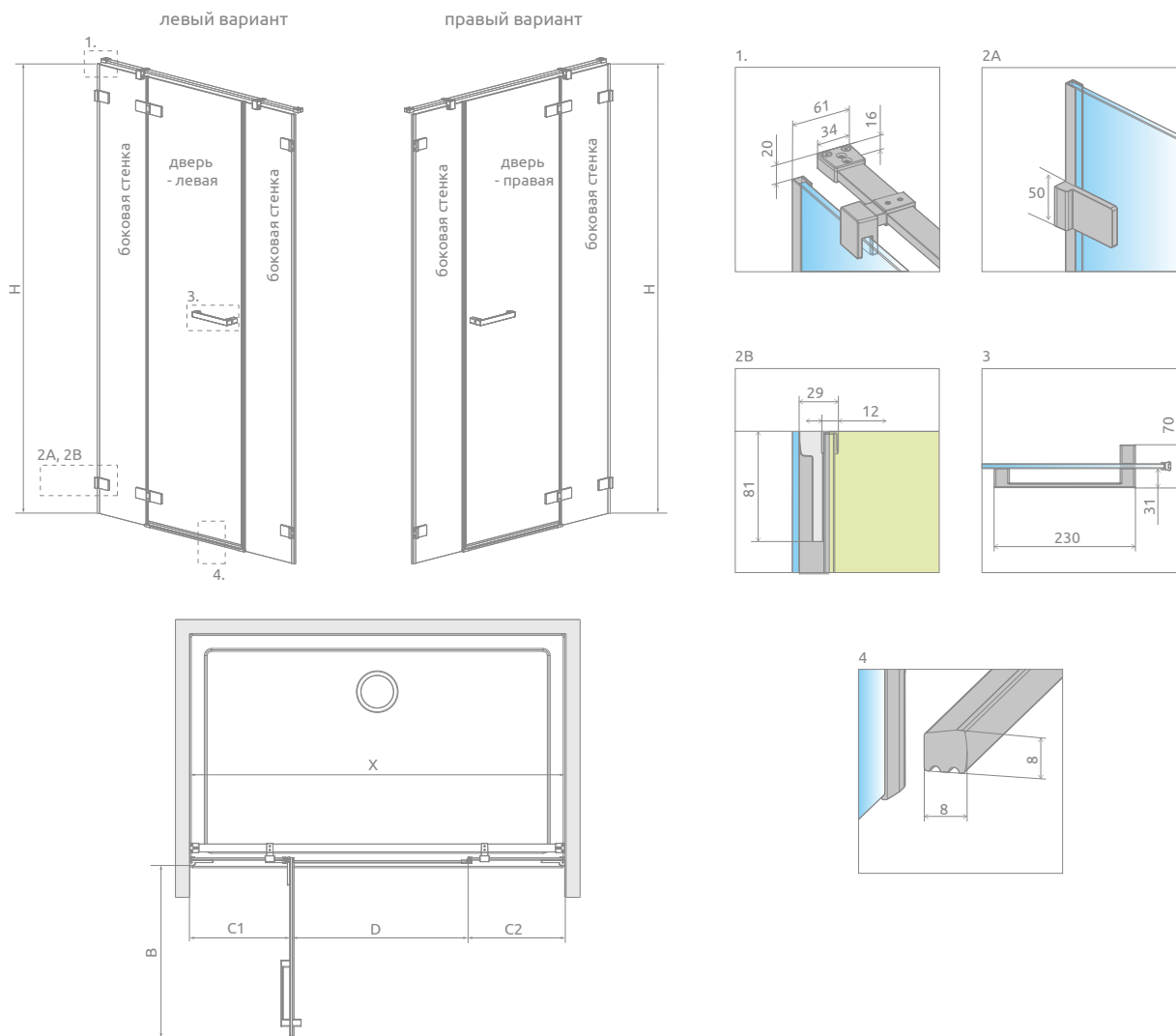
Arta DWJS + душевая плита



В заказе надо указать 2 номера артикулов: створки двери и комплекта стенок.

Модель	Ширина ниши (X)	Высота (H)	Наименование	ПРОЗРАЧНОЕ СТЕКЛО		
				№ арт.	Цена EUR	
DWJS 130 L	1290-1310	2000	Door G 620 L	386455-03-01L	499	1430
			DWJS Front walls 321 L	1386122-03-01L	931	
DWJS 130 R	1290-1310	2000	Door G 620 R	386455-03-01R	499	1430
			DWJS Front walls 321 R	1386122-03-01R	931	
DWJS 140 L	1390-1410	2000	Door G 720 L	386456-03-01L	517	1448
			DWJS Front walls 321 L	1386122-03-01L	931	
DWJS 140 R	1390-1410	2000	Door G 720 R	386456-03-01R	517	1448
			DWJS Front walls 321 R	1386122-03-01R	931	
DWJS 150 L	1490-1510	2000	Door G 820 L	386457-03-01L	536	1467
			DWJS Front walls 321 L	1386122-03-01L	931	
DWJS 150 R	1490-1510	2000	Door G 820 R	386457-03-01R	536	1467
			DWJS Front walls 321 R	1386122-03-01R	931	

ТЕХНИЧЕСКИЕ РИСУНКИ



Модель	X	B	C1	C2	D	H
DWJS 130	1290-1310	602	342-352	332-342	608	2000
DWJS 140	1390-1410	702	342-352	332-342	708	2000
DWJS 150	1490-1510	802	342-352	332-342	808	2000

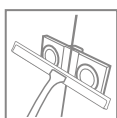
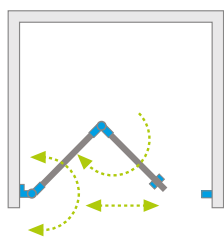
ДОПОЛНИТЕЛЬНЫЕ ОПЦИИ

ПОД ЗАКАЗ стр. 10	ВАРИАНТЫ ЦВЕТА СТЕКЛА стр. 19	ГРАВИРОВКА/ ПЕЧАТЬ НА СТЕКЛЕ стр. 34/29	ВНУТРЕННИЕ КРОНШТЕЙНЫ стр. 23	МАКСИМАЛЬНАЯ ВЫСОТА стр. 23	ТРАПЫ И ДУШЕ- ВЫЕ ПЛИТЫ стр. 589	АКСЕССУАРЫ стр. 577

МОДЕЛЬНЫЙ РЯД



Arta DWB



Как вариант можно заказать дополнительную ручку для складывающейся двери. Более подробно на стр. 20.



Arta DWB + Giaros C



Данное изделие доступно с фурнитурой цвета:



03 Chrome+

Модель	Ширина ниши (X)	Высота (H)	ПРОЗРАЧНОЕ СТЕКЛО	
			№ арт.	Цена EUR
DWB 90 L	892-906	2000	386151-03-01L	1153
DWB 90 R	892-906	2000	386151-03-01R	1153
DWB 100 L	992-1006	2000	386152-03-01L	1172
DWB 100 R	992-1006	2000	386152-03-01R	1172

ПРАКТИЧНЫЕ РУЧКИ

см. стр. 21



Стандарт

Черный цвет



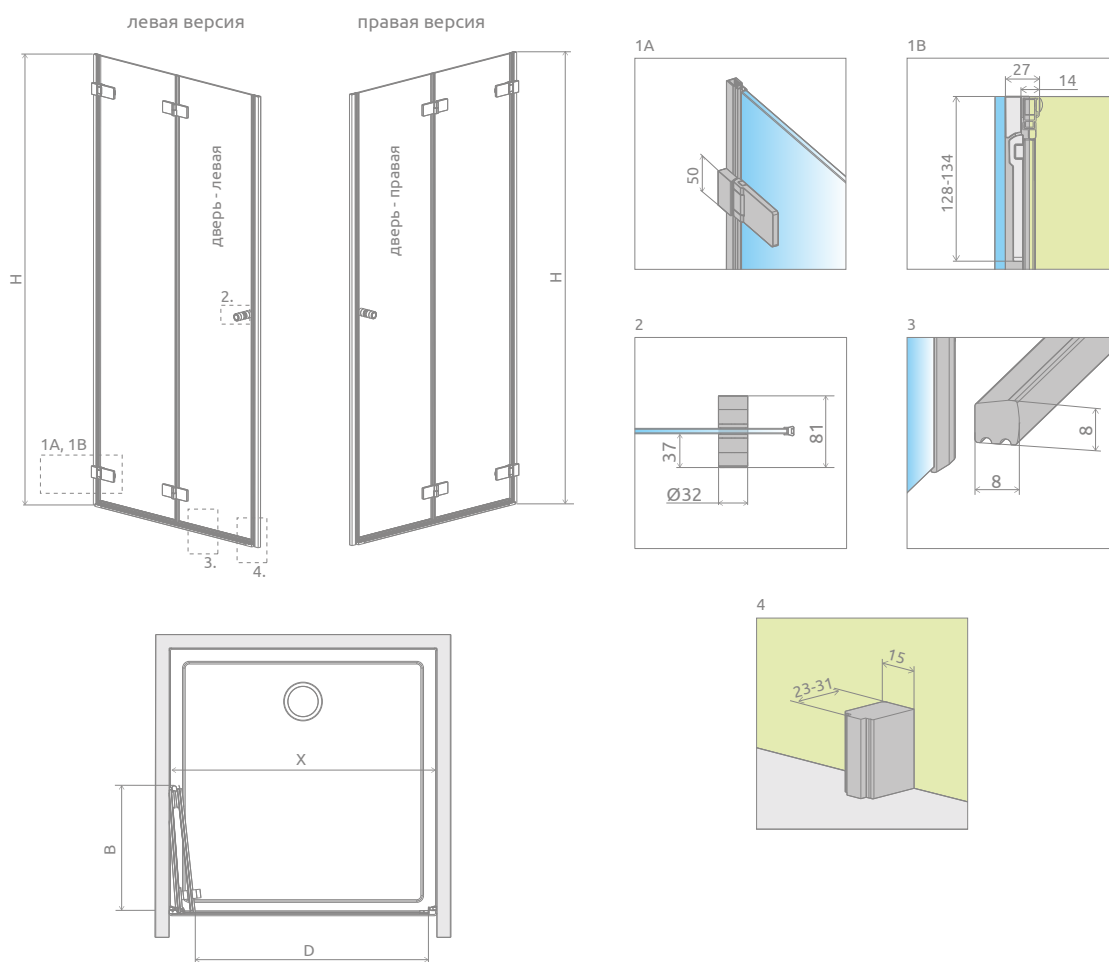
Вариант

Серый цвет

ДОПОЛНИТЕЛЬНАЯ РУЧКА

см. стр. 20





Модель	X	B	D	H
DWB 90	892-906	430	780	2000
DWB 100	992-1006	480	880	2000

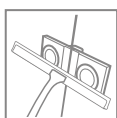
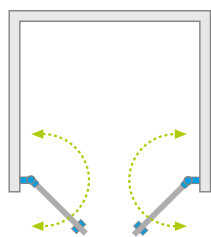
ДОПОЛНИТЕЛЬНЫЕ ОПЦИИ



МОДЕЛЬНЫЙ РЯД



Arta DWD



Данное изделие доступно с фурнитурой цвета:



03 Chrome+



Arta DWD + Giaros D



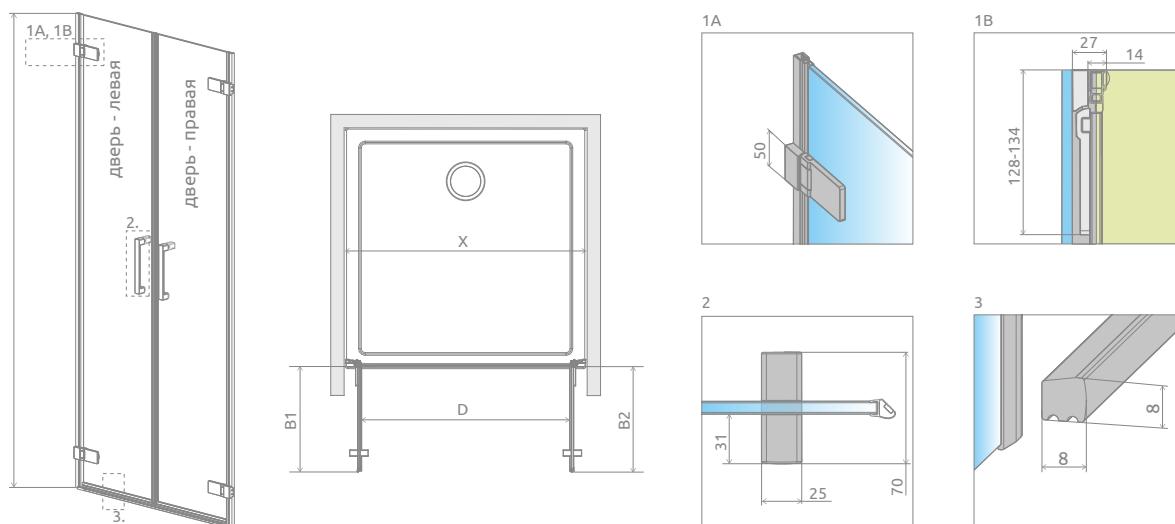
В заказе надо указать 2 номера артикулов: левой и правой части двери. Створки двери можно заказать либо в двух идентичных размерах, либо в двух разных размерах, если это необходимо. На следующей странице указаны размеры асимметричных исполнений.

ЛЕВАЯ ЧАСТЬ

Модель	Высота (H)	ПРОЗРАЧНОЕ СТЕКЛО	
		№ арт.	Цена EUR
DWD 40 L	2000	386030-03-01L	676
DWD 45 L	2000	386031-03-01L	695
DWD 50 L	2000	386032-03-01L	713
DWD 55 L	2000	386033-03-01L	736
DWD 60 L	2000	386034-03-01L	754

ПРАВАЯ ЧАСТЬ

Модель	Высота (H)	ПРОЗРАЧНОЕ СТЕКЛО	
		№ арт.	Цена EUR
DWD 40 R	2000	386030-03-01R	676
DWD 45 R	2000	386031-03-01R	695
DWD 50 R	2000	386032-03-01R	713
DWD 55 R	2000	386033-03-01R	736
DWD 60 R	2000	386034-03-01R	754



СИММЕТРИЧНЫЕ ИСПОЛНЕНИЯ

Модель	X	B1	B2	D	H
DWD 40L+40R	795-807	345	345	690	2000
DWD 45L+45R	895-907	395	395	790	2000
DWD 50L+50R	995-1007	445	445	890	2000
DWD 55L+55R	1095-1107	495	495	990	2000
DWD 60L+60R	1195-1207	545	545	1090	2000

АСИММЕТРИЧНЫЕ ИСПОЛНЕНИЯ

Модель	X	B1	B2	D	H
DWD 40L+45R	845-857	345	395	740	2000
DWD 40L+50R	895-907	345	445	790	2000
DWD 40L+55R	945-957	345	495	840	2000
DWD 40L+60R	995-1007	345	545	890	2000
DWD 45L+40R	845-857	395	345	740	2000
DWD 45L+50R	945-957	395	445	840	2000
DWD 45L+55R	995-1007	395	495	890	2000
DWD 45L+60R	1045-1057	395	545	940	2000
DWD 50L+40R	895-907	445	345	790	2000
DWD 50L+45R	945-957	445	395	840	2000
DWD 50L+55R	1045-1057	445	495	940	2000
DWD 50L+60R	1095-1107	445	545	990	2000
DWD 55L+40R	945-957	495	345	840	2000
DWD 55L+45R	995-1007	495	395	890	2000
DWD 55L+50R	1045-1057	495	445	940	2000
DWD 55L+60R	1145-1157	495	545	1040	2000
DWD 60L+40R	995-1007	545	345	890	2000
DWD 60L+45R	1045-1057	545	395	940	2000
DWD 60L+50R	1095-1107	545	445	990	2000
DWD 60L+55R	1145-1157	545	495	1040	2000

ДОПОЛНИТЕЛЬНЫЕ ОПЦИИ

ПОД ЗАКАЗ стр. 10	ВАРИАНТЫ ЦВЕТА СТЕКЛА стр. 19	ГРАВИРОВКА/ ПЕЧАТЬ НА СТЕКЛЕ стр. 34/29	МАКСИМАЛЬНАЯ ВЫСОТА стр. 23	ТРАПЫ И ДУШЕ- ВЬЕ ПЛИТЫ стр. 589	АКСЕССУАРЫ стр. 577

МОДЕЛЬНЫЙ РЯД



EUPHORIA



Безопасное закалённое стекло, толщиной 8 мм, в соответствии со стандартом PN:EN 12150:1



Изнутри петля заподлицо со стеклом, что облегчает уход за кабиной




Прочные алюминиевые стабилизаторы гарантируют стабильную конструкцию кабины



Безопасное закалённое стекло толщиной 8 мм



На все стекла стандартно наносится покрытие EasyClean®, которое помогает содержать кабину в чистоте.



Магнитные уплотнители, обеспечивающие герметичность кабины

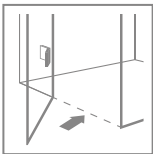


Для регулировки зазоров до 10 мм стекла при стене используется уплотнительный профиль



Возможен вариант установки без уплотнительного профиля в случае идеально ровных и вертикальных стен

ВОЗМОЖНОСТЬ МОНТАЖА БЕЗ ПОРОГА*



Более подробная информация в инструкции по установке.

СТАНДАРТНЫЙ ЦВЕТ СТЕКЛА




01 Прозрачное

ЦВЕТ ФУРНИТУРЫ



01 Хром



Элегантные хромированные детали

ДОПОЛНИТЕЛЬНЫЕ ОПЦИИ



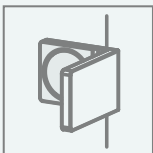
ВАРИАНТЫ СТЕКЛА

Кабина доступна в нескольких вариантах стекла (см. стр. 19).



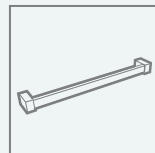
ПРОФИЛИ CHROME+

Возможность приобретения вертикальных профилей а также палки стабилизатора в отделке **Chrome+**.



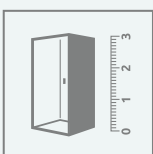
ВОЗМОЖНОСТЬ ПРИМЕНЕНИЯ ВНУТРЕННИХ КРОНШТЕЙНОВ

(Больше информации на стр. 23).



ДЕРЖАТЕЛЬ ДЛЯ ПОЛОТЕНЕЦ

Под заказ фабрика может сделать полотенцедержатель на стекле. Более подробно на стр. 22.



НЕСТАНДАРТНЫЕ КАБИНЫ ПОД ЗАКАЗ

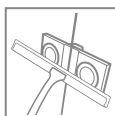
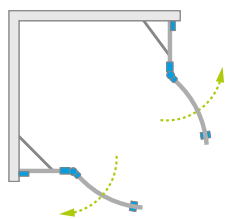
Модели обозначенные таким символом доступны в нестандартных размерах и формах, например с вырезами под мансарду или сиденье. Больше информации на сайте.



Euphoria

Walk-in I	Walk-in II	Walk-in III	Walk-in IV	Walk-in V	Walk-in VI
▣ 96	▣ 96	▣ 96	▣ 98	▣ 98	▣ 98
PDD	KDJ	KDD	KDJ+S	KDJ P	DWJ
▣ 156	▣ 158	▣ 160	▣ 162	▣ 164	▣ 166
PNJ II	PND II				
▣ 482	▣ 516				

Euphoria PDD



Euphoria PDD + Argos A

Данное изделие доступно с фурнитурой цвета:



01 Хром

В заказе надо указать 2 номера артикулов: левой и правой части кабины.

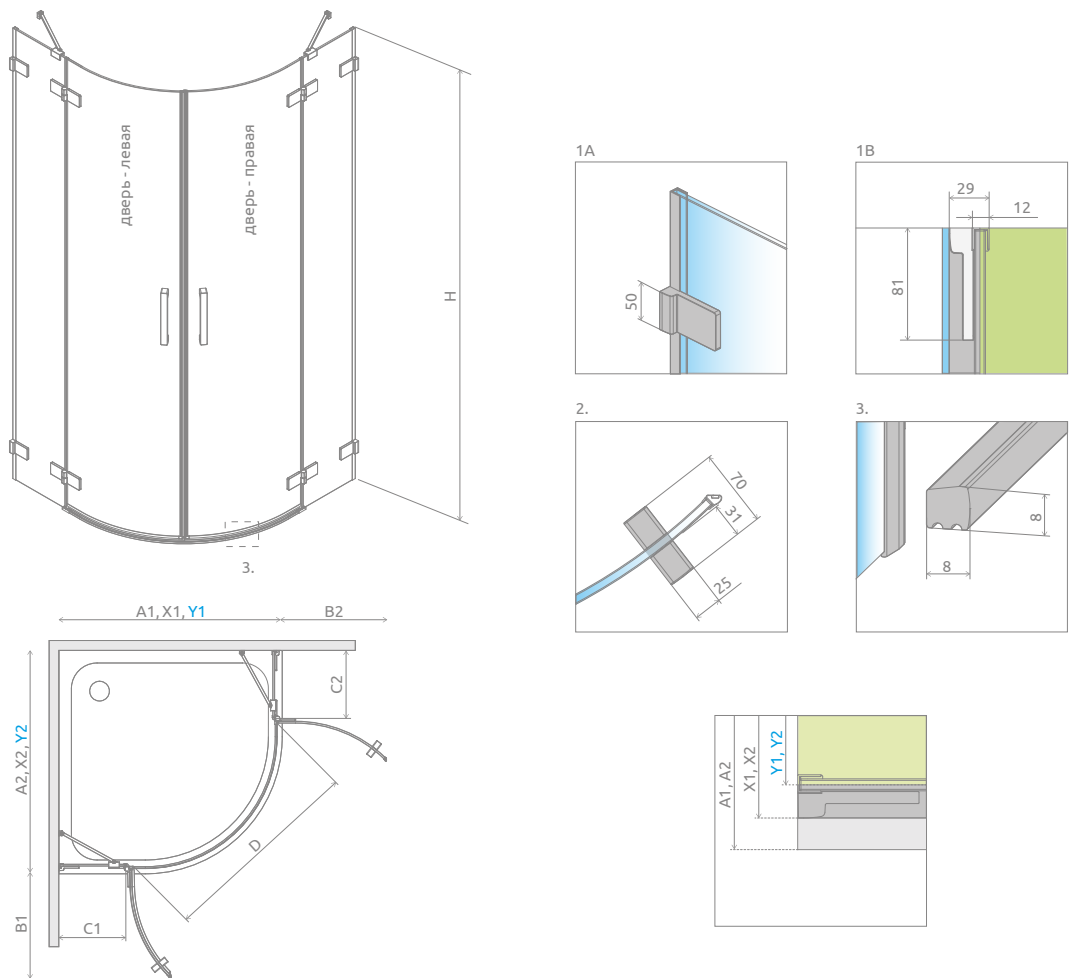
ЛЕВАЯ ЧАСТЬ КАБИНЫ

Модель	Ширина поддона (A1)	Размер к оси стекла (Y1)	Высота (H)	ПРОЗРАЧНОЕ СТЕКЛО	
				№ арт.	Цена EUR
PDD 80 L	800	773-783	2000	383002-01L	735
PDD 90 L	900	873-883	2000	383001-01L	752
PDD 100 L	1000	973-983	2000	383003-01L	773

ПРАВАЯ ЧАСТЬ КАБИНЫ

Модель	Ширина поддона (A2)	Размер к оси стекла (Y2)	Высота (H)	ПРОЗРАЧНОЕ СТЕКЛО	
				№ арт.	Цена EUR
PDD 80 R	800	773-783	2000	383002-01R	735
PDD 90 R	900	873-883	2000	383001-01R	752
PDD 100 R	1000	973-983	2000	383003-01R	773


ТЕХНИЧЕСКИЕ РИСУНКИ



Модель	A1	A2	X1	X2	Y1	Y2	B1	B2	C1	C2	D	H
PDD 80L×80R	800	800	795-805	795-805	773-783	773-783	460	460	187-197	187-197	845	2000
PDD 80L×90R	800	900	795-805	895-905	773-783	873-883	460	460	187-197	287-297	845	2000
PDD 80L×100R	800	1000	795-805	995-1005	773-783	973-983	460	460	187-197	387-397	845	2000
PDD 90L×80R	900	800	895-905	795-805	873-883	773-783	460	460	287-297	187-197	845	2000
PDD 90L×90R	900	900	895-905	895-905	873-883	873-883	460	460	287-297	287-297	845	2000
PDD 90L×100R	900	1000	895-905	995-1005	873-883	973-983	460	460	287-297	387-397	845	2000
PDD 100L×80R	1000	800	995-1005	795-805	973-983	773-783	460	460	387-397	187-197	845	2000
PDD 100L×90R	1000	900	995-1005	895-905	973-983	873-883	460	460	387-397	287-297	845	2000
PDD 100L×100R	1000	1000	995-1005	995-1005	973-983	973-983	460	460	387-397	387-397	845	2000

ДОПОЛНИТЕЛЬНЫЕ ОПЦИИ

	Chrome+ опция				
ПОД ЗАКАЗ стр. 10	ПРОФИЛИ CHROME+ стр. 25	ВНУТРЕННИЕ КРОНШТЕЙНЫ стр. 23	БЕЗ ПОРОГА* стр. 23	ТРАПЫ И ДУШЕ- ВЫЕ ПЛИТЫ стр. 589	АКСЕССУАРЫ стр. 577

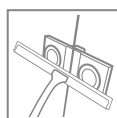
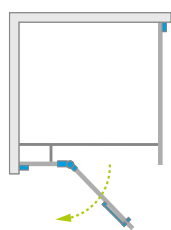
Горизонтальные уплотнители для монтажа без порога		№ арт.
	Горизонтальный уплотнитель для монтажа без порога - левый	007-108200300
	Горизонтальный уплотнитель для монтажа без порога - правый	007-108200400

Можно заказать без порога. Этот вариант должен быть четко указан в заказе.

МОДЕЛЬНЫЙ РЯД



Euphoria KDJ



Данное изделие доступно с фурнитурой цвета:



01 Хром



Euphoria KDJ + Giaros D



В заказе надо указать 3 номера артикулов: фронтальной части (2 номера) и боковой стенки S1.

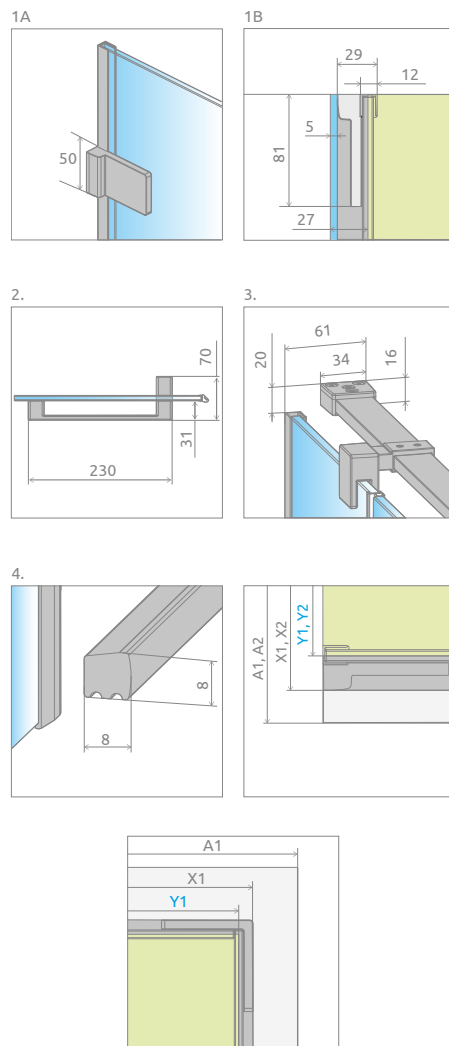
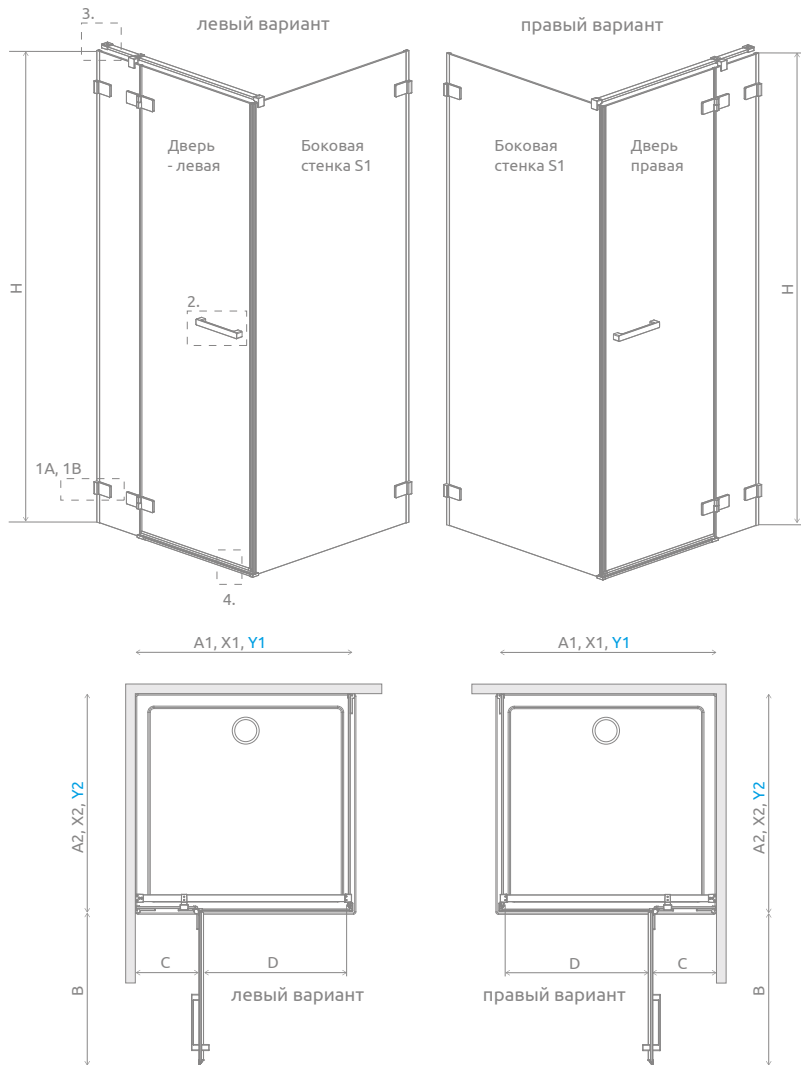
ФРОНТАЛЬНАЯ ЧАСТЬ (створка двери и неподвижное стекло)

Модель	Ширина поддона (A1)	Размер к оси стекла (Y1)	Высота (H)	Наименование	ПРОЗРАЧНОЕ СТЕКЛО		
					№ арт.	Цена EUR	
KDJ front 80 L	800	773-783	2000	Door G 512 L	383512-01L	185	787
				KDJ front wall 243 L	383241-01L	602	
KDJ front 80 R	800	773-783	2000	Door G 512 R	383512-01R	185	787
				KDJ front wall 243 R	383241-01R	602	
KDJ front 90 L	900	873-883	2000	Door G 612 L	383612-01L	203	805
				KDJ front wall 243 L	383241-01L	602	
KDJ front 90 R	900	873-883	2000	Door G 612 R	383612-01R	203	805
				KDJ front wall 243 R	383241-01R	602	
KDJ front 100 L	1000	973-983	2000	Door G 612 L	383612-01L	203	824
				KDJ front wall 343 L	383240-01L	621	
KDJ front 100 R	1000	973-983	2000	Door G 612 R	383612-01R	203	824
				KDJ front wall 343 R	383240-01R	621	
KDJ front 110 L	1100	1073-1083	2000	Door G 812 L	383812-01L	240	842
				KDJ front wall 243 L	383241-01L	602	
KDJ front 110 R	1100	1073-1083	2000	Door G 812 R	383812-01R	240	842
				KDJ front wall 243 R	383241-01R	602	
KDJ front 120 L	1200	1173-1183	2000	Door G 812 L	383812-01L	240	861
				KDJ front wall 343 L	383240-01L	621	
KDJ front 120 R	1200	1173-1183	2000	Door G 812 R	383812-01R	240	861
				KDJ front wall 343 R	383240-01R	621	

БОКОВАЯ СТЕНКА S1

Модель	Ширина поддона (A2)	Размер к оси стекла (Y2)	Высота (H)	ПРОЗРАЧНОЕ СТЕКЛО	
				№ арт.	Цена EUR
S1 70	700	673-683	2000	383055-01	381
S1 75	750	723-733	2000	383056-01	403
S1 80	800	773-783	2000	383051-01	403
S1 90	900	873-883	2000	383050-01	425
S1 100	1000	973-983	2000	383052-01	444
S1 110	1100	1073-1083	2000	383053-01	480
S1 120	1200	1173-1183	2000	383054-01	503

ТЕХНИЧЕСКИЕ РИСУНКИ



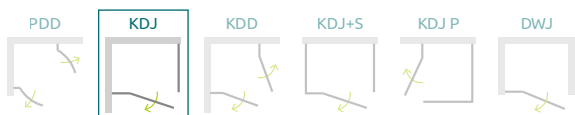
Дверь	A1	X1	Y1	B	C	D	H
KDJ door 80	800	795-805	773-783	540	260-270	500	2000
KDJ door 90	900	895-905	873-883	640	260-270	600	2000
KDJ door 100	1000	995-1005	973-983	640	360-370	600	2000
KDJ door 110	1100	1095-1105	1073-1083	840	260-270	800	2000
KDJ door 120	1200	1195-1205	1173-1183	840	360-370	800	2000

Боковая стенка S1	A2	X2	Y2
S1 70	700	695-705	673-683
S1 75	750	745-755	723-733
S1 80	800	795-805	773-783
S1 90	900	895-905	873-883
S1 100	1000	995-1005	973-983
S1 110	1100	1095-1105	1073-1083
S1 120	1200	1195-1205	1173-1183

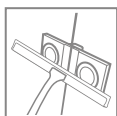
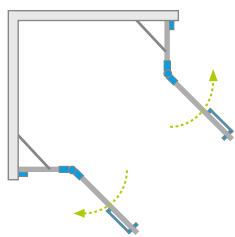
ДОПОЛНИТЕЛЬНЫЕ ОПЦИИ

ПОД ЗАКАЗ стр. 10	ВАРИАНТЫ ЦВЕТА СТЕКЛА стр. 19	ГРАВИРОВКА/ ПЕЧАТЬ НА СТЕКЛЕ стр. 34/29	ПРОФИЛИ CHROME+ стр. 25	ВНУТРЕННИЕ КРОНШТЕЙНЫ стр. 23	МАКСИМАЛЬНАЯ ВЫСОТА стр. 23 макс. 230 см	ДЕРЖАТЕЛЬ ДЛЯ ПОЛОТЕНЕЦ стр. 22	ТРАПЫ И ДУШЕ- ВЫЕ ПЛИТЫ стр. 589	АКСЕССУАРЫ стр. 577

МОДЕЛЬНЫЙ РЯД



Euphoria KDD



Euphoria KDD + Argos C

Данное изделие доступно с фурнитурой цвета:



01 Хром

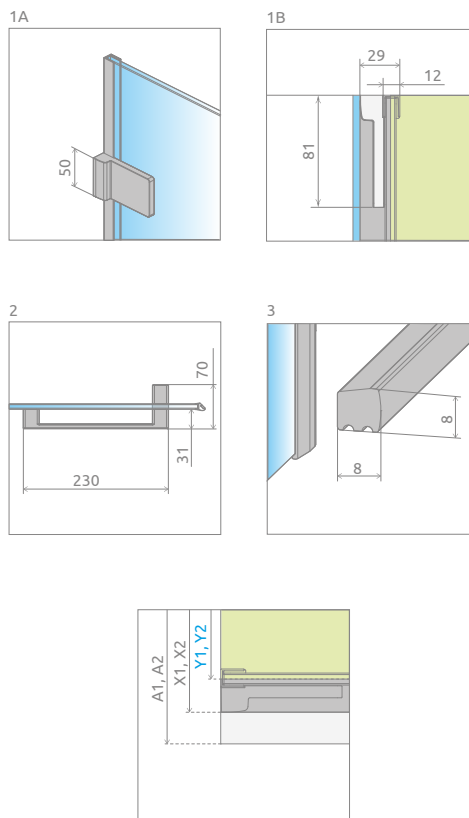
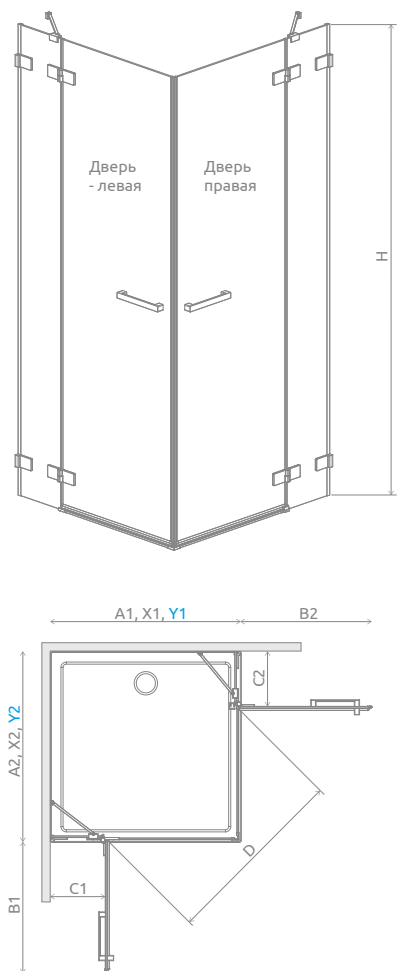
В заказе надо указать 2 номера артикулов: левой и правой части кабины.

ЛЕВАЯ ЧАСТЬ КАБИНЫ

Модель	Ширина поддона (A1)	Размер к оси стекла (Y1)	Высота (H)	ПРОЗРАЧНОЕ СТЕКЛО	
				№ арт.	Цена EUR
KDD 80 L	800	773-783	2000	383061-01L	696
KDD 90 L	900	873-883	2000	383060-01L	714
KDD 100 L	1000	973-983	2000	383062-01L	735

ПРАВАЯ ЧАСТЬ КАБИНЫ

Модель	Ширина поддона (A2)	Размер к оси стекла (Y2)	Высота (H)	ПРОЗРАЧНОЕ СТЕКЛО	
				№ арт.	Цена EUR
KDD 80 R	800	773-783	2000	383061-01R	696
KDD 90 R	900	873-883	2000	383060-01R	714
KDD 100 R	1000	973-983	2000	383062-01R	735

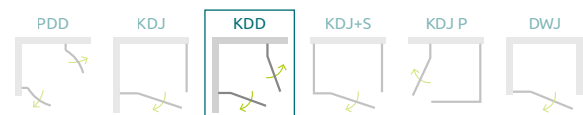


Модель	A1	A2	X1	X2	Y1	Y2	B1	B2	C1	C2	D	H
KDD 80L×80R	800	800	795-805	795-805	773-783	773-783	540	540	260-270	260-270	740	2000
KDD 80L×90R	800	900	795-805	895-905	773-783	873-883	540	640	260-270	260-270	805	2000
KDD 80L×100R	800	1000	795-805	995-1005	773-783	973-983	540	640	260-270	360-370	805	2000
KDD 90L×80R	900	800	895-905	795-805	873-883	773-783	640	540	260-270	260-270	805	2000
KDD 90L×90R	900	900	895-905	895-905	873-883	873-883	640	640	260-270	260-270	880	2000
KDD 90L×100R	900	1000	895-905	995-1005	873-883	973-983	640	640	260-270	360-370	880	2000
KDD 100L×80R	1000	800	995-1005	795-805	973-983	773-783	640	540	360-370	260-270	805	2000
KDD 100L×90R	1000	900	995-1005	895-905	973-983	873-883	640	640	360-370	260-270	880	2000
KDD 100L×100R	1000	1000	995-1005	995-1005	973-983	973-983	640	640	360-370	360-370	880	2000

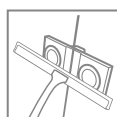
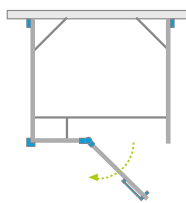
ДОПОЛНИТЕЛЬНЫЕ ОПЦИИ

ПОД ЗАКАЗ стр. 10	ВАРИАНТЫ ЦВЕТА СТЕКЛА стр. 19	ГРАВИРОВКА/ ПЕЧАТЬ НА СТЕКЛЕ стр. 34/29	ПРОФИЛИ CHROME+ стр. 25	ВНУТРЕННИЕ КРОНШТЕЙНЫ стр. 23	МАКСИМАЛЬНАЯ ВЫСОТА стр. 23 макс. 230 см	ДЕРЖАТЕЛЬ ДЛЯ ПОЛОТЕНЕЦ стр. 22	ТРАПЫ И ДУШЕ- ВЫЕ ПЛИТЫ стр. 589	АКСЕССУАРЫ стр. 577

МОДЕЛЬНЫЙ РЯД



Euphoria KDJ+S



Данное изделие доступно с фурнитурой цвета:



01 Хром



Euphoria KDJ+S + Giaros D

В заказе надо указать 4 номера артикулов: фронтальной части (2 номера), боковых стенок S1 и S2.

ФРОНТАЛЬНАЯ ЧАСТЬ (створка двери и неподвижное стекло)

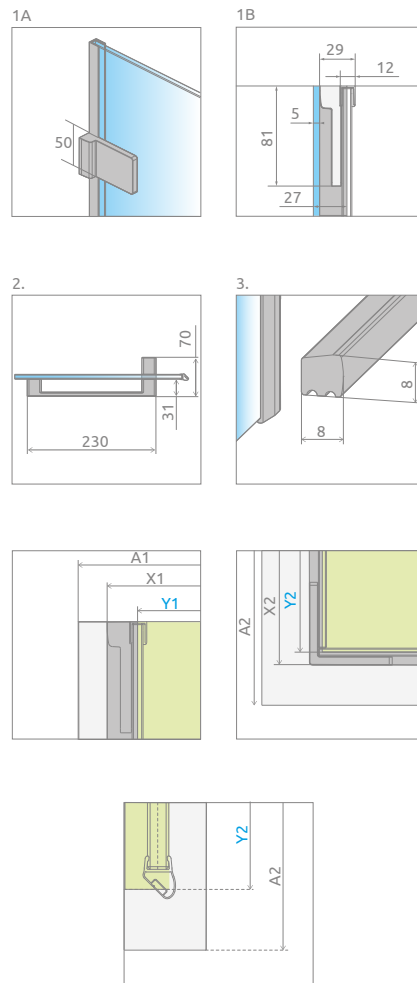
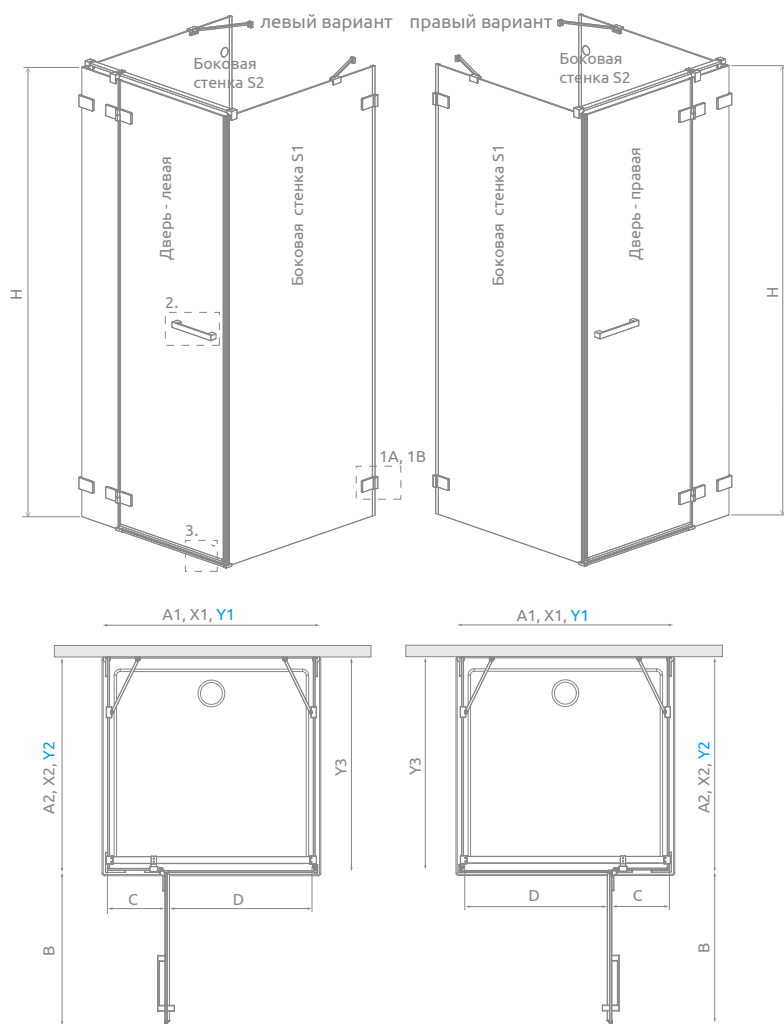
Модель	Ширина поддона (A1)	Размер к оси стекла (Y2)	Высота (H)	Наименование	ПРОЗРАЧНОЕ СТЕКЛО		
					№ арт.	Цена EUR	
KDJ+S front 80 L	800	746	2000	Door G 512 L	383512-01L	185	688
				KDJ+S front wall 221 L	383221-01L	503	
KDJ+S front 80 R	800	746	2000	Door G 512 R	383512-01R	185	688
				KDJ+S front wall 221 R	383221-01R	503	
KDJ+S front 90 L	900	846	2000	Door G 612 L	383612-01L	203	706
				KDJ+S front wall 221 L	383221-01L	503	
KDJ+S front 90 R	900	846	2000	Door G 612 R	383612-01R	203	706
				KDJ+S front wall 221 R	383221-01R	503	
KDJ+S front 100 L	1000	946	2000	Door G 612 L	383612-01L	203	728
				KDJ+S front wall 321 L	383220-01L	525	
KDJ+S front 100 R	1000	946	2000	Door G 612 R	383612-01R	203	728
				KDJ+S front wall 321 R	383220-01R	525	
KDJ+S front 110 L	1100	1046	2000	Door G 812 L	383812-01L	240	743
				KDJ+S front wall 221 L	383221-01L	503	
KDJ+S front 110 R	1100	1046	2000	Door G 812 R	383812-01R	240	743
				KDJ+S front wall 221 R	383221-01R	503	
KDJ+S front 120 L	1200	1146	2000	Door G 812 L	383812-01L	240	765
				KDJ+S front wall 321 L	383220-01L	525	
KDJ+S front 120 R	1200	1146	2000	Door G 812 R	383812-01R	240	765
				KDJ+S front wall 321 R	383220-01R	525	

БОКОВАЯ СТЕНКА S1

Модель	Ширина поддона (A2)	Размер к оси стекла (Y2)	Высота (H)	ПРОЗРАЧНОЕ СТЕКЛО	
				№ арт.	Цена EUR
S1 70	700	674-684	2000	383055-01	381
S1 75	750	724-734	2000	383056-01	403
S1 80	800	774-784	2000	383051-01	403
S1 90	900	874-884	2000	383050-01	425
S1 100	1000	974-984	2000	383052-01	444

БОКОВАЯ СТЕНКА S2

Модель	Ширина поддона (A2)	Размер к оси стекла (Y2)	Высота (H)	ПРОЗРАЧНОЕ СТЕКЛО	
				№ арт.	Цена EUR
S2 70	700	674-684	2000	383033-01	584
S2 75	750	724-734	2000	383034-01	602
S2 80	800	774-784	2000	383031-01	602
S2 90	900	874-884	2000	383030-01	621
S2 100	1000	974-984	2000	383032-01	665



Дверь	A1	X1	Y1	B	C	D	H
KDJ door 80	800	790	746	540	238	500	2000
KDJ door 90	900	890	846	640	238	600	2000
KDJ door 100	1000	990	946	640	338	600	2000
KDJ door 110	1100	1090	1046	840	238	800	2000
KDJ door 120	1200	1190	1146	840	338	800	2000

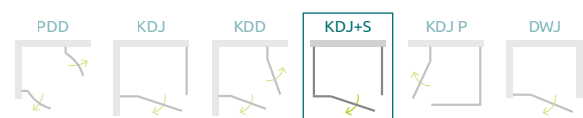
Боковая стенка S1	Y2
S1 70	674-684
S1 75	724-734
S1 80	774-784
S1 90	874-884
S1 100	974-984

Боковая стенка S2	A2	X2	Y2
S2 70	700	686-696	674-684
S2 75	750	736-746	724-734
S2 80	800	786-796	774-784
S2 90	900	886-896	874-884
S2 100	1000	986-996	974-984

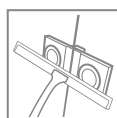
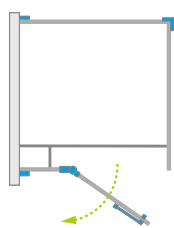
ДОПОЛНИТЕЛЬНЫЕ ОПЦИИ

ПОД ЗАКАЗ стр. 10	ВАРИАНТЫ ЦВЕТА СТЕКЛА стр. 19	ГРАВИРОВКА/ ПЕЧАТЬ НА СТЕКЛЕ стр. 34/29	ПРОФИЛИ CHROME+ стр. 25	ВНУТРЕННИЕ КРОНШТЕЙНЫ стр. 23	МАКСИМАЛЬНАЯ ВЫСОТА стр. 23	ДЕРЖАТЕЛЬ ДЛЯ ПОЛОТЕНЕЦ стр. 22	ТРАПЫ И ДУШЕ- ВЫЕ ПЛИТЫ стр. 589	АКСЕССУАРЫ стр. 577

МОДЕЛЬНЫЙ РЯД



Euphoria KDJ P



Данное изделие доступно с фурнитурой цвета:



01 Хром



Euphoria KDJ P + Argos D

В заказе надо указать 4 номера артикулов: фронтальной части (2 номера), боковых стенок S2 и S3.

ФРОНТАЛЬНАЯ ЧАСТЬ (створка двери и неподвижное стекло)

Модель	Ширина поддона (A1)	Размер к оси стекла (Y1)	Высота (H)	Наименование	ПРОЗРАЧНОЕ СТЕКЛО		
					№ арт.	Цена EUR	
KDJ door 80 L	800	774-784	2000	Door G 512 L	383512-01L	185	787
				KDJ front wall 243 L	383241-01L	602	
KDJ door 80 R	800	774-784	2000	Door G 512 R	383512-01R	185	787
				KDJ front wall 243 R	383241-01R	602	
KDJ door 90 L	900	874-884	2000	Door G 612 L	383612-01L	203	805
				KDJ front wall 243 L	383241-01L	602	
KDJ door 90 R	900	874-884	2000	Door G 612 R	383612-01R	203	805
				KDJ front wall 243 R	383241-01R	602	
KDJ door 100 L	1000	974-984	2000	Door G 612 L	383612-01L	203	824
				KDJ front wall 343 L	383240-01L	621	
KDJ door 100 R	1000	974-984	2000	Door G 612 R	383612-01R	203	824
				KDJ front wall 343 R	383240-01R	621	

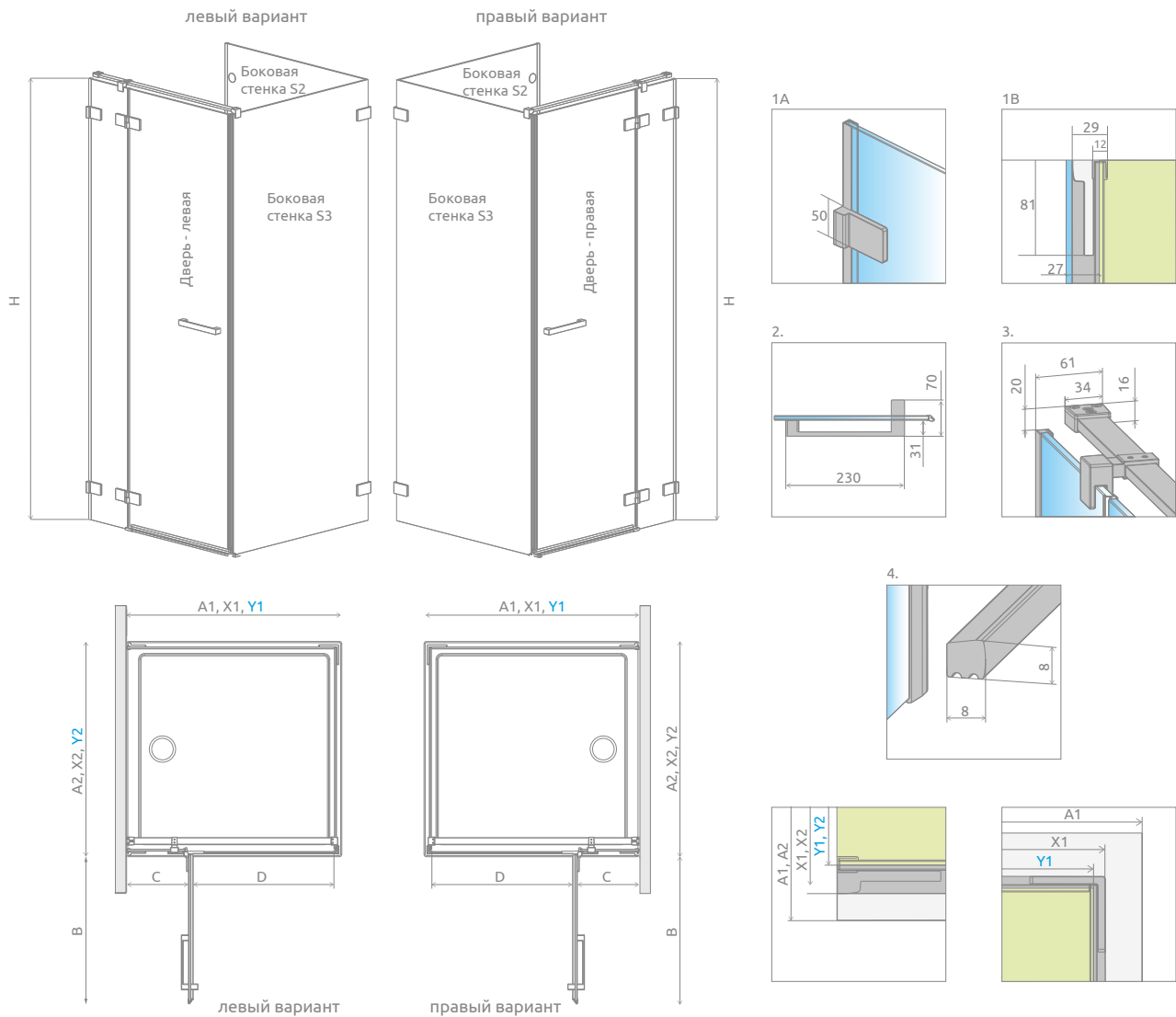
БОКОВАЯ СТЕНКА S2

Модель	Ширина поддона (A1)	Размер к оси стекла (Y1)	Высота (H)	ПРОЗРАЧНОЕ СТЕКЛО	
				№ арт.	Цена EUR
S2 70	700	674-684	2000	383033-01	584
S2 75	750	724-734	2000	383034-01	602
S2 80	800	774-784	2000	383031-01	602
S2 90	900	874-884	2000	383030-01	621
S2 100	1000	974-984	2000	383032-01	665

БОКОВАЯ СТЕНКА S3

Модель	Ширина поддона (A2)	Размер к оси стекла (Y2)	Высота (H)	ПРОЗРАЧНОЕ СТЕКЛО	
				№ арт.	Цена EUR
S3 70	700	646	2000	383057-01	222
S3 75	750	696	2000	383058-01	240
S3 80	800	746	2000	383038-01	240
S3 90	900	846	2000	383035-01	266
S3 100	1000	946	2000	383036-01	303
S3 110	1100	1046	2000	383039-01	344
S3 120	1200	1146	2000	383037-01	362

ТЕХНИЧЕСКИЕ РИСУНКИ



Дверь	B	C	D	H
KDJ door 80	540	260-270	500	2000
KDJ door 90	640	260-270	600	2000
KDJ door 100	640	360-370	600	2000

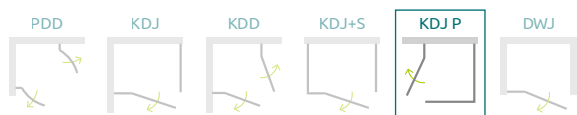
Боковая стенка S2	A1	X1	Y1
S2 70	700	687-697	674-684
S2 75	750	737-747	724-734
S2 80	800	787-797	774-784
S2 90	900	887-897	874-884
S2 100	1000	987-997	974-984

Боковая стенка S3	A2	X2	Y2
S3 70	700	690	646
S3 75	750	740	696
S3 80	800	790	746
S3 90	900	890	846
S3 100	1000	990	946
S3 110	1100	1090	1046
S3 120	1200	1190	1146

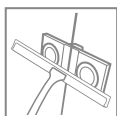
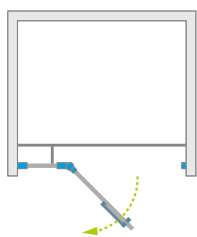
ДОПОЛНИТЕЛЬНЫЕ ОПЦИИ

ПОД ЗАКАЗ стр. 10	ВАРИАНТЫ ЦВЕТА СТЕКЛА стр. 19	ГРАВИРОВКА/ ПЕЧАТЬ НА СТЕКЛЕ стр. 34/29	ПРОФИЛИ CHROME+ стр. 25	ВНУТРЕННИЕ КРОНШТЕЙНЫ стр. 23	МАКСИМАЛЬНАЯ ВЫСОТА стр. 23 макс. 230 см	ДЕРЖАТЕЛЬ ДЛЯ ПОЛОТЕНЕЦ стр. 22	ТРАПЫ И ДУШЕ- ВЫЕ ПЛИТЫ стр. 589	АКСЕССУАРЫ стр. 577

МОДЕЛЬНЫЙ РЯД



Euphoria DWJ



Данное изделие доступно с фурнитурой цвета:



01 Хром

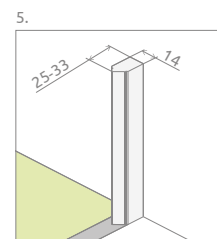
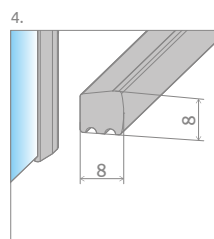
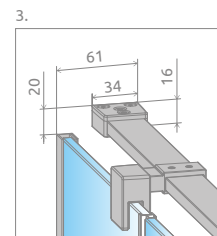
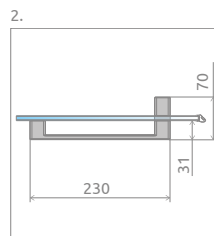
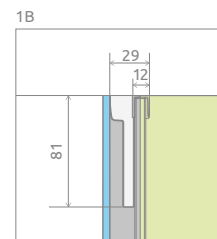
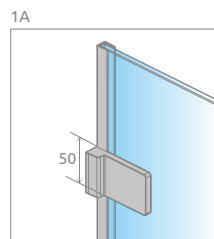
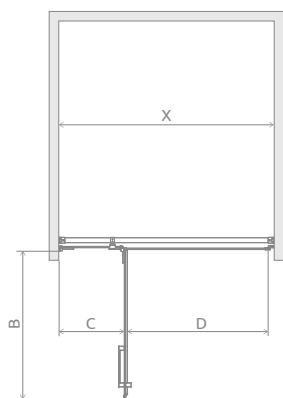
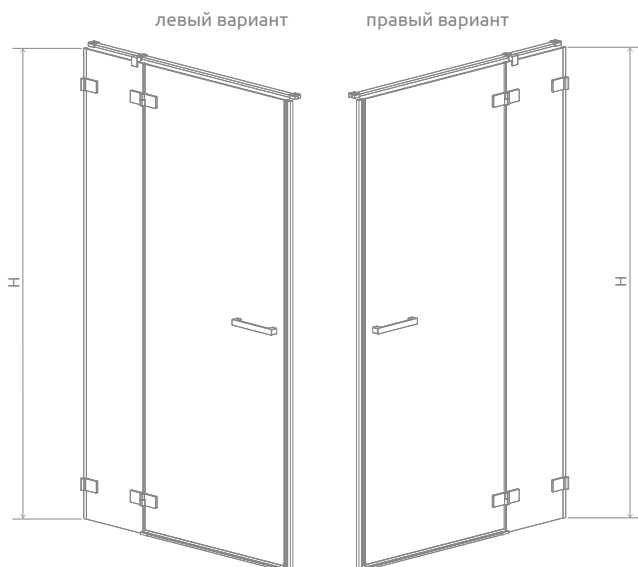


Euphoria DWJ + Giaros D

В заказе надо указать 2 номера артикулов: створки двери и неподвижного пристенка.

Модель	Ширина ниши (X)	Высота (H)	Наименование	ПРОЗРАЧНОЕ СТЕКЛО		
				№ арт.	Цена EUR	
DWJ 80 L	794-812	2000	Door G 512 L	383512-01L	185	828
			DWJ front wall 243 L	383212-01L	643	
DWJ 80 R	794-812	2000	Door G 512 R	383512-01R	185	828
			DWJ front wall 243 R	383212-01R	643	
DWJ 90 L	894-912	2000	Door G 612 L	383612-01L	203	846
			DWJ front wall 243 L	383212-01L	643	
DWJ 90 R	894-912	2000	Door G 612 R	383612-01R	203	846
			DWJ front wall 243 R	383212-01R	643	
DWJ 100 L	994-1012	2000	Door G 612 L	383612-01L	203	868
			DWJ front wall 343 L	383214-01L	665	
DWJ 100 R	994-1012	2000	Door G 612 R	383612-01R	203	868
			DWJ front wall 343 R	383214-01R	665	
DWJ 110 L	1094-1112	2000	Door G 812 L	383812-01L	240	883
			DWJ front wall 243 L	383212-01L	643	
DWJ 110 R	1094-1112	2000	Door G 812 R	383812-01R	240	883
			DWJ front wall 243 R	383212-01R	643	
DWJ 120 L	1194-1212	2000	Door G 812 L	383812-01L	240	905
			DWJ front wall 343 L	383214-01L	665	
DWJ 120 R	1194-1212	2000	Door G 812 R	383812-01R	240	905
			DWJ front wall 343 R	383214-01R	665	
DWJ 130 L	1294-1312	2000	Door G 812 L	383812-01L	240	983
			DWJ front wall 443 L	383217-01L	743	
DWJ 130 R	1294-1312	2000	Door G 812 R	383812-01R	240	983
			DWJ front wall 443 R	383217-01R	743	

ТЕХНИЧЕСКИЕ РИСУНКИ



Модель	X	B	C	D	H
DWJ 80	794-812	540	260-270	500	2000
DWJ 90	894-912	640	260-270	600	2000
DWJ 100	994-1012	640	360-370	600	2000
DWJ 110	1094-1112	840	260-270	800	2000
DWJ 120	1194-1212	840	360-370	800	2000
DWJ 130	1294-1312	840	460-470	800	2000

ДОПОЛНИТЕЛЬНЫЕ ОПЦИИ

			Chrome+ опция					
ПОД ЗАКАЗ стр. 10	ВАРИАНТЫ ЦВЕТА СТЕКЛА стр. 19	ГРАВИРОВКА/ ПЕЧАТЬ НА СТЕКЛЕ стр. 34/29	ПРОФИЛИ CHROME+ стр. 25	ВНУТРЕННИЕ КРОНШТЕЙНЫ стр. 23	МАКСИМАЛЬНАЯ ВЫСОТА стр. 23 макс. 230 см	ДЕРЖАТЕЛЬ ДЛЯ ПОЛОТЕНЕЦ стр. 22	ТРАПЫ И ДУШЕ- ВЫЕ ПЛИТЫ стр. 589	АКСЕССУАРЫ стр. 577

МОДЕЛЬНЫЙ РЯД



FURO



Безопасное закалённое стекло, толщиной 8 мм, в соответствии со стандартом PN:EN 12150:1



Крепеж-фиксатор с инновационным тормозом раздвижного стекла.



Порог и рельс для роликов – нерж.сталь



Ролики с регулировкой в случае неровного пола



На все стекла стандартно наносится покрытие EasyClean®, которое помогает содержать кабину в чистоте.



Профили с регулировкой в случае отклонения от вертикали до 10 мм



Отбойник спрятанный в рельсе



Стильная ручка

ЦВЕТ ФУРНИТУРЫ



01 Хром



09 Золото

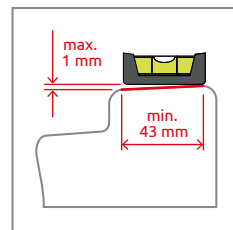


54 Черный

Анодированные профили характеризуются более высокой стойкостью к коррозии и стиранию.



Скребок - практическое дополнение для облегчения чистки поверхности между стеклами.



В случае монтажа на поддоне ширина края поддона должна быть мин. 43 мм.



СТАНДАРТНЫЙ ЦВЕТ СТЕКЛА

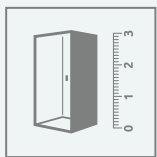
01 Прозрачное

ДОПОЛНИТЕЛЬНЫЕ ОПЦИИ



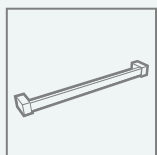
ВАРИАНТЫ СТЕКЛА

Кабина доступна в нескольких вариантах стекла (см. стр. 19).



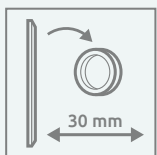
НЕСТАНДАРТНЫЕ КАБИНЫ ПОД ЗАКАЗ

Модели обозначенные таким символом доступны в нестандартных размерах и формах, например с вырезами под мансарду или сиденье. Больше информации на сайте.



ДЕРЖАТЕЛЬ ДЛЯ ПОЛОТЕНЕЦ

Под заказ фабрика может сделать полотенцедержатель на стекле. Более подробно на стр. 22.



СМЕНА РУЧЕК

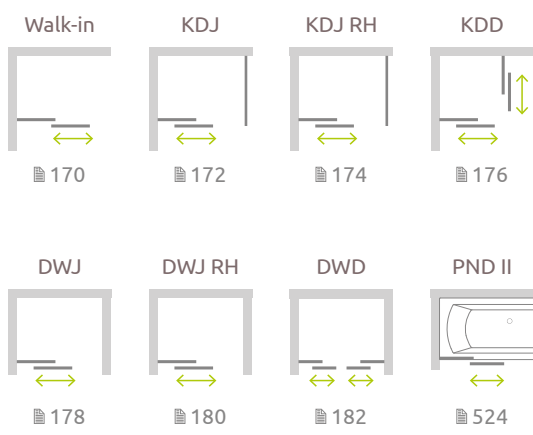
Ширину входа можно увеличить на 30мм заменив вертикальную дверную ручку на врезную ручку (только хром / black). Замену ручки оформляется через конфигуратор.



Новинка

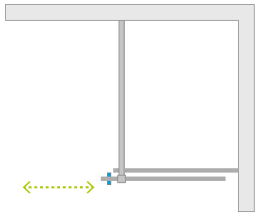
Furo

Furo



Furo Walk-in

Изделие в других вариантах по цвету профилей можно посмотреть на стр. 50 (Black), и на стр. 40 (Gold).



Данное изделие доступно с фурнитурой цвета:



01 Хром 54 Черный 09 Золото



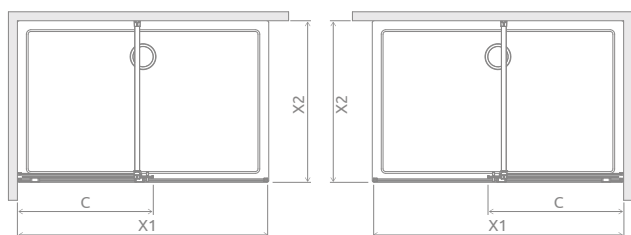
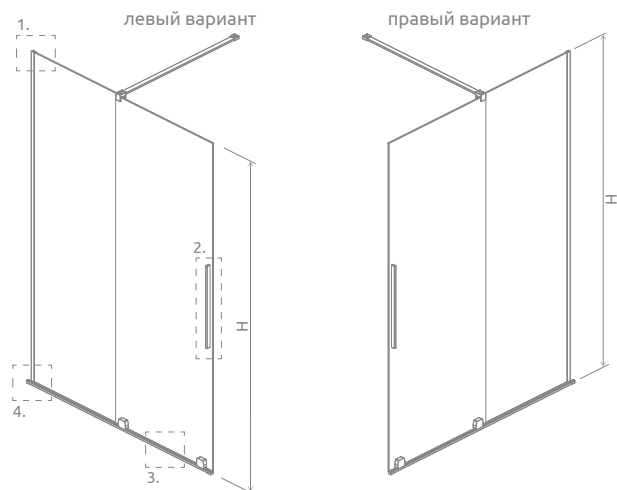
Furo Walk-in + Kyntos F Черный



В заказе надо указать 2 номера артикулов: створки двери и неподвижной стенки.

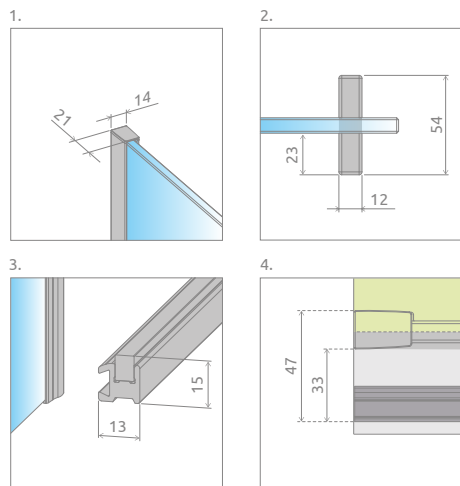
Модель	Наименование	ПРОЗРАЧНОЕ СТЕКЛО								
		фурнитура CHROME № арт.	Цена EUR	фурнитура BLACK № арт.	Цена EUR	фурнитура GOLD № арт.	Цена EUR			
Walk-in 80 L	Door 438 L	10106438-01-01L	488	643	10106438-54-01L	536	691	10106438-09-01L	588	743
	Wall 394	10110394-01-01	155		10110394-01-01	155		10110394-01-01	155	
Walk-in 80 R	Door 438 R	10106438-01-01R	155	310	10106438-54-01R	536	691	10106438-09-01R	588	743
	Wall 394	10110394-01-01	155		10110394-01-01	155		10110394-01-01	155	
Walk-in 90 L	Door 488 L	10106488-01-01L	499	665	10106488-54-01L	547	713	10106488-09-01L	599	765
	Wall 444	10110444-01-01	166		10110444-01-01	166		10110444-01-01	166	
Walk-in 90 R	Door 488 R	10106488-01-01R	499	665	10106488-54-01R	547	713	10106488-09-01R	599	765
	Wall 444	10110444-01-01	166		10110444-01-01	166		10110444-01-01	166	
Walk-in 100 L	Door 538 L	10106538-01-01L	510	684	10106538-54-01L	562	736	10106538-09-01L	614	788
	Wall 494	10110494-01-01	174		10110494-01-01	174		10110494-01-01	174	
Walk-in 100 R	Door 538 R	10106538-01-01R	510	684	10106538-54-01R	562	736	10106538-09-01R	614	788
	Wall 494	10110494-01-01	174		10110494-01-01	174		10110494-01-01	174	
Walk-in 110 L	Door 588 L	10106588-01-01L	521	706	10106588-54-01L	580	765	10106588-09-01L	628	813
	Wall 544	10110544-01-01	185		10110544-01-01	185		10110544-01-01	185	
Walk-in 110 R	Door 588 R	10106588-01-01R	521	706	10106588-54-01R	580	765	10106588-09-01R	628	813
	Wall 544	10110544-01-01	185		10110544-01-01	185		10110544-01-01	185	
Walk-in 120 L	Door 638 L	10106638-01-01L	532	732	10106638-54-01L	591	791	10106638-09-01L	643	843
	Wall 594	10110594-01-01	200		10110594-01-01	200		10110594-01-01	200	
Walk-in 120 R	Door 638 R	10106638-01-01R	532	732	10106638-54-01R	591	791	10106638-09-01R	643	843
	Wall 594	10110594-01-01	200		10110594-01-01	200		10110594-01-01	200	
Walk-in 130 L	Door 688 L	10106688-01-01L	543	754	10106688-54-01L	602	813	10106688-09-01L	658	869
	Wall 644	10110644-01-01	211		10110644-01-01	211		10110644-01-01	211	
Walk-in 130 R	Door 688 R	10106688-01-01R	543	754	10106688-54-01R	602	813	10106688-09-01R	658	869
	Wall 644	10110644-01-01	211		10110644-01-01	211		10110644-01-01	211	
Walk-in 140 L	Door 738 L	10106738-01-01L	554	776	10106738-54-01L	614	836	10106738-09-01L	669	891
	Wall 694	10110694-01-01	222		10110694-01-01	222		10110694-01-01	222	
Walk-in 140 R	Door 738 R	10106738-01-01R	554	776	10106738-54-01R	614	836	10106738-09-01R	669	891
	Wall 694	10110694-01-01	222		10110694-01-01	222		10110694-01-01	222	
Walk-in 150 L	Door 788 L	10106788-01-01L	573	806	10106788-54-01L	628	861	10106788-09-01L	684	917
	Wall 744	10110744-01-01	233		10110744-01-01	233		10110744-01-01	233	
Walk-in 150 R	Door 788 R	10106788-01-01R	573	806	10106788-54-01R	628	861	10106788-09-01R	684	917
	Wall 744	10110744-01-01	233		10110744-01-01	233		10110744-01-01	233	
Walk-in 160 L	Door 838 L	10106838-01-01L	584	832	10106838-54-01L	643	891	10106838-09-01L	699	947
	Wall 794	10110794-01-01	248		10110794-01-01	248		10110794-01-01	248	
Walk-in 160 R	Door 838 R	10106838-01-01R	584	832	10106838-54-01R	643	891	10106838-09-01R	699	947
	Wall 794	10110794-01-01	248		10110794-01-01	248		10110794-01-01	248	

ТЕХНИЧЕСКИЕ РИСУНКИ




В случае монтажа на поддоне или борту ванны, минимальная ширина плоской и ровной поверхности необходимой для монтажа составляет 43 мм.

Модель	X1	X2	C	H
Walk-in 80	790-800	max 1500	453	2000
Walk-in 90	890-900	max 1500	503	2000
Walk-in 100	990-1000	max 1500	553	2000
Walk-in 110	1090-1100	max 1500	603	2000
Walk-in 120	1190-1200	max 1500	653	2000
Walk-in 130	1290-1300	max 1500	703	2000
Walk-in 140	1390-1400	max 1500	753	2000
Walk-in 150	1490-1500	max 1500	803	2000
Walk-in 160	1590-1600	max 1500	853	2000



Если общая ширина фронтальной части кабины (X) составляет ≤ 1400 мм, тогда вместо поперечного стабилизатора можно заказать скошенный. Ваш выбор укажите в виде пометки к заказу.



За дополнительную цену можно заменить прозрачные уплотнители (вертикальные и горизонтальный) на уплотнители черного цвета. Ваш выбор укажите в виде пометки к заказу.



Можно заказать дверь с круглой, врезной ручкой.



Можно заказать дверь с полотенцедержателем вместо обычной ручки. Держатель для полотенца доступен только в цвете: хром и Black.

ДОПОЛНИТЕЛЬНЫЕ ОПЦИИ

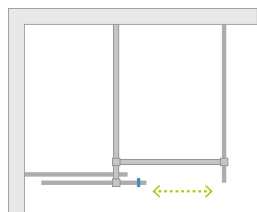
ПОД ЗАКАЗ стр. 10	ВАРИАНТЫ ЦВЕТА СТЕКЛА стр. 19	ГРАВИРОВКА/ ПЕЧАТЬ НА СТЕКЛЕ стр. 34/29	ЗАМЕНА УПЛОТНИТЕЛЕЙ стр. 21	ЗАМЕНА РУЧЕК 30 mm	ДЕРЖАТЕЛЬ ДЛЯ ПОЛОТЕНЕЦ стр. 22	ТРАПЫ И ДУШЕ- ВЫЕ ПЛИТЫ стр. 589	АКСЕССУАРЫ стр. 577

МОДЕЛЬНЫЙ РЯД



Furo KDJ

Изделие в других вариантах по цвету профилей можно посмотреть на стр. 57, Gold на стр. 40.



Данное изделие доступно с фурнитурой цвета:



01 Хром 54 Черный 09 Золото



Furo KDJ + Teos F цемент, цемент



В заказе надо указать 3 номера артикулов: фронтальной части кабины (два номера) и боковой стенки S1.

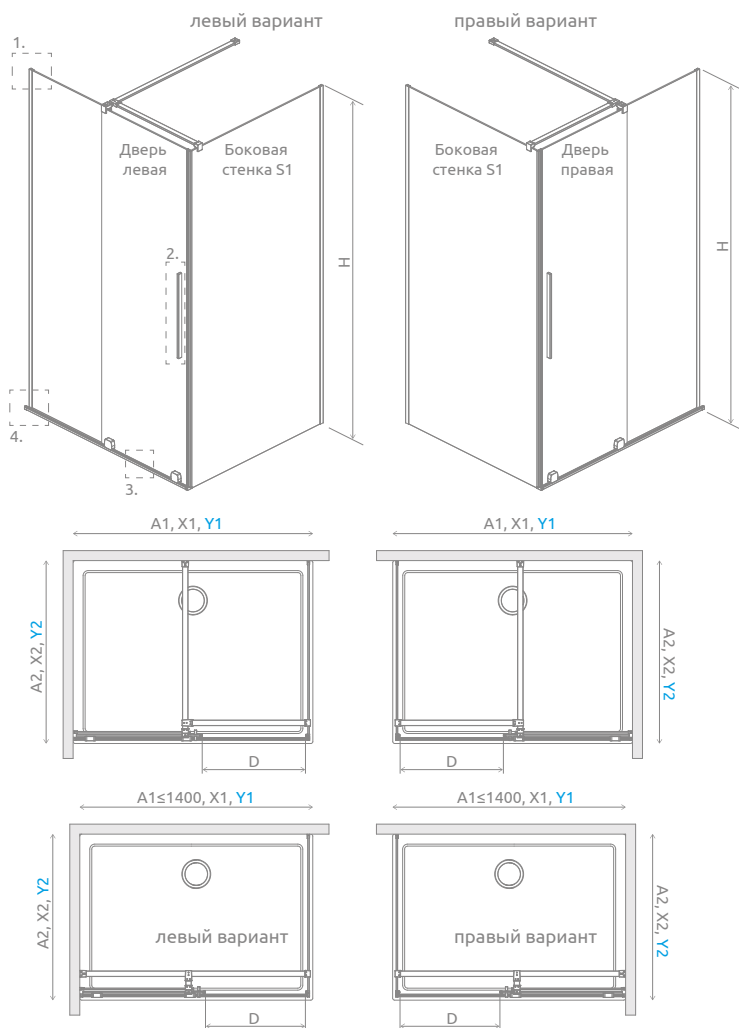
ФРОНТАЛЬНАЯ ЧАСТЬ КАБИНЫ (створка двери и неподвижное стекло)

Модель	Наименование	ПРОЗРАЧНОЕ СТЕКЛО								
		фурнитура CHROME № арт.		Цена EUR	фурнитура BLACK № арт.		Цена EUR	фурнитура GOLD № арт.		Цена EUR
KDJ front 90 L	KDJ Door 472 L	10104472-01-01L	499	658	10104472-54-01L	547	706	10104472-09-01L	599	758
	Front wall 430	10110430-01-01	159		10110430-01-01	159		10110430-01-01	159	
KDJ front 90 R	KDJ Door 472 R	10104472-01-01R	499	658	10104472-54-01R	547	706	10104472-09-01R	599	758
	Front wall 430	10110430-01-01	159		10110430-01-01	159		10110430-01-01	159	
KDJ front 100 L	KDJ Door 522 L	10104522-01-01L	510	684	10104522-54-01L	562	736	10104522-09-01L	614	788
	Front wall 480	10110480-01-01	174		10110480-01-01	174		10110480-01-01	174	
KDJ front 100 R	KDJ Door 522 R	10104522-01-01R	510	684	10104522-54-01R	562	736	10104522-09-01R	614	788
	Front wall 480	10110480-01-01	174		10110480-01-01	174		10110480-01-01	174	
KDJ front 110 L	KDJ Door 572 L	10104572-01-01L	521	706	10104572-54-01L	580	765	10104572-09-01L	628	813
	Front wall 530	10110530-01-01	185		10110530-01-01	185		10110530-01-01	185	
KDJ front 110 R	KDJ Door 572 R	10104572-01-01R	521	706	10104572-54-01R	580	765	10104572-09-01R	628	813
	Front wall 530	10110530-01-01	185		10110530-01-01	185		10110530-01-01	185	
KDJ front 120 L	KDJ Door 622 L	10104622-01-01L	532	732	10104622-54-01L	591	791	10104622-09-01L	643	843
	Front wall 580	10110580-01-01	200		10110580-01-01	200		10110580-01-01	200	
KDJ front 120 R	KDJ Door 622 R	10104622-01-01R	532	732	10104622-54-01R	591	791	10104622-09-01R	643	843
	Front wall 580	10110580-01-01	200		10110580-01-01	200		10110580-01-01	200	
KDJ front 130 L	KDJ Door 672 L	10104672-01-01L	543	754	10104672-54-01L	602	813	10104672-09-01L	658	869
	Front wall 630	10110630-01-01	211		10110630-01-01	211		10110630-01-01	211	
KDJ front 130 R	KDJ Door 672 R	10104672-01-01R	543	754	10104672-54-01R	602	813	10104672-09-01R	658	869
	Front wall 630	10110630-01-01	211		10110630-01-01	211		10110630-01-01	211	
KDJ front 140 L	KDJ Door 722 L	10104722-01-01L	554	776	10104722-54-01L	614	836	10104722-09-01L	669	891
	Front wall 680	10110680-01-01	222		10110680-01-01	222		10110680-01-01	222	
KDJ front 140 R	KDJ Door 722 R	10104722-01-01R	554	776	10104722-54-01R	614	836	10104722-09-01R	669	891
	Front wall 680	10110680-01-01	222		10110680-01-01	222		10110680-01-01	222	
KDJ front 150 L	KDJ Door 772 L	10104772-01-01L	573	806	10104772-54-01L	628	861	10104772-09-01L	684	917
	Front wall 730	10110730-01-01	233		10110730-01-01	233		10110730-01-01	233	
KDJ front 150 R	KDJ Door 772 R	10104772-01-01R	573	806	10104772-54-01R	628	861	10104772-09-01R	684	917
	Front wall 730	10110730-01-01	233		10110730-01-01	233		10110730-01-01	233	
KDJ front 160 L	KDJ Door 822 L	10104822-01-01L	584	832	10104822-54-01L	643	891	10104822-09-01L	699	947
	Front wall 780	10110780-01-01	248		10110780-01-01	248		10110780-01-01	248	
KDJ front 160 R	KDJ Door 822 R	10104822-01-01R	584	832	10104822-54-01R	643	891	10104822-09-01R	699	947
	Front wall 780	10110780-01-01	248		10110780-01-01	248		10110780-01-01	248	

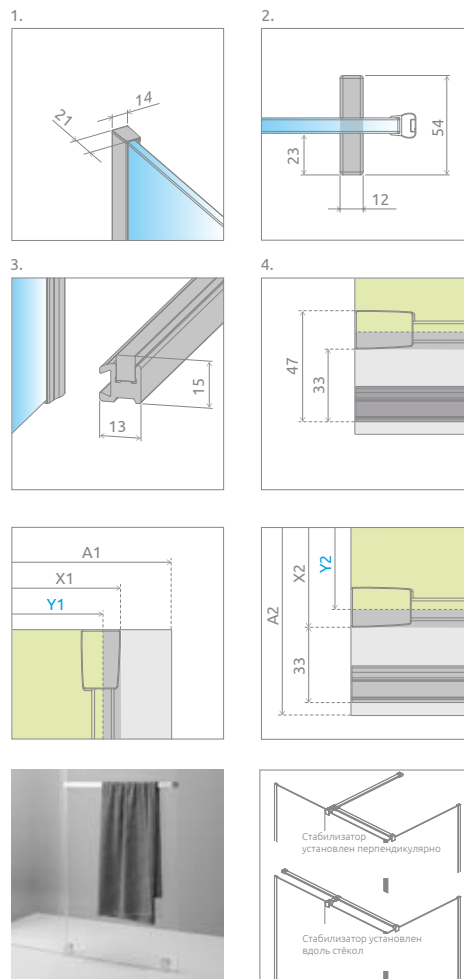
БОКОВАЯ СТЕНКА S1

Модель	ПРОЗРАЧНОЕ СТЕКЛО			
	фурнитура CHROME № арт.	фурнитура BLACK № арт.	фурнитура GOLD № арт.	Цена EUR
S1 70		10113070-01-01		240
S1 75		10113075-01-01		262
S1 80		10113080-01-01		262
S1 90		10113090-01-01		281
S1 100		10113100-01-01		299
S1 110		10113110-01-01		318
S1 120		10113120-01-01		340

ТЕХНИЧЕСКИЕ РИСУНКИ



В случае монтажа на поддоне или борту ванны, минимальная ширина плоской и ровной поверхности необходимой для монтажа составляет 43 мм.



Можно заказать дверь с полотенцедержателем вместо обычной ручки. Держатель для полотенца доступен только в цвете: хром и Black.

Если общая ширина фронтальной части кабины (A1) составляет ≤ 1400 мм, тогда стабилизатор можно установить вдоль либо поперек стёкол. Более детальная информация в инструкции.

Фронтальная стенка	A1	X1	Y1	D	H
KDJ Front 90	900	885-895	879-889	370	2000
KDJ Front 100	1000	985-995	979-989	420	2000
KDJ Front 110	1100	1085-1095	1079-1089	470	2000
KDJ Front 120	1200	1185-1195	1179-1189	520	2000
KDJ Front 130	1300	1285-1295	1279-1289	570	2000
KDJ Front 140	1400	1385-1395	1379-1389	620	2000
KDJ Front 150	1500	1485-1495	1479-1489	670	2000
KDJ Front 160	1600	1585-1595	1579-1589	720	2000

Боковая стенка S1	A2	X2	Y2
S1 70	700	650-660	644-654
S1 75	750	700-710	694-704
S1 80	800	750-760	744-754
S1 90	900	850-860	844-854
S1 100	1000	950-960	944-954
S1 110	1100	1050-1060	1044-1054
S1 120	1200	1150-1160	1144-1154

ДОПОЛНИТЕЛЬНЫЕ ОПЦИИ



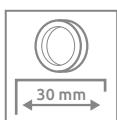
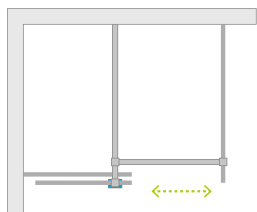
За дополнительную цену можно заменить прозрачные уплотнители (опция – №1 - лишь магнитные, опция – №2 - все уплотнители) на уплотнители черного цвета. Ваш выбор укажите в виде пометки к заказу.

МОДЕЛЬНЫЙ РЯД



Furo KDJ RH

Изделие в других вариантах по цвету профилей можно посмотреть на стр. 55.



Furo KDJ с круглой врезной ручкой + Teos F белый



Данное изделие доступно с фурнитурой цвета:



01 Хром 54 Черный

В заказе надо указать 3 номера артикулов: фронтальной части кабины (два номера) и боковой стенки S1.

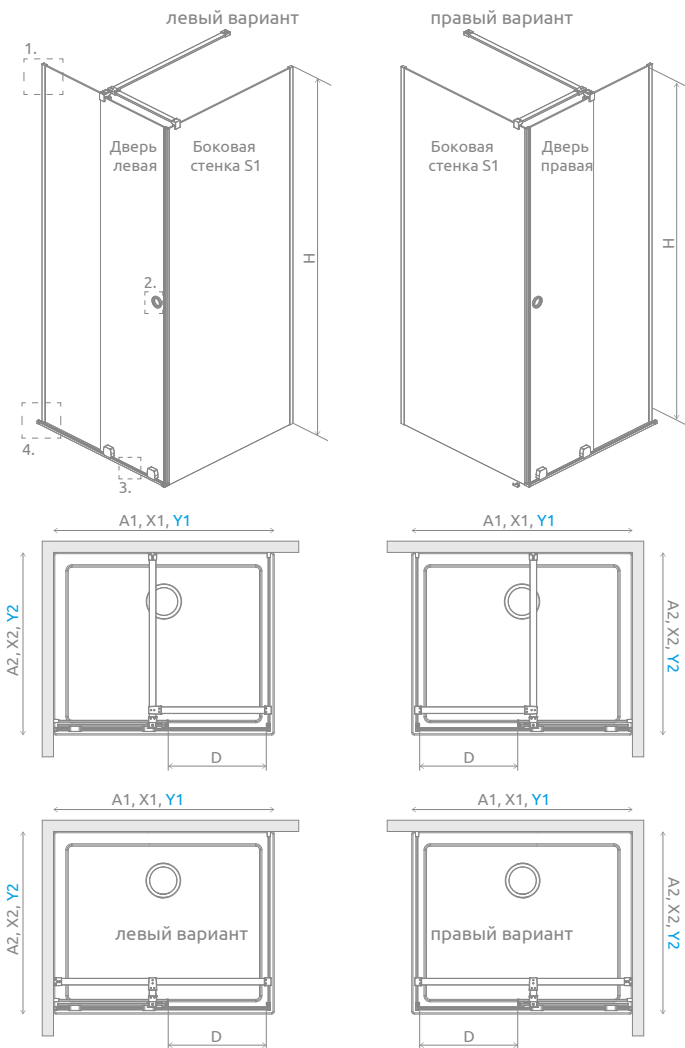
ФРОНТАЛЬНАЯ ЧАСТЬ КАБИНЫ (створка двери и неподвижное стекло)

Модель	Наименование	ПРОЗРАЧНОЕ СТЕКЛО					
		фурнитура CHROME № арт.	Цена EUR	фурнитура BLACK № арт.	Цена EUR		
KDJ RH front 90 L	KDJ RH Door 442 L	10104442-01-01LU	499	658	10104442-54-01LU	547	706
	Front wall 460	10110460-01-01	159		10110460-01-01	159	
KDJ RH front 90 R	KDJ RH Door 442 R	10104442-01-01RU	499	658	10104442-54-01RU	547	706
	Front wall 460	10110460-01-01	159		10110460-01-01	159	
KDJ RH front 100 L	KDJ RH Door 492 L	10104492-01-01LU	510	684	10104492-54-01LU	562	736
	Front wall 510	10110510-01-01	174		10110510-01-01	174	
KDJ RH front 100 R	KDJ RH Door 492 R	10104492-01-01RU	510	684	10104492-54-01RU	562	736
	Front wall 510	10110510-01-01	174		10110510-01-01	174	

БОКОВАЯ СТЕНКА S1

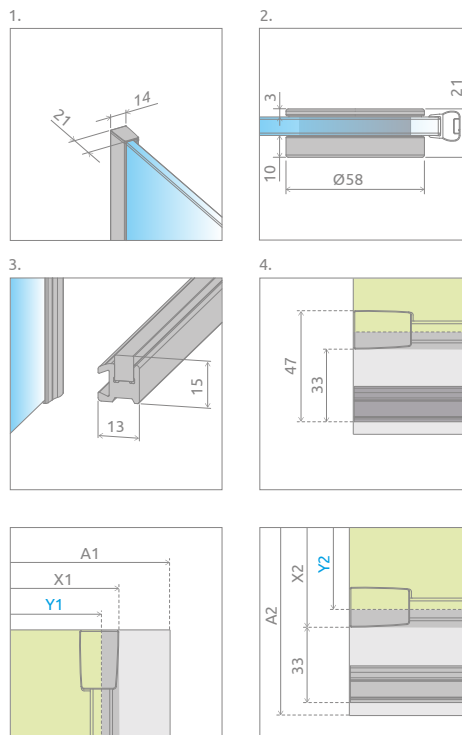
Модель	ПРОЗРАЧНОЕ СТЕКЛО		Цена EUR
	фурнитура CHROME № арт.	фурнитура BLACK № арт.	
S1 70	10113070-01-01		240
S1 75	10113075-01-01		262
S1 80	10113080-01-01		262
S1 90	10113090-01-01		281
S1 100	10113100-01-01		299
S1 110	10113110-01-01		318
S1 120	10113120-01-01		340

ТЕХНИЧЕСКИЕ РИСУНКИ

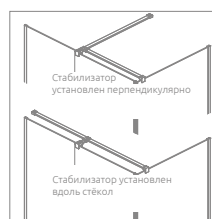


Фронтальная стенка	A1	X1	Y1	D	H
KDJ Front 90	900	885-895	879-889	400	2000
KDJ Front 100	1000	985-995	979-989	450	2000


Боковая стенка S1	A2	X2	Y2
S1 70	700	650-660	644-654
S1 75	750	700-710	694-704
S1 80	800	750-760	744-754
S1 90	900	850-860	844-854
S1 100	1000	950-960	944-954
S1 110	1100	1050-1060	1044-1054
S1 120	1200	1150-1160	1144-1154



В случае монтажа на поддоне или борту ванны, минимальная ширина плоской и ровной поверхности необходимой для монтажа составляет 43 мм.



Если общая ширина фронтальной части кабины (A1) составляет ≤ 1400 мм, тогда стабилизатор можно установить вдоль либо поперек стекла. Более детальная информация в инструкции.



За дополнительную цену можно заменить прозрачные уплотнители (опция – №1 - лишь магнитные, опция – №2 - все уплотнители) на уплотнители черного цвета. Ваш выбор укажите в виде пометки к заказу.

ДОПОЛНИТЕЛЬНЫЕ ОПЦИИ

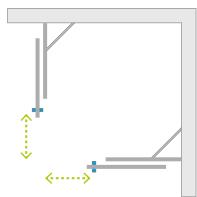


МОДЕЛЬНЫЙ РЯД



Furo KDD

Изделие в других вариантах по цвету профилей можно посмотреть на стр. 56, Gold на стр. 41.



Данное изделие доступно с фурнитурой цвета:



01 Хром 54 Черный 09 Золото



Furo KDD + Teos C цемент, цемент



В заказе надо указать 2 номера артикулов: левой и правой части кабины.

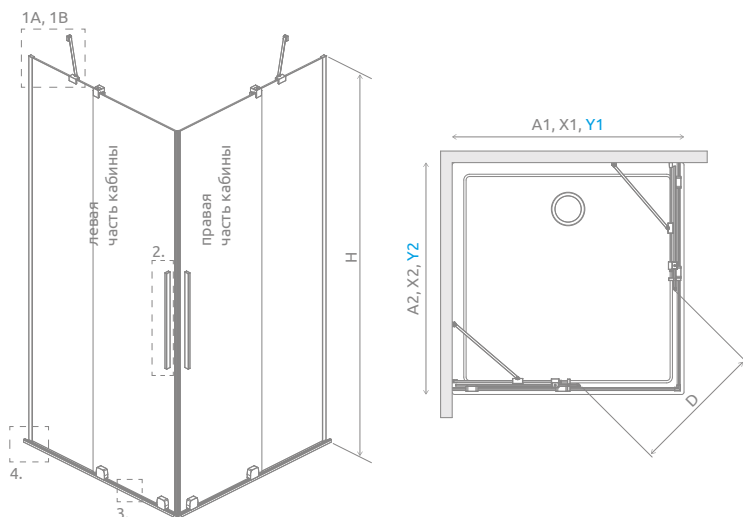
ЛЕВАЯ ЧАСТЬ КАБИНЫ

Модель	ПРОЗРАЧНОЕ СТЕКЛО					
	фурнитура CHROME № арт.	Цена EUR	фурнитура BLACK № арт.	Цена EUR	фурнитура GOLD № арт.	Цена EUR
KDD 80 L	10105080-01-01L	554	10105080-54-01L	614	10105080-09-01L	669
KDD 90 L	10105090-01-01L	580	10105090-54-01L	636	10105090-09-01L	691
KDD 100 L	10105100-01-01L	599	10105100-54-01L	658	10105100-09-01L	713
KDD 110 L	10105110-01-01L	617	10105110-54-01L	680	10105110-09-01L	739
KDD 120 L	10105120-01-01L	636	10105120-54-01L	699	10105120-09-01L	765

ПРАВАЯ ЧАСТЬ КАБИНЫ

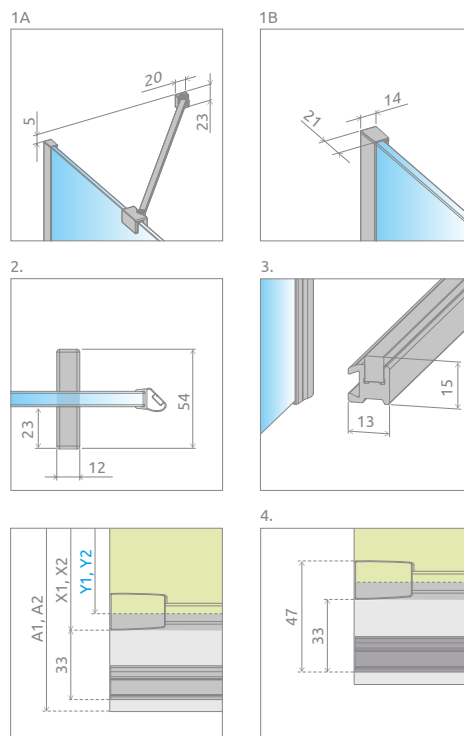
Модель	ПРОЗРАЧНОЕ СТЕКЛО					
	фурнитура CHROME № арт.	Цена EUR	фурнитура BLACK № арт.	Цена EUR	фурнитура GOLD № арт.	Цена EUR
KDD 80 R	10105080-01-01R	554	10105080-54-01R	614	10105080-09-01R	669
KDD 90 R	10105090-01-01R	580	10105090-54-01R	636	10105090-09-01R	691
KDD 100 R	10105100-01-01R	599	10105100-54-01R	658	10105100-09-01R	713
KDD 110 R	10105110-01-01R	617	10105110-54-01R	680	10105110-09-01R	739
KDD 120 R	10105120-01-01R	636	10105120-54-01R	699	10105120-09-01R	765

ТЕХНИЧЕСКИЕ РИСУНКИ




В случае монтажа на поддоне или борту ванны, минимальная ширина плоской и ровной поверхности необходимой для монтажа составляет 43 мм.

Модель	A1	A2	X1	X2	Y1	Y2	D	H
KDD 80L×80P	800	800	750-760	750-760	744-754	744-754	435	2000
KDD 80L×90P	800	900	750-760	850-860	744-754	844-854	472	2000
KDD 80L×100P	800	1000	750-760	950-960	744-754	944-954	511	2000
KDD 80L×110P	800	1100	750-760	1050-1060	744-754	1044-1054	551	2000
KDD 80L×120P	800	1200	750-760	1150-1160	744-754	1144-1154	594	2000
KDD 90L×80P	900	800	850-860	750-760	844-854	744-754	472	2000
KDD 90L×90P	900	900	850-860	850-860	844-854	844-854	506	2000
KDD 90L×100P	900	1000	850-860	950-960	844-854	944-954	542	2000
KDD 90L×110P	900	1100	850-860	1050-1060	844-854	1044-1054	581	2000
KDD 90L×120P	900	1200	850-860	1150-1160	844-854	1144-1154	621	2000
KDD 100L×80P	1000	800	950-960	750-760	944-954	744-754	511	2000
KDD 100L×90P	1000	900	950-960	850-860	944-954	844-854	542	2000
KDD 100L×100P	1000	1000	950-960	950-960	944-954	944-954	577	2000
KDD 100L×110P	1000	1100	950-960	1050-1060	944-954	1044-1054	613	2000
KDD 100L×120P	1000	1200	950-960	1150-1160	944-954	1144-1154	651	2000
KDD 110L×80P	1100	800	1050-1060	750-760	1044-1054	744-754	551	2000
KDD 110L×90P	1100	900	1050-1060	850-860	1044-1054	844-854	581	2000
KDD 110L×100P	1100	1000	1050-1060	950-960	1044-1054	944-954	613	2000
KDD 110L×110P	1100	1100	1050-1060	1050-1060	1044-1054	1044-1054	647	2000
KDD 110L×120P	1100	1200	1050-1060	1150-1160	1044-1054	1144-1154	684	2000
KDD 120L×80P	1200	800	1150-1160	750-760	1144-1154	744-754	594	2000
KDD 120L×90P	1200	900	1150-1160	850-860	1144-1154	844-854	621	2000
KDD 120L×100P	1200	1000	1150-1160	950-960	1144-1154	944-954	651	2000
KDD 120L×110P	1200	1100	1150-1160	1050-1060	1144-1154	1044-1054	684	2000
KDD 120L×120P	1200	1200	1150-1160	1150-1160	1144-1154	1144-1154	718	2000

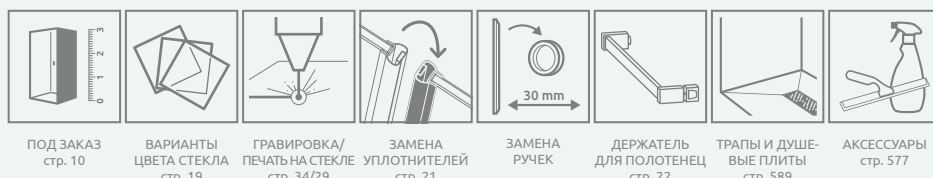


Можно заказать дверь с полотенцедержателем вместо обычной ручки. Держатель для полотенца доступен только в цвете: хром и Black.



За дополнительную цену можно заменить прозрачные уплотнители (опция – №1 - лишь магнитные, опция – №2 - все уплотнители) на уплотнители черного цвета. Ваш выбор укажите в виде пометки к заказу.

ДОПОЛНИТЕЛЬНЫЕ ОПЦИИ

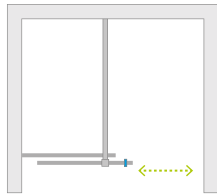


МОДЕЛЬНЫЙ РЯД



Furo DWJ

Изделие в других вариантах по цвету профилей можно посмотреть на стр. 59, Gold на стр. 41.



Данное изделие доступно с фурнитурой цвета:



01 Хром 54 Черный 09 Золото



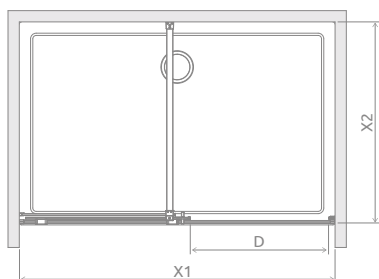
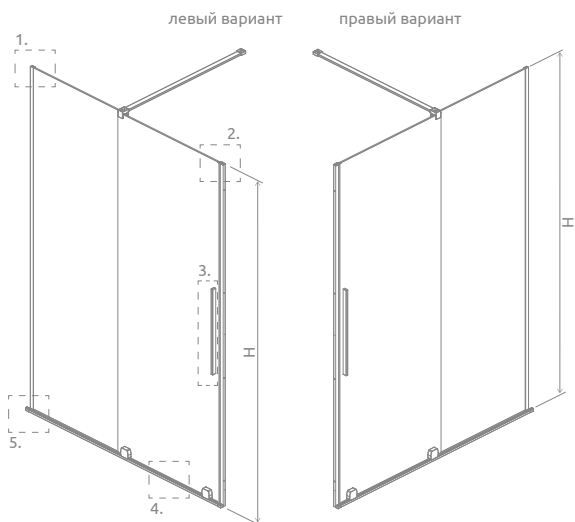
Furo DWJ + Teos F белый



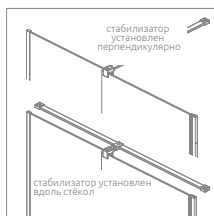
В заказе надо указать 2 номера артикулов: створки двери и неподвижной стенки.

Модель	Наименование	ПРОЗРАЧНОЕ СТЕКЛО								
		фурнитура CHROME № арт.	Цена EUR	фурнитура BLACK № арт.	Цена EUR	фурнитура GOLD № арт.	Цена EUR	фурнитура CHROME № арт.	Цена EUR	
DWJ 90 L	DWJ Door 472 L	10107472-01-01L	517	676	10107472-54-01L	573	732	10107472-09-01L	621	780
	Front wall 430	10110430-01-01	159		10110430-01-01	159		10110430-01-01	159	
DWJ 90 R	DWJ Door 472 R	10107472-01-01R	517	676	10107472-54-01R	573	732	10107472-09-01R	621	780
	Front wall 430	10110430-01-01	159		10110430-01-01	159		10110430-01-01	159	
DWJ 100 L	DWJ Door 522 L	10107522-01-01L	529	703	10107522-54-01L	588	762	10107522-09-01L	636	810
	Front wall 480	10110480-01-01	174		10110480-01-01	174		10110480-01-01	174	
DWJ 100 R	DWJ Door 522 R	10107522-01-01R	529	703	10107522-54-01R	588	762	10107522-09-01R	636	810
	Front wall 480	10110480-01-01	174		10110480-01-01	174		10110480-01-01	174	
DWJ 110 L	DWJ Door 572 L	10107572-01-01L	540	725	10107572-54-01L	599	784	10107572-09-01L	654	839
	Front wall 530	10110530-01-01	185		10110530-01-01	185		10110530-01-01	185	
DWJ 110 R	DWJ Door 572 R	10107572-01-01R	540	725	10107572-54-01R	599	784	10107572-09-01R	654	839
	Front wall 530	10110530-01-01	185		10110530-01-01	185		10110530-01-01	185	
DWJ 120 L	DWJ Door 622 L	10107622-01-01L	551	751	10107622-54-01L	610	810	10107622-09-01L	665	865
	Front wall 580	10110580-01-01	200		10110580-01-01	200		10110580-01-01	200	
DWJ 120 R	DWJ Door 622 R	10107622-01-01R	551	751	10107622-54-01R	610	810	10107622-09-01R	665	865
	Front wall 580	10110580-01-01	200		10110580-01-01	200		10110580-01-01	200	
DWJ 130 L	DWJ Door 672 L	10107672-01-01L	565	776	10107672-54-01L	625	836	10107672-09-01L	680	891
	Front wall 630	10110630-01-01	211		10110630-01-01	211		10110630-01-01	211	
DWJ 130 R	DWJ Door 672 R	10107672-01-01R	565	776	10107672-54-01R	625	836	10107672-09-01R	680	891
	Front wall 630	10110630-01-01	211		10110630-01-01	211		10110630-01-01	211	
DWJ 140 L	DWJ Door 722 L	10107722-01-01L	580	802	10107722-54-01L	636	858	10107722-09-01L	691	913
	Front wall 680	10110680-01-01	222		10110680-01-01	222		10110680-01-01	222	
DWJ 140 R	DWJ Door 722 R	10107722-01-01R	580	802	10107722-54-01R	636	858	10107722-09-01R	691	913
	Front wall 680	10110680-01-01	222		10110680-01-01	222		10110680-01-01	222	
DWJ 150 L	DWJ Door 772 L	10107772-01-01L	591	824	10107772-54-01L	650	883	10107772-09-01L	706	939
	Front wall 730	10110730-01-01	233		10110730-01-01	233		10110730-01-01	233	
DWJ 150 R	DWJ Door 772 R	10107772-01-01R	591	824	10107772-54-01R	650	883	10107772-09-01R	706	939
	Front wall 730	10110730-01-01	233		10110730-01-01	233		10110730-01-01	233	
DWJ 160 L	DWJ Door 822 L	10107822-01-01L	602	850	10107822-54-01L	665	913	10107822-09-01L	724	972
	Front wall 780	10110780-01-01	248		10110780-01-01	248		10110780-01-01	248	
DWJ 160 R	DWJ Door 822 R	10107822-01-01R	602	850	10107822-54-01R	665	913	10107822-09-01R	724	972
	Front wall 780	10110780-01-01	248		10110780-01-01	248		10110780-01-01	248	

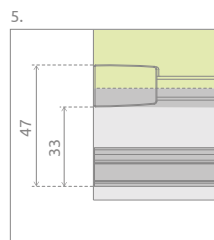
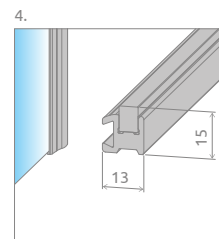
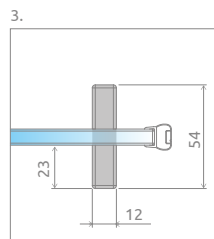
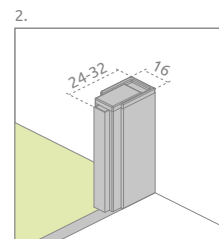
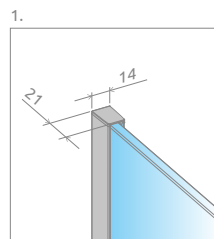
ТЕХНИЧЕСКИЕ РИСУНКИ



В случае монтажа на поддоне или борту ванны, минимальная ширина плоской и ровной поверхности необходимой для монтажа составляет 43 мм.




Если общая ширина фронтальной части кабины (A1) составляет ≤ 1400 мм, тогда стабилизатор можно установить вдоль либо поперек стёкол. Более детальная информация в инструкции.



Можно заказать дверь с полотенцедержателем вместо обычной ручки. Держатель для полотенца доступен только в цвете: хром и Black.



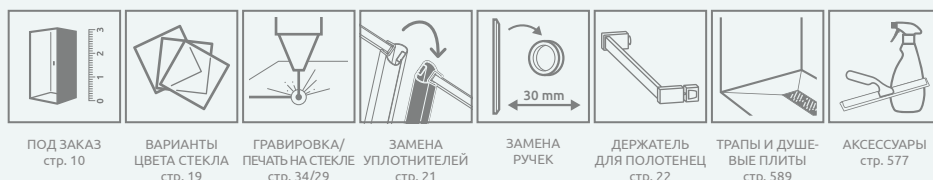
Если общая ширина фронтальной части кабины (X) составляет ≤ 1400 мм, тогда вместо поперечного стабилизатора можно заказать скошенный. Ваш выбор укажите в виде пометки к заказу.



За дополнительную цену можно заменить прозрачные уплотнители (вертикальные и горизонтальный) на уплотнители черного цвета. Ваш выбор укажите в виде пометки к заказу.

Модель	X1	X2	D	H
DWJ 90	890-908	max. 1500	373	2000
DWJ 100	990-1008	max. 1500	423	2000
DWJ 110	1090-1108	max. 1500	473	2000
DWJ 120	1190-1208	max. 1500	523	2000
DWJ 130	1290-1308	max. 1500	573	2000
DWJ 140	1390-1408	max. 1500	623	2000
DWJ 150	1490-1508	max. 1500	673	2000
DWJ 160	1590-1608	max. 1500	723	2000

ДОПОЛНИТЕЛЬНЫЕ ОПЦИИ

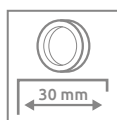
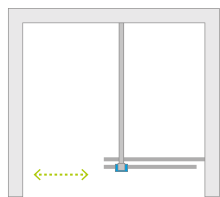


МОДЕЛЬНЫЙ РЯД



Fugo DWJ RH

Изделие в других вариантах по цвету профилей можно посмотреть на стр. 56



Данное изделие доступно с фурнитурой цвета:



01 Хром 54 Черный



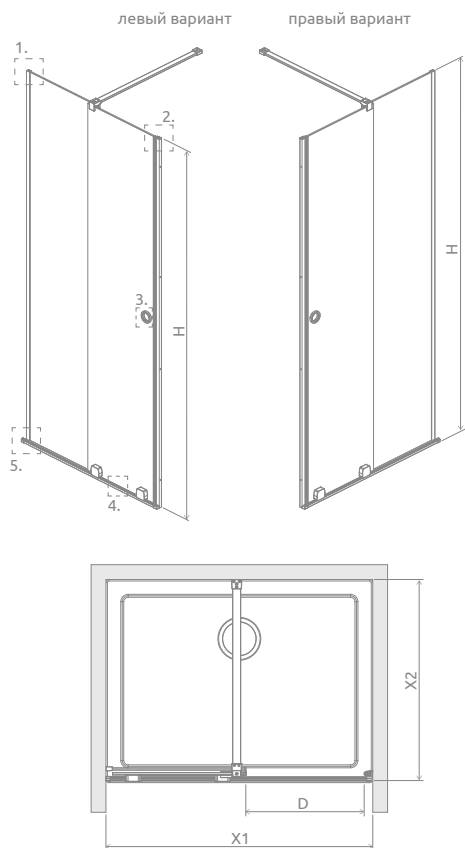
Fugo DWJ с круглой врезной ручкой + Teos C цемент



В заказе надо указать 2 номера артикулов: створки двери и неподвижной стенки.

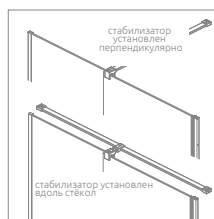
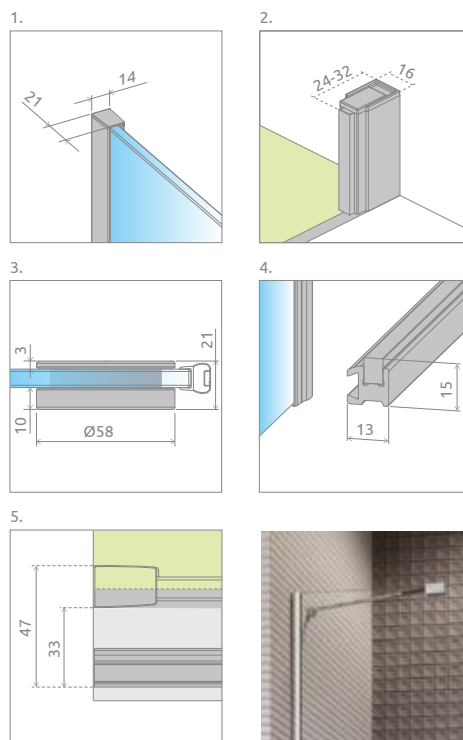
Модель	Наименование	ПРОЗРАЧНОЕ СТЕКЛО					
		фурнитура CHROME № арт.	Цена EUR		фурнитура BLACK № арт.	Цена EUR	
DWJ RH 90 L	DWJ RH Door 442 L	10107442-01-01LU	517	676	10107442-54-01LU	573	732
	Front wall 460	10110460-01-01	159		10110460-01-01	159	
DWJ RH 90 R	DWJ RH Door 442 R	10107442-01-01RU	517	676	10107442-54-01RU	573	732
	Front wall 460	10110460-01-01	159		10110460-01-01	159	
DWJ RH 100 L	DWJ RH Door 492 L	10107492-01-01LU	529	703	10107492-54-01LU	588	762
	Front wall 510	10110510-01-01	174		10110510-01-01	174	
DWJ RH 100 R	DWJ RH Door 492 R	10107492-01-01RU	529	703	10107492-54-01RU	588	762
	Front wall 510	10110510-01-01	174		10110510-01-01	174	

ТЕХНИЧЕСКИЕ РИСУНКИ




В случае монтажа на поддоне или борту ванны, минимальная ширина плоской и ровной поверхности необходимой для монтажа составляет 43 мм.

Модель	X1	X2	D	H
DWJ 90	890-908	max. 1500	403	2000
DWJ 100	990-1008	max. 1500	453	2000



Если общая ширина фронтальной части кабины (A1) составляет ≤ 1400 мм, тогда стабилизатор можно установить вдоль либо поперек стёкол. Более детальная информация в инструкции.

Если общая ширина фронтальной части кабины (X) составляет ≤ 1400 мм, тогда вместо поперечного стабилизатора можно заказать скошенный. Ваш выбор укажите в виде пометки к заказу.



За дополнительную цену можно заменить прозрачные уплотнители (вертикальные и горизонтальный) на уплотнители черного цвета. Ваш выбор укажите в виде пометки к заказу.

ДОПОЛНИТЕЛЬНЫЕ ОПЦИИ

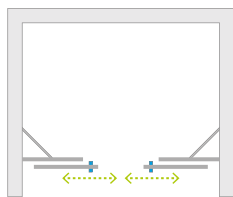


МОДЕЛЬНЫЙ РЯД



Furo DWD

Изделие в других вариантах по цвету профилей можно посмотреть на стр. 57, Gold на стр. 41.



Данное изделие доступно с фурнитурой цвета:



01 Хром 54 Черный 09 Золото



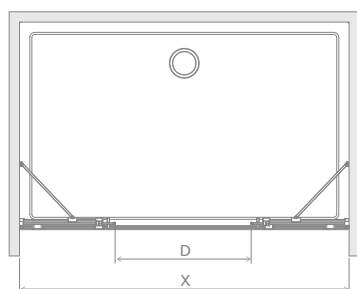
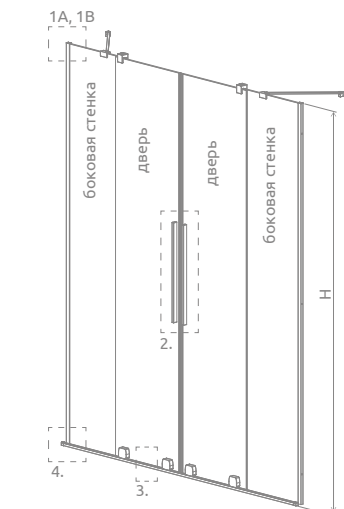
Furo DWD + душевая плита



В заказе надо указать 2 номера артикулов: набора створок и набора стенок.


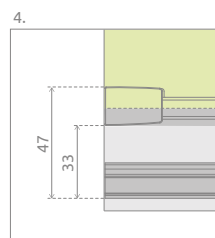
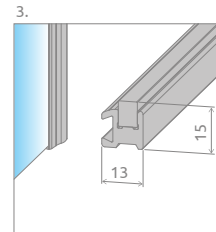
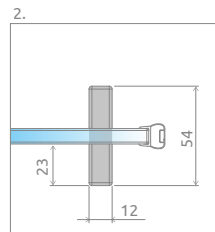
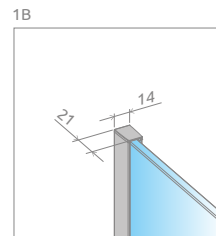
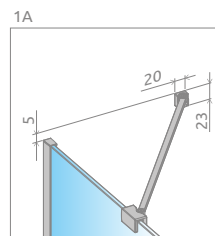
Модель	Наименование	ПРОЗРАЧНОЕ СТЕКЛО								
		фурнитура CHROME № арт.	Цена EUR	фурнитура BLACK № арт.	Цена EUR	фурнитура GOLD № арт.	Цена EUR			
DWD 130	DWD Doors 363	10108363-01-01	754	957	10108363-54-01	832	1035	10108363-09-01	906	1109
	Front walls 317	10111317-01-01	203		10111317-01-01	203		10111317-01-01	203	
DWD 140	DWD Doors 388	10108388-01-01	776	998	10108388-54-01	854	1076	10108388-09-01	928	1150
	Front walls 342	10111342-01-01	222		10111342-01-01	222		10111342-01-01	222	
DWD 150	DWD Doors 413	10108413-01-01	795	1035	10108413-54-01	872	1112	10108413-09-01	954	1194
	Front walls 367	10111367-01-01	240		10111367-01-01	240		10111367-01-01	240	
DWD 160	DWD Doors 438	10108438-01-01	817	1079	10108438-54-01	898	1160	10108438-09-01	979	1241
	Front walls 392	10111392-01-01	262		10111392-01-01	262		10111392-01-01	262	
DWD 180	DWD Doors 488	10108488-01-01	835	1116	10108488-54-01	917	1198	10108488-09-01	1002	1283
	Front walls 442	10111442-01-01	281		10111442-01-01	281		10111442-01-01	281	
DWD 200	DWD Doors 538	10108538-01-01	854	1153	10108538-54-01	939	1238	10108538-09-01	1024	1323
	Front walls 492	10111492-01-01	299		10111492-01-01	299		10111492-01-01	299	

ТЕХНИЧЕСКИЕ РИСУНКИ



В случае монтажа на поддоне или борту ванны, минимальная ширина плоской и ровной поверхности необходимой для монтажа составляет 43 мм.

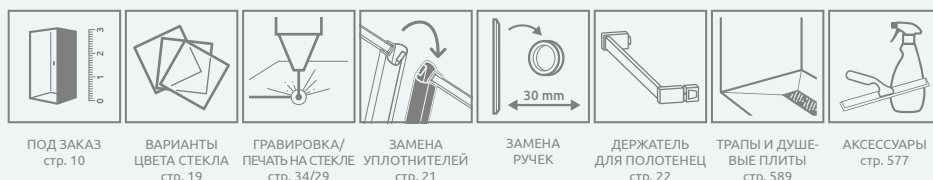
Модель	X	D	H
DWD 130	1290-1310	518	2000
DWD 140	1390-1410	568	2000
DWD 150	1490-1510	618	2000
DWD 160	1590-1610	668	2000
DWD 180	1790-1810	768	2000
DWD 200	1990-2010	868	2000



Можно заказать дверь с полотенцедержателем вместо обычной ручки. Держатель для полотенца доступен только в цвете: хром и Black.

За дополнительную цену можно заменить прозрачные уплотнители (опция – №1 - лишь магнитные, опция – №2 - все уплотнители) на уплотнители черного цвета. Ваш выбор укажите в виде пометки к заказу.

ДОПОЛНИТЕЛЬНЫЕ ОПЦИИ



МОДЕЛЬНЫЙ РЯД



ESPERA PRO



Безопасное закалённое стекло, толщиной 8 мм, в соответствии со стандартом PN:EN 12150:1



Заглушка пристенного профиля



Мягкие салазки обеспечивающие тихое перемещение двери



Возможность расфиксировать и наклонять дверь для чистки кабины



На все стекла стандартно наносится покрытие EasyClean®, которое помогает содержать кабину в чистоте.



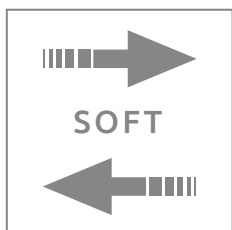
Устойчивая конструкция кабины



Уплотнители обеспечивающие герметичность кабины



Элегантные хромированные детали



Благодаря доводчикам **soft-open/soft-close** створка двери открывается и закрывается мягко и плавно

СТАНДАРТНЫЙ ЦВЕТ СТЕКЛА

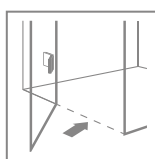


01 Прозрачное

ЦВЕТ ФУРНИТУРЫ



01 Хром



ВОЗМОЖНОСТЬ МОНТАЖА БЕЗ ПОРОГА

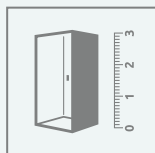
Более подробная информация в инструкции по установке.

ДОПОЛНИТЕЛЬНЫЕ ОПЦИИ



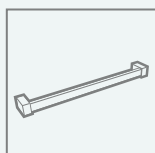
ВАРИАНТЫ СТЕКЛА

Кабина доступна в нескольких вариантах стекла (см. стр. 19).



НЕСТАНДАРТНЫЕ КАБИНЫ ПОД ЗАКАЗ

Модели обозначенные таким символом доступны в нестандартных размерах и формах, например с вырезами под мансарду или сиденье. Больше информации на сайте.

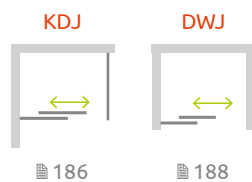


ДЕРЖАТЕЛЬ ДЛЯ ПОЛОТЕНЕЦ

Под заказ фабрика может сделать полотенцедержатель на стекле. Более подробно на стр. 22.



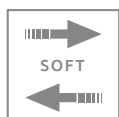
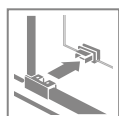
Espera Pro



186

188

Espera Pro KDJ



Данное изделие доступно с фурнитурой цвета:



01 Хром



Espera Pro KDJ + душевая плита



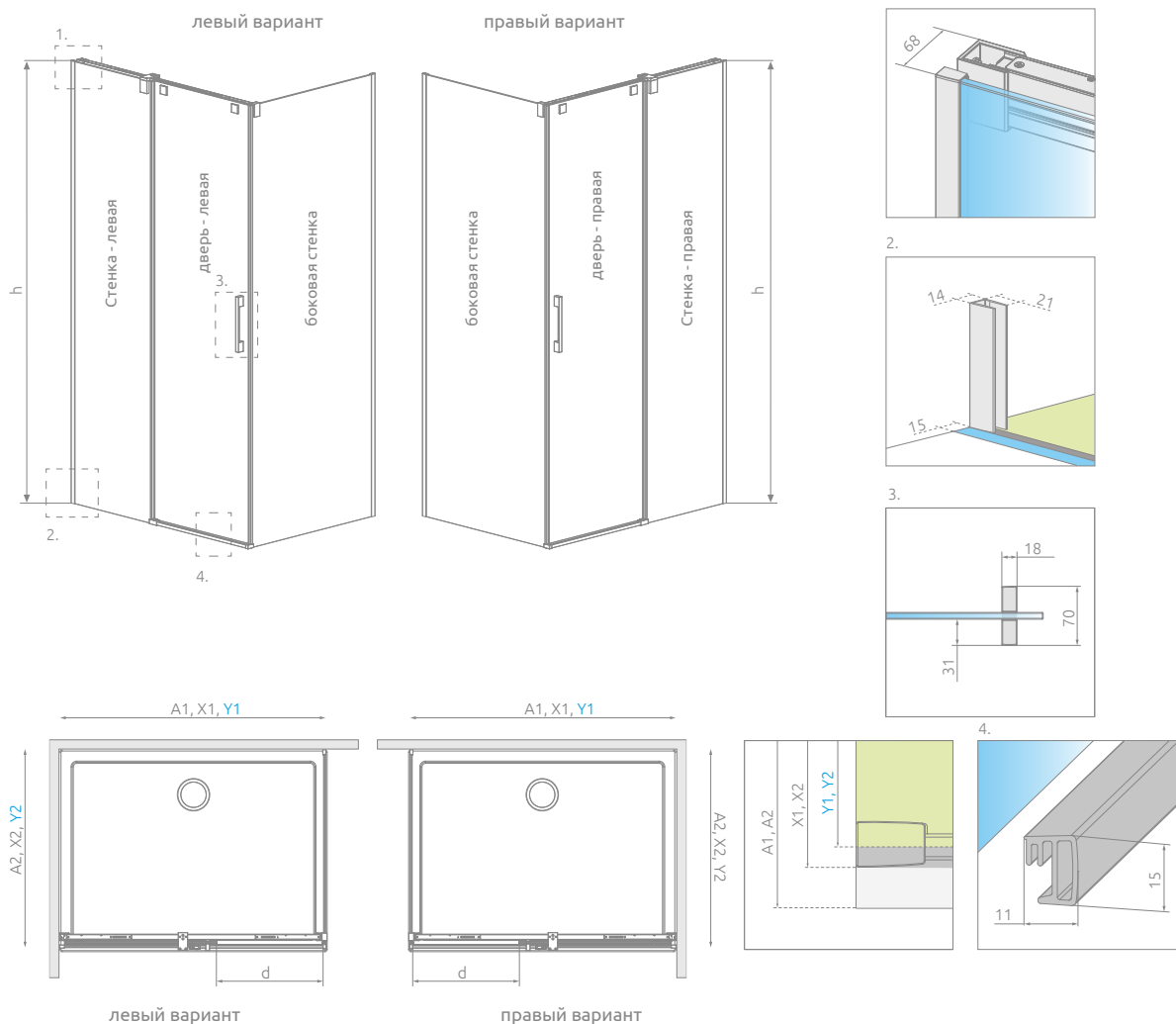
В заказе надо указать 3 номера артикулов: фронтальной части (2 номера) и боковой стенки S1.

ФРОНТАЛЬНАЯ ЧАСТЬ (створка двери и неподвижное стекло)

Модель	Ширина поддона (A1)	Размер к оси стекла (Y1)	Высота (H)	Наименование	ПРОЗРАЧНОЕ СТЕКЛО		
					№ арт.	Цена EUR	
KDJ front 100 L	1000	978-988	2000	Door 535 L	10090100-01-01L	196	810
				KDJ front wall 440 L	10092100-01-01L	614	
KDJ front 100 R	1000	978-988	2000	Door 535 R	10090100-01-01R	196	810
				KDJ front wall 440 R	10092100-01-01R	614	
KDJ front 110 L	1100	1078-1088	2000	Door 585 L	10090110-01-01L	218	854
				KDJ front wall 490 L	10092110-01-01L	636	
KDJ front 110 R	1100	1078-1088	2000	Door 585 R	10090110-01-01R	218	854
				KDJ front wall 490 R	10092110-01-01R	636	
KDJ front 120 L	1200	1178-1188	2000	Door 635 L	10090120-01-01L	240	898
				KDJ front wall 540 L	10092120-01-01L	658	
KDJ front 120 R	1200	1178-1188	2000	Door 635 R	10090120-01-01R	240	898
				KDJ front wall 540 R	10092120-01-01R	658	
KDJ front 140 L	1400	1378-1388	2000	Door 735 L	10090140-01-01L	266	946
				KDJ front wall 640 L	10092140-01-01L	680	
KDJ front 140 R	1400	1378-1388	2000	Door 735 R	10090140-01-01R	266	946
				KDJ front wall 640 R	10092140-01-01R	680	

БОКОВАЯ СТЕНКА S1

Модель	Ширина поддона (A2)	Размер к оси стекла (Y2)	Высота (H)	ПРОЗРАЧНОЕ СТЕКЛО	
				№ арт.	Цена EUR
S1 70	700	678-688	2000	10093070-01-01	262
S1 75	750	728-738	2000	10093075-01-01	281
S1 80	800	778-788	2000	10093080-01-01	281
S1 90	900	878-888	2000	10093090-01-01	299
S1 100	1000	978-988	2000	10093100-01-01	340



Дверь	A1	X1	Y1	D	H
KDJ door 100	1000	985-995	978-988	408	2000
KDJ door 110	1100	1085-1095	1078-1088	458	2000
KDJ door 120	1200	1185-1195	1178-1188	508	2000
KDJ door 140	1400	1385-1395	1378-1388	608	2000

Боковая стенка S1	A2	X2	Y2
S1 70	700	685-695	678-688
S1 75	750	735-745	728-738
S1 80	800	785-795	778-788
S1 90	900	885-895	878-888
S1 100	1000	985-995	978-988

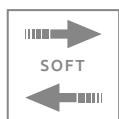
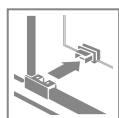
ДОПОЛНИТЕЛЬНЫЕ ОПЦИИ

						
ПОД ЗАКАЗ стр. 10	ВАРИАНТЫ ЦВЕТА СТЕКЛА стр. 19	ГРАВИРОВКА/ ПЕЧАТЬ НА СТЕКЛЕ стр. 34/29	ДЕРЖАТЕЛЬ ДЛЯ ПОЛОТЕНЕЦ стр. 22	МАКСИМАЛЬНАЯ ВЫСОТА стр. 23	ТРАПЫ И ДУШЕ- ВЫЕ ПЛИТЫ стр. 589	АКСЕССУАРЫ стр. 577

МОДЕЛЬНЫЙ РЯД



Espera Pro DWJ



Данное изделие доступно с фурнитурой цвета:



01 Хром



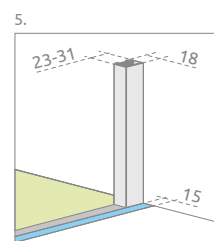
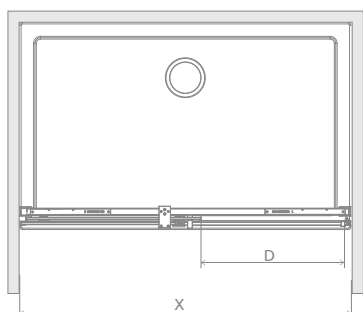
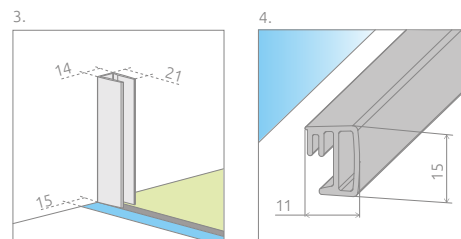
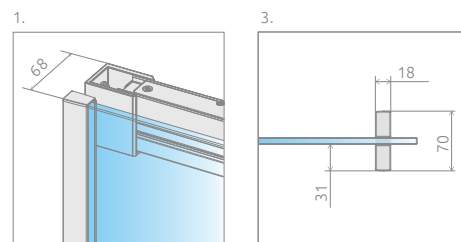
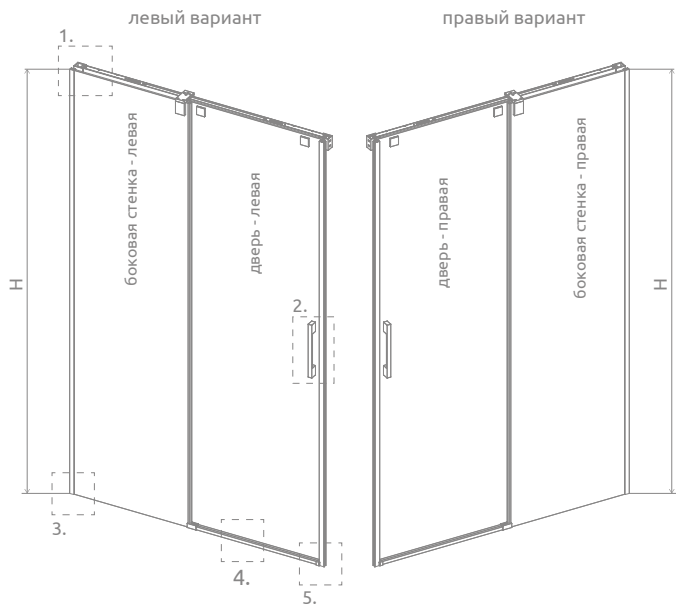
Espera Pro DWJ + душевая плита,



В заказе надо указать 2 номера артикулов: створки двери и стенки.

Модель	Ширина ниши (X)	Высота (H)	Наименование	ПРОЗРАЧНОЕ СТЕКЛО		
				№ арт.	Цена EUR	
DWJ front 100 L	990-1008	2000	Door 535 L	10090100-01-01L	196	876
			DWJ front wall 460 L	10091100-01-01L	680	
DWJ front 100 R	990-1008	2000	Door 535 R	10090100-01-01R	196	876
			DWJ front wall 4560 R	10091100-01-01R	680	
DWJ front 110 L	1090-1108	2000	Door 585 L	10090110-01-01L	218	917
			DWJ front wall 510 L	10091110-01-01L	699	
DWJ front 110 R	1090-1108	2000	Door 585 R	10090110-01-01R	218	917
			DWJ front wall 510 R	10091110-01-01R	699	
DWJ front 120 L	1190-1208	2000	Door 635 L	10090120-01-01L	240	964
			DWJ front wall 560 L	10091120-01-01L	724	
DWJ front 120 R	1190-1208	2000	Door 635 R	10090120-01-01R	240	964
			DWJ front wall 560 R	10091120-01-01R	724	
DWJ front 140 L	1390-1408	2000	Door 735 L	10090140-01-01L	266	1009
			DWJ front wall 660 L	10091140-01-01L	743	
DWJ front 140 R	1390-1408	2000	Door 735 R	10090140-01-01R	266	1009
			DWJ front wall 660 R	10091140-01-01R	743	
DWJ front 160 L	1590-1608	2000	Door 835 L	10090160-01-01L	288	1057
			DWJ front wall 760 L	10091160-01-01L	769	
DWJ front 160 R	1590-1608	2000	Door 835 R	10090160-01-01R	288	1057
			DWJ front wall 760 R	10091160-01-01R	769	

ТЕХНИЧЕСКИЕ РИСУНКИ



Модель	X	D	H
DWJ 100	990-1008	420	2000
DWJ 110	1090-1108	470	2000
DWJ 120	1190-1208	520	2000
DWJ 140	1390-1408	620	2000
DWJ 160	1590-1608	720	2000

ДОПОЛНИТЕЛЬНЫЕ ОПЦИИ

ПОД ЗАКАЗ стр. 10	ВАРИАНТЫ ЦВЕТА СТЕКЛА стр. 19	ГРАВИРОВКА/ ПЕЧАТЬ НА СТЕКЛЕ стр. 34/29	ДЕРЖАТЕЛЬ ДЛЯ ПОЛОТЕНЕЦ стр. 22	МАКСИМАЛЬНАЯ ВЫСОТА стр. 23	ТРАПЫ И ДУШЕ- ВЫЕ ПЛИТЫ стр. 589	АКСЕССУАРЫ стр. 577

МОДЕЛЬНЫЙ РЯД



ESPERA




Безопасное закалённое стекло, толщиной 8 мм, в соответствии со стандартом PN:EN 12150:1



Инновационная система торможения двери при открывании



Мягкие салазки обеспечивающие тихое перемещение двери



Возможность расфиксировать и наклонять дверь для чистки кабины




На все стекла стандартно наносится покрытие EasyClean®, которое помогает содержать кабину в чистоте.



Устойчивая конструкция кабины



Магнитные уплотнители обеспечивающие герметичность кабины



Элегантные хромированные детали

СТАНДАРТНЫЙ ЦВЕТ СТЕКЛА




01 Прозрачное

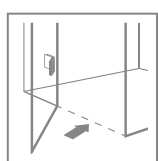


71 Зеркальное

ЦВЕТ ФУРНИТУРЫ



01 Хром



ВОЗМОЖНОСТЬ МОНТАЖА БЕЗ ПОРОГА

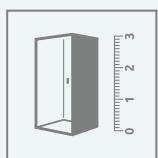
Более подробная информация в инструкции по установке.

ДОПОЛНИТЕЛЬНЫЕ ОПЦИИ



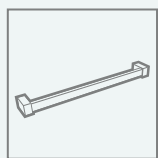
ВАРИАНТЫ СТЕКЛА

Кабина доступна в нескольких вариантах стекла (см. стр. 19).



НЕСТАНДАРТНЫЕ КАБИНЫ ПОД ЗАКАЗ

Модели обозначенные таким символом доступны в нестандартных размерах и формах, например с вырезами под мансарду или сиденье. Больше информации на сайте.

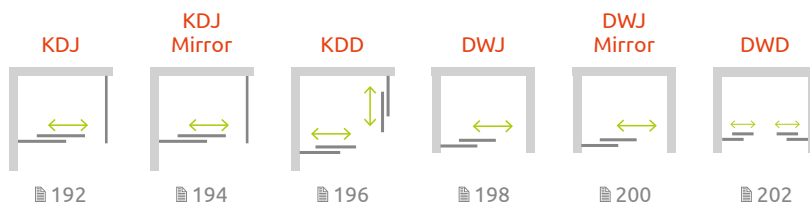


ДЕРЖАТЕЛЬ ДЛЯ ПОЛОТЕНЕЦ


Под заказ фабрика может сделать полотенцедержатель на стекле. Более подробно на стр. 22.



Espera



Espera KDJ



Данное изделие доступно с фурнитурой цвета:



01 Хром



Espera KDJ + Argos D

В заказе надо указать 3 номера артикулов: фронтальной части (2 номера) и боковой стенки S1.

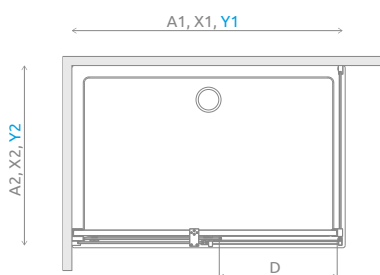
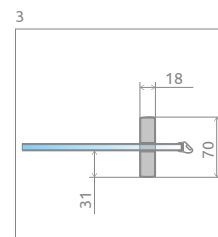
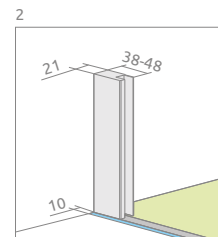
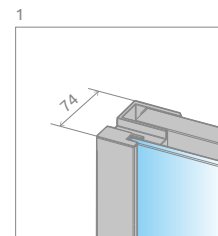
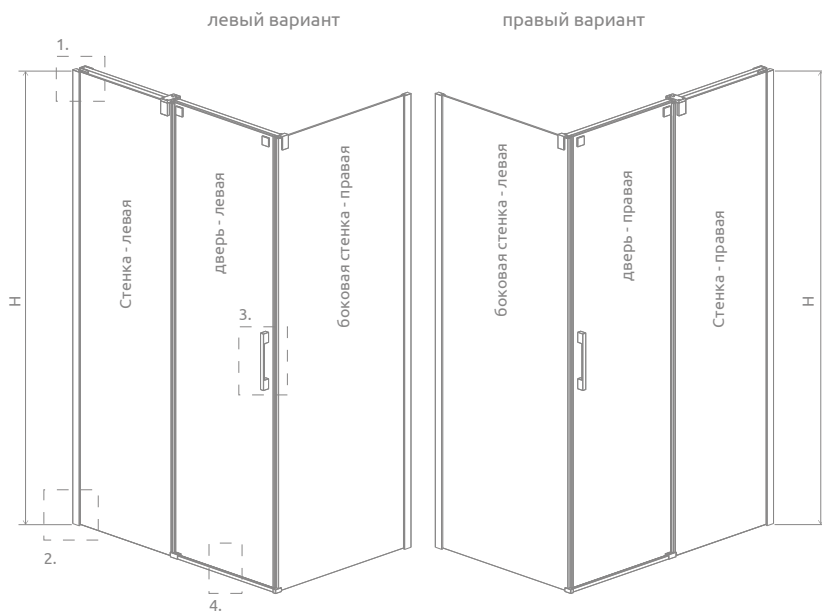
ФРОНТАЛЬНАЯ ЧАСТЬ (створка двери и неподвижное стекло)

Модель	Ширина поддона (A1)	Размер к оси стекла (Y1)	Высота (H)	Наименование	ПРОЗРАЧНОЕ СТЕКЛО		
					№ арт.	Цена EUR	
KDJ front 100 L	1000	978-988	2000	Door 495 L	380495-01L	159	713
				KDJ front wall 450 L	380230-01L	554	
KDJ front 100 R	1000	978-988	2000	Door 495 R	380495-01R	159	713
				KDJ front wall 450 R	380230-01R	554	
KDJ front 110 L	1100	1078-1088	2000	Door 545 L	380545-01L	181	761
				KDJ front wall 500 L	380231-01L	580	
KDJ front 110 R	1100	1078-1088	2000	Door 545 R	380545-01R	181	761
				KDJ front wall 500 R	380231-01R	580	
KDJ front 120 L	1200	1178-1188	2000	Door 595 L	380595-01L	203	802
				KDJ front wall 550 L	380232-01L	599	
KDJ front 120 R	1200	1178-1188	2000	Door 595 R	380595-01R	203	802
				KDJ front wall 550 R	380232-01R	599	
KDJ front 140 L	1400	1378-1388	2000	Door 695 L	380695-01L	222	839
				KDJ front wall 650 L	380234-01L	617	
KDJ front 140 R	1400	1378-1388	2000	Door 695 R	380695-01R	222	839
				KDJ front wall 650 R	380234-01R	617	

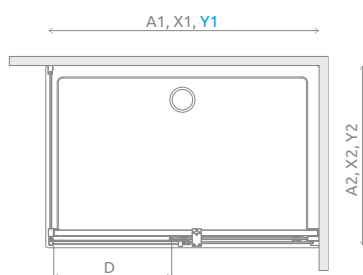
БОКОВАЯ СТЕНКА

Модель	Ширина поддона (A2)	Размер к оси стекла (Y2)	Высота (H)	ПРОЗРАЧНОЕ СТЕКЛО	
				№ арт.	Цена EUR
S1 70 L	700	678-688	2000	380147-01L	262
S1 70 R	700	678-688	2000	380147-01R	262
S1 75 L	750	728-738	2000	380146-01L	281
S1 75 R	750	728-738	2000	380146-01R	281
S1 80 L	800	778-788	2000	380148-01L	281
S1 80 R	800	778-788	2000	380148-01R	281
S1 90 L	900	878-888	2000	380149-01L	299
S1 90 R	900	878-888	2000	380149-01R	299
S1 100 L	1000	978-988	2000	380140-01L	340
S1 100 R	1000	978-988	2000	380140-01R	340

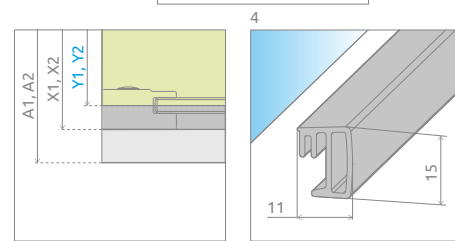
ТЕХНИЧЕСКИЕ РИСУНКИ



левый вариант



правый вариант



Дверь	A1	X1	Y1	D	H
KDJ door 100	1000	990-1000	978-988	406	2000
KDJ door 110	1100	1090-1100	1078-1088	456	2000
KDJ door 120	1200	1190-1200	1178-1188	506	2000
KDJ door 140	1400	1390-1400	1378-1388	606	2000

Боковая стенка S1	A2	X2	Y2
S1 70	700	690-700	678-688
S1 75	750	740-750	728-738
S1 80	800	790-800	778-788
S1 90	900	890-900	878-888
S1 100	1000	990-1000	978-988

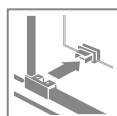
ДОПОЛНИТЕЛЬНЫЕ ОПЦИИ

					
ПОД ЗАКАЗ стр. 10	ВАРИАНТЫ ЦВЕТА СТЕКЛА стр. 19	ГРАВИРОВКА/ ПЕЧАТЬ НА СТЕКЛЕ стр. 34/29	ДЕРЖАТЕЛЬ ДЛЯ ПОЛОТЕНЕЦ стр. 22	ТРАПЫ И ДУШЕ- ВЫЕ ПЛИТЫ стр. 589	АКСЕССУАРЫ стр. 577

МОДЕЛЬНЫЙ РЯД



Espera KDJ Mirror



Данное изделие доступно с фурнитурой цвета:



01 Хром



Espera KDJ Mirror +Argos D

В заказе надо указать 3 номера артикулов: фронтальной части (2 номера) и боковой стенки S1.

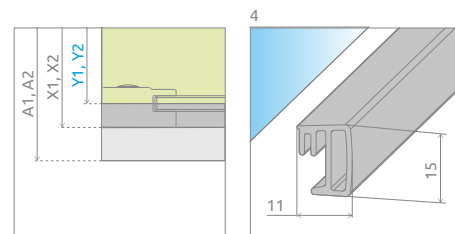
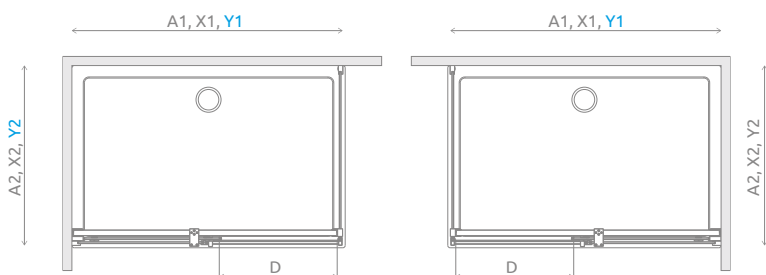
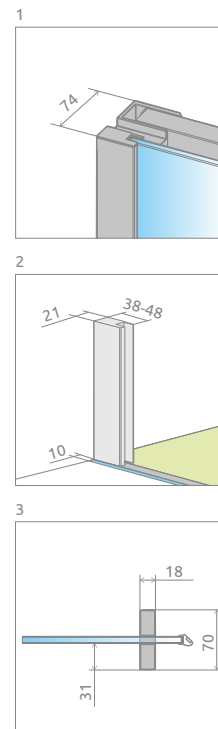
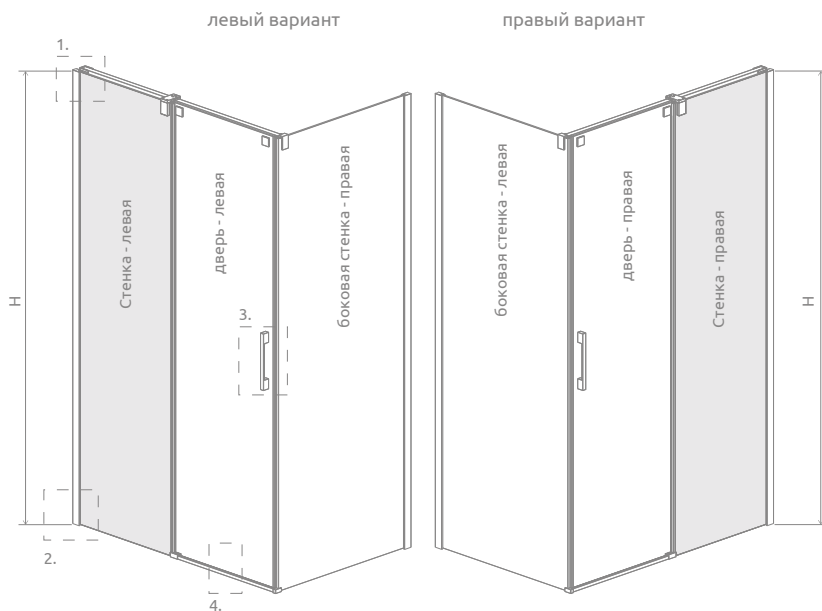
ФРОНТАЛЬНАЯ ЧАСТЬ (створка двери и неподвижное стекло)

Модель	Ширина поддона (A1)	Размер к оси стекла (Y1)	Высота (H)	Наименование	Зеркальное / прозрачное		
					№ арт.	Цена EUR	
KDJ front 100 L	1000	978-988	2000	Door 495 L	380495-01L	159	835
				KDJ front wall 450 L	380230-71L	676	
KDJ front 100 R	1000	978-988	2000	Door 495 R	380495-01R	159	835
				KDJ front wall 450 R	380230-71R	676	
KDJ front 120 L	1200	1178-1188	2000	Door 595 L	380595-01L	203	916
				KDJ front wall 550 L	380232-71L	713	
KDJ front 120 R	1200	1178-1188	2000	Door 595 R	380595-01R	203	916
				KDJ front wall 550 R	380232-71R	713	
KDJ front 140 L	1400	1378-1388	2000	Door 695 L	380695-01L	222	976
				KDJ front wall 650 L	380234-71L	754	
KDJ front 140 R	1400	1378-1388	2000	Door 695 R	380695-01R	222	976
				KDJ front wall 650 R	380234-71R	754	

БОКОВАЯ СТЕНКА

Модель	Ширина поддона (A2)	Размер к оси стекла (Y2)	Высота (H)	ПРОЗРАЧНОЕ СТЕКЛО	
				№ арт.	Цена EUR
S1 70 L	700	678-688	2000	380147-01L	262
S1 70 R	700	678-688	2000	380147-01R	262
S1 75 L	750	728-738	2000	380146-01L	281
S1 75 R	750	728-738	2000	380146-01R	281
S1 80 L	800	778-788	2000	380148-01L	281
S1 80 R	800	778-788	2000	380148-01R	281
S1 90 L	900	878-888	2000	380149-01L	299
S1 90 R	900	878-888	2000	380149-01R	299
S1 100 L	1000	978-988	2000	380140-01L	340
S1 100 R	1000	978-988	2000	380140-01R	340

ТЕХНИЧЕСКИЕ РИСУНКИ



левый вариант

правый вариант

Дверь	A1	X1	Y1	D	H
KDJ door-Mirror 100	1000	990-1000	978-988	406	2000
KDJ door-Mirror 120	1200	1190-1200	1178-1188	506	2000
KDJ door-Mirror 140	1400	1390-1400	1378-1388	606	2000

Боковая стенка S1	A2	X2	Y2
S1 70	700	690-700	678-688
S1 75	750	740-750	728-738
S1 80	800	790-800	778-788
S1 90	900	890-900	878-888
S1 100	1000	990-1000	978-988

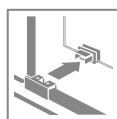
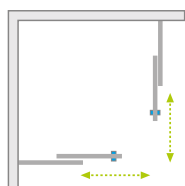
ДОПОЛНИТЕЛЬНЫЕ ОПЦИИ

ПОД ЗАКАЗ стр. 10	ВАРИАНТЫ ЦВЕТА СТЕКЛА стр. 19	ГРАВИРОВКА/ ПЕЧАТЬ НА СТЕКЛЕ стр. 34/29	ДЕРЖАТЕЛЬ ДЛЯ ПОЛОТЕНЕЦ стр. 22	ТРАПЫ И ДУШЕ- ВЫЕ ПЛИТЫ стр. 589	АКСЕССУАРЫ стр. 577

МОДЕЛЬНЫЙ РЯД



Espera KDD



Данное изделие доступно с фурнитурой цвета:



01 Хром



Espera KDD + Argos C

В заказе надо указать 2 номера артикулов: левой и правой части кабины.

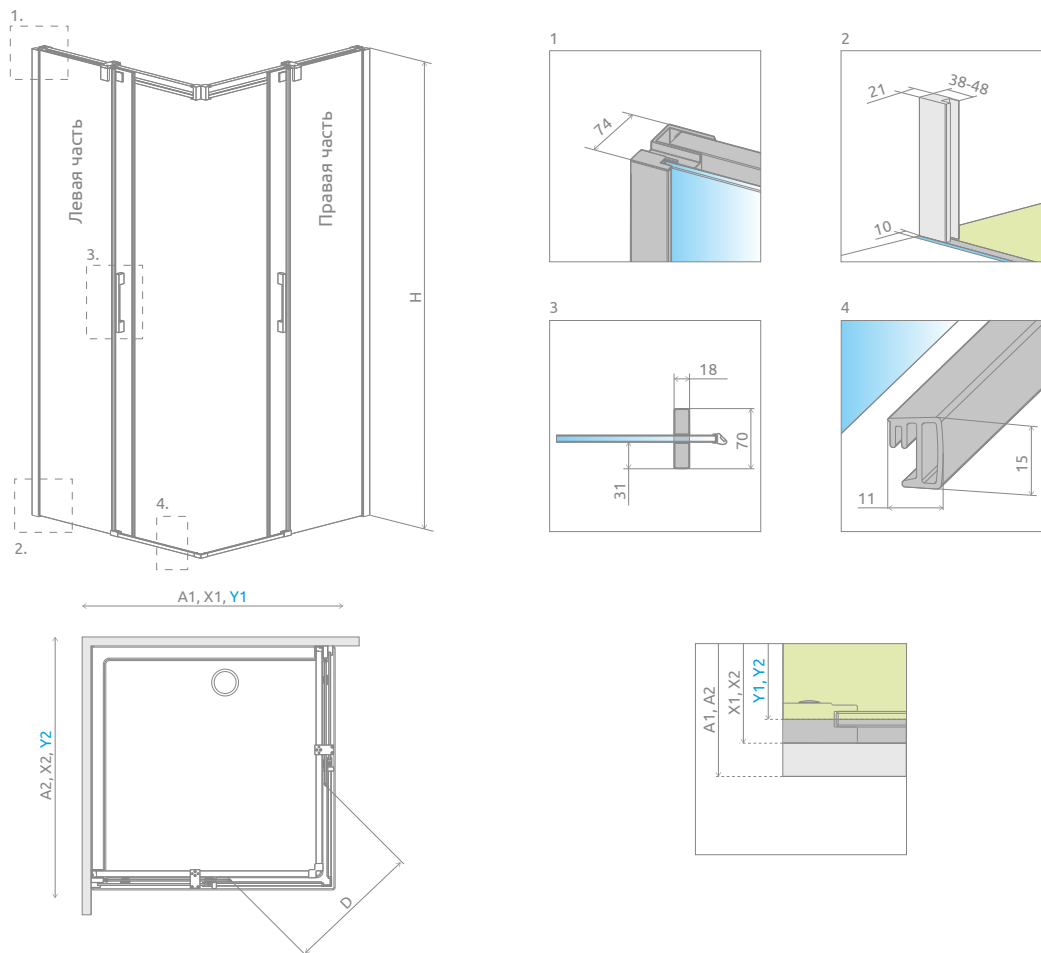
ЛЕВАЯ ЧАСТЬ КАБИНЫ

Модель	Ширина поддона (A1)	Размер к оси стекла (Y1)	Высота (H)	ПРОЗРАЧНОЕ СТЕКЛО	
				№ арт.	Цена EUR
KDD 80 L	800	778-788	2000	380150-01L	596
KDD 90 L	900	878-888	2000	380151-01L	634
KDD 100 L	1000	978-988	2000	380152-01L	651
KDD 120 L	1200	1178-1188	2000	380153-01L	690

ПРАВАЯ ЧАСТЬ КАБИНЫ

Модель	Ширина поддона (A2)	Размер к оси стекла (Y2)	Высота (H)	ПРОЗРАЧНОЕ СТЕКЛО	
				№ арт.	Цена EUR
KDD 80 R	800	778-788	2000	380150-01R	596
KDD 90 R	900	878-888	2000	380151-01R	634
KDD 100 R	1000	978-988	2000	380152-01R	651
KDD 120 R	1200	1178-1188	2000	380153-01R	690

ТЕХНИЧЕСКИЕ РИСУНКИ



Модель	A1	A2	X1	X2	Y1	Y2	D	H
KDD 80L×80R	800	800	790-800	790-800	778-788	778-788	401	2000
KDD 80L×90R	800	900	790-800	890-900	778-788	878-888	438	2000
KDD 80L×100R	800	1000	790-800	990-1000	778-788	978-988	477	2000
KDD 80L×120R	800	1200	790-800	1190-1200	778-788	1178-1188	560	2000
KDD 90L×80R	900	800	890-900	790-800	878-888	778-788	438	2000
KDD 90L×90R	900	900	890-900	890-900	878-888	878-888	472	2000
KDD 90L×100R	900	1000	890-900	990-1000	878-888	978-988	509	2000
KDD 90L×120R	900	1200	890-900	1190-1200	878-888	1178-1188	588	2000
KDD 100L×80R	1000	800	990-1000	790-800	978-988	778-788	477	2000
KDD 100L×90R	1000	900	990-1000	890-900	978-988	878-888	509	2000
KDD 100L×100R	1000	1000	990-1000	990-1000	978-988	978-988	543	2000
KDD 100L×120R	1000	1200	990-1000	1190-1200	978-988	1178-1188	618	2000
KDD 120L×80R	1200	800	1190-1200	790-800	1178-1188	778-788	560	2000
KDD 120L×90R	1200	900	1190-1200	890-900	1178-1188	878-888	588	2000
KDD 120L×100R	1200	1000	1190-1200	990-1000	1178-1188	978-988	618	2000
KDD 120L×120R	1200	1200	1190-1200	1190-1200	1178-1188	1178-1188	684	2000


ДОПОЛНИТЕЛЬНЫЕ ОПЦИИ

ПОД ЗАКАЗ стр. 10	ВАРИАНТЫ ЦВЕТА СТЕКЛА стр. 19	ГРАВИРОВКА/ ПЕЧАТЬ НА СТЕКЛЕ стр. 34/29	ТРАПЫ И ДУШЕ- ВЫЕ ПЛИТЫ стр. 589	АКСЕССУАРЫ стр. 577

МОДЕЛЬНЫЙ РЯД



Espera DWJ



Данное изделие доступно с фурнитурой цвета:



01 Хром

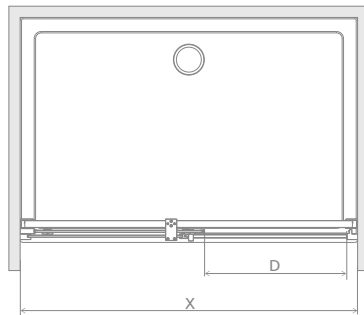
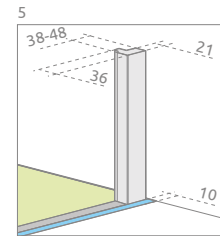
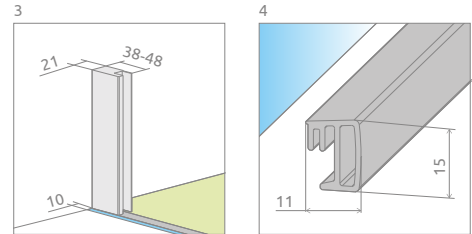
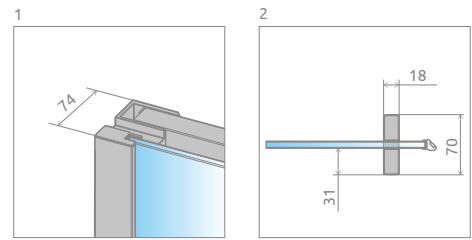
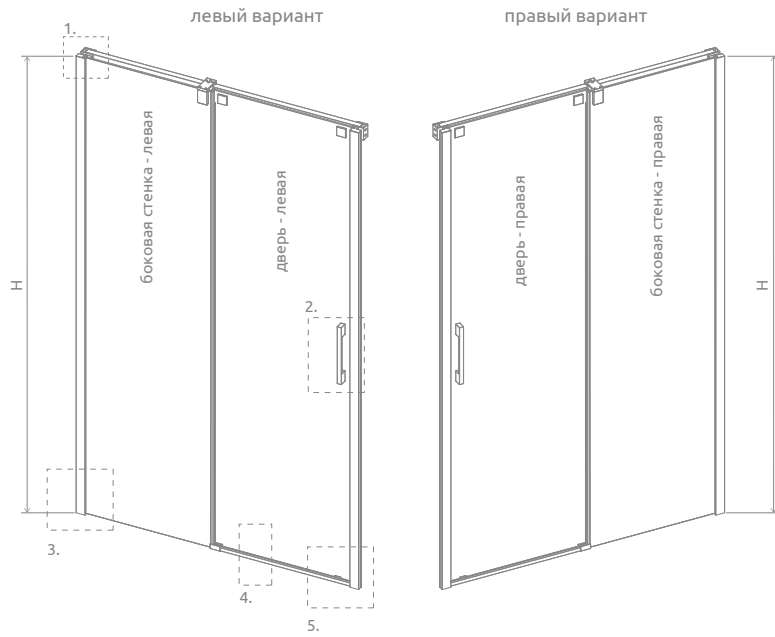


Espera DWJ +Argos D

В заказе надо указать 2 номера артикулов: створки двери и стенки.

Модель	Ширина ниши (X)	Высота (H)	Наименование	ПРОЗРАЧНОЕ СТЕКЛО		
				№ арт.	Цена EUR	
DWJ front 100 L	990-1010	2000	Door 495 L	380495-01L	159	776
			DWJ front wall 450 L	380210-01L	617	
DWJ front 100 R	990-1010	2000	Door 495 R	380495-01R	159	776
			DWJ front wall 450 R	380210-01R	617	
DWJ front 110 L	1090-1110	2000	Door 545 L	380545-01L	181	817
			DWJ front wall 500 L	380211-01L	636	
DWJ front 110 R	1090-1110	2000	Door 545 R	380545-01R	181	817
			DWJ front wall 500 R	380211-01R	636	
DWJ front 120 L	1190-1210	2000	Door 595 L	380595-01L	203	861
			DWJ front wall 550 L	380212-01L	658	
DWJ front 120 R	1190-1210	2000	Door 595 R	380595-01R	203	861
			DWJ front wall 550 R	380212-01R	658	
DWJ front 140 L	1390-1410	2000	Door 695 L	380695-01L	222	898
			DWJ front wall 650 L	380214-01L	676	
DWJ front 140 R	1390-1410	2000	Door 695 R	380695-01R	222	898
			DWJ front wall 650 R	380214-01R	676	
DWJ front 160 L	1590-1610	2000	Door 795 L	380795-01L	240	935
			DWJ front wall 750 L	380216-01L	695	
DWJ front 160 R	1590-1610	2000	Door 795 R	380795-01R	240	935
			DWJ front wall 750 R	380216-01R	695	

ТЕХНИЧЕСКИЕ РИСУНКИ



Модель	X	D	H
DWJ 100	990-1010	406	2000
DWJ 110	1090-1110	456	2000
DWJ 120	1190-1210	506	2000
DWJ 140	1390-1410	606	2000
DWJ 160	1590-1610	706	2000

ДОПОЛНИТЕЛЬНЫЕ ОПЦИИ



ПОД ЗАКАЗ
стр. 10

ВАРИАНТЫ
ЦВЕТА СТЕКЛА
стр. 19

ГРАВИРОВКА/
ПЕЧАТЬ НА СТЕКЛЕ
стр. 34/29

ДЕРЖАТЕЛЬ
ДЛЯ ПОЛОТЕНЕЦ
стр. 22

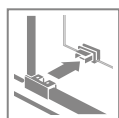
ТРАПЫ И ДУШЕ-
ВЫЕ ПЛИТЫ
стр. 589

АКСЕССУАРЫ
стр. 577

МОДЕЛЬНЫЙ РЯД



Espera DWJ Mirror



Данное изделие доступно с фурнитурой цвета:



01 Хром



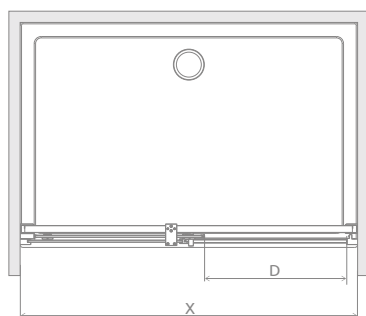
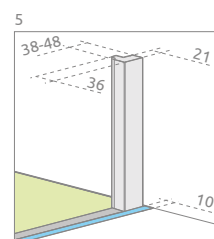
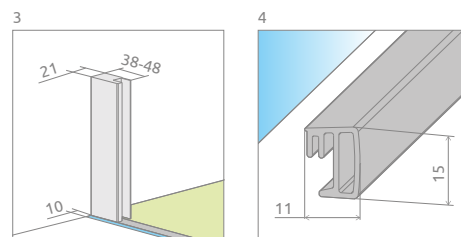
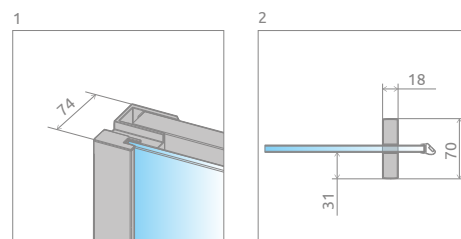
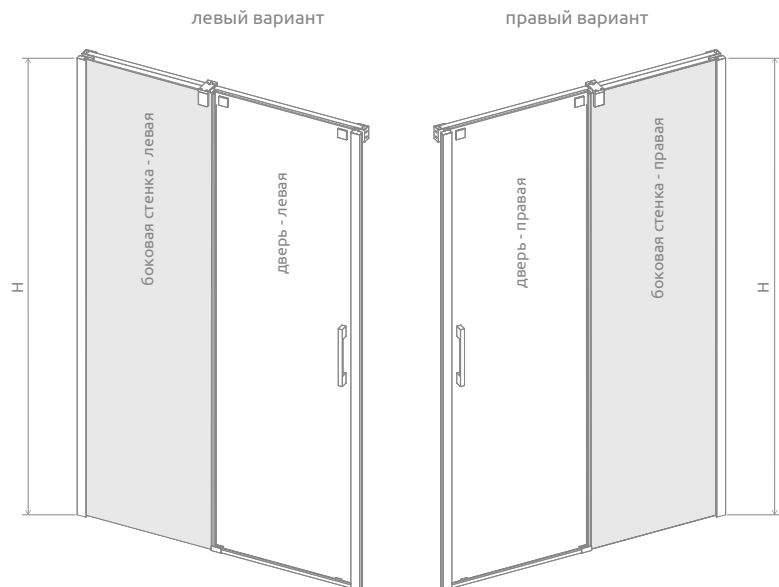
Espera DWJ Mirror + Argos D

В заказе надо указать 2 номера артикулов: створки двери и стенки.

Модель	Ширина ниши (X)	Высота (H)	Наименование	Зеркальное / прозрачное		
				№ арт.	Цена EUR	
DWJ front 100 L	990-1010	2000	Doors 495 L	380495-01L	159	895
			DWJ front wall 450 L	380210-71L	736	
DWJ front 100 R	990-1010	2000	Doors 495 R	380495-01R	159	895
			DWJ front wall 450 R	380210-71R	736	
DWJ front 120 L	1190-1210	2000	Doors 595 L	380595-01L	203	979
			DWJ front wall 550 L	380212-71L	776	
DWJ front 120 R	1190-1210	2000	Doors 595 R	380595-01R	203	979
			DWJ front wall 550 R	380212-71R	776	
DWJ front 140 L	1390-1410	2000	Doors 695 L	380695-01L	222	1039
			DWJ front wall 650 L	380214-71L	817	
DWJ front 140 R	1390-1410	2000	Doors 695 R	380695-01R	222	1039
			DWJ front wall 650 R	380214-71R	817	

Зеркало находится только на неподвижной части двери.

ТЕХНИЧЕСКИЕ РИСУНКИ



Модель	X	D	H
DWJ - Mirror 100	990-1010	406	2000
DWJ - Mirror 120	1190-1210	506	2000
DWJ - Mirror 140	1390-1410	606	2000


ДОПОЛНИТЕЛЬНЫЕ ОПЦИИ

ПОД ЗАКАЗ стр. 10	ВАРИАНТЫ ЦВЕТА СТЕКЛА стр. 19	ГРАВИРОВКА/ ПЕЧАТЬ НА СТЕКЛЕ ДЛЯ ПОЛОТЕНЕЦ стр. 34/29	ДЕРЖАТЕЛЬ ДЛЯ ПОЛОТЕНЕЦ стр. 22	ТРАПЫ И ДУШЕ- ВЫЕ ПЛИТЫ стр. 589	АКСЕССУАРЫ стр. 577

МОДЕЛЬНЫЙ РЯД



Espera DWD



Данное изделие доступно с фурнитурой цвета:



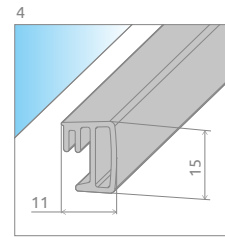
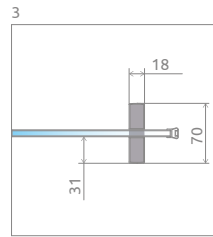
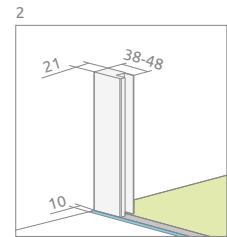
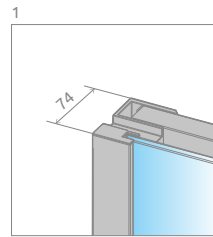
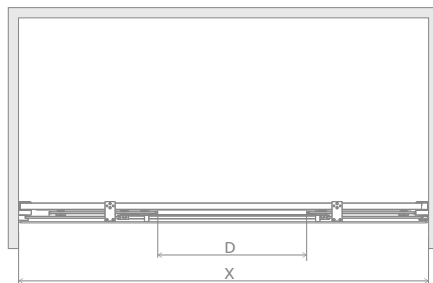
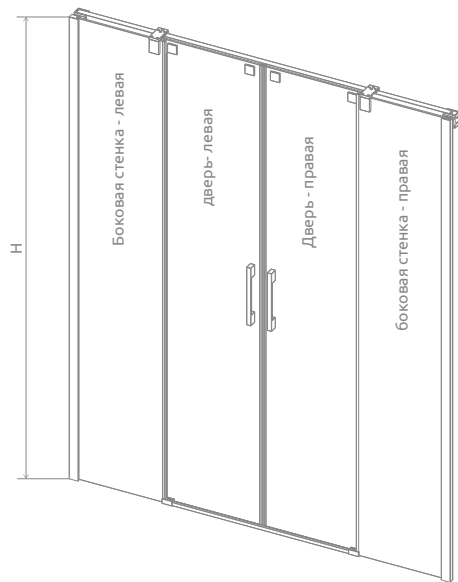
01 Хром



Espera DWD + душевая плита,

В заказе надо указать 2 номера артикулов: комплекта створок и комплекта стенок.

Модель	Ширина ниши (X)	Высота (H)	Наименование	ПРОЗРАЧНОЕ СТЕКЛО		
				№ арт.	Цена EUR	
DWD 140	1390-1410	2000	Doors 140	380240-01	240	1134
			DWD 140 front walls	380224-01	894	
DWD 160	1590-1610	2000	Doors 160	380260-01	281	1212
			DWD 160 front walls	380226-01	931	
DWD 180	1790-1810	2000	Doors 180	380280-01	318	1294
			DWD 180 front walls	380228-01	976	



Модель	X	D	H
DWD 140	1390-1410	540	2000
DWD 160	1590-1610	640	2000
DWD 180	1790-1810	740	2000

ДОПОЛНИТЕЛЬНЫЕ ОПЦИИ



МОДЕЛЬНЫЙ РЯД



IDEA




Безопасное закалённое стекло, толщиной 6 мм, в соответствии со стандартом PN:EN 12150:1



Невидимый механизм перемещения и регулировки двери



Устойчивая конструкция кабины




Магнитные уплотнители обеспечивающие герметичность кабины




На все стекла стандартно наносится покрытие EasyClean®, которое помогает содержать кабину в чистоте.



Элегантные хромированные детали



Мягкие салазки обеспечивающие тихое перемещение двери



Возможность расфиксировать и наклонять дверь для чистки кабины

СТАНДАРТНЫЙ ЦВЕТ СТЕКЛА



01 Прозрачное

ЦВЕТ ФУРНИТУРЫ



01 Хром

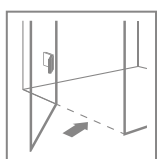


09 Золото



54 Черный

Устойчивые к коррозии и царапинам профили анодированные на черный, матовый цвет



ВОЗМОЖНОСТЬ МОНТАЖА БЕЗ ПОРОГА

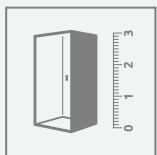
Более подробная информация в инструкции по установке.

ДОПОЛНИТЕЛЬНЫЕ ОПЦИИ



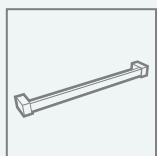
ВАРИАНТЫ СТЕКЛА

Кабина доступна в нескольких вариантах стекла (см. стр. 19).



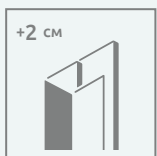
НЕСТАНДАРТНЫЕ КАБИНЫ ПОД ЗАКАЗ

Модели обозначенные таким символом доступны в нестандартных размерах и формах, например с вырезами под мансарду или сиденье. Больше информации на сайте.



ДЕРЖАТЕЛЬ ДЛЯ ПОЛОТЕНЕЦ

Под заказ фабрика может сделать полотенцедержатель на стекле. Более подробно на стр. 22.



РАСШИРИТЕЛЬНЫЕ ПРОФИЛИ

Размер кабины или двери возможно увеличить так чтобы установить в нестандартных проемах или на нестандартных поддонах.

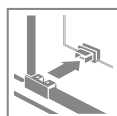
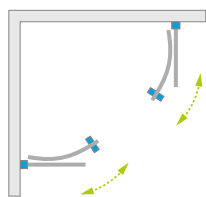


Idea

<p>PDD</p> <p>206</p>	<p>KDJ</p> <p>208</p>	<p>KDD</p> <p>210</p>	<p>KDS</p> <p>212</p>	<p>KDJ+S</p> <p>214</p>	<p>DWJ</p> <p>216</p>
<p>DWD</p> <p>218</p>	<p>PNJ II</p> <p>488</p>	<p>PNJ II с полотенце- держателем</p> <p>490</p>	<p>PNJ II Frame</p> <p>492</p>	<p>PNJ II Factory</p> <p>494</p>	<p>PN DWJ</p> <p>526</p>
<p>PN DWD</p> <p>530</p>	<p>PN DWJ+S</p> <p>534</p>				

Idea PDD

Изделие с черной фурнитурой можно посмотреть на стр. 57.



Данное изделие доступно с фурнитурой цвета:



01 Хром 54 Черный



Idea PDD + Doros Plus A

В заказе надо указать 2 номера артикулов: двери кабины и комплекта боковых стенок.


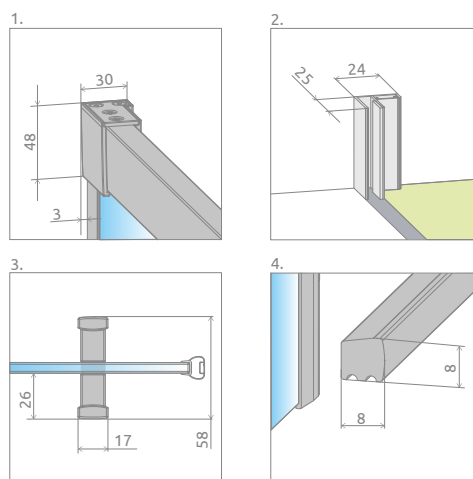
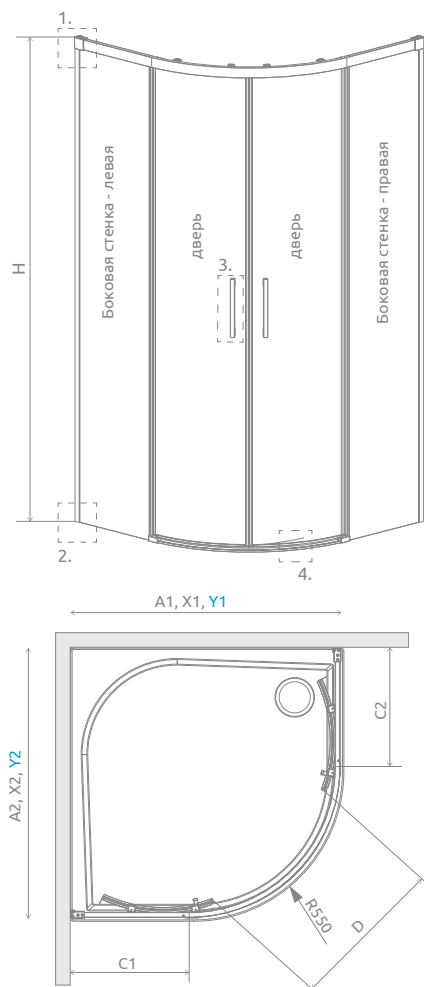
СИММЕТРИЧНЫЕ КАБИНЫ

Модель	ПРОЗРАЧНОЕ СТЕКЛО						
	фурнитура CHROME			фурнитура BLACK			
	№ арт.	Цена EUR		№ арт.	Цена EUR		
PDD 80x80	PDD door	387139-01-01		399	916		387139-01-01
	PDD sidewalls 80Lx80R	387141-01-01	517	387141-54-01		573	
PDD 90x90	PDD door	387139-01-01	399	935	387139-01-01	399	994
	PDD sidewalls 90Lx90R	387140-01-01	536		387140-54-01	595	
PDD 100x100	PDD door	387139-01-01	399	979	387139-01-01	399	1035
	PDD sidewalls 100Lx100R	387142-01-01	580		387142-54-01	636	

АСИММЕТРИЧНЫЕ КАБИНЫ

Модель	ПРОЗРАЧНОЕ СТЕКЛО						
	фурнитура CHROME			фурнитура BLACK			
	№ арт.	Цена EUR		№ арт.	Цена EUR		
PDD 80Lx90R	PDD door	387139-01-01		399	935		387139-01-01
	PDD sidewalls 80Lx90R	387150-01-01	536	387150-54-01		595	
PDD 80Lx100R	PDD door	387139-01-01	399	935	387139-01-01	399	994
	PDD sidewalls 80Lx100R	387152-01-01	536		387152-54-01	595	
PDD 80Lx120R	PDD door	387139-01-01	399	979	387139-01-01	399	1035
	PDD sidewalls 80Lx120R	387154-01-01	580		387154-54-01	636	
PDD 90Lx80R	PDD door	387139-01-01	399	935	387139-01-01	399	994
	PDD sidewalls 90Lx80R	387151-01-01	536		387151-54-01	595	
PDD 90Lx100R	PDD door	387139-01-01	399	953	387139-01-01	399	1013
	PDD sidewalls 90Lx100R	387156-01-01	554		387156-54-01	614	
PDD 90Lx120R	PDD door	387139-01-01	399	998	387139-01-01	399	1057
	PDD sidewalls 90Lx120R	387158-01-01	599		387158-54-01	658	
PDD 100Lx80R	PDD door	387139-01-01	399	935	387139-01-01	399	994
	PDD sidewalls 100Lx80R	387153-01-01	536		387153-54-01	595	
PDD 100Lx90R	PDD door	387139-01-01	399	953	387139-01-01	399	1013
	PDD sidewalls 100Lx90R	387157-01-01	554		387157-54-01	614	
PDD 120Lx80R	PDD door	387139-01-01	399	979	387139-01-01	399	1035
	PDD sidewalls 120Lx80R	387155-01-01	580		387155-54-01	636	
PDD 120Lx90R	PDD door	387139-01-01	399	998	387139-01-01	399	1057
	PDD sidewalls 120Lx90R	387159-01-01	599		387159-54-01	658	

ТЕХНИЧЕСКИЕ РИСУНКИ



Под заказ, за дополнительную цену можно заменить стандартные уплотнители на уплотнители в черном цвете. Ваш выбор укажите в заказе.



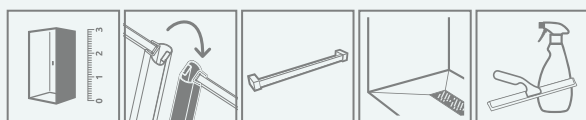
Фиксатор обеспечивает тихое перемещение двери



Возможность расфиксировать и наклонять дверь для чистки кабины

Модель	A1	A2	X1	X2	Y1	Y2	C1	C2	D	H
PDD 80Lx80R	800	800	785-800	785-800	780-795	780-795	227-242	227-242	405	2005
PDD 80Lx90R	800	900	785-800	885-900	780-795	880-895	227-242	327-342	488	2005
PDD 80Lx100R	800	1000	785-800	985-1000	780-795	980-995	227-242	427-442	488	2005
PDD 80Lx120R	800	1200	785-800	1185-1200	780-795	1180-1195	227-242	627-642	488	2005
PDD 90Lx80R	900	800	885-900	785-800	880-895	780-795	327-342	227-242	488	2005
PDD 90Lx90R	900	900	885-900	885-900	880-895	880-895	327-342	327-342	570	2005
PDD 90Lx100R	900	1000	885-900	985-1000	880-895	980-995	327-342	427-442	570	2005
PDD 90Lx120R	900	1200	885-900	1185-1200	880-895	1180-1195	327-342	627-642	570	2005
PDD 100Lx80R	1000	800	985-1000	785-800	980-995	780-795	427-442	227-242	488	2005
PDD 100Lx90R	1000	900	985-1000	885-900	980-995	880-895	427-442	327-342	570	2005
PDD 100Lx100R	1000	1000	985-1000	985-1000	980-995	980-995	427-442	427-442	570	2005
PDD 120Lx80R	1200	800	1185-1200	785-800	1180-1195	780-795	627-642	227-242	488	2005
PDD 120Lx90R	1200	900	1185-1200	885-900	1180-1195	880-895	627-642	327-342	570	2005

ДОПОЛНИТЕЛЬНЫЕ ОПЦИИ



ПОД ЗАКАЗ
стр. 10

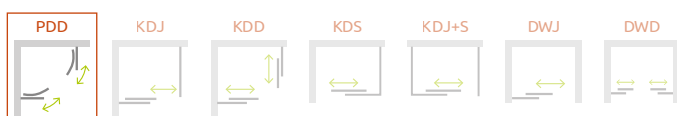
ЗАМЕНА
УПЛОТНИТЕЛЕЙ
стр. 21

ДЕРЖАТЕЛЬ
ДЛЯ ПОЛОТЕНЕЦ
стр. 22

ТРАПЫ И ДУШЕВЫЕ
ПЛИТЫ
стр. 589

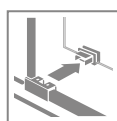
АКСЕССУАРЫ
стр. 577

МОДЕЛЬНЫЙ РЯД



Idea KDJ

Изделие в других вариантах по цвету профилей можно посмотреть на стр. 57, Gold на стр. 42.



Данное изделие доступно с фурнитурой цвета:



01 Хром 54 Черный 09 Золото



Idea KDJ + душевая плита

В заказе надо указать 2 номера артикулов: раздвижной двери и боковой стенки.

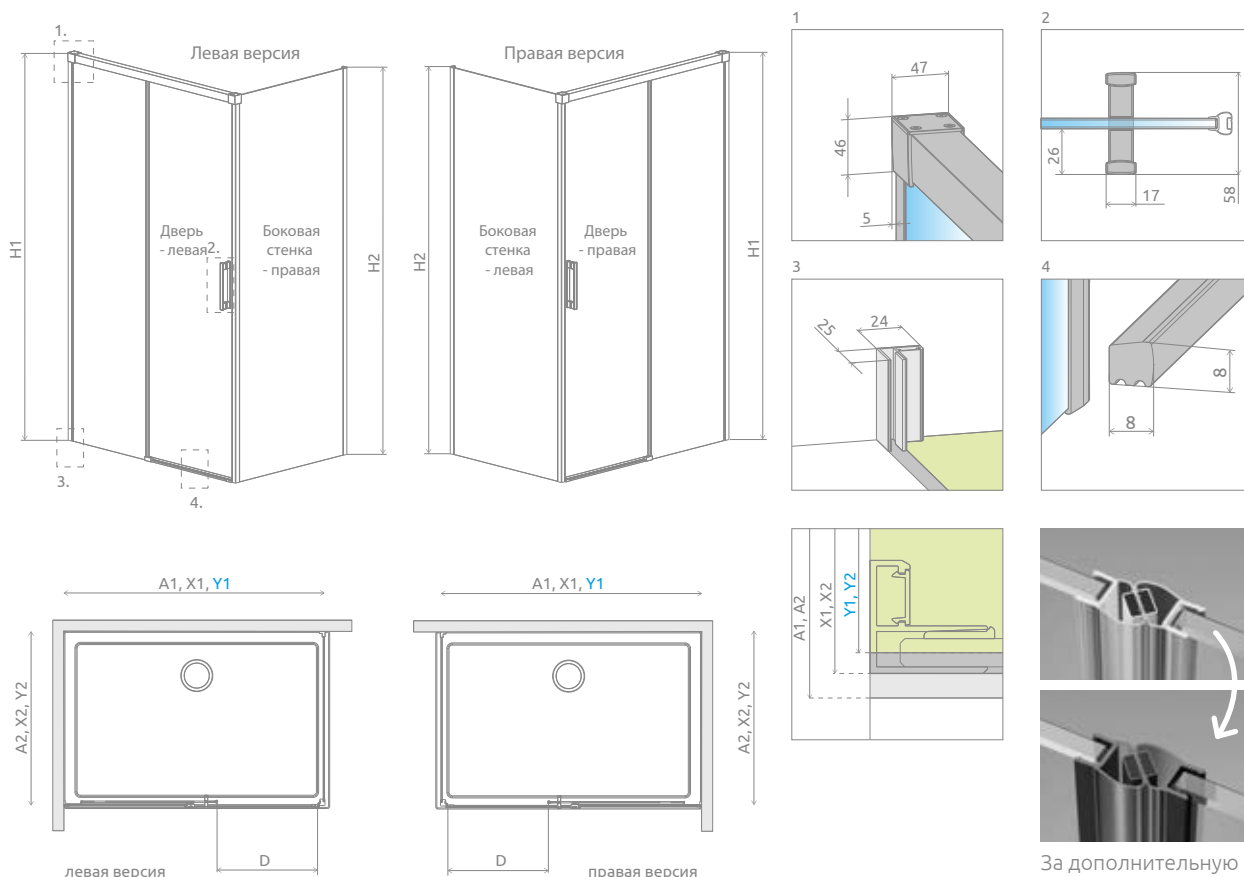
ДВЕРЬ

Модель	ПРОЗРАЧНОЕ СТЕКЛО					
	фурнитура CHROME		фурнитура BLACK		фурнитура GOLD	
	№ арт.	Цена EUR	№ арт.	Цена EUR	№ арт.	Цена EUR
KDJ door 100 L	387040-01-01L	536	387040-54-01L	595	387040-09-01L	647
KDJ door 100 R	387040-01-01R	536	387040-54-01R	595	387040-09-01R	647
KDJ door 110 L	387041-01-01L	554	387041-54-01L	614	387041-09-01L	669
KDJ door 110 R	387041-01-01R	554	387041-54-01R	614	387041-09-01R	669
KDJ door 120 L	387042-01-01L	580	387042-54-01L	636	387042-09-01L	691
KDJ door 120 R	387042-01-01R	580	387042-54-01R	636	387042-09-01R	691
KDJ door 130 L	387043-01-01L	599	387043-54-01L	658	387043-09-01L	713
KDJ door 130 R	387043-01-01R	599	387043-54-01R	658	387043-09-01R	713
KDJ door 140 L	387044-01-01L	599	387044-54-01L	658	387044-09-01L	713
KDJ door 140 R	387044-01-01R	599	387044-54-01R	658	387044-09-01R	713
KDJ door 150 L	387045-01-01L	617	387045-54-01L	680	387045-09-01L	739
KDJ door 150 R	387045-01-01R	617	387045-54-01R	680	387045-09-01R	739
KDJ door 160 L	387046-01-01L	636	387046-54-01L	699	387046-09-01L	765
KDJ door 160 R	387046-01-01R	636	387046-54-01R	699	387046-09-01R	765

БОКОВАЯ СТЕНКА

Модель	ПРОЗРАЧНОЕ СТЕКЛО					
	фурнитура CHROME		фурнитура BLACK		фурнитура GOLD	
	№ арт.	Цена EUR	№ арт.	Цена EUR	№ арт.	Цена EUR
S1 70 L	387048-01-01L	222	387048-54-01L	248	387048-09-01L	266
S1 70 R	387048-01-01R	222	387048-54-01R	248	387048-09-01R	266
S1 75 L	387049-01-01L	240	387049-54-01L	266	387049-09-01L	288
S1 75 R	387049-01-01R	240	387049-54-01R	266	387049-09-01R	288
S1 80 L	387051-01-01L	262	387051-54-01L	288	387051-09-01L	310
S1 80 R	387051-01-01R	262	387051-54-01R	288	387051-09-01R	310
S1 90 L	387050-01-01L	262	387050-54-01L	288	387050-09-01L	310
S1 90 R	387050-01-01R	262	387050-54-01R	288	387050-09-01R	310
S1 100 L	387052-01-01L	281	387052-54-01L	307	387052-09-01L	336
S1 100 R	387052-01-01R	281	387052-54-01R	307	387052-09-01R	336
S1 110 L	387053-01-01L	299	387053-54-01L	333	387053-09-01L	359
S1 110 R	387053-01-01R	299	387053-54-01R	333	387053-09-01R	359
S1 120 L	387054-01-01L	318	387054-54-01L	351	387054-09-01L	384
S1 120 R	387054-01-01R	318	387054-54-01R	351	387054-09-01R	384

ТЕХНИЧЕСКИЕ РИСУНКИ



За дополнительную цену можно заменить прозрачные уплотнители (магнитные, вертикальные и горизонтальный) на уплотнители черного цвета. Ваш выбор укажите в виде пометки к заказу.


Дверь	A1	X1	Y1	D	H1
KDJ 100	1000	985-1000	980-995	390	2005
KDJ 110	1100	1085-1100	1080-1095	440	2005
KDJ 120	1200	1185-1200	1180-1195	490	2005
KDJ 130	1300	1285-1300	1280-1295	540	2005
KDJ 140	1400	1385-1400	1380-1395	590	2005
KDJ 150	1500	1485-1500	1480-1495	640	2005
KDJ 160	1600	1585-1600	1580-1595	690	2005

Боковая стенка S1	A2	X2	Y2	H2
S1 70	700	685-700	680-695	2000
S1 75	750	735-750	730-745	2000
S1 80	800	785-800	780-795	2000
S1 90	900	885-900	880-895	2000
S1 100	1000	985-1000	980-995	2000
S1 110	1100	1085-1100	1080-1095	2000
S1 120	1200	1185-1200	1180-1195	2000

ДОПОЛНИТЕЛЬНЫЕ ОПЦИИ

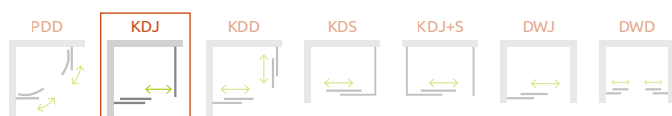


РАСШИРИТЕЛЬНЫЕ ПРОФИЛИ




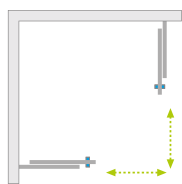
Подробную информацию о расширительных профилях можно найти на стр. 583.

МОДЕЛЬНЫЙ РЯД



Idea KDD

Изделие в других вариантах по цвету профилей можно посмотреть на стр. 58, Gold на стр. 42.



Данное изделие доступно с фурнитурой цвета:



01 Хром 54 Черный 09 Золото



Idea KDD + Argos C



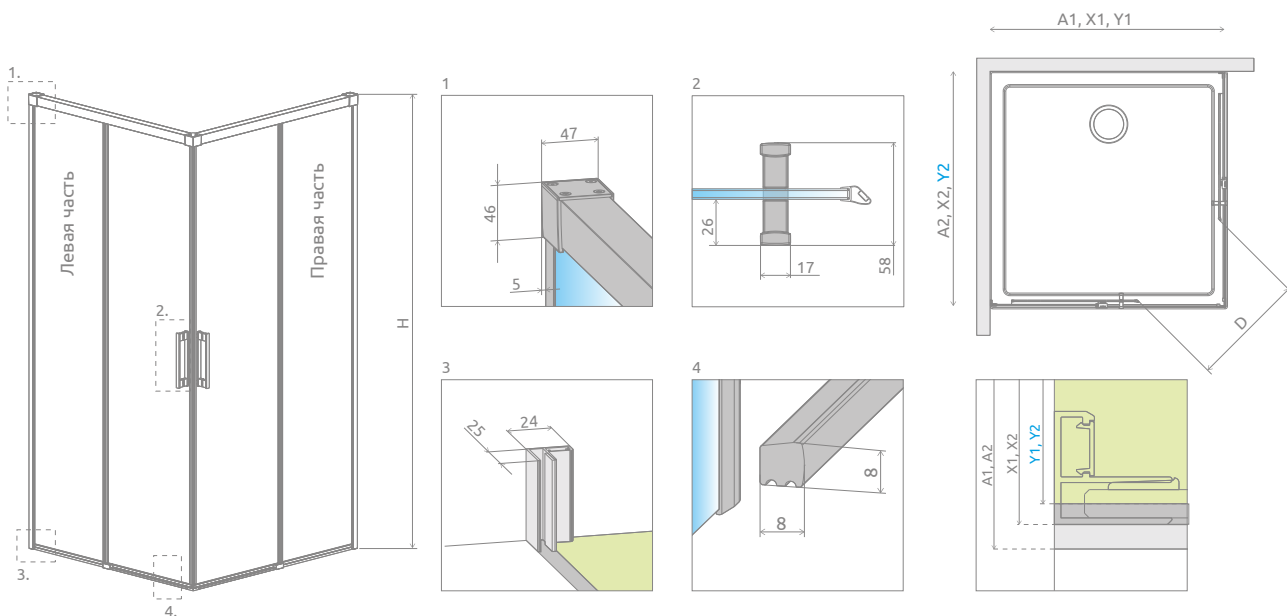
В заказе надо указать 2 номера артикулов: левой и правой части кабины.

ЛЕВАЯ ЧАСТЬ КАБИНЫ


Модель	ПРОЗРАЧНОЕ СТЕКЛО					
	фурнитура CHROME		фурнитура BLACK		фурнитура GOLD	
	№ арт.	Цена EUR	№ арт.	Цена EUR	№ арт.	Цена EUR
KDD 80 L	387061-01-01L	458	387061-54-01L	506	387061-09-01L	547
KDD 90 L	387060-01-01L	477	387060-54-01L	525	387060-09-01L	577
KDD 100 L	387062-01-01L	499	387062-54-01L	547	387062-09-01L	599
KDD 110 L	387063-01-01L	517	387063-54-01L	573	387063-09-01L	621
KDD 120 L	387064-01-01L	536	387064-54-01L	595	387064-09-01L	647

ПРАВАЯ ЧАСТЬ КАБИНЫ

Модель	ПРОЗРАЧНОЕ СТЕКЛО					
	фурнитура CHROME		фурнитура BLACK		фурнитура GOLD	
	№ арт.	Цена EUR	№ арт.	Цена EUR	№ арт.	Цена EUR
KDD 80 R	387061-01-01R	458	387061-54-01R	506	387061-09-01R	547
KDD 90 R	387060-01-01R	477	387060-54-01R	525	387060-09-01R	577
KDD 100 R	387062-01-01R	499	387062-54-01R	547	387062-09-01R	599
KDD 110 R	387063-01-01R	517	387063-54-01R	573	387063-09-01R	621
KDD 120 R	387064-01-01R	536	387064-54-01R	595	387064-09-01R	647



Модель	A1	A2	X1	X2	Y1	Y2	D	H
KDD 80L×80R	800	800	785-800	785-800	780-795	780-795	440	2005
KDD 80L×90R	800	900	785-800	885-900	780-795	880-895	475	2005
KDD 80L×100R	800	1000	785-800	985-1000	780-795	980-995	515	2005
KDD 80L×110R	800	1100	785-800	1085-1100	780-795	1080-1095	555	2005
KDD 80L×120R	800	1200	785-800	1185-1200	780-795	1180-1195	595	2005
KDD 90L×80R	900	800	885-900	785-800	880-895	780-795	475	2005
KDD 90L×90R	900	900	885-900	885-900	880-895	880-895	510	2005
KDD 90L×100R	900	1000	885-900	985-1000	880-895	980-995	545	2005
KDD 90L×110R	900	1100	885-900	1085-1100	880-895	1080-1095	585	2005
KDD 90L×120R	900	1200	885-900	1185-1200	880-895	1180-1195	625	2005
KDD 100L×80R	1000	800	985-1000	785-800	980-995	780-795	515	2005
KDD 100L×90R	1000	900	985-1000	885-900	980-995	880-895	545	2005
KDD 100L×100R	1000	1000	985-1000	985-1000	980-995	980-995	580	2005
KDD 100L×110R	1000	1100	985-1000	1085-1100	980-995	1080-1095	615	2005
KDD 100L×120R	1000	1200	985-1000	1185-1200	980-995	1180-1195	655	2005
KDD 110L×80R	1100	800	1085-1100	785-800	1080-1095	780-795	555	2005
KDD 110L×90R	1100	900	1085-1100	885-900	1080-1095	880-895	585	2005
KDD 110L×100R	1100	1000	1085-1100	985-1000	1080-1095	980-995	615	2005
KDD 110L×110R	1100	1100	1085-1100	1085-1100	1080-1095	1080-1095	650	2005
KDD 110L×120R	1100	1200	1085-1100	1185-1200	1080-1095	1180-1195	685	2005
KDD 120L×80R	1200	800	1185-1200	785-800	1180-1195	780-795	595	2005
KDD 120L×90R	1200	900	1185-1200	885-900	1180-1195	880-895	625	2005
KDD 120L×100R	1200	1000	1185-1200	985-1000	1180-1195	980-995	655	2005
KDD 120L×110R	1200	1100	1185-1200	1085-1100	1180-1195	1080-1095	685	2005
KDD 120L×120R	1200	1200	1185-1200	1185-1200	1180-1195	1180-1195	720	2005




За дополнительную цену можно заменить прозрачные уплотнители (опция №1 - лишь магнитные, опция №2 - все уплотнители) на уплотнители черного цвета. Ваш выбор укажите в виде пометки к заказу.

ДОПОЛНИТЕЛЬНЫЕ ОПЦИИ

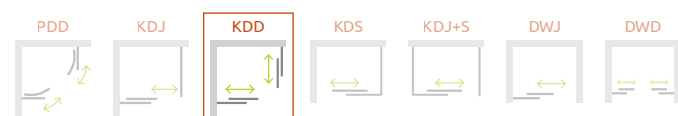
ПОД ЗАКАЗ стр. 10	ВАРИАНТЫ ЦВЕТА СТЕКЛА стр. 19	ГРАВИРОВКА/ ПЕЧАТЬ НА СТЕКЛЕ стр. 34/29	РАСШИРИТЕЛЬ- НЫЕ ПРОФИЛИ стр. 26	ЗАМЕНА УПЛОТНИТЕЛЕЙ стр. 21	ДЕРЖАТЕЛЬ ДЛЯ ПОЛОТЕНЕЦ стр. 22	ТРАПЫ И ДУШЕ- ВЫЕ ПЛИТЫ стр. 589	АКСЕССУАРЫ стр. 577

РАСШИРИТЕЛЬНЫЕ ПРОФИЛИ



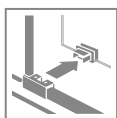
Подробную информацию о расширительных профилях можно найти на стр. 583.

МОДЕЛЬНЫЙ РЯД



Idea KDS

Изделие с черной фурнитурой можно посмотреть на стр. 58.



Данное изделие доступно с фурнитурой цвета:



01 Хром 54 Черный



Idea KDS + Kyntos F

В заказе надо указать 2 номера артикулов: раздвижной двери и боковой стенки S2.

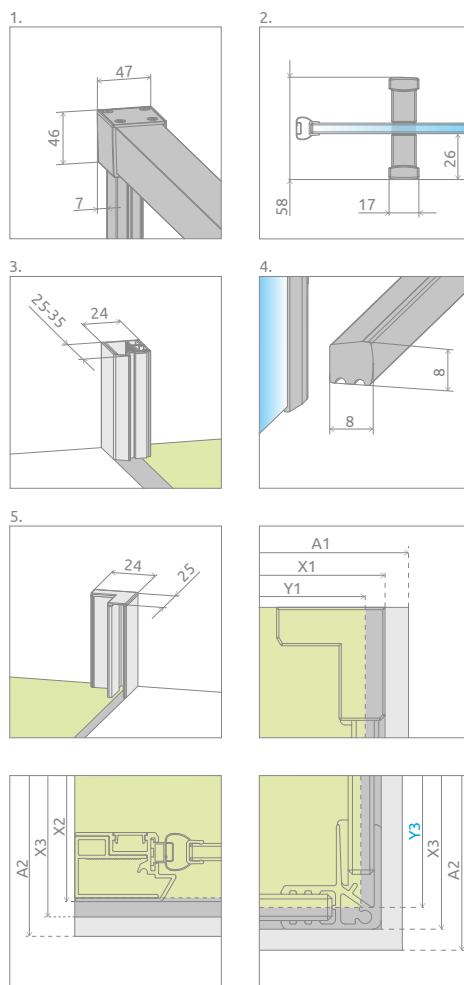
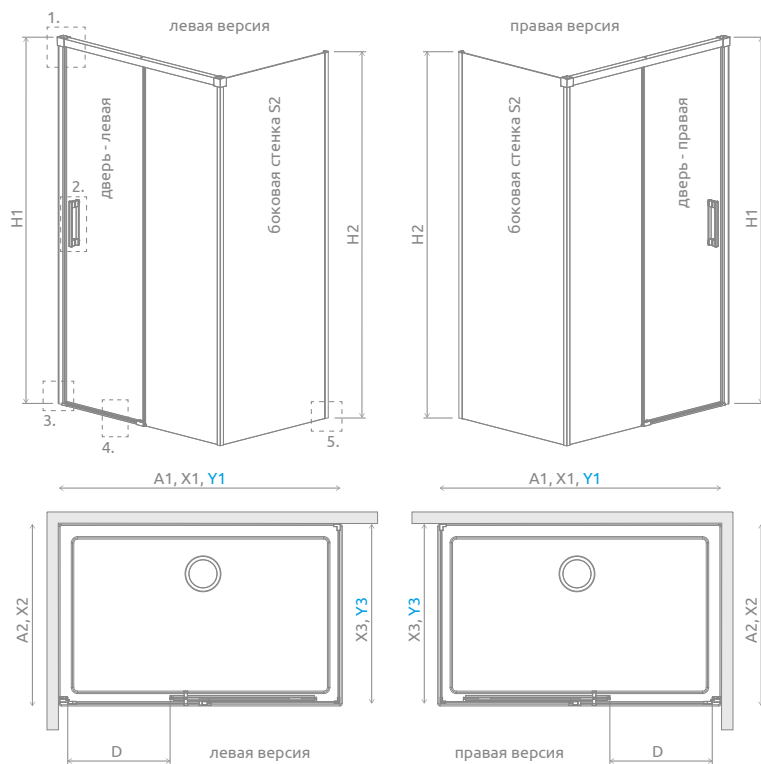
ДВЕРЬ

Модель	ПРОЗРАЧНОЕ СТЕКЛО			
	фурнитура CHROME		фурнитура BLACK	
	№ арт.	Цена EUR	№ арт.	Цена EUR
KDS Door 100 L	10115100-01-01L	536	10115100-54-01L	595
KDS Door 100 R	10115100-01-01R	536	10115100-54-01R	595
KDS Door 110 L	10115110-01-01L	554	10115110-54-01L	614
KDS Door 110 R	10115110-01-01R	554	10115110-54-01R	614
KDS Door 120 L	10115120-01-01L	580	10115120-54-01L	636
KDS Door 120 R	10115120-01-01R	580	10115120-54-01R	636
KDS Door 130 L	10115130-01-01L	599	10115130-54-01L	658
KDS Door 130 R	10115130-01-01R	599	10115130-54-01R	658
KDS Door 140 L	10115140-01-01L	599	10115140-54-01L	658
KDS Door 140 R	10115140-01-01R	599	10115140-54-01R	658
KDS Door 150 L	10115150-01-01L	617	10115150-54-01L	680
KDS Door 150 R	10115150-01-01R	617	10115150-54-01R	680
KDS Door 160 L	10115160-01-01L	636	10115160-54-01L	699
KDS Door 160 R	10115160-01-01R	636	10115160-54-01R	699

БОКОВАЯ СТЕНКА S2


Model	ПРОЗРАЧНОЕ СТЕКЛО		
	фурнитура CHROME	фурнитура BLACK	Цена EUR
	№ арт.	№ арт.	
S2 70		10117070-01-01	222
S2 75		10117075-01-01	240
S2 80		10117080-01-01	262
S2 90		10117090-01-01	262
S2 100		10117100-01-01	281
S2 110		10117110-01-01	299
S2 120		10117120-01-01	318

ТЕХНИЧЕСКИЕ РИСУНКИ



Дверь	A1	X1	Y1	D	H1
KDS 100	1000	990-1000	985-995	373	2005
KDS 110	1100	1090-1100	1085-1095	423	2005
KDS 120	1200	1190-1200	1185-1195	473	2005
KDS 130	1300	1290-1300	1285-1295	523	2005
KDS 140	1400	1390-1400	1385-1395	573	2005
KDS 150	1500	1490-1500	1485-1495	623	2005
KDS 160	1600	1590-1600	1585-1595	673	2005

Боковая стенка S1	A2	X2	X3	Y3	H2
S2 70	700	679-694	683-698	678-693	2000
S2 75	750	729-744	733-748	728-743	2000
S2 80	800	779-794	783-798	778-793	2000
S2 90	900	879-894	883-898	878-893	2000
S2 100	1000	979-994	983-998	978-993	2000
S2 110	1100	1079-1094	1083-1098	1078-1093	2000
S2 120	1200	1179-1194	1183-1198	1178-1193	2000



За дополнительную цену можно заменить прозрачные уплотнители (магнитные, вертикальные и горизонтальный) на уплотнители черного цвета. Ваш выбор укажите в виде пометки к заказу.

ДОПОЛНИТЕЛЬНЫЕ ОПЦИИ

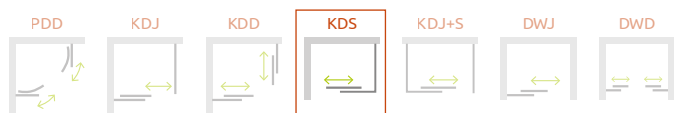


РАСШИРИТЕЛЬНЫЕ ПРОФИЛИ



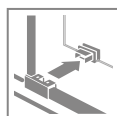
В модели KDS расширительные профили можно использовать только со стороны неподвижной стенки. Подробную информацию о расширительных профилях можно найти на странице 583.

МОДЕЛЬНЫЙ РЯД



Idea KDJ+S

Изделие с черной фурнитурой можно посмотреть на стр. 58.



Данное изделие доступно с фурнитурой цвета:



01 Хром

54 Черный



Idea KDJ+S + Giaros D

В заказе надо указать 3 номера артикулов: дверь, боковых стенок S1 и S2.

ДВЕРЬ

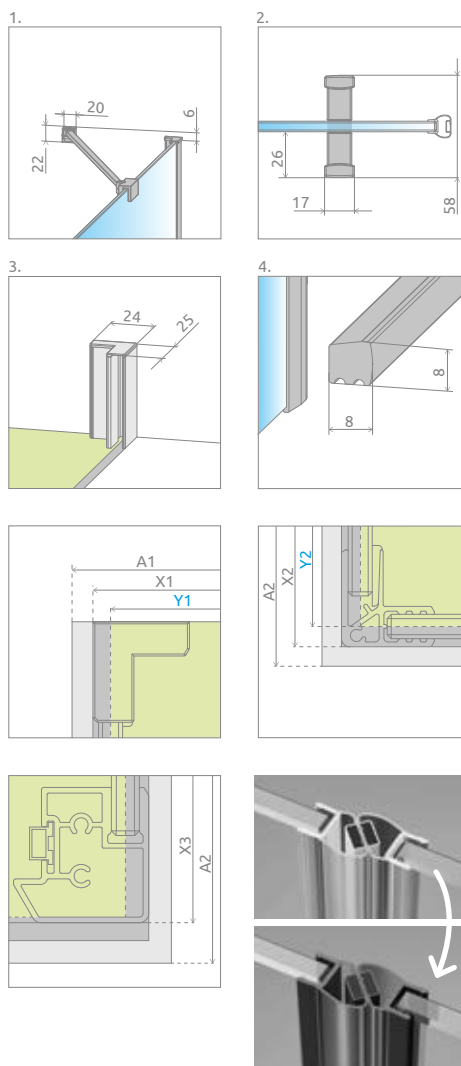
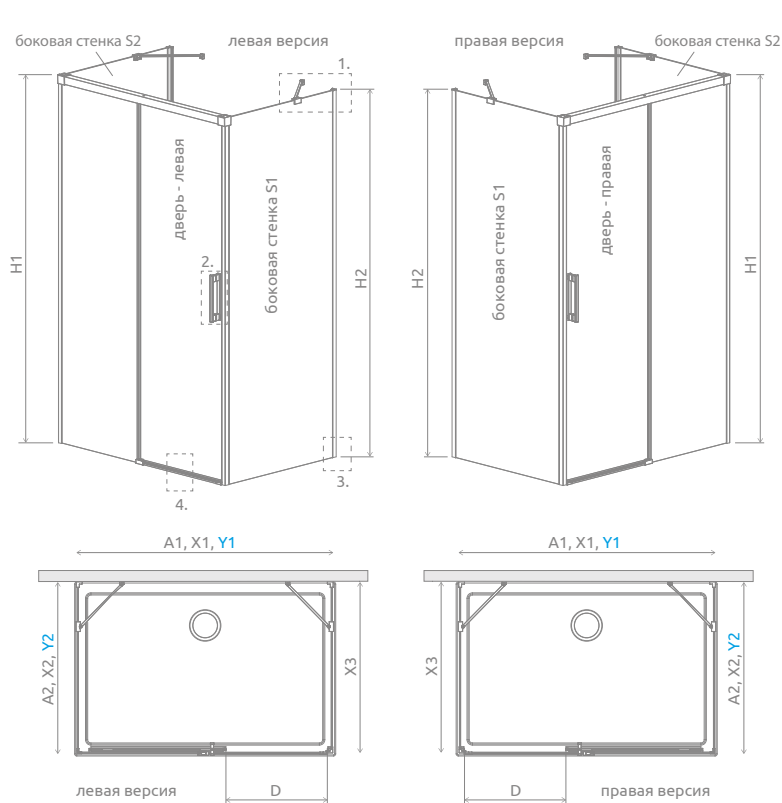
Модель	ПРОЗРАЧНОЕ СТЕКЛО			
	фурнитура CHROME		фурнитура BLACK	
	№ арт.	Цена EUR	№ арт.	Цена EUR
KDJ+S door 100 L	10116100-01-01L	536	10116100-54-01L	595
KDJ+S door 100 R	10116100-01-01R	536	10116100-54-01R	595
KDJ+S door 110 L	10116110-01-01L	554	10116110-54-01L	614
KDJ+S door 110 R	10116110-01-01R	554	10116110-54-01R	614
KDJ+S door 120 L	10116120-01-01L	580	10116120-54-01L	636
KDJ+S door 120 R	10116120-01-01R	580	10116120-54-01R	636
KDJ+S door 130 L	10116130-01-01L	599	10116130-54-01L	658
KDJ+S door 130 R	10116130-01-01R	599	10116130-54-01R	658
KDJ+S door 140 L	10116140-01-01L	599	10116140-54-01L	658
KDJ+S door 140 R	10116140-01-01R	599	10116140-54-01R	658
KDJ+S door 150 L	10116150-01-01L	617	10116150-54-01L	680
KDJ+S door 150 R	10116150-01-01R	617	10116150-54-01R	680
KDJ+S door 160 L	10116160-01-01L	636	10116160-54-01L	699
KDJ+S door 160 R	10116160-01-01R	636	10116160-54-01R	699

БОКОВАЯ СТЕНКА S1

Модель	ПРОЗРАЧНОЕ СТЕКЛО			
	фурнитура CHROME		фурнитура BLACK	
	№ арт.	Цена EUR	№ арт.	Цена EUR
S1 70 L	387048-01-01L	222	387048-54-01L	248
S1 70 R	387048-01-01R	222	387048-54-01R	248
S1 75 L	387049-01-01L	240	387049-54-01L	266
S1 75 R	387049-01-01R	240	387049-54-01R	266
S1 80 L	387051-01-01L	262	387051-54-01L	288
S1 80 R	387051-01-01R	262	387051-54-01R	288
S1 90 L	387050-01-01L	262	387050-54-01L	288
S1 90 R	387050-01-01R	262	387050-54-01R	288
S1 100 L	387052-01-01L	281	387052-54-01L	307
S1 100 R	387052-01-01R	281	387052-54-01R	307

БОКОВАЯ СТЕНКА S2

Модель	ПРОЗРАЧНОЕ СТЕКЛО		Цена EUR
	фурнитура CHROME	фурнитура BLACK	
	№ арт.		
S2 70	10117070-01-01		222
S2 75	10117075-01-01		240
S2 80	10117080-01-01		262
S2 90	10117090-01-01		262
S2 100	10117100-01-01		281



Дверь	A1	X1	Y1	D	H1
KDJ+S 100	1000	980	970	370	2005
KDJ+S 110	1100	1080	1070	420	2005
KDJ+S 120	1200	1180	1170	470	2005
KDJ+S 130	1300	1280	1270	520	2005
KDJ+S 140	1400	1380	1370	570	2005
KDJ+S 150	1500	1480	1470	620	2005
KDJ+S 160	1600	1580	1570	670	2005

Боковая стенка S1	X3
S1 70	681-696
S1 75	731-746
S1 80	781-796
S1 90	881-896
S1 100	981-996

Боковая стенка S2	A2	X2	Y2	H2
S2 70	700	685-700	680-695	2000
S2 75	750	735-750	730-745	2000
S2 80	800	785-800	780-795	2000
S2 90	900	885-900	880-895	2000
S2 100	1000	985-1000	980-995	2000

За дополнительную цену можно заменить прозрачные уплотнители (магнитные, вертикальные и горизонтальный) на уплотнители черного цвета. Ваш выбор укажите в виде пометки к заказу.

ДОПОЛНИТЕЛЬНЫЕ ОПЦИИ

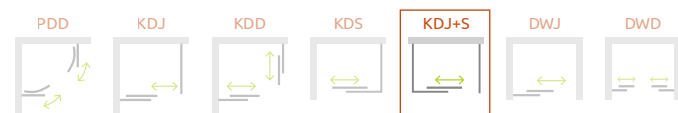
ПОД ЗАКАЗ стр. 10	ВАРИАНТЫ ЦВЕТА СТЕКЛА стр. 19	ГРАВИРОВКА/ ПЕЧАТЬ НА СТЕКЛЕ стр. 34/29	РАСШИРИТЕЛЬ- НЫЕ ПРОФИЛИ стр. 26	ЗАМЕНА УПЛОТНИТЕЛЕЙ стр. 21	ДЕРЖАТЕЛЬ ДЛЯ ПОЛОТЕНЕЦ стр. 22	ТРАПЫ И ДУШЕ- ВЫЕ ПЛИТЫ стр. 589	АКСЕССУАРЫ стр. 577

РАСШИРИТЕЛЬНЫЕ ПРОФИЛИ



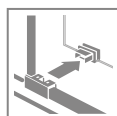
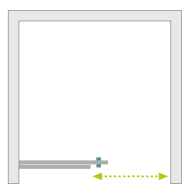
Подробную информацию о расширительных профилях можно найти на стр. 583.

МОДЕЛЬНЫЙ РЯД



Idea DWJ

Изделие в других вариантах по цвету профилей можно посмотреть на стр. 59, Gold на стр. 43.



Данное изделие доступно с фурнитурой цвета:


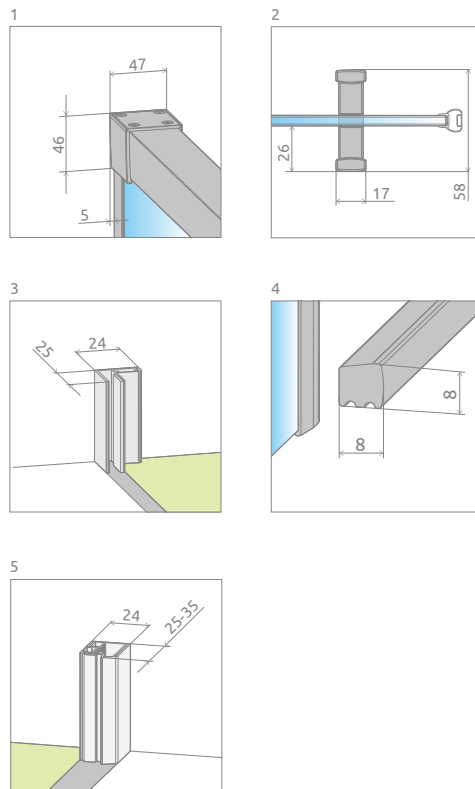
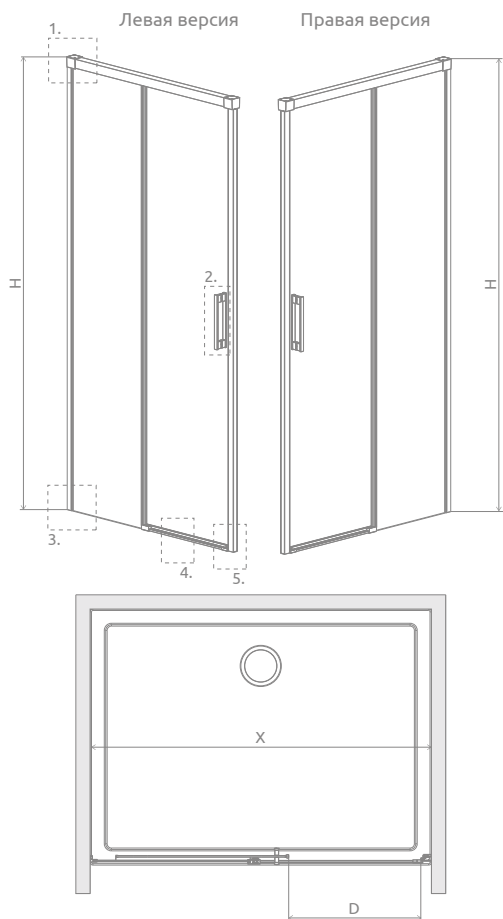


01 Хром 54 Черный 09 Золото



Idea DWJ + Doros Plus D

Модель	ПРОЗРАЧНОЕ СТЕКЛО					
	фурнитура CHROME		фурнитура BLACK		фурнитура GOLD	
	№ арт.	Цена EUR	№ арт.	Цена EUR	№ арт.	Цена EUR
DWJ 100 L	387014-01-01L	554	387014-54-01L	614	387014-09-01L	669
DWJ 100 R	387014-01-01R	554	387014-54-01R	614	387014-09-01R	669
DWJ 110 L	387015-01-01L	580	387015-54-01L	636	387015-09-01L	691
DWJ 110 R	387015-01-01R	580	387015-54-01R	636	387015-09-01R	691
DWJ 120 L	387016-01-01L	599	387016-54-01L	658	387016-09-01L	713
DWJ 120 R	387016-01-01R	599	387016-54-01R	658	387016-09-01R	713
DWJ 130 L	387017-01-01L	617	387017-54-01L	680	387017-09-01L	739
DWJ 130 R	387017-01-01R	617	387017-54-01R	680	387017-09-01R	739
DWJ 140 L	387018-01-01L	636	387018-54-01L	699	387018-09-01L	765
DWJ 140 R	387018-01-01R	636	387018-54-01R	699	387018-09-01R	765
DWJ 150 L	387019-01-01L	658	387019-54-01L	724	387019-09-01L	787
DWJ 150 R	387019-01-01R	658	387019-54-01R	724	387019-09-01R	787
DWJ 160 L	387020-01-01L	676	387020-54-01L	743	387020-09-01L	813
DWJ 160 R	387020-01-01R	676	387020-54-01R	743	387020-09-01R	813




За дополнительную цену можно заменить прозрачные уплотнители (магнитные, вертикальные и горизонтальный) на уплотнители черного цвета. Ваш выбор укажите в виде пометки к заказу.

Модель	X	D	H
DWJ 100	987-1012	405	2005
DWJ 110	1087-1112	455	2005
DWJ 120	1187-1212	505	2005
DWJ 130	1287-1312	555	2005
DWJ 140	1387-1412	605	2005
DWJ 150	1487-1512	655	2005
DWJ 160	1587-1612	705	2005

ДОПОЛНИТЕЛЬНЫЕ ОПЦИИ

ПОД ЗАКАЗ стр. 10	ВАРИАНТЫ ЦВЕТА СТЕКЛА стр. 19	ГРАВИРОВКА/ ПЕЧАТЬ НА СТЕКЛЕ стр. 34/29	РАСШИРИТЕЛЬ- НЫЕ ПРОФИЛИ стр. 26	ЗАМЕНА УПЛОТНИТЕЛЕЙ стр. 21	ДЕРЖАТЕЛЬ ДЛЯ ПОЛОТЕНЕЦ стр. 22	ТРАПЫ И ДУШЕ- ВЫЕ ПЛИТЫ стр. 589	АКСЕССУАРЫ стр. 577

РАСШИРИТЕЛЬНЫЕ ПРОФИЛИ




В модели DWJ расширительные профили можно использовать только со стороны неподвижной стенки. Подробную информацию о расширительных профилях можно найти на странице. 583.

МОДЕЛЬНЫЙ РЯД



Idea DWD

Изделие в других вариантах по цвету профилей можно посмотреть на стр. 59, Gold на стр. 43.



Данное изделие доступно с фурнитурой цвета:


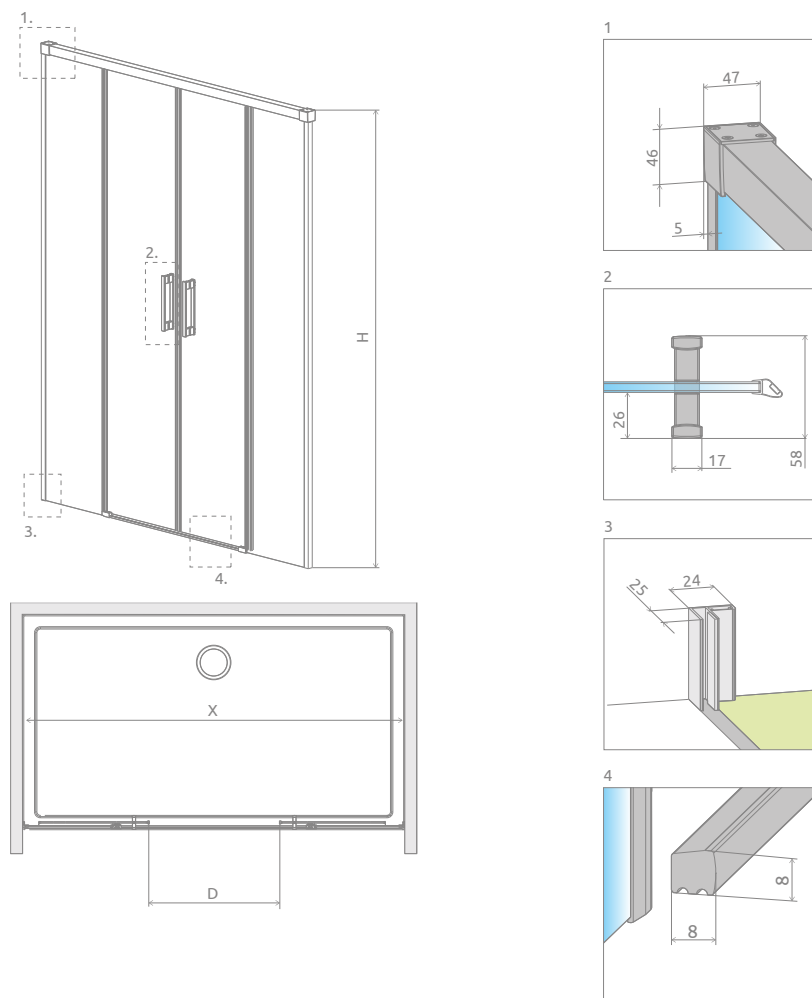


01 Хром 54 Черный 09 Золото



Idea DWD + душевая плита

Модель	ПРОЗРАЧНОЕ СТЕКЛО					
	фурнитура CHROME		фурнитура BLACK		фурнитура GOLD	
	№ арт.	Цена EUR	№ арт.	Цена EUR	№ арт.	Цена EUR
DWD 140	387124-01-01	713	387124-54-01	787	387124-09-01	857
DWD 150	387125-01-01	736	387125-54-01	813	387125-09-01	883
DWD 160	387126-01-01	754	387126-54-01	832	387126-09-01	906
DWD 170	387127-01-01	776	387127-54-01	854	387127-09-01	928
DWD 180	387128-01-01	795	387128-54-01	872	387128-09-01	954
DWD 190	387129-01-01	817	387129-54-01	898	387129-09-01	979
DWD 200	387120-01-01	835	387120-54-01	917	387120-09-01	1002




За дополнительную цену можно заменить прозрачные уплотнители (опция №1 - лишь магнитные, опция №2 - все уплотнители) на уплотнители черного цвета. Ваш выбор укажите в виде пометки к заказу.

Модель	X	D	H
DWD 140	1385-1415	550	2005
DWD 150	1485-1515	580	2005
DWD 160	1585-1615	650	2005
DWD 170	1685-1715	680	2005
DWD 180	1785-1815	750	2005
DWD 190	1885-1915	780	2005
DWD 200	1985-2015	850	2005

ДОПОЛНИТЕЛЬНЫЕ ОПЦИИ

ПОД ЗАКАЗ стр. 10	ВАРИАНТЫ ЦВЕТА СТЕКЛА стр. 19	ГРАВИРОВКА/ ПЕЧАТЬ НА СТЕКЛЕ стр. 34/29	РАСШИРИТЕЛЬ- НЫЕ ПРОФИЛИ стр. 26	ЗАМЕНА УПЛОТНИТЕЛЕЙ стр. 21	ДЕРЖАТЕЛЬ ДЛЯ ПОЛОТЕНЕЦ стр. 22	ТРАПЫ И ДУШЕ- ВЫЕ ПЛИТЫ стр. 589	АКСЕССУАРЫ стр. 577

РАСШИРИТЕЛЬНЫЕ ПРОФИЛИ



Подробную информацию о расширительных профилях можно найти на стр. 583.

МОДЕЛЬНЫЙ РЯД



ESSENZA PRO



Безопасное закалённое стекло, толщиной 6 мм, в соответствии со стандартом PN:EN 12150:1



Латунная хромированная петля с подъемно-опускным механизмом и системой позиционирования двери



Изнутри петля вровень со стеклом, что облегчает уход за кабиной



Элегантные хромированные детали



На все стекла стандартно наносится покрытие EasyClean®, которое помогает содержать кабину в чистоте.



Для регулировки зазоров до 8 мм стекла при стене используется уплотнительный профиль



Возможен вариант установки без уплотнительного профиля в случае идеально ровных и вертикальных стен



Элегантные хромированные детали

ЦВЕТ ФУРНИТУРЫ



01 Хром



09 Золото



54 Черный



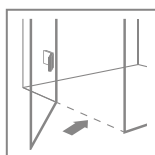
04 Белый*

Устойчивые к коррозии и царапинам профили анодированные на черный, матовый цвет



01 Прозрачное

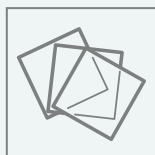
СТАНДАРТНЫЙ ЦВЕТ СТЕКЛА



ВОЗМОЖНОСТЬ МОНТАЖА БЕЗ ПОРОГА

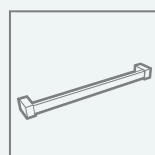
Более подробная информация в инструкции по установке.

ДОПОЛНИТЕЛЬНЫЕ ОПЦИИ



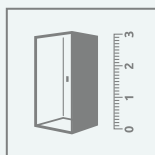
ВАРИАНТЫ СТЕКЛА

Кабина доступна в нескольких вариантах стекла (см. стр. 19).



ДЕРЖАТЕЛЬ ДЛЯ ПОЛОТЕНЕЦ

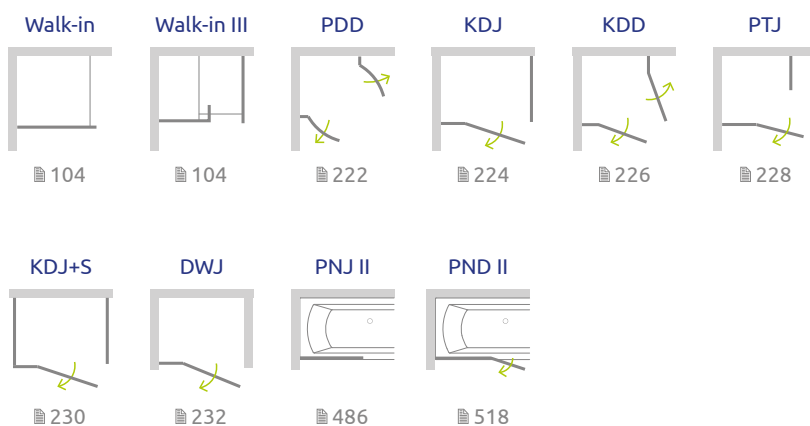
Под заказ фабрика может сделать полотенцедержатель на стекле. Более подробно на стр. 22.



НЕСТАНДАРТНЫЕ КАБИНЫ ПОД ЗАКАЗ

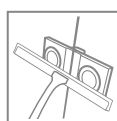
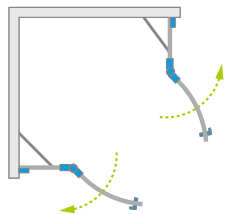
Модели обозначенные таким символом доступны в нестандартных размерах и формах, например с вырезами под мансарду или сиденье. Больше информации на сайте.

Essenza Pro



Essenza Pro PDD

Изделие в других вариантах по цвету профилей можно посмотреть на стр. 59 (чернить), на стр. 44 (золотой) и на стр. 48 (белый).



Данное изделие доступно с фурнитурой цвета:



01 Хром

54 Черный

09 Золото

04 Белый



Essenza Pro PDD + Delos A



В заказе надо указать 2 номера артикулов: левой и правой части кабины.


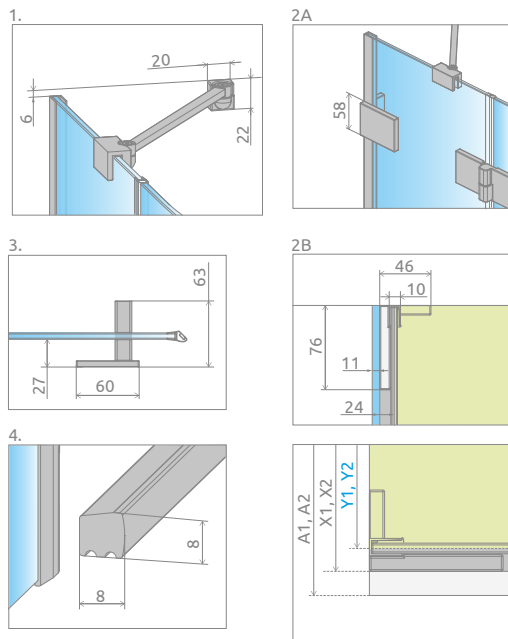
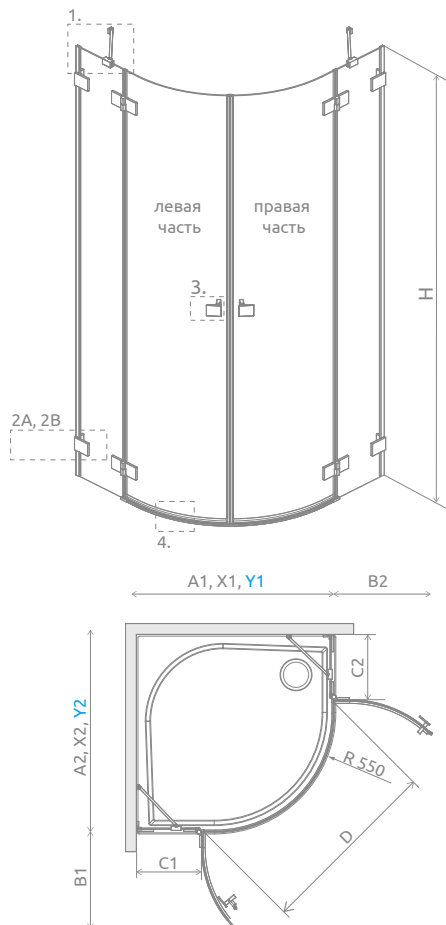
ЛЕВАЯ ЧАСТЬ КАБИНЫ

Модель	ПРОЗРАЧНОЕ СТЕКЛО							
	фурнитура CHROME № арт.	Цена EUR	фурнитура BLACK № арт.	Цена EUR	фурнитура GOLD № арт.	Цена EUR	фурнитура WHITE № арт.	Цена EUR
PDD 80 L	10095080-01-01L	658	10095080-54-01L	724	10095080-09-01L	787	10095080-04-01L	724
PDD 90 L	10095090-01-01L	676	10095090-54-01L	743	10095090-09-01L	813	10095090-04-01L	743
PDD 100 L	10095100-01-01L	695	10095100-54-01L	769	10095100-09-01L	835	10095100-04-01L	769

ПРАВАЯ ЧАСТЬ КАБИНЫ

Модель	ПРОЗРАЧНОЕ СТЕКЛО							
	фурнитура CHROME № арт.	Цена EUR	фурнитура BLACK № арт.	Цена EUR	фурнитура GOLD № арт.	Цена EUR	фурнитура WHITE № арт.	Цена EUR
PDD 80 R	10095080-01-01R	658	10095080-54-01R	724	10095080-09-01R	787	10095080-04-01R	724
PDD 90 R	10095090-01-01R	676	10095090-54-01R	743	10095090-09-01R	813	10095090-04-01R	743
PDD 100 R	10095100-01-01R	695	10095100-54-01R	769	10095100-09-01R	835	10095100-04-01R	769

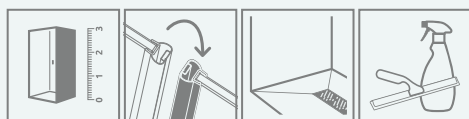
ТЕХНИЧЕСКИЕ РИСУНКИ



За дополнительную цену можно заменить прозрачные уплотнители (опция №1 - лишь магнитные, опция №2 - все уплотнители) на уплотнители черного цвета. Ваш выбор укажите в виде пометки к заказу.

Модель	A1	A2	X1	X2	Y1	Y2	B1	B2	C1	C2	D	H
PDD 80L×80R	800	800	789-797	789-797	776-784	776-784	446	446	193-201	193-201	825	2000
PDD 80L×90R	800	900	789-797	889-897	776-784	876-884	446	446	193-201	293-301	825	2000
PDD 80L×100R	800	1000	789-797	989-997	776-784	976-984	446	446	193-201	393-401	825	2000
PDD 90L×80R	900	800	889-897	789-797	876-884	776-784	446	446	293-301	193-201	825	2000
PDD 90L×90R	900	900	889-897	889-897	876-884	876-884	446	446	293-301	293-301	825	2000
PDD 90L×100R	900	1000	889-897	989-997	876-884	976-984	446	446	293-301	393-401	825	2000
PDD 100L×80R	1000	800	989-997	789-797	976-984	776-784	446	446	393-401	193-201	825	2000
PDD 100L×90R	1000	900	989-997	889-897	976-984	876-884	446	446	393-401	293-301	825	2000
PDD 100L×100R	1000	1000	989-997	989-997	976-984	976-984	446	446	393-401	393-401	825	2000

ДОПОЛНИТЕЛЬНЫЕ ОПЦИИ



ПОД ЗАКАЗ
стр. 10

ЗАМЕНА
УПЛОТНИТЕЛЕЙ
стр. 21

ТРАПЫ И ДУШЕ-
ВЫЕ ПЛИТЫ
стр. 589

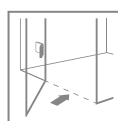
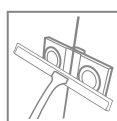
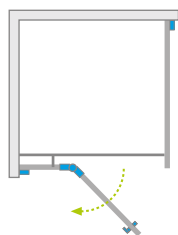
АКСЕССУАРЫ
стр. 577

МОДЕЛЬНЫЙ РЯД



Essenza Pro KDJ

Изделие в других вариантах по цвету профилей можно посмотреть на стр. 60 (чернить), на стр. 44 (золотой) и на стр. 48 (белый).



Данное изделие доступно с фурнитурой цвета:



01 Хром 54 Черный 09 Золотой 04 Белый



Essenza Pro KDJ + душевая плита



В заказе надо указать 2 номера артикулов: двери кабины и боковой стенки.

ДВЕРЬ

Модель	ПРОЗРАЧНОЕ СТЕКЛО							
	фурнитура CHROME № арт.	Цена EUR	фурнитура BLACK № арт.	Цена EUR	фурнитура GOLD № арт.	Цена EUR	фурнитура WHITE № арт.	Цена EUR
KDJ door 80 L	10097080-01-01L	817	10097080-54-01L	898	10097080-09-01L	979	10097080-04-01L	898
KDJ door 80 R	10097080-01-01R	817	10097080-54-01R	898	10097080-09-01R	979	10097080-04-01R	898
KDJ door 90 L	10097090-01-01L	835	10097090-54-01L	917	10097090-09-01L	1002	10097090-04-01L	917
KDJ door 90 R	10097090-01-01R	835	10097090-54-01R	917	10097090-09-01R	1002	10097090-04-01R	917
KDJ door 100 L	10097100-01-01L	854	10097100-54-01L	939	10097100-09-01L	1024	10097100-04-01L	939
KDJ door 100 R	10097100-01-01R	854	10097100-54-01R	939	10097100-09-01R	1024	10097100-04-01R	939
KDJ door 110 L	10097110-01-01L	872	10097110-54-01L	965	10097110-09-01L	1050	10097110-04-01L	965
KDJ door 110 R	10097110-01-01R	872	10097110-54-01R	965	10097110-09-01R	1050	10097110-04-01R	965
KDJ door 120 L	10097120-01-01L	894	10097120-54-01L	987	10097120-09-01L	1072	10097120-04-01L	987
KDJ door 120 R	10097120-01-01R	894	10097120-54-01R	987	10097120-09-01R	1072	10097120-04-01R	987

БОКОВАЯ СТЕНКА

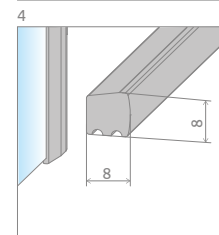
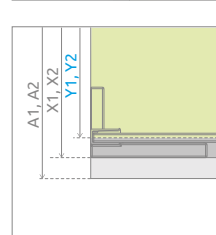
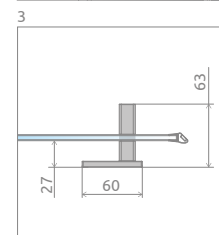
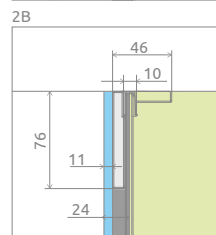
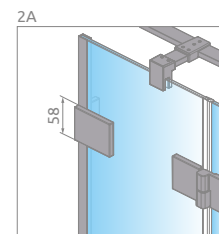
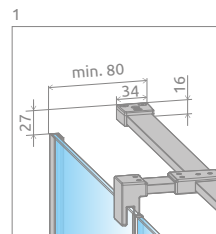
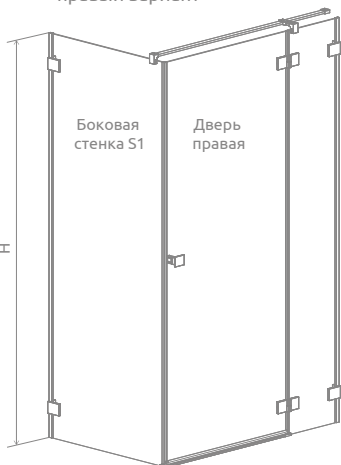
Модель	ПРОЗРАЧНОЕ СТЕКЛО				Цена EUR
	фурнитура CHROME № арт.	фурнитура BLACK № арт.	фурнитура GOLD № арт.	фурнитура WHITE № арт.	
S1 70				10098070-01-01	203
S1 75				10098075-01-01	222
S1 80				10098080-01-01	222
S1 90				10098090-01-01	240
S1 100				10098100-01-01	262
S1 110				10098110-01-01	281
S1 120				10098120-01-01	299

ТЕХНИЧЕСКИЕ РИСУНКИ

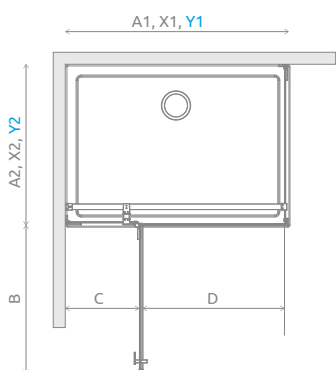
левый вариант



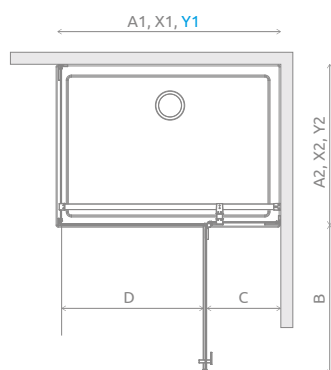
правый вариант



За дополнительную цену можно заменить прозрачные уплотнители (опция №1 - лишь магнитные, опция №2 - все уплотнители) на уплотнители черного цвета. Ваш выбор укажите в виде пометки к заказу.



левый вариант

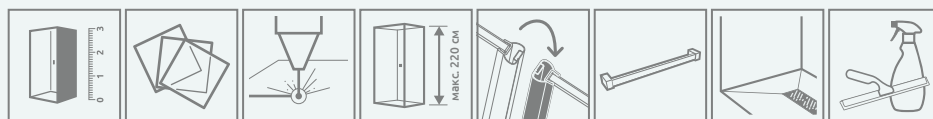


правый вариант

Дверь	A1	X1	Y1	B	C	D	H
KDJ 80	800	789-797	776-784	530	263-271	505	2000
KDJ 90	900	889-897	876-884	630	263-271	605	2000
KDJ 100	1000	989-997	976-984	630	363-371	605	2000
KDJ 110	1100	1089-1097	1076-1084	730	363-371	705	2000
KDJ 120	1200	1189-1197	1176-1184	830	363-371	805	2000

Боковая стенка S1	A2	X2	Y2
S1 70	700	689-697	676-684
S1 75	750	739-747	726-734
S1 80	800	789-797	776-784
S1 90	900	889-897	876-884
S1 100	1000	989-997	976-984
S1 110	1100	1089-1097	1076-1084
S1 120	1200	1189-1197	1176-1184

ДОПОЛНИТЕЛЬНЫЕ ОПЦИИ



ПОД ЗАКАЗ
стр. 10

ВАРИАНТЫ
ЦВЕТА СТЕКЛА
стр. 19

ГРАВИРОВКА/
ПЕЧАТЬ НА СТЕКЛЕ
стр. 34/29

МАКСИМАЛЬНАЯ
ВЫСОТА
стр. 23

ЗАМЕНА
УПЛОТНИТЕЛЕЙ
стр. 21

ДЕРЖАТЕЛЬ
ДЛЯ ПОЛОТЕНЕЦ
стр. 22

ТРАПЫ И ДУШЕ-
ВЫЕ ПЛИТЫ
стр. 589

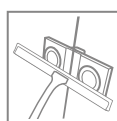
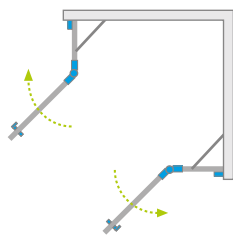
АКСЕССУАРЫ
стр. 577

МОДЕЛЬНЫЙ РЯД



Essenza Pro KDD

Изделие в других вариантах по цвету профилей можно посмотреть на стр. 60 (чернить), на стр. 44 (золотой) и на стр. 48 (белый).



Данное изделие доступно с фурнитурой цвета:



01 Хром 54 Черный 09 Золото 04 Белый



Essenza Pro KDD + Doros C

В заказе надо указать 2 номера артикулов: левой и правой части кабины.


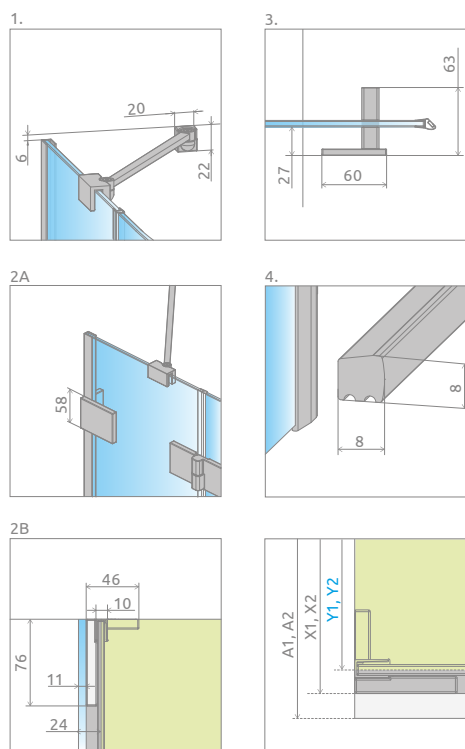
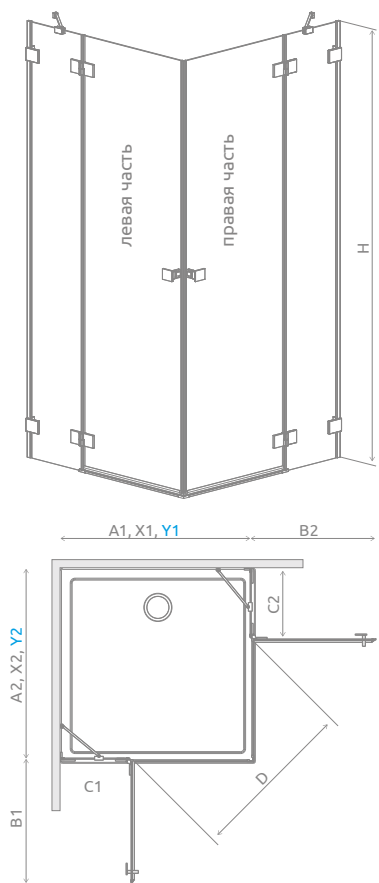
ЛЕВАЯ ЧАСТЬ КАБИНЫ

Модель	ПРОЗРАЧНОЕ СТЕКЛО							
	фурнитура CHROME № арт.	Цена EUR	фурнитура BLACK № арт.	Цена EUR	фурнитура GOLD № арт.	Цена EUR	фурнитура WHITE № арт.	Цена EUR
KDD 80 L	10096080-01-01L	636	10096080-54-01L	699	10096080-09-01L	765	10096080-04-01L	699
KDD 90 L	10096090-01-01L	658	10096090-54-01L	724	10096090-09-01L	787	10096090-04-01L	724
KDD 100 L	10096100-01-01L	676	10096100-54-01L	743	10096100-09-01L	813	10096100-04-01L	743

ПРАВАЯ ЧАСТЬ КАБИНЫ

Модель	ПРОЗРАЧНОЕ СТЕКЛО							
	фурнитура CHROME № арт.	Цена EUR	фурнитура BLACK № арт.	Цена EUR	фурнитура GOLD № арт.	Цена EUR	фурнитура WHITE № арт.	Цена EUR
KDD 80 R	10096080-01-01R	636	10096080-54-01R	699	10096080-09-01R	765	10096080-04-01R	699
KDD 90 R	10096090-01-01R	658	10096090-54-01R	724	10096090-09-01R	787	10096090-04-01R	724
KDD 100 R	10096100-01-01R	676	10096100-54-01R	743	10096100-09-01R	813	10096100-04-01R	743

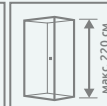
ТЕХНИЧЕСКИЕ РИСУНКИ



За дополнительную цену можно заменить прозрачные уплотнители (опция №1 - лишь магнитные, опция №2 - все уплотнители) на уплотнители черного цвета. Ваш выбор укажите в виде пометки к заказу.

Модель	A1	A2	X1	X2	Y1	Y2	B1	B2	C1	C2	D	H
KDD 80L×80R	800	800	789-797	789-797	776-784	776-784	530	530	263-271	263-271	745	2000
KDD 80L×90R	800	900	789-797	889-897	776-784	876-884	530	630	263-271	263-271	810	2000
KDD 80L×100R	800	1000	789-797	989-997	776-784	976-984	530	630	263-271	363-371	810	2000
KDD 90L×80R	900	800	889-897	789-797	876-884	776-784	630	530	263-271	263-271	810	2000
KDD 90L×90R	900	900	889-897	889-897	876-884	876-884	630	630	263-271	263-271	885	2000
KDD 90L×100R	900	1000	889-897	989-997	876-884	976-984	630	630	263-271	363-371	885	2000
KDD 100L×80R	1000	800	989-997	789-797	976-984	776-784	630	530	363-371	263-271	810	2000
KDD 100L×90R	1000	900	989-997	889-897	976-984	876-884	630	630	363-371	263-271	885	2000
KDD 100L×100R	1000	1000	989-997	989-997	976-984	976-984	630	630	363-371	363-371	885	2000

ДОПОЛНИТЕЛЬНЫЕ ОПЦИИ

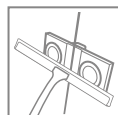
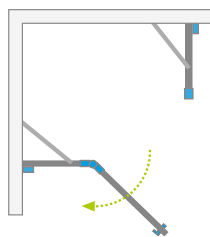
						
ПОД ЗАКАЗ стр. 10	ВАРИАНТЫ ЦВЕТА СТЕКЛА стр. 19	ГРАВИРОВКА/ ПЕЧАТЬ НА СТЕКЛЕ стр. 34/29	МАКСИМАЛЬНАЯ ВЫСОТА стр. 23	ЗАМЕНА УПЛОТНИТЕЛЕЙ стр. 21	ТРАПЫ И ДУШЕ- ВЫЕ ПЛИТЫ стр. 589	АКСЕССУАРЫ стр. 577

МОДЕЛЬНЫЙ РЯД



Essenza Pro PTJ

Изделие в других вариантах по цвету профилей можно посмотреть на стр. 60 (Black), и на стр. 45 (Gold).



Данное изделие доступно с фурнитурой цвета:



01 Хром 54 Черный 09 Золото



Essenza Pro PTJ + Doros Plus PT



В заказе надо указать 2 номера артикулов: двери кабины и боковых стенок Z и S. Подсказка по формированию заказа на асимметричную кабину PTJ находится на стр. 610.

СИММЕТРИЧНЫЕ КАБИНЫ

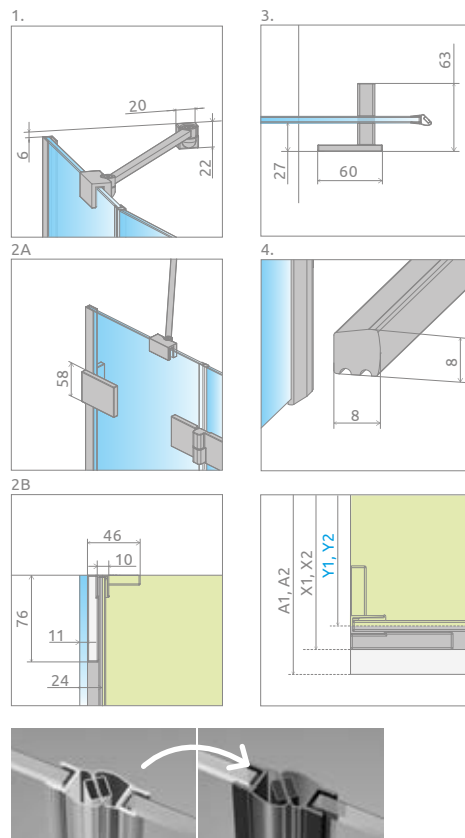
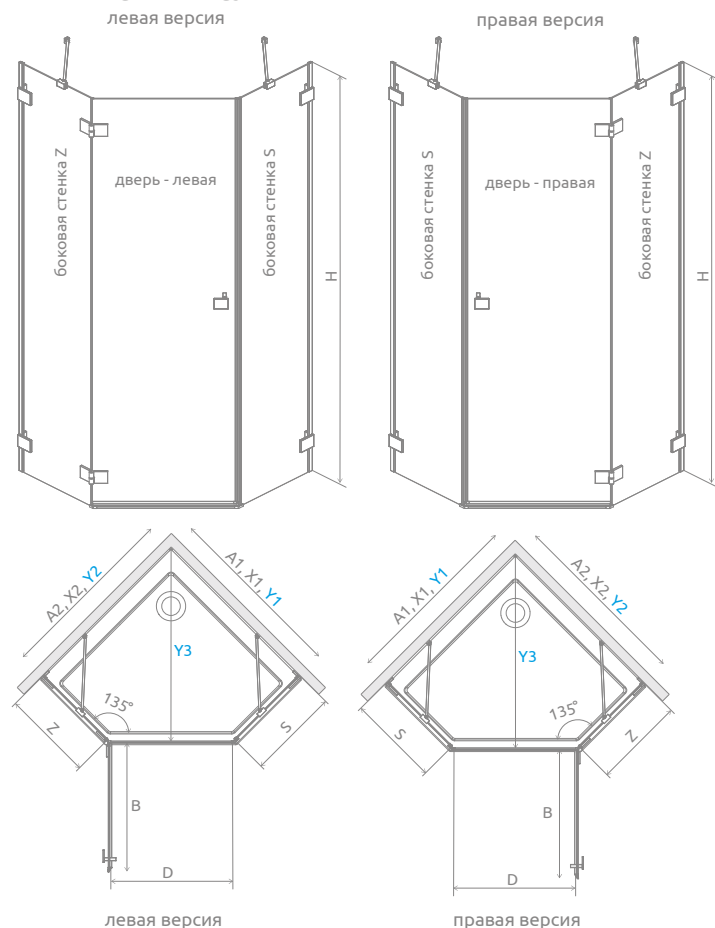
Модель	Наименование	ПРОЗРАЧНОЕ СТЕКЛО								
		фурнитура CHROME № арт.	Цена EUR	фурнитура BLACK № арт.	Цена EUR	фурнитура GOLD № арт.	Цена EUR	фурнитура GOLD № арт.	Цена EUR	
PTJ 80×80 door L	PTJ door L	10100000-01-01L	754	976	10100000-54-01L	832	1054	10100000-09-01L	906	1128
	PTJ walls 80 Z×80 S	10100100-01-01	222		10100100-01-01	222		10100100-01-01	222	
PTJ 80×80 door R	PTJ door R	10100000-01-01R	754	976	10100000-54-01R	832	1054	10100000-09-01R	906	1128
	PTJ walls 80 Z×80 S	10100100-01-01	222		10100100-01-01	222		10100100-01-01	222	
PTJ 90×90 door L	PTJ door L	10100000-01-01L	754	1016	10100000-54-01L	832	1094	10100000-09-01L	906	1168
	PTJ walls 90 Z×90 S	10100200-01-01	262		10100200-01-01	262		10100200-01-01	262	
PTJ 90×90 door R	PTJ door R	10100000-01-01R	754	1016	10100000-54-01R	832	1094	10100000-09-01R	906	1168
	PTJ walls 90 Z×90 S	10100200-01-01	262		10100200-01-01	262		10100200-01-01	262	
PTJ 100×100 door L	PTJ door L	10100000-01-01L	754	1035	10100000-54-01L	832	1113	10100000-09-01L	906	1187
	PTJ walls 100 Z×100 S	10100300-01-01	281		10100300-01-01	281		10100300-01-01	281	
PTJ 100×100 door R	PTJ door R	10100000-01-01R	754	1035	10100000-54-01R	832	1113	10100000-09-01R	906	1187
	PTJ walls 100 Z×100 S	10100300-01-01	281		10100300-01-01	281		10100300-01-01	281	

АСИММЕТРИЧНЫЕ КАБИНЫ

Модель	Наименование	ПРОЗРАЧНОЕ СТЕКЛО								
		фурнитура CHROME № арт.	Цена EUR	фурнитура BLACK № арт.	Цена EUR	фурнитура GOLD № арт.	Цена EUR	фурнитура GOLD № арт.	Цена EUR	
PTJ 80×90 door L on shorter side*	PTJ door L	10100000-01-01L	754	994	10100000-54-01L	832	1072	10100000-09-01L	906	1146
	PTJ walls 80 Z×90 S	10100400-01-01	240		10100400-01-01	240		10100400-01-01	240	
PTJ 80×90 door R on shorter side*	PTJ door R	10100000-01-01R	754	994	10100000-54-01R	832	1072	10100000-09-01R	906	1146
	PTJ walls 80 Z×90 S	10100400-01-01	240		10100400-01-01	240		10100400-01-01	240	
PTJ 90×80 door L on longer side*	PTJ door L	10100000-01-01L	754	994	10100000-54-01L	832	1072	10100000-09-01L	906	1146
	PTJ walls 90 Z×80 S	10100600-01-01	240		10100600-01-01	240		10100600-01-01	240	
PTJ 90×80 door R on longer side*	PTJ door R	10100000-01-01R	754	994	10100000-54-01R	832	1072	10100000-09-01R	906	1146
	PTJ walls 90 Z×80 S	10100600-01-01	240		10100600-01-01	240		10100600-01-01	240	
PTJ 80×100 door L on shorter side	PTJ door L	10100000-01-01L	754	1016	10100000-54-01L	832	1094	10100000-09-01L	906	1168
	PTJ walls 80 Z×100 S	10100500-01-01	262		10100500-01-01	262		10100500-01-01	262	
PTJ 80×100 door R on shorter side	PTJ door R	10100000-01-01R	754	1016	10100000-54-01R	832	1094	10100000-09-01R	906	1168
	PTJ walls 80 Z×100 S	10100500-01-01	262		10100500-01-01	262		10100500-01-01	262	
PTJ 100×80 door L on longer side	PTJ door L	10100000-01-01L	754	1016	10100000-54-01L	832	1094	10100000-09-01L	906	1168
	PTJ walls 100 Z×80 S	10100800-01-01	262		10100800-01-01	262		10100800-01-01	262	
PTJ 100×80 door R on longer side	PTJ door R	10100000-01-01R	754	1016	10100000-54-01R	832	1094	10100000-09-01R	906	1168
	PTJ walls 100 Z×80 S	10100800-01-01	262		10100800-01-01	262		10100800-01-01	262	
PTJ 90×100 door L on shorter side	PTJ door L	10100000-01-01L	754	1016	10100000-54-01L	832	1094	10100000-09-01L	906	1168
	PTJ walls 90 Z×100 S	10100700-01-01	262		10100700-01-01	262		10100700-01-01	262	
PTJ 90×100 door R on shorter side	PTJ door R	10100000-01-01R	754	1016	10100000-54-01R	832	1094	10100000-09-01R	906	1168
	PTJ walls 90 Z×100 S	10100700-01-01	262		10100700-01-01	262		10100700-01-01	262	
PTJ 100×90 door L on longer side	PTJ door L	10100000-01-01L	754	1016	10100000-54-01L	832	1094	10100000-09-01L	906	1168
	PTJ walls 100 Z×90 S	10100900-01-01	262		10100900-01-01	262		10100900-01-01	262	
PTJ 100×90 door R on longer side	PTJ door R	10100000-01-01R	754	1016	10100000-54-01R	832	1094	10100000-09-01R	906	1168
	PTJ walls 100 Z×90 S	10100900-01-01	262		10100900-01-01	262		10100900-01-01	262	

* К данной модели рекомендуем душевые плиты

ТЕХНИЧЕСКИЕ РИСУНКИ



За дополнительную цену можно заменить прозрачные уплотнители (опция №1 - лишь магнитные, опция №2 - все уплотнители) на уплотнители черного цвета. Ваш выбор укажите в виде пометки к заказу.

Модель	A1	A2	X1	X2	Y1	Y2	Y3	B	Z	S	D	H
PTJ 80Z×80S	800	800	789-797	789-797	776-784	776-784	788-799	638	345-353	340-348	600	2000
PTJ 80Z×90S	800	900	789-797	889-897	776-784	876-884	859-870	638	345-353	440-448	600	2000
PTJ 80Z×100S	800	1000	789-797	989-997	776-784	976-984	930-941	638	345-353	540-548	600	2000
PTJ 90Z×80S	900	800	889-897	789-797	876-884	776-784	859-870	638	445-453	340-348	600	2000
PTJ 90Z×90S	900	900	889-897	889-897	876-884	876-884	930-941	638	445-453	440-448	600	2000
PTJ 90Z×100S	900	1000	889-897	989-997	876-884	976-984	1000-1011	638	445-453	540-548	600	2000
PTJ 100Z×80S	1000	800	989-997	789-797	976-984	776-784	930-941	638	545-553	340-348	600	2000
PTJ 100Z×90S	1000	900	989-997	889-897	976-984	876-884	1000-1011	638	545-553	440-448	600	2000
PTJ 100Z×100S	1000	1000	989-997	989-997	976-984	976-984	1071-1082	638	545-553	540-548	600	2000

Таблицу размеров для установки без поддона можно посмотреть на radaway.ru

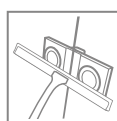
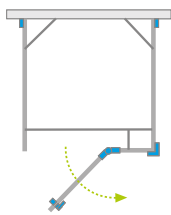
ДОПОЛНИТЕЛЬНЫЕ ОПЦИИ



МОДЕЛЬНЫЙ РЯД



Essenza Pro KDJ+S



Данное изделие доступно с фурнитурой цвета:



09 Золото



Essenza Pro Gold KDJ+S + душевая плита



В заказе надо указать 3 номера артикулов: двери кабины и 2 боковых стенок S1.

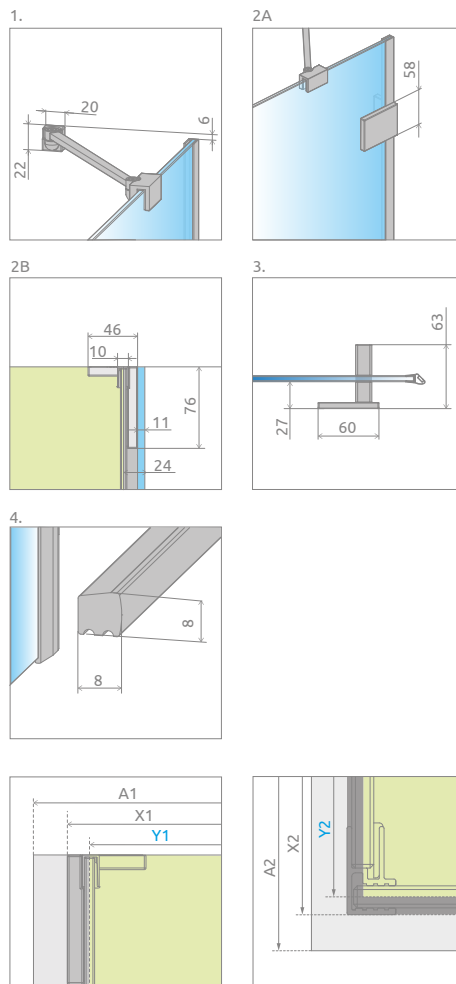
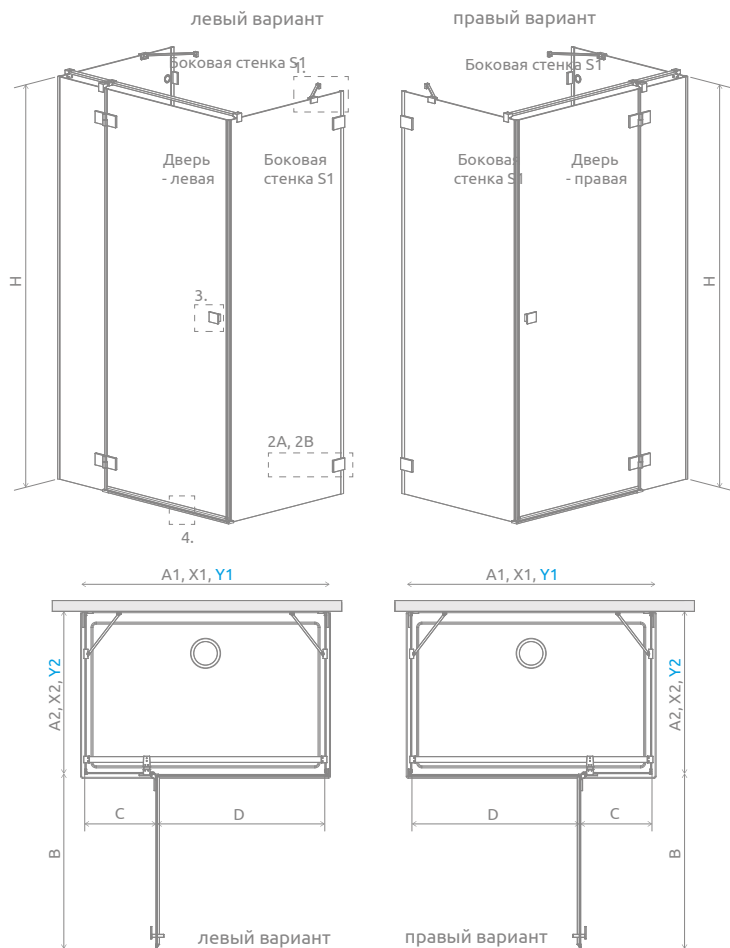
ДВЕРЬ

Модель	Ширина поддона (A1)	Размер к оси стекла (Y1)	Высота (H)	ПРОЗРАЧНОЕ СТЕКЛО	
				фурнитура GOLD	
				№ арт.	Цена EUR
KDJ+S door 80 L	800	752	2000	10097380-09-01L	1013
KDJ+S door 80 R	800	752	2000	10097380-09-01R	1013
KDJ+S door 90 L	900	852	2000	10097390-09-01L	1031
KDJ+S door 90 R	900	852	2000	10097390-09-01R	1031
KDJ+S door 100 L	1000	952	2000	10097310-09-01L	1053
KDJ+S door 100 R	1000	952	2000	10097310-09-01R	1053
KDJ+S door 110 L	1100	1052	2000	10097311-09-01L	1072
KDJ+S door 110 R	1100	1052	2000	10097311-09-01R	1072
KDJ+S door 120 L	1200	1152	2000	10097312-09-01L	1090
KDJ+S door 120 R	1200	1152	2000	10097312-09-01R	1090

БОКОВАЯ СТЕНКА S1 (В УПАКОВКЕ 1 СТЕНКА, НАДО ЗАКАЗАТЬ ДВЕ СТЕНКИ S1)

Модель	Ширина поддона (A2)	Размер к оси стекла (Y2)	Высота (H)	ПРОЗРАЧНОЕ СТЕКЛО	
				фурнитура GOLD	
				№ арт.	Цена EUR
S1 70	700	675-683	2000	10098070-01-01	203
S1 75	750	725-733	2000	10098075-01-01	222
S1 80	800	775-783	2000	10098080-01-01	222
S1 90	900	875-883	2000	10098090-01-01	240
S1 100	1000	975-983	2000	10098100-01-01	262

ТЕХНИЧЕСКИЕ РИСУНКИ



Дверь	A1	X1	Y1	B	C	D	H
KDJ+S 80	800	772	746	540	236	505	2000
KDJ+S 90	900	872	846	640	236	605	2000
KDJ+S 100	1000	972	946	640	336	605	2000
KDJ+S 110	1100	1072	1046	740	336	705	2000
KDJ+S 120	1200	1172	1146	840	336	805	2000

Боковая стенка S1	A2	X2	Y2
S1 70	700	680-688	675-683
S1 75	750	730-738	725-733
S1 80	800	780-788	775-783
S1 90	900	880-888	875-883
S1 100	1000	980-988	975-983

ДОПОЛНИТЕЛЬНЫЕ ОПЦИИ

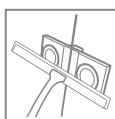
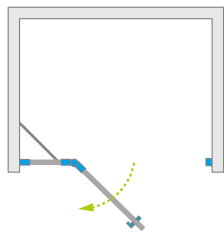
ПОД ЗАКАЗ стр. 10	ВАРИАНТЫ ЦВЕТА СТЕКЛА стр. 19	ГРАВИРОВКА/ ПЕЧАТЬ НА СТЕКЛЕ стр. 34/29	МАКСИМАЛЬНАЯ ВЫСОТА стр. 23	ТРАПЫ И ДУШЕ- ВЫЕ ПЛИТЫ стр. 589	АКСЕССУАРЫ стр. 577

МОДЕЛЬНЫЙ РЯД



Essenza Pro DWJ

Изделие в других вариантах по цвету профилей можно посмотреть на стр. 61 (чернить), на стр. 46 (золотой) и на стр. 49 (белый).



Данное изделие доступно с фурнитурой цвета:



01 Хром 54 Черный 09 Золото 04 Белый

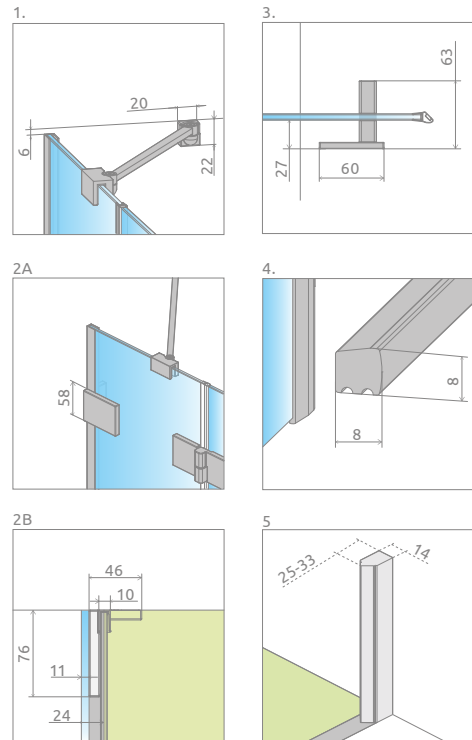
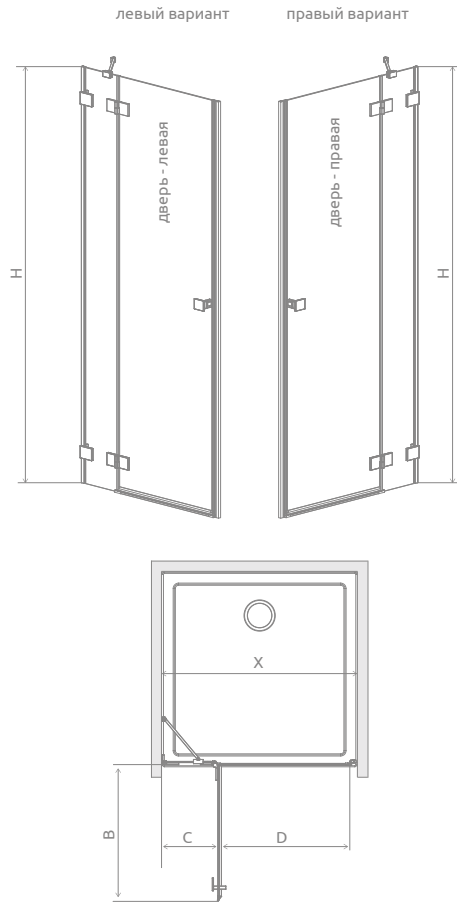


Essenza Pro DWJ + Giaros C



Модель	ПРОЗРАЧНОЕ СТЕКЛО							
	фурнитура CHROME № арт.	Цена EUR	фурнитура BLACK № арт.	Цена EUR	фурнитура GOLD № арт.	Цена EUR	фурнитура WHITE* № арт.	Цена EUR
DWJ 80 L	10099080-01-01L	695	10099080-54-01L	769	10099080-09-01L	835	10099080-04-01L	769
DWJ 80 R	10099080-01-01R	695	10099080-54-01R	769	10099080-09-01R	835	10099080-04-01R	769
DWJ 90 L	10099090-01-01L	713	10099090-54-01L	787	10099090-09-01L	857	10099090-04-01L	787
DWJ 90 R	10099090-01-01R	713	10099090-54-01R	787	10099090-09-01R	857	10099090-04-01R	787
DWJ 100 L	10099100-01-01L	736	10099100-54-01L	813	10099100-09-01L	883	10099100-04-01L	813
DWJ 100 R	10099100-01-01R	736	10099100-54-01R	813	10099100-09-01R	883	10099100-04-01R	813
DWJ 110 L	10099110-01-01L	754	10099110-54-01L	832	10099110-09-01L	906	10099110-04-01L	832
DWJ 110 R	10099110-01-01R	754	10099110-54-01R	832	10099110-09-01R	906	10099110-04-01R	832
DWJ 120 L	10099120-01-01L	776	10099120-54-01L	854	10099120-09-01L	928	10099120-04-01L	854
DWJ 120 R	10099120-01-01R	776	10099120-54-01R	854	10099120-09-01R	928	10099120-04-01R	854
DWJ 130 L	10099130-01-01L	795	10099130-54-01L	872	10099130-09-01L	954	10099130-04-01L	872
DWJ 130 R	10099130-01-01R	795	10099130-54-01R	872	10099130-09-01R	954	10099130-04-01R	872

ТЕХНИЧЕСКИЕ РИСУНКИ



За дополнительную цену можно заменить прозрачные уплотнители (опция №1 - лишь магнитные, опция №2 - все уплотнители) на уплотнители черного цвета. Ваш выбор укажите в виде пометки к заказу.

Модель	X	B	C	D	H
DWJ 80	792-808	530	257-265	505	2000
DWJ 90	892-908	630	257-265	605	2000
DWJ 100	992-1008	630	357-365	605	2000
DWJ 110	1092-1108	730	357-365	705	2000
DWJ 120	1192-1208	830	357-365	805	2000
DWJ 130	1292-1308	830	457-465	805	2000

ДОПОЛНИТЕЛЬНЫЕ ОПЦИИ

ПОД ЗАКАЗ стр. 10	ВАРИАНТЫ ЦВЕТА СТЕКЛА стр. 19	ГРАВИРОВКА/ ПЕЧАТЬ НА СТЕКЛЕ стр. 34/29	МАКСИМАЛЬНАЯ ВЫСОТА стр. 23	ЗАМЕНА УПЛОТНИТЕЛЕЙ стр. 21	ТРАПЫ И ДУШЕ- ВЫЕ ПЛИТЫ стр. 589	АКСЕССУАРЫ стр. 577

МОДЕЛЬНЫЙ РЯД



ESSENZA NEW




Безопасное закалённое стекло, толщиной 6 мм, в соответствии со стандартом PN:EN 12150:1



Латунная хромированная петля с подъемно-опускным механизмом и системой позиционирования двери



Изнутри петля вровень со стеклом, что облегчает уход за кабиной



Система компенсации неровностей стен



На все стекла стандартно наносится покрытие EasyClean®, которое помогает содержать кабину в чистоте.



Верхняя маскировочная крышка пристенного профиля

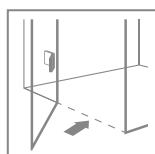


Элегантные хромированные детали



Элегантные хромированные детали

ВОЗМОЖНОСТЬ МОНТАЖА БЕЗ ПОРОГА



Более подробная информация в инструкции по установке.

ЦВЕТ ФУРНИТУРЫ



01 Хром



54 Черный

СТАНДАРТНЫЙ ЦВЕТ СТЕКЛА



01 Прозрачное

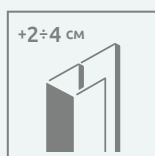
Устойчивые к коррозии и царапинам профили анодированные на черный, матовый цвет

ДОПОЛНИТЕЛЬНЫЕ ОПЦИИ



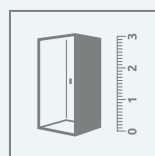
ВАРИАНТЫ СТЕКЛА

Кабина доступна в нескольких вариантах стекла (см. стр. 19).



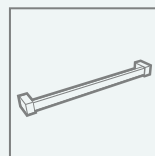
РАСШИРИТЕЛЬНЫЕ ПРОФИЛИ

Размер кабины или двери возможно увеличить на +2 или +4 см так чтобы установить в нестандартных проемах или на нестандартных поддонах.



НЕСТАНДАРТНЫЕ КАБИНЫ ПОД ЗАКАЗ

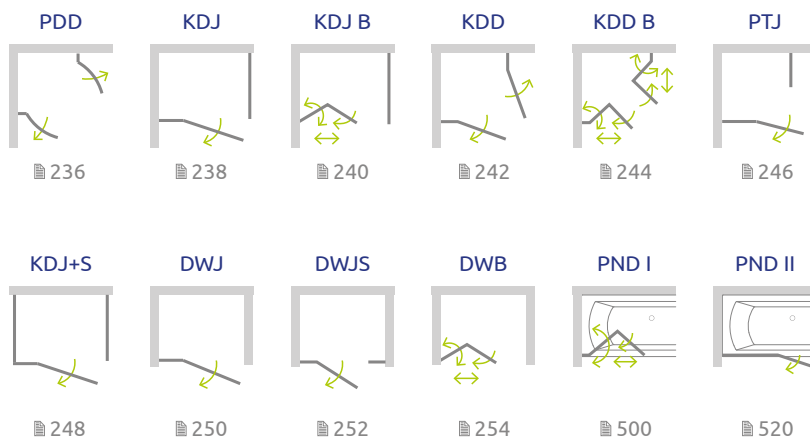
Модели обозначенные таким символом доступны в нестандартных размерах и формах, например с вырезами под мансарду или сиденье. Больше информации на сайте.



ДЕРЖАТЕЛЬ ДЛЯ ПОЛОТЕНЕЦ

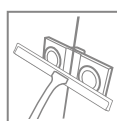
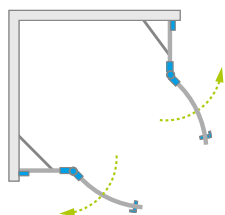
Под заказ фабрика может сделать полотенцедержатель на стекле. Более подробно на стр. 22.

Essenza New



Essenza New PDD

Изделие с черной фурнитурой можно посмотреть на стр. 61.



Данное изделие доступно с фурнитурой цвета:



01 Хром

54 Черный



Essenza New PDD + Delos A

В заказе надо указать 2 номера артикулов: левой и правой части кабины.


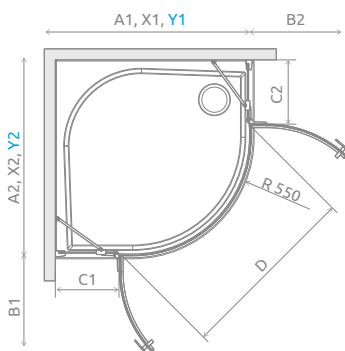
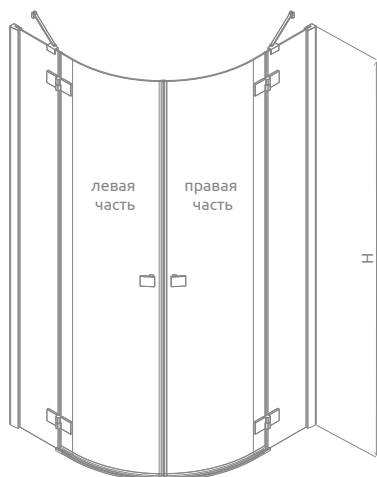
ЛЕВАЯ ЧАСТЬ КАБИНЫ

Модель	ПРОЗРАЧНОЕ СТЕКЛО			
	фурнитура CHROME № арт.	Цена EUR	фурнитура BLACK № арт.	Цена EUR
PDD 80 L	385002-01-01L	599	385002-54-01L	658
PDD 90 L	385001-01-01L	617	385001-54-01L	680
PDD 100 L	385003-01-01L	636	385003-54-01L	699

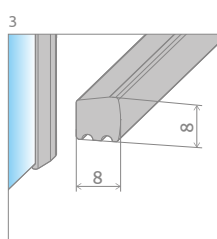
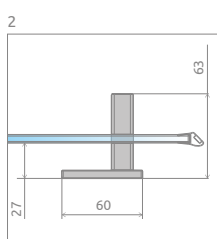
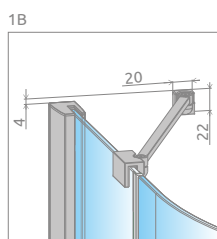
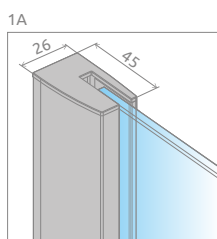
ПРАВАЯ ЧАСТЬ КАБИНЫ

Модель	ПРОЗРАЧНОЕ СТЕКЛО			
	фурнитура CHROME № арт.	Цена EUR	фурнитура BLACK № арт.	Цена EUR
PDD 80 R	385002-01-01R	599	385002-54-01R	658
PDD 90 R	385001-01-01R	617	385001-54-01R	680
PDD 100 R	385003-01-01R	636	385003-54-01R	699

ТЕХНИЧЕСКИЕ РИСУНКИ

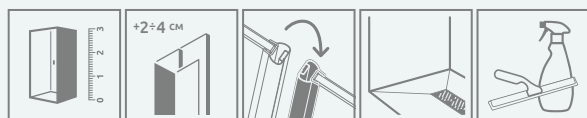


За дополнительную цену можно заменить прозрачные уплотнители (опция №1 - лишь магнитные, опция №2 - все уплотнители черного цвета. Ваш выбор укажите в виде пометки к заказу.



Модель	A1	A2	X1	X2	Y1	Y2	B1	B2	C1	C2	D	H
PDD 80L×80R	800	800	785-800	785-800	767-782	767-782	440	440	188-203	188-203	825	2000
PDD 80L×90R	800	900	785-800	885-900	767-782	867-882	440	440	188-203	288-303	825	2000
PDD 80L×100R	800	1000	785-800	985-1000	767-782	967-982	440	440	188-203	388-403	825	2000
PDD 90L×80R	900	800	885-900	785-800	867-882	767-782	440	440	288-303	188-203	825	2000
PDD 90L×90R	900	900	885-900	885-900	867-882	867-882	440	440	288-303	288-303	825	2000
PDD 90L×100R	900	1000	885-900	985-1000	867-882	967-982	440	440	288-303	388-403	825	2000
PDD 100L×80R	1000	800	985-1000	785-800	967-982	767-782	440	440	388-403	188-203	825	2000
PDD 100L×90R	1000	900	985-1000	885-900	967-982	867-882	440	440	388-403	288-303	825	2000
PDD 100L×100R	1000	1000	985-1000	985-1000	967-982	967-982	440	440	388-403	388-403	825	2000

ДОПОЛНИТЕЛЬНЫЕ ОПЦИИ




ПОД ЗАКАЗ
стр. 10

РАСШИРИТЕЛЬНЫЕ ПРОФИЛИ
стр. 26

ЗАМЕНА УПЛОТНИТЕЛЕЙ
стр. 21

ТРАПЫ И ДУШЕВЫЕ ПЛИТЫ
стр. 589

АКСЕССУАРЫ
стр. 577

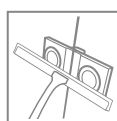
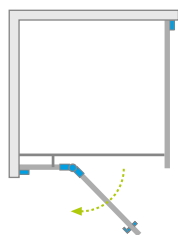
Расширительные профили	Хром		Черный	
	№ арт.	Цена EUR	№ арт.	Цена EUR
 Профиль +2 см	P01-154200001	46	P01-154200054	51
	Профиль +4 см	P01-155200001	57	P01-155200054

МОДЕЛЬНЫЙ РЯД



Essenza New KDJ

Изделие с черной фурнитурой можно посмотреть на стр. 61.



Данное изделие доступно с фурнитурой цвета:



01 Хром

54 Черный



Essenza New KDJ + Doros D

В заказе надо указать 2 номера артикулов: двери кабины и боковой стенки.


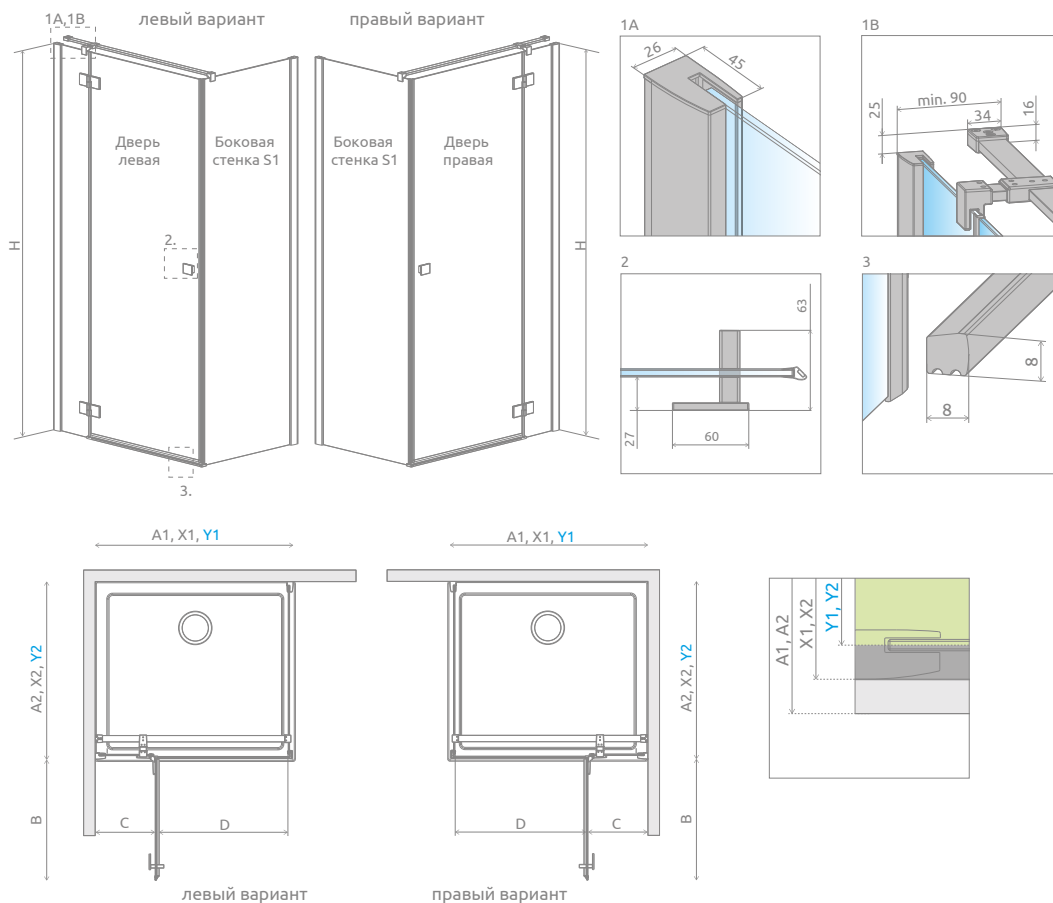
ДВЕРЬ

Модель	ПРОЗРАЧНОЕ СТЕКЛО			
	фурнитура CHROME № арт.	Цена EUR	фурнитура BLACK № арт.	Цена EUR
KDJ door 80 L	385043-01-01L	617	385043-54-01L	680
KDJ door 80 R	385043-01-01R	617	385043-54-01R	680
KDJ door 90 L	385044-01-01L	636	385044-54-01L	699
KDJ door 90 R	385044-01-01R	636	385044-54-01R	699
KDJ door 100 L	385040-01-01L	636	385040-54-01L	699
KDJ door 100 R	385040-01-01R	636	385040-54-01R	699
KDJ door 110 L	385041-01-01L	676	385041-54-01L	743
KDJ door 110 R	385041-01-01R	676	385041-54-01R	743
KDJ door 120 L	385042-01-01L	695	385042-54-01L	769
KDJ door 120 R	385042-01-01R	695	385042-54-01R	769

БОКОВАЯ СТЕНКА

Модель	ПРОЗРАЧНОЕ СТЕКЛО			
	фурнитура CHROME № арт.	Цена EUR	фурнитура BLACK № арт.	Цена EUR
S1 70	384048-01-01	281	384048-54-01	307
S1 75	384049-01-01	299	384049-54-01	333
S1 80	384051-01-01	299	384051-54-01	333
S1 90	384050-01-01	299	384050-54-01	333
S1 100	384052-01-01	340	384052-54-01	373
S1 110	384053-01-01	340	384053-54-01	373
S1 120	384054-01-01	359	384054-54-01	395

ТЕХНИЧЕСКИЕ РИСУНКИ



За дополнительную цену можно заменить прозрачные уплотнители (опция №1 - лишь магнитные, опция №2 - все уплотнители) на уплотнители черного цвета. Ваш выбор укажите в виде пометки к заказу.

Дверь	A1	X1	Y1	B	C	D	H
KDJ 80	800	785-800	767-782	520	253-268	505	2000
KDJ 90	900	885-900	867-882	620	253-268	605	2000
KDJ 100	1000	985-1000	967-982	620	353-368	605	2000
KDJ 110	1100	1085-1100	1067-1082	820	253-268	805	2000
KDJ 120	1200	1185-1200	1167-1182	820	353-368	805	2000

Боковая стенка S1	A2	X2	Y2
S1 70	700	685-700	667-682
S1 75	750	735-750	717-732
S1 80	800	785-800	767-782
S1 90	900	885-900	867-882
S1 100	1000	985-1000	967-982
S1 110	1100	1085-1100	1067-1082
S1 120	1200	1185-1200	1167-1182

ДОПОЛНИТЕЛЬНЫЕ ОПЦИИ

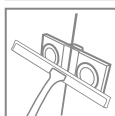
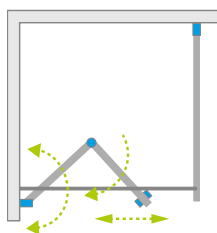


Расширительные профили	Хром		Черный	
	№ арт.	Цена EUR	№ арт.	Цена EUR
 Профиль +2 см	P01-154200001	46	P01-154200054	51
	P01-155200001	57	P01-155200054	62

МОДЕЛЬНЫЙ РЯД



Essenza New KDJ B



Как вариант можно заказать дополнительную ручку для складывающейся двери. Более подробно на стр. 20.



Essenza New KDJ B + душевая плита

Данное изделие доступно с фурнитурой цвета:



01 Хром

В заказе надо указать 2 номера артикулов: двери кабины и боковой стенки.

ДВЕРЬ

Модель	Ширина поддона (A1)	Размер к оси стекла (Y1)	Высота (H)	ПРОЗРАЧНОЕ СТЕКЛО	
				№ арт.	Цена EUR
KDJ B door 80 L	800	772-782	2020	385081-01-01L	636
KDJ B door 80 R	800	772-782	2020	385081-01-01R	636
KDJ B door 90 L	900	872-882	2020	385082-01-01L	658
KDJ B door 90 R	900	872-882	2020	385082-01-01R	658
KDJ B door 100 L	1000	972-982	2020	385083-01-01L	676
KDJ B door 100 R	1000	972-982	2020	385083-01-01R	676

БОКОВАЯ СТЕНКА

Модель	Ширина поддона (A2)	Размер к оси стекла (Y2)	Высота (H)	ПРОЗРАЧНОЕ СТЕКЛО	
				№ арт.	Цена EUR
S1 70	700	667-682	2000	384048-01-01	281
S1 75	750	717-732	2000	384049-01-01	299
S1 80	800	767-782	2000	384051-01-01	299
S1 90	900	867-882	2000	384050-01-01	299
S1 100	1000	967-982	2000	384052-01-01	340
S1 110	1100	1067-1082	2000	384053-01-01	340
S1 120	1200	1167-1182	2000	384054-01-01	359

ПРАКТИЧНЫЕ РУЧКИ

см. стр. 21



Стандарт
Черный цвет



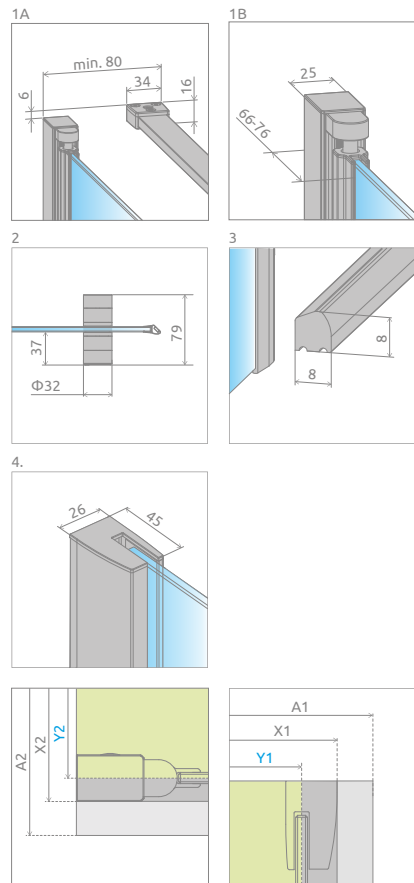
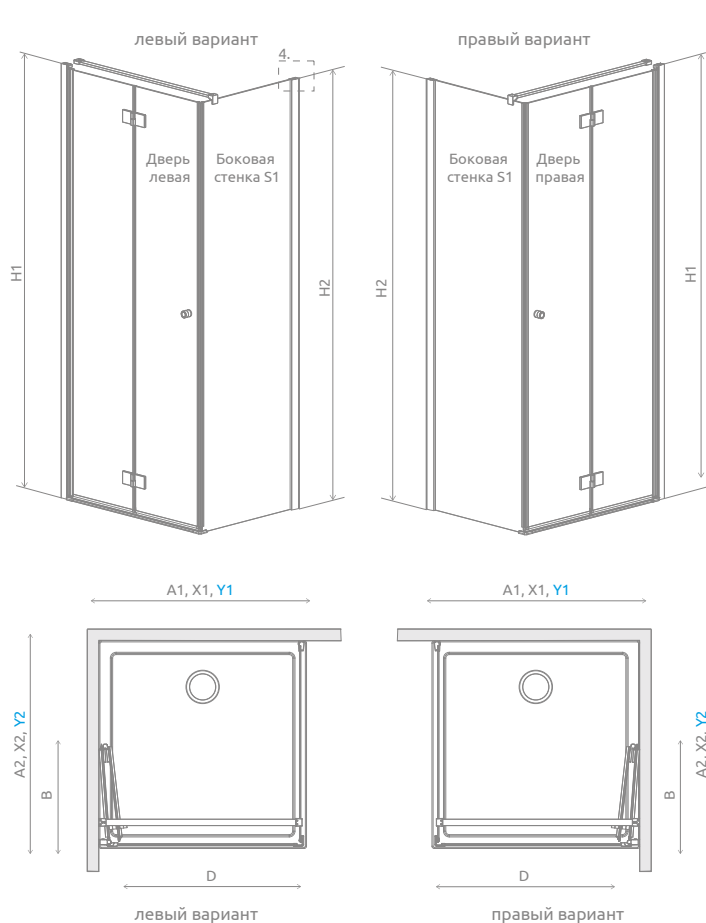
Вариант
Серый цвет

ДОПОЛНИТЕЛЬНАЯ РУЧКА

см. стр. 20



ТЕХНИЧЕСКИЕ РИСУНКИ



Дверь	A1	X1	Y1	B	D	H1
KDJ B 80	800	790-800	772-782	390	645	2020
KDJ B 90	900	890-900	872-882	440	745	2020
KDJ B 100	1000	990-1000	972-982	490	845	2020

Боковая стенка S1	A2	X2	Y2	H2
S1 70	700	680-695	667-682	2000
S1 75	750	730-745	717-732	2000
S1 80	800	780-795	767-782	2000
S1 90	900	880-895	867-882	2000
S1 100	1000	980-995	967-982	2000
S1 110	1100	1080-1095	1067-1082	2000
S1 120	1200	1180-1195	1167-1182	2000

ДОПОЛНИТЕЛЬНЫЕ ОПЦИИ

ПОД ЗАКАЗ стр. 10	ВАРИАНТЫ ЦВЕТА СТЕКЛА стр. 19	ГРАВИРОВКА/ ЦВЕТА СТЕКЛА печать на стекле стр. 34/29	+2÷4 см РАСШИРИТЕЛЬ- НЫЕ ПРОФИЛИ стр. 26	ЗАМЕНА ЦВЕТА ДВЕРНОЙ РУЧКИ стр. 21	ДОП. РУЧКА стр. 20	ДЕРЖАТЕЛЬ ДЛЯ ПОЛОТЕНЕЦ стр. 22	ТРАПЫ И ДУШЕ- ВЫЕ ПЛИТЫ стр. 589	АКСЕССУАРЫ стр. 577

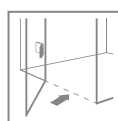
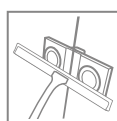
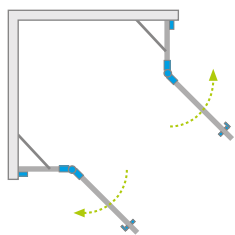
Расширительные профили	№ арт.	Цена EUR
Профиль +2 см только для боковой стенки S1	P01-154200001	46
Профиль +4 см только для боковой стенки S1	P01-155200001	57
Профиль +2 см – монтаж только со стороны трубчатой петли	P01-137202001	116

МОДЕЛЬНЫЙ РЯД



Essenza New KDD

Изделие с черной фурнитурой можно посмотреть на стр. 62.



Данное изделие доступно с фурнитурой цвета:



01 Хром

54 Черный



Essenza New KDD + Doros C

В заказе надо указать 2 номера артикулов: левой и правой части кабины.


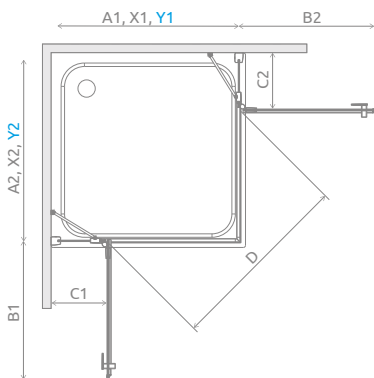
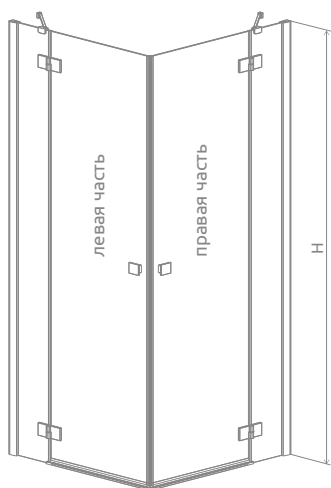
ЛЕВАЯ ЧАСТЬ КАБИНЫ

Модель	ПРОЗРАЧНОЕ СТЕКЛО			
	фурнитура CHROME № арт.	Цена EUR	фурнитура BLACK № арт.	Цена EUR
KDD 80 L	385061-01-01L	580	385061-54-01L	636
KDD 90 L	385060-01-01L	580	385060-54-01L	636
KDD 100 L	385062-01-01L	599	385062-54-01L	658

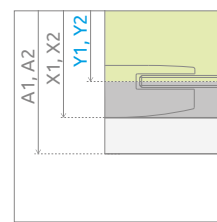
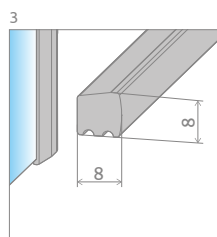
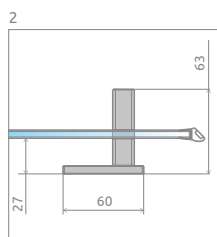
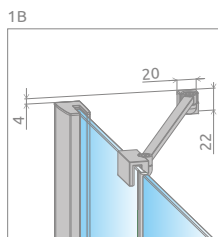
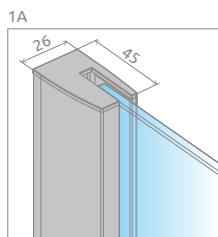
ПРАВАЯ ЧАСТЬ КАБИНЫ

Модель	ПРОЗРАЧНОЕ СТЕКЛО			
	фурнитура CHROME № арт.	Цена EUR	фурнитура BLACK № арт.	Цена EUR
KDD 80 R	385061-01-01R	580	385061-54-01R	636
KDD 90 R	385060-01-01R	580	385060-54-01R	636
KDD 100 R	385062-01-01R	599	385062-54-01R	658

ТЕХНИЧЕСКИЕ РИСУНКИ




За дополнительную цену можно заменить прозрачные уплотнители (опция №1 - лишь магнитные, опция №2 - все уплотнители) на уплотнители черного цвета. Ваш выбор укажите в виде пометки к заказу.



Модель	A1	A2	X1	X2	Y1	Y2	B1	B2	C1	C2	D	H
KDD 80L×80R	800	800	785-800	785-800	767-782	767-782	520	520	253-268	253-268	745	2000
KDD 80L×90R	800	900	785-800	885-900	767-782	867-882	520	620	253-268	253-268	810	2000
KDD 80L×100R	800	1000	785-800	985-1000	767-782	967-982	520	620	253-268	353-368	810	2000
KDD 90L×80R	900	800	885-900	785-800	867-882	767-782	620	520	253-268	253-268	810	2000
KDD 90L×90R	900	900	885-900	885-900	867-882	867-882	620	620	253-268	253-268	885	2000
KDD 90L×100R	900	1000	885-900	985-1000	867-882	967-982	620	620	253-268	353-368	885	2000
KDD 100L×80R	1000	800	985-1000	785-800	967-982	767-782	620	520	353-368	253-268	810	2000
KDD 100L×90R	1000	900	985-1000	885-900	967-982	867-882	620	620	353-368	253-268	885	2000
KDD 100L×100R	1000	1000	985-1000	985-1000	967-982	967-982	620	620	353-368	353-368	885	2000

ДОПОЛНИТЕЛЬНЫЕ ОПЦИИ

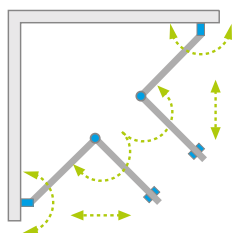
 ПОД ЗАКАЗ стр. 10	 ВАРИАНТЫ ЦВЕТА СТЕКЛА стр. 19	 ГРАВИРОВКА/ ПЕЧАТЬ НА СТЕКЛЕ стр. 34/29	 РАСШИРИТЕЛЬ- НЫЕ ПРОФИЛИ стр. 26	 МАКСИМАЛЬНАЯ ВЫСОТА стр. 23	 ЗАМЕНА УПЛОТНИТЕЛЕЙ стр. 21	 ТРАПЫ И ДУШЕ- ВЫЕ ПЛИТЫ стр. 589	 АКСЕССУАРЫ стр. 577
---	--	--	---	--	--	---	--

Расширительные профили	Хром		Черный	
	№ арт.	Цена EUR	№ арт.	Цена EUR
 Профиль +2 см	P01-154200001	46	P01-154200054	51
Профиль +4 см	P01-155200001	57	P01-155200054	62

МОДЕЛЬНЫЙ РЯД



Essenza New KDD B



Как вариант можно заказать дополнительную ручку для складывающейся двери. Более подробно на стр. 20.



Essenza New KDD B + душевая плита
Кабина без порога

Данное изделие доступно с фурнитурой цвета:



01 Хром

В заказе надо указать 2 номера артикулов: левой и правой части кабины.

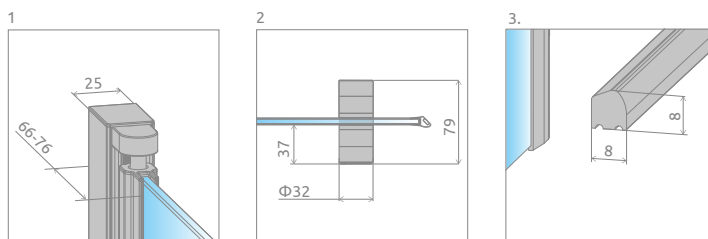
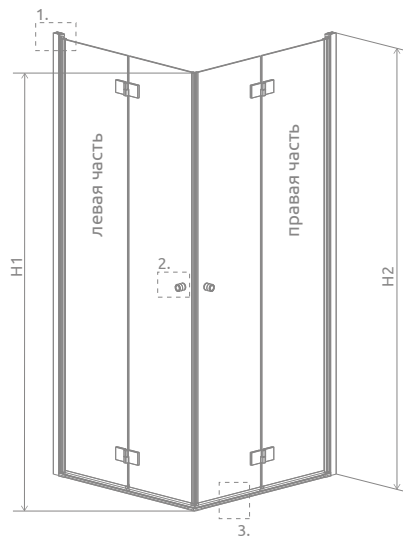
ЛЕВАЯ ЧАСТЬ КАБИНЫ

Модель	Ширина поддона (A1)	Размер к оси стекла (Y1)	Высота (H)	ПРОЗРАЧНОЕ СТЕКЛО	
				№ арт.	Цена EUR
KDD B 80 L	800	772-782	2020	385070-01-01L	599
KDD B 90 L	900	872-882	2020	385071-01-01L	617
KDD B 100 L	1000	972-982	2020	385072-01-01L	636

ПРАВАЯ ЧАСТЬ КАБИНЫ


Модель	Ширина поддона (A2)	Размер к оси стекла (Y2)	Высота (H)	ПРОЗРАЧНОЕ СТЕКЛО	
				№ арт.	Цена EUR
KDD B 80 R	800	772-782	2020	385070-01-01R	599
KDD B 90 R	900	872-882	2020	385071-01-01R	617
KDD B 100 R	1000	972-982	2020	385072-01-01R	636

ТЕХНИЧЕСКИЕ РИСУНКИ




ПРАКТИЧНЫЕ РУЧКИ

см. стр. 21



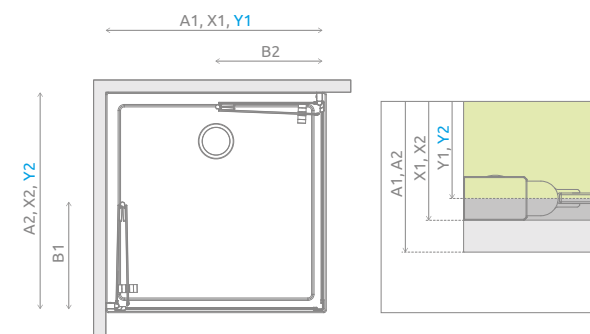
Стандарт

Черный цвет



Вариант

Серый цвет



ДОПОЛНИТЕЛЬНАЯ РУЧКА

см. стр. 20



Модель	A1	A2	X1	X2	Y1	Y2	B1	B2	H1	H2
KDD B 80L×80R	800	800	785-795	785-795	772-782	772-782	389	389	2000	2020
KDD B 80L×90R	800	900	785-795	885-895	772-782	872-882	389	439	2000	2020
KDD B 80L×100R	800	1000	785-795	985-995	772-782	972-982	389	489	2000	2020
KDD B 90L×80R	900	800	885-895	785-795	872-882	772-782	439	389	2000	2020
KDD B 90L×90R	900	900	885-895	885-895	872-882	872-882	439	439	2000	2020
KDD B 90L×100R	900	1000	885-895	985-995	872-882	972-982	439	489	2000	2020
KDD B 100L×80R	1000	800	985-995	785-795	972-982	772-782	489	389	2000	2020
KDD B 100L×90R	1000	900	985-995	885-895	972-982	872-882	489	439	2000	2020
KDD B 100L×100R	1000	1000	985-995	985-995	972-982	972-982	489	489	2000	2020

ДОПОЛНИТЕЛЬНЫЕ ОПЦИИ

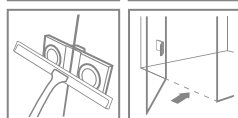
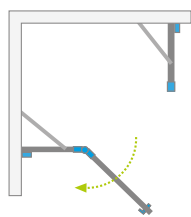
ПОД ЗАКАЗ стр. 10	ВАРИАНТЫ ЦВЕТА СТЕКЛА стр. 19	ГРАВИРОВКА/ ПЕЧАТЬ НА СТЕКЛЕ стр. 34/29	РАСШИРИТЕЛЬ- НЫЕ ПРОФИЛИ стр. 26	ЗАМЕНА ЦВЕТА ДВЕРНОЙ РУЧКИ стр. 21	ДОП. РУЧКА стр. 20	ТРАПЫ И ДУШЕ- ВЫЕ ПЛИТЫ стр. 589	АКСЕССУАРЫ стр. 577

Расширительные профили	№ арт.	Цена EUR
Профиль +2 см	P01-137202001	116

МОДЕЛЬНЫЙ РЯД



Essenza New PTJ



Данное изделие доступно с фурнитурой цвета:



01 Хром 54 Черный

Изделие с черной фурнитурой можно посмотреть на стр. 62.



Essenza New PTJ + Doros Plus PT

В заказе надо указать 2 номера артикулов: двери кабины и комплекта боковых стенок Z и S. Подсказка по формированию заказа на асимметричную кабину PTJ находится на стр. 610.

СИММЕТРИЧНЫЕ КАБИНЫ

Модель	Наименование	ПРОЗРАЧНОЕ СТЕКЛО					
		фурнитура CHROME № арт.	Цена EUR	фурнитура BLACK № арт.	Цена EUR		
PTJ 80×80 door L	PTJ door L	385010-01-01L	440	880	385010-54-01L	484	968
	PTJ walls 80 Z×80 S	385049-01-01	440		385049-54-01	484	
PTJ 80×80 door R	PTJ door R	385010-01-01R	440	880	385010-54-01R	484	968
	PTJ walls 80 Z×80 S	385049-01-01	440		385049-54-01	484	
PTJ 90×90 door L	PTJ door L	385010-01-01L	440	898	385010-54-01L	484	990
	PTJ walls 90 Z×90 S	385050-01-01	458		385050-54-01	506	
PTJ 90×90 door R	PTJ door R	385010-01-01R	440	898	385010-54-01R	484	990
	PTJ walls 90 Z×90 S	385050-01-01	458		385050-54-01	506	
PTJ 100×100 door L	PTJ door L	385010-01-01L	440	917	385010-54-01L	484	1009
	PTJ walls 100 Z×100 S	385051-01-01	477		385051-54-01	525	
PTJ 100×100 door R	PTJ door R	385010-01-01R	440	917	385010-54-01R	484	1009
	PTJ walls 100 Z×100 S	385051-01-01	477		385051-54-01	525	

АСИММЕТРИЧНЫЕ КАБИНЫ


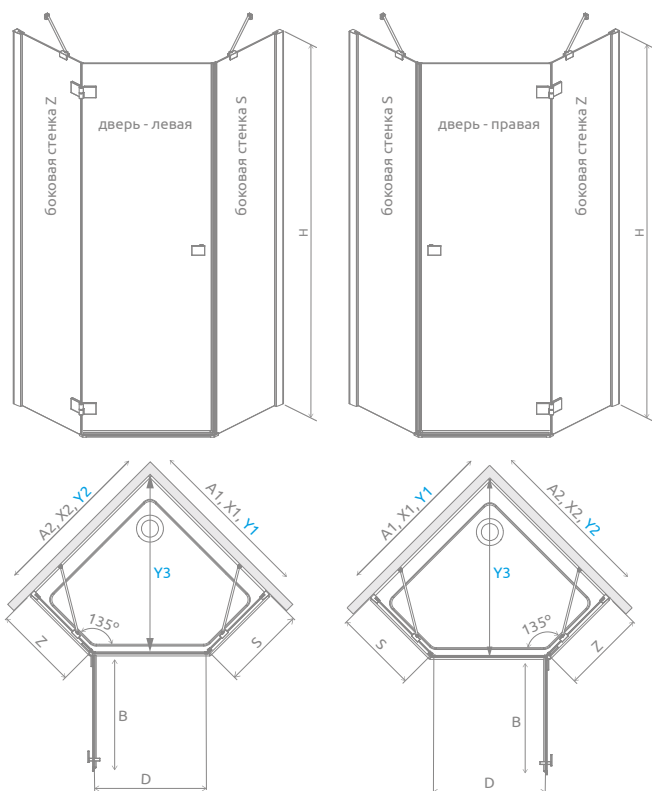
Модель	Наименование	ПРОЗРАЧНОЕ СТЕКЛО					
		фурнитура CHROME № арт.	Цена EUR	фурнитура BLACK № арт.	Цена EUR		
PTJ 80×90 door L on shorter side	PTJ door L	385010-01-01L*	440	898	385010-54-01L*	484	990
	PTJ walls 80 Z×90 S	385052-01-01*	458		385052-54-01*	506	
PTJ 80×90 door R on shorter side	PTJ door R	385010-01-01R*	440	898	385010-54-01R*	484	990
	PTJ walls 80 Z×90 S	385052-01-01*	458		385052-54-01*	506	
PTJ 90×80 door L on longer side	PTJ door L	385010-01-01L*	440	898	385010-54-01L*	484	990
	PTJ walls 90 Z×80 S	385053-01-01*	458		385053-54-01*	506	
PTJ 90×80 door R on longer side	PTJ door R	385010-01-01R*	440	898	385010-54-01R*	484	990
	PTJ walls 90 Z×80 S	385053-01-01*	458		385053-54-01*	506	
PTJ 80×100 door L on shorter side	PTJ door L	385010-01-01L	440	898	385010-54-01L	484	990
	PTJ walls 80 Z×100 S	385054-01-01	458		385054-54-01	506	
PTJ 80×100 door R on shorter side	PTJ door R	385010-01-01R	440	898	385010-54-01R	484	990
	PTJ walls 80 Z×100 S	385054-01-01	458		385054-54-01	506	
PTJ 100×80 door L on longer side	PTJ door L	385010-01-01L	440	898	385010-54-01L	484	990
	PTJ walls 100 Z×80 S	385055-01-01	458		385055-54-01	506	
PTJ 100×80 door R on longer side	PTJ door R	385010-01-01R	440	898	385010-54-01R	484	990
	PTJ walls 100 Z×80 S	385055-01-01	458		385055-54-01	506	
PTJ 90×100 door L on shorter side	PTJ door L	385010-01-01L	440	917	385010-54-01L	484	1009
	PTJ walls 90 Z×100 S	385056-01-01	477		385056-54-01	525	
PTJ 90×100 door R on shorter side	PTJ door R	385010-01-01R	440	917	385010-54-01R	484	1009
	PTJ walls 90 Z×100 S	385056-01-01	477		385056-54-01	525	
PTJ 100×90 door L on longer side	PTJ door L	385010-01-01L	440	917	385010-54-01L	484	1009
	PTJ walls 100 Z×90 S	385057-01-01	477		385057-54-01	525	
PTJ 100×90 door R on longer side	PTJ door R	385010-01-01R	440	917	385010-54-01R	484	1009
	PTJ walls 100 Z×90 S	385057-01-01	477		385057-54-01	525	

* К данной модели рекомендуем душевые плиты

ТЕХНИЧЕСКИЕ РИСУНКИ

левая версия

правая версия



Модель	A1	A2	X1	X2	Y1	Y2	Y3	B	Z	S	D	H
PTJ 80Z×80S	800	800	785-800	785-800	767-782	767-782	778-799	620	340-355	335-350	600	2000
PTJ 80Z×90S	800	900	785-800	885-900	767-782	867-882	849-870	620	340-355	435-450	600	2000
PTJ 80Z×100S	800	1000	785-800	985-1000	767-782	967-982	919-940	620	340-355	535-550	600	2000
PTJ 90Z×80S	900	800	885-900	785-800	867-882	767-782	849-870	620	440-455	335-350	600	2000
PTJ 90Z×90S	900	900	885-900	885-900	867-882	867-882	919-940	620	440-455	435-450	600	2000
PTJ 90Z×100S	900	1000	885-900	985-1000	867-882	967-982	990-1011	620	440-455	535-550	600	2000
PTJ 100Z×80S	1000	800	985-1000	785-800	967-982	767-782	919-940	620	540-555	335-350	600	2000
PTJ 100Z×90S	1000	900	985-1000	885-900	967-982	867-882	990-1011	620	540-555	435-450	600	2000
PTJ 100Z×100S	1000	1000	985-1000	985-1000	967-982	967-982	1061-1082	620	540-555	535-550	600	2000

Таблицу размеров для установки без поддона можно найти на сайте gadaway.ru

ДОПОЛНИТЕЛЬНЫЕ ОПЦИИ



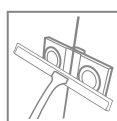
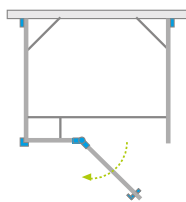
Расширительные профили	Хром		Черный	
	№ арт.	Цена EUR	№ арт.	Цена EUR
Профиль +2 см	P01-154200001	46	P01-154200054	51
Профиль +4 см	P01-155200001	57	P01-155200054	62

МОДЕЛЬНЫЙ РЯД



Essenza New KDJ+S

Изделие с черной фурнитурой можно посмотреть на стр. 62.



Данное изделие доступно с фурнитурой цвета:



01 Хром

54 Черный



Essenza New KDJ+S + Argos D

В заказе надо указать 3 номера артикулов: двери кабины и 2 боковых стенок S1.


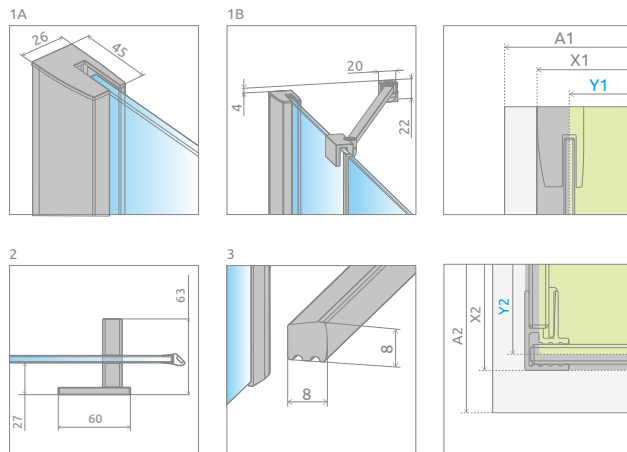
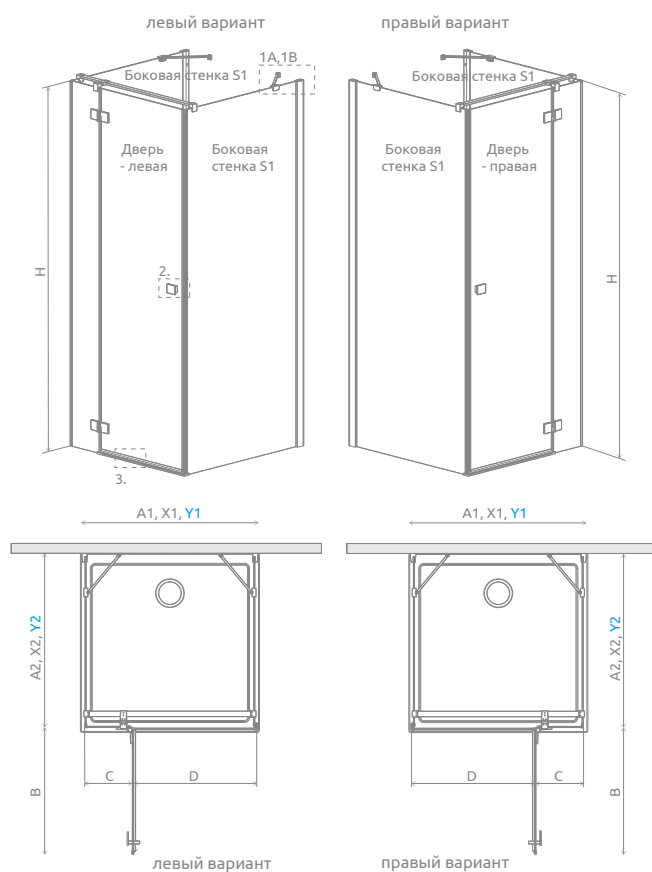
ДВЕРЬ

Модель	ПРОЗРАЧНОЕ СТЕКЛО			
	фурнитура CHROME № арт.	Цена EUR	фурнитура BLACK № арт.	Цена EUR
KDJ+S door 80 L	385021-01-01L	599	385021-54-01L	658
KDJ+S door 80 R	385021-01-01R	599	385021-54-01R	658
KDJ+S door 90 L	385020-01-01L	617	385020-54-01L	680
KDJ+S door 90 R	385020-01-01R	617	385020-54-01R	680
KDJ+S door 100 L	385022-01-01L	636	385022-54-01L	699
KDJ+S door 100 R	385022-01-01R	636	385022-54-01R	699
KDJ+S door 110 L	385023-01-01L	658	385023-54-01L	724
KDJ+S door 110 R	385023-01-01R	658	385023-54-01R	724
KDJ+S door 120 L	385024-01-01L	676	385024-54-01L	743
KDJ+S door 120 R	385024-01-01R	676	385024-54-01R	743

БОКОВАЯ СТЕНКА S1 (в упаковке 1 стенка, надо заказать две стенки S1)

Модель	ПРОЗРАЧНОЕ СТЕКЛО			
	фурнитура CHROME № арт.	Цена EUR	фурнитура BLACK № арт.	Цена EUR
S1 70	384048-01-01	281	384048-54-01	307
S1 75	384049-01-01	299	384049-54-01	333
S1 80	384051-01-01	299	384051-54-01	333
S1 90	384050-01-01	299	384050-54-01	333
S1 100	384052-01-01	340	384052-54-01	373
S2 110	384053-01-01	340	384053-54-01	373
S2 120	384054-01-01	359	384054-54-01	395

ТЕХНИЧЕСКИЕ РИСУНКИ



За дополнительную цену можно заменить прозрачные уплотнители (опция №1 - лишь магнитные, опция №2 - все уплотнители) на уплотнители черного цвета. Ваш выбор укажите в виде пометки к заказу.

Дверь	A1	X1	Y1	B	C	D	H
KDJ+S 80	800	783	746	540	236	505	2000
KDJ+S 90	900	883	846	640	236	605	2000
KDJ+S 100	1000	983	946	640	336	605	2000
KDJ+S 110	1100	1083	1046	840	236	805	2000
KDJ+S 120	1200	1183	1146	840	336	805	2000

Боковая стенка S1	A2	X2	Y2
S1 70	700	672-687	667-682
S1 75	750	722-737	717-732
S1 80	800	772-787	767-782
S1 90	900	872-887	867-882
S1 100	1000	972-987	967-982

ДОПОЛНИТЕЛЬНЫЕ ОПЦИИ

ПОД ЗАКАЗ стр. 10	ВАРИАНТЫ ЦВЕТА СТЕКЛА стр. 19	ГРАВИРОВКА/ ПЕЧАТЬ НА СТЕКЛЕ стр. 34/29	РАСШИРИТЕЛЬ- НЫЕ ПРОФИЛИ стр. 26	МАКСИМАЛЬНАЯ ВЫСОТА стр. 23 МАКС. 220 см	ДЕРЖАТЕЛЬ ДЛЯ ПОЛОТЕНЕЦ стр. 22	ЗАМЕНА УПЛОТНИТЕЛЕЙ стр. 21	ТРАПЫ И ДУШЕ- ВЫЕ ПЛИТЫ стр. 589	АКСЕССУАРЫ стр. 577

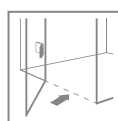
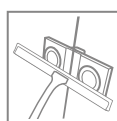
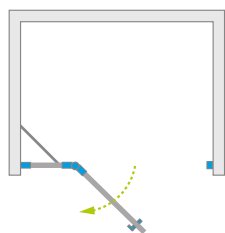
Расширительные профили	Хром		Черный	
	№ арт.	Цена EUR	№ арт.	Цена EUR
Профиль +2 см	P01-154200001	46	P01-154200054	51
Профиль +4 см	P01-155200001	57	P01-155200054	62

МОДЕЛЬНЫЙ РЯД



Essenza New DWJ

Изделие с черной фурнитурой можно посмотреть на стр. 63.



Данное изделие доступно с фурнитурой цвета:



01 Хром




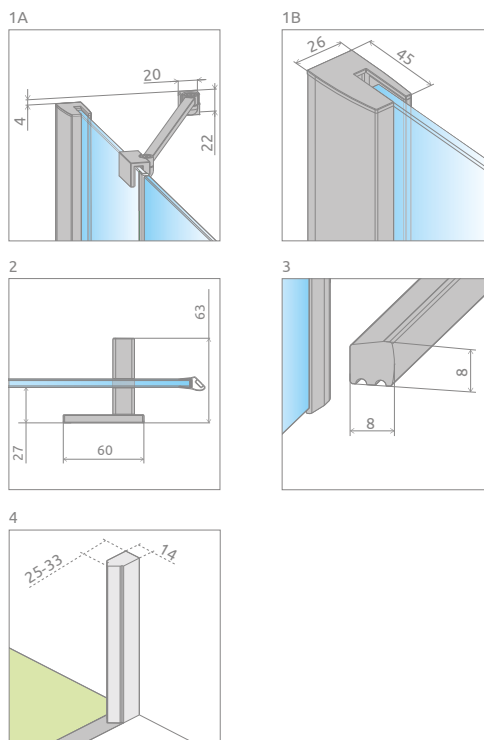
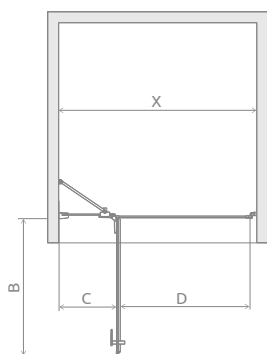
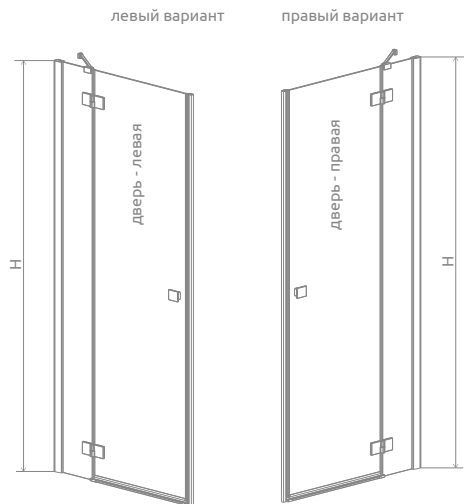
54 Черный



Essenza New DWJ + душевая плита

Модель	ПРОЗРАЧНОЕ СТЕКЛО			
	фурнитура CHROME № арт.	Цена EUR	фурнитура BLACK № арт.	Цена EUR
DWJ 80 L	385012-01-01L	636	385012-54-01L	699
DWJ 80 R	385012-01-01R	636	385012-54-01R	699
DWJ 90 L	385013-01-01L	658	385013-54-01L	724
DWJ 90 R	385013-01-01R	658	385013-54-01R	724
DWJ 100 L	385014-01-01L	658	385014-54-01L	724
DWJ 100 R	385014-01-01R	658	385014-54-01R	724
DWJ 110 L	385015-01-01L	695	385015-54-01L	769
DWJ 110 R	385015-01-01R	695	385015-54-01R	769
DWJ 120 L	385016-01-01L	713	385016-54-01L	787
DWJ 120 R	385016-01-01R	713	385016-54-01R	787
DWJ 130 L	385017-01-01L	713	385017-54-01L	787
DWJ 130 R	385017-01-01R	713	385017-54-01R	787

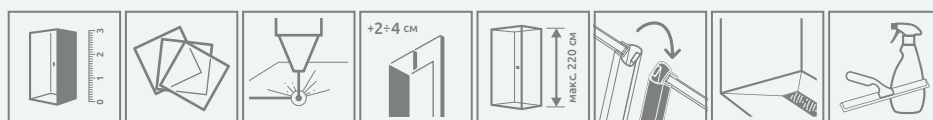
ТЕХНИЧЕСКИЕ РИСУНКИ



Под заказ, за дополнительную цену можно заменить стандартные уплотнители на уплотнители в черном цвете. Ваш выбор укажите в заказе.

Модель	X	B	C	D	H
DWJ 80	790-813	520	253-268	505	2000
DWJ 90	890-913	620	253-268	605	2000
DWJ 100	990-1013	620	353-368	605	2000
DWJ 110	1090-1113	820	253-268	805	2000
DWJ 120	1190-1213	820	353-368	805	2000
DWJ 130	1290-1313	820	453-468	805	2000

ДОПОЛНИТЕЛЬНЫЕ ОПЦИИ



ПОД ЗАКАЗ
стр. 10

ВАРИАНТЫ
ЦВЕТА СТЕКЛА
стр. 19

ГРАВИРОВКА/
ПЕЧАТЬ НА СТЕКЛЕ
стр. 34/29

РАСШИРИТЕЛЬНЫЕ
ПРОФИЛИ
стр. 26

МАКСИМАЛЬНАЯ
ВЫСОТА
стр. 23

ЗАМЕНА
УПЛОТНИТЕЛЕЙ
стр. 21

ТРАПЫ И ДУШЕ-
ВЫЕ ПЛИТЫ
стр. 589

АКСЕССУАРЫ
стр. 577

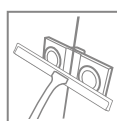
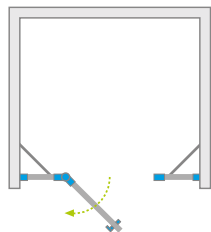
Расширительные профили	Хром		Черный		
	№ арт.	Цена EUR	№ арт.	Цена EUR	
	Профиль +2 см – монтаж только со стороны неподвижной стенки	P01-154200001	46	P01-154200054	51
	Профиль +4 см – монтаж только со стороны неподвижной стенки	P01-155200001	57	P01-155200054	62

МОДЕЛЬНЫЙ РЯД



Essenza New DWJS

Изделие с черной фурнитурой можно посмотреть на стр. 63.



Данное изделие доступно с фурнитурой цвета:



01 Хром

54 Черный



Essenza New DWJS + душевая плита

В заказе надо указать 2 номера артикулов: створки двери и стенок S.

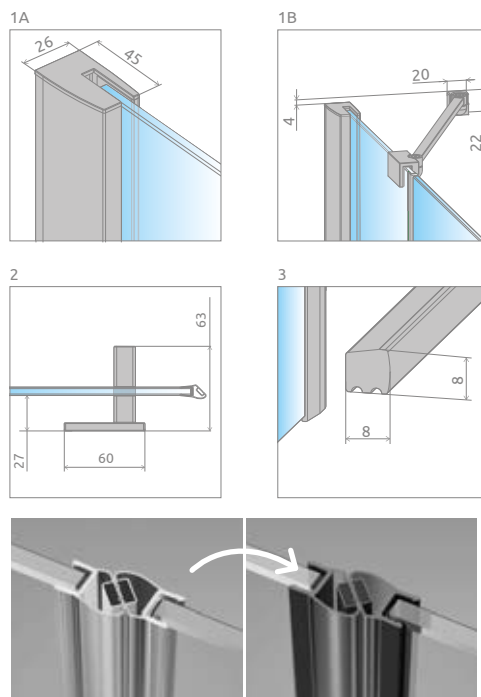
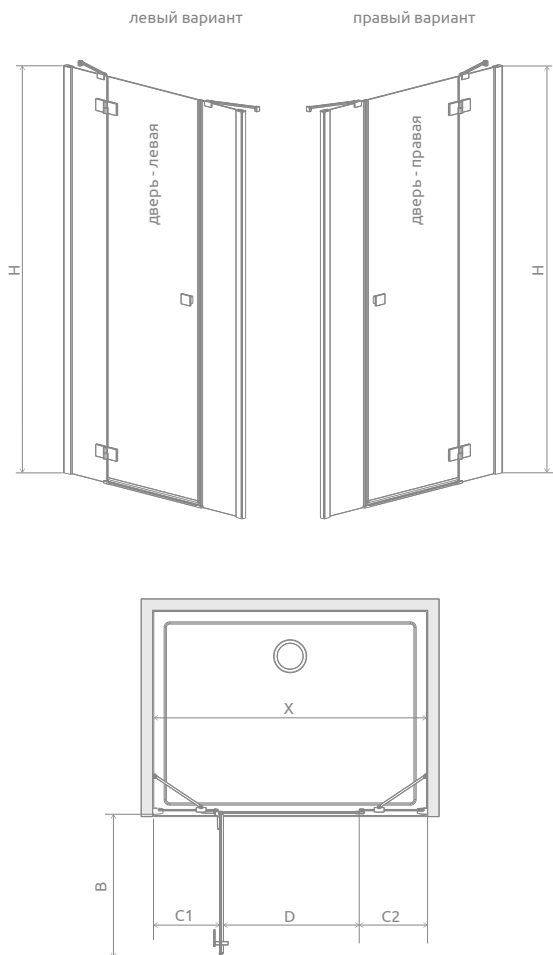
СТВОРКА ДВЕРИ

Модель	ПРОЗРАЧНОЕ СТЕКЛО			
	фурнитура CHROME № арт.	Цена EUR	фурнитура BLACK № арт.	Цена EUR
DWJS 110 L	385030-01-01L	440	385030-54-01L	484
DWJS 110 R	385030-01-01R	440	385030-54-01R	484
DWJS 120 L	385031-01-01L	458	385031-54-01L	506
DWJS 120 R	385031-01-01R	458	385031-54-01R	506
DWJS 130 L	385032-01-01L	477	385032-54-01L	525
DWJS 130 R	385032-01-01R	477	385032-54-01R	525
DWJS 140 L	385033-01-01L	499	385033-54-01L	547
DWJS 140 R	385033-01-01R	499	385033-54-01R	547

КОМПЛЕКТ НЕПОДВИЖНЫХ СТенок S

Модель	ПРОЗРАЧНОЕ СТЕКЛО			
	фурнитура CHROME № арт.	Цена EUR	фурнитура BLACK № арт.	Цена EUR
S	384090-01-01	340	384090-54-01	373

ТЕХНИЧЕСКИЕ РИСУНКИ



За дополнительную цену можно заменить прозрачные уплотнители (опция №1 - лишь магнитные, опция №2 - все уплотнители) на уплотнители черного цвета. Ваш выбор укажите в виде пометки к заказу.

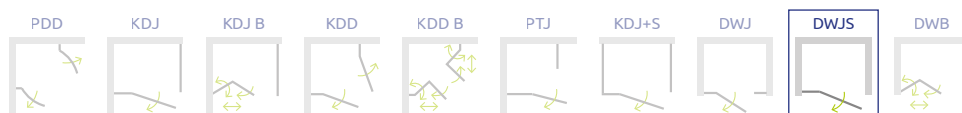
Модель	X	B	C1	C2	D	H
DWJS 110	1085-1115	520	285-300	290-305	495	2000
DWJS 120	1185-1215	620	285-300	290-305	595	2000
DWJS 130	1285-1315	720	285-300	290-305	695	2000
DWJS 140	1385-1415	820	285-300	290-305	795	2000

ДОПОЛНИТЕЛЬНЫЕ ОПЦИИ

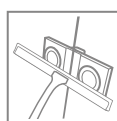
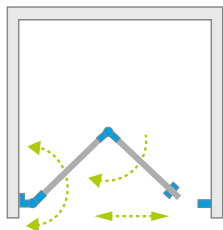
ПОД ЗАКАЗ стр. 10	ВАРИАНТЫ ЦВЕТА СТЕКЛА стр. 19	ГРАВИРОВКА/ ПЕЧАТЬ НА СТЕКЛЕ стр. 34/29	РАСШИРИТЕЛЬ- НЫЕ ПРОФИЛИ стр. 26	МАКСИМАЛЬНАЯ ВЫСОТА стр. 23	ЗАМЕНА УПЛОТНИТЕЛЕЙ стр. 21	ТРАПЫ И ДУШЕ- ВЫЕ ПЛИТЫ стр. 589	АКСЕССУАРЫ стр. 577

Расширительные профили	Хром		Черный		
	№ арт.	Цена EUR	№ арт.	Цена EUR	
	Профиль +2 см	P01-154200001	46	P01-154200054	51
	Профиль +4 см	P01-155200001	57	P01-155200054	62

МОДЕЛЬНЫЙ РЯД



Essenza New DWB



Как вариант можно заказать дополнительную ручку для складывающейся двери. Более подробно на стр. 20.



Essenza New DWB + Doros C

Данное изделие доступно с фурнитурой цвета:



01 Хром

Модель	Ширина ниши (X)	Высота (H)	ПРОЗРАЧНОЕ СТЕКЛО	
			№ арт.	Цена EUR
DWB 80 L	787-805	2020	385075-01-01L	636
DWB 80 R	787-805	2020	385075-01-01R	636
DWB 90 L	887-905	2020	385076-01-01L	658
DWB 90 R	887-905	2020	385076-01-01R	658
DWB 100 L	987-1005	2020	385077-01-01L	676
DWB 100 R	987-1005	2020	385077-01-01R	676

ПРАКТИЧНЫЕ РУЧКИ

см. стр. 21



Стандарт

Черный цвет



Вариант

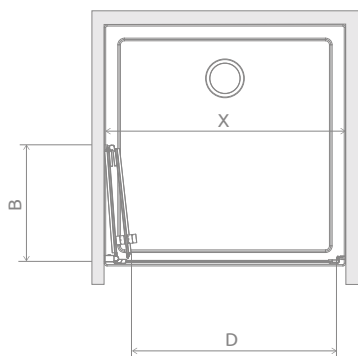
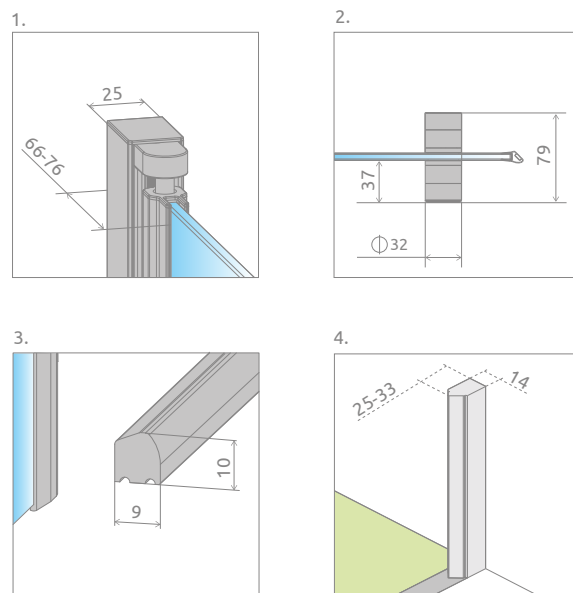
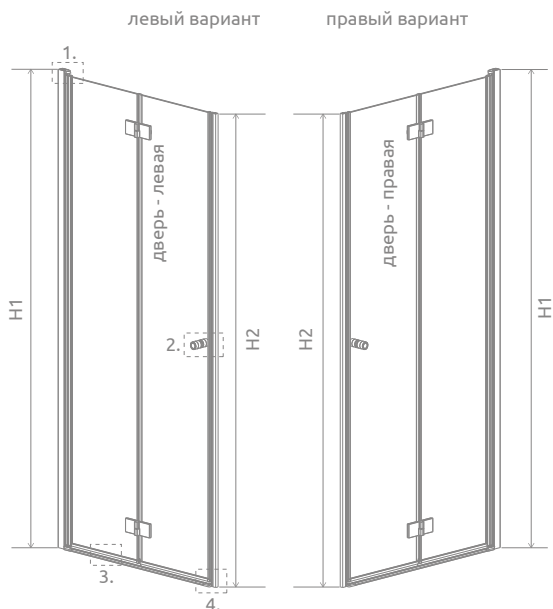
Серый цвет

ДОПОЛНИТЕЛЬНАЯ РУЧКА

см. стр. 20



ТЕХНИЧЕСКИЕ РИСУНКИ



Модель	X	B	D	H1	H2
DWB 80	787-805	390	680	2020	2000
DWB 90	887-905	440	780	2020	2000
DWB 100	987-1005	490	880	2020	2000

ДОПОЛНИТЕЛЬНЫЕ ОПЦИИ

ПОД ЗАКАЗ стр. 10	ВАРИАНТЫ ЦВЕТА СТЕКЛА стр. 19	ГРАВИРОВКА/ ПЕЧАТЬ НА СТЕКЛЕ стр. 34/29	РАСШИРИТЕЛЬ- НЫЕ ПРОФИЛИ стр. 26	ЗАМЕНА ЦВЕТА ДВЕРНОЙ РУЧКИ стр. 21	ДОП. РУЧКА стр. 20	ТРАПЫ И ДУШЕ- ВЫЕ ПЛИТЫ стр. 589	АКСЕССУАРЫ стр. 577

Расширительные профили	№ арт.	Цена EUR
Профиль +2 см	P01-137202001	116

МОДЕЛЬНЫЙ РЯД



FUENTA NEW



Безопасное закалённое стекло, толщиной 6 мм, в соответствии со стандартом PN:EN 12150:1



Латунная хромированная петля с подъемно-опускным механизмом и системой позиционирования двери



Изнутри петля вровень со стеклом, что облегчает уход за кабиной



Система компенсации неровностей стен



На все стекла стандартно наносится покрытие EasyClean®, которое помогает содержать кабину в чистоте.



Элегантные хромированные детали



Безопасное закалённое стекло толщиной 6 мм



Верхняя маскировочная крышка пристенного профиля

ЦВЕТ ФУРНИТУРЫ

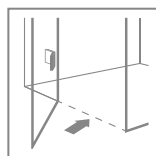


01 Хром

СТАНДАРТНЫЙ ЦВЕТ СТЕКЛА



01 Прозрачное



ВОЗМОЖНОСТЬ МОНТАЖА БЕЗ ПОРОГА

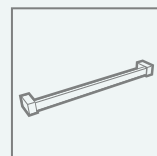
Более подробная информация в инструкции по установке.

ДОПОЛНИТЕЛЬНЫЕ ОПЦИИ



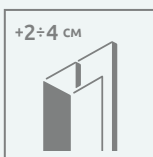
ВАРИАНТЫ СТЕКЛА

Кабина доступна в нескольких вариантах стекла (см. стр. 19).



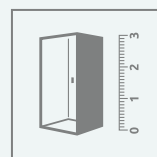
ДЕРЖАТЕЛЬ ДЛЯ ПОЛОТЕНЕЦ

Под заказ фабрика может сделать полотенцедержатель на стекле. Более подробно на стр. 22.



РАСШИРИТЕЛЬНЫЕ ПРОФИЛИ

Размер кабины или двери возможно увеличить на +2 или +4 см так чтобы установить в нестандартных проемах или на нестандартных поддонах.

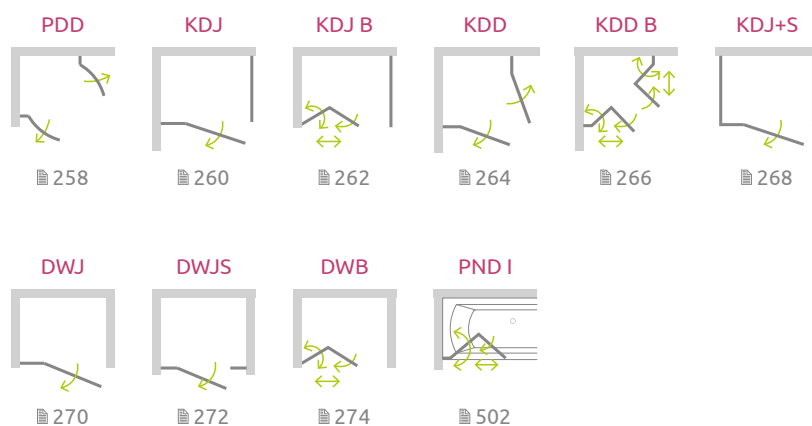


НЕСТАНДАРТНЫЕ КАБИНЫ ПОД ЗАКАЗ

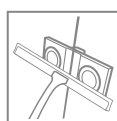
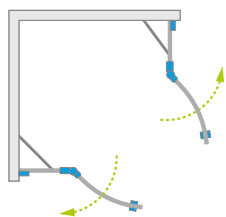
Модели обозначенные таким символом доступны в нестандартных размерах и формах, например с вырезами под мансарду или сиденье. Больше информации на сайте.



Fuente
New



Fuenta New PDD



Данное изделие доступно с фурнитурой цвета:



01 Хром



Fuenta New PDD + Giaros A

В заказе надо указать 2 номера артикулов: левой и правой части кабины.

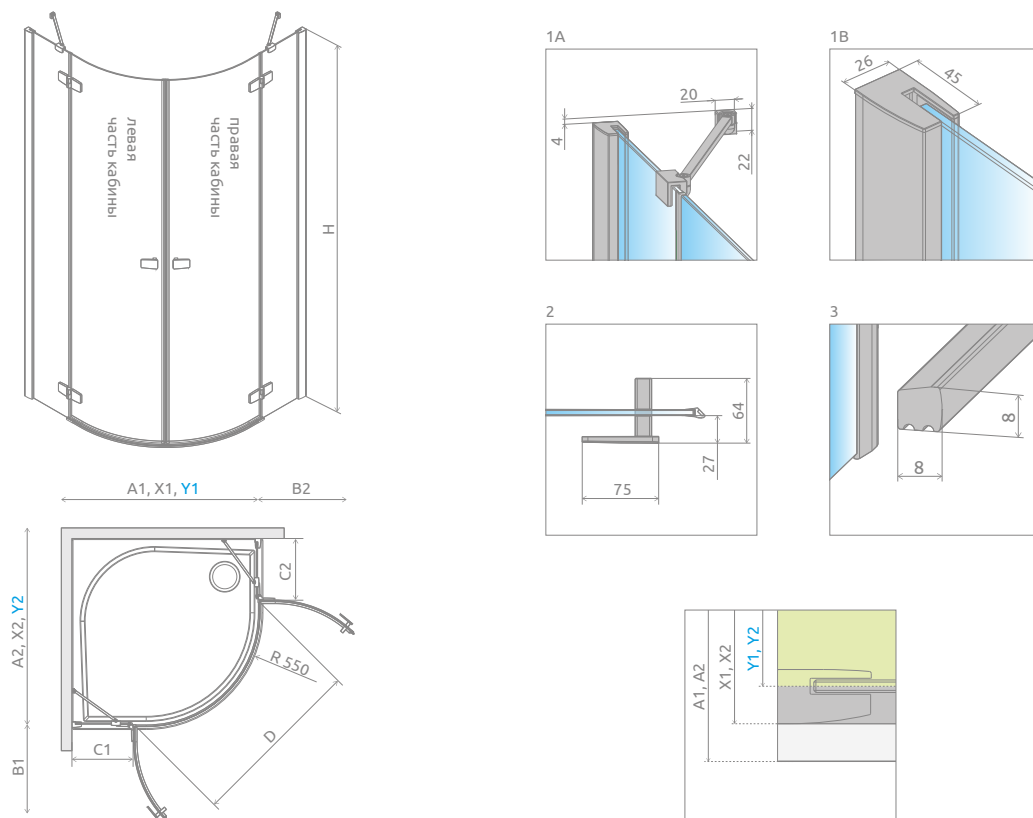
ЛЕВАЯ ЧАСТЬ КАБИНЫ

Модель	Ширина поддона (A1)	Размер к оси стекла (Y1)	Высота (H)	ПРОЗРАЧНОЕ СТЕКЛО	
				№ арт.	Цена EUR
PDD 80 L	800	767-782	2000	384002-01-01L	599
PDD 90 L	900	867-882	2000	384001-01-01L	617
PDD 100 L	1000	967-982	2000	384003-01-01L	636

ПРАВАЯ ЧАСТЬ КАБИНЫ

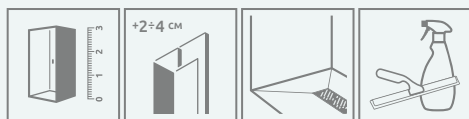
Модель	Ширина поддона (A2)	Размер к оси стекла (Y2)	Высота (H)	ПРОЗРАЧНОЕ СТЕКЛО	
				№ арт.	Цена EUR
PDD 80 R	800	767-782	2000	384002-01-01R	599
PDD 90 R	900	867-882	2000	384001-01-01R	617
PDD 100 R	1000	967-982	2000	384003-01-01R	636

ТЕХНИЧЕСКИЕ РИСУНКИ



Модель	A1	A2	X1	X2	Y1	Y2	B1	B2	C1	C2	D	H
PDD 80L×80R	800	800	785-800	785-800	767-782	767-782	440	440	188-203	188-203	825	2000
PDD 80L×90R	800	900	785-800	885-900	767-782	867-882	440	440	188-203	288-303	825	2000
PDD 80L×100R	800	1000	785-800	985-1000	767-782	967-982	440	440	188-203	388-403	825	2000
PDD 90L×80R	900	800	885-900	785-800	867-882	767-782	440	440	288-303	188-203	825	2000
PDD 90L×90R	900	900	885-900	885-900	867-882	867-882	440	440	288-303	288-303	825	2000
PDD 90L×100R	900	1000	885-900	985-1000	867-882	967-982	440	440	288-303	388-403	825	2000
PDD 100L×80R	1000	800	985-1000	785-800	967-982	767-782	440	440	388-403	188-203	825	2000
PDD 100L×90R	1000	900	985-1000	885-900	967-982	867-882	440	440	388-403	288-303	825	2000
PDD 100L×100R	1000	1000	985-1000	985-1000	967-982	967-982	440	440	388-403	388-403	825	2000

ДОПОЛНИТЕЛЬНЫЕ ОПЦИИ



ПОД ЗАКАЗ
стр. 10

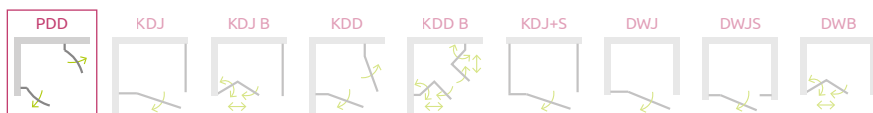
РАСШИРИТЕЛЬНЫЕ ПРОФИЛИ
стр. 26

ТРАПЫ И ДУШЕВЫЕ ПЛИТЫ
стр. 589

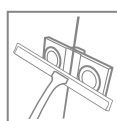
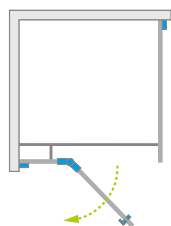
АКСЕССУАРЫ
стр. 577

Расширительные профили	№ арт.	Цена EUR
 Профиль +2 см	P01-154200001	46
Профиль +4 см	P01-155200001	57

МОДЕЛЬНЫЙ РЯД



Fuenta New KDJ



Данное изделие доступно с фурнитурой цвета:



01 Хром



Fuenta New KDJ + Giaros D



В заказе надо указать 2 номера артикулов: двери кабины и боковой стенки.

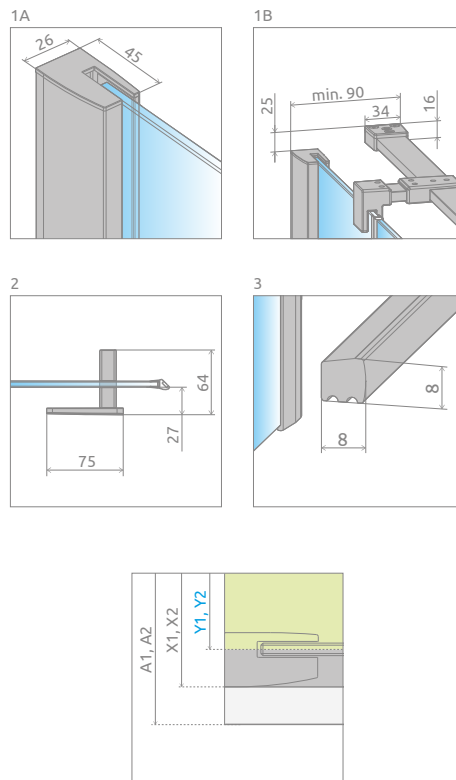
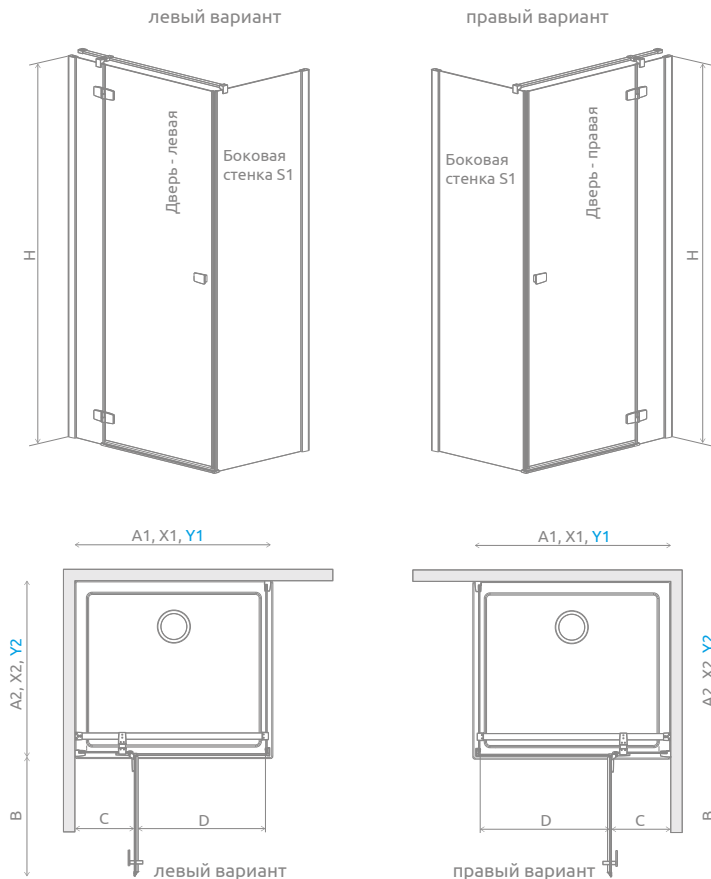
ДВЕРЬ

Модель	Ширина поддона (A1)	Размер к оси стекла (Y1)	Высота (H)	ПРОЗРАЧНОЕ СТЕКЛО	
				№ арт.	Цена EUR
KDJ door 80 L	800	767-782	2000	384043-01-01L	617
KDJ door 80 R	800	767-782	2000	384043-01-01R	617
KDJ door 90 L	900	867-882	2000	384044-01-01L	636
KDJ door 90 R	900	867-882	2000	384044-01-01R	636
KDJ door 100 L	1000	967-982	2000	384040-01-01L	636
KDJ door 100 R	1000	967-982	2000	384040-01-01R	636
KDJ door 110 L	1100	1067-1082	2000	384041-01-01L	676
KDJ door 110 R	1100	1067-1082	2000	384041-01-01R	676
KDJ door 120 L	1200	1167-1182	2000	384042-01-01L	695
KDJ door 120 R	1200	1167-1182	2000	384042-01-01R	695

БОКОВАЯ СТЕНКА

Модель	Ширина поддона (A2)	Размер к оси стекла (Y1)	Высота (H)	ПРОЗРАЧНОЕ СТЕКЛО	
				№ арт.	Цена EUR
S1 70	700	667-682	2000	384048-01-01	281
S1 75	750	717-732	2000	384049-01-01	299
S1 80	800	767-782	2000	384051-01-01	299
S1 90	900	867-882	2000	384050-01-01	299
S1 100	1000	967-982	2000	384052-01-01	340
S1 110	1100	1067-1082	2000	384053-01-01	340
S1 120	1200	1167-1182	2000	384054-01-01	359

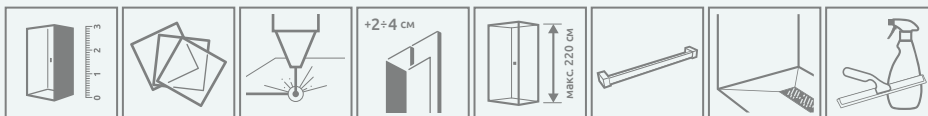
ТЕХНИЧЕСКИЕ РИСУНКИ



Модель	A1	X1	Y1	B	C	D	H
KDJ 80	800	785-800	767-782	520	253-268	505	2000
KDJ 90	900	885-900	867-882	620	253-268	605	2000
KDJ 100	1000	985-1000	967-982	620	353-368	605	2000
KDJ 110	1100	1085-1100	1067-1082	820	253-268	805	2000
KDJ 120	1200	1185-1200	1167-1182	820	353-368	805	2000

Модель	A2	X2	Y2
S1 70	700	685-700	667-682
S1 75	750	735-750	717-732
S1 80	800	785-800	767-782
S1 90	900	885-900	867-882
S1 100	1000	985-1000	967-982
S1 110	1100	1085-1100	1067-1082
S1 120	1200	1185-1200	1167-1182

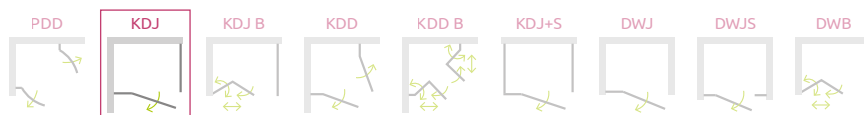
ДОПОЛНИТЕЛЬНЫЕ ОПЦИИ



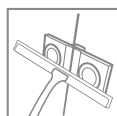
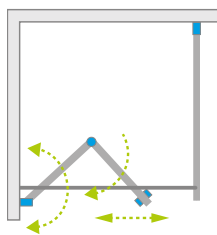
ПОД ЗАКАЗ стр. 10 ВАРИАНТЫ ЦВЕТА СТЕКЛА стр. 19 ГРАВИРОВКА/ ПЕЧАТЬ НА СТЕКЛЕ стр. 34/29 РАСШИРИТЕЛЬНЫЕ ПРОФИЛИ +2÷4 см стр. 26 МАКСИМАЛЬНАЯ ВЫСОТА ИВКС 220 см стр. 23 ДЕРЖАТЕЛЬ ДЛЯ ПОЛОТЕНЕЦ стр. 22 ТРАПЫ И ДУШЕВЫЕ ПЛИТЫ стр. 589 АКСЕССУАРЫ стр. 577

Расширительные профили	№ арт.	Цена EUR
Профиль +2 см	P01-154200001	46
Профиль +4 см	P01-155200001	57

МОДЕЛЬНЫЙ РЯД



Fuenta New KDJ B



Как вариант можно заказать дополнительную ручку для складывающейся двери. Более подробно на стр. 20.



Fuenta New KDJ + душевая плита

Данное изделие доступно с фурнитурой цвета:



01 Хром

В заказе надо указать 2 номера артикулов: двери кабины и боковой стенки.

ДВЕРЬ


Модель	Ширина поддона (A1)	Размер к оси стекла (Y1)	Высота (H)	ПРОЗРАЧНОЕ СТЕКЛО	
				№ арт.	Цена EUR
KDJ B door 80 L	800	772-782	2020	384081-01-01L	636
KDJ B door 80 R	800	772-782	2020	384081-01-01R	636
KDJ B door 90 L	900	872-882	2020	384082-01-01L	658
KDJ B door 90 R	900	872-882	2020	384082-01-01R	658
KDJ B door 100 L	1000	972-982	2020	384083-01-01L	676
KDJ B door 100 R	1000	972-982	2020	384083-01-01R	676

БОКОВАЯ СТЕНКА

Модель	Ширина поддона (A2)	Размер к оси стекла (Y2)	Высота (H)	ПРОЗРАЧНОЕ СТЕКЛО	
				№ арт.	Цена EUR
S1 70	700	667-682	2000	384048-01-01	281
S1 75	750	717-732	2000	384049-01-01	299
S1 80	800	767-782	2000	384051-01-01	299
S1 90	900	867-882	2000	384050-01-01	299
S1 100	1000	967-982	2000	384052-01-01	340
S1 110	1100	1067-1082	2000	384053-01-01	340
S1 120	1200	1167-1182	2000	384054-01-01	359

ПРАКТИЧНЫЕ РУЧКИ

см. стр. 21



Стандарт

Черный цвет



Вариант

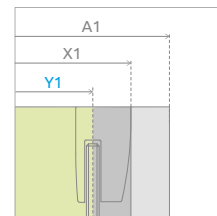
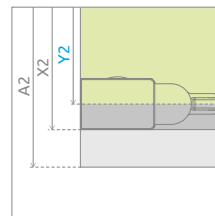
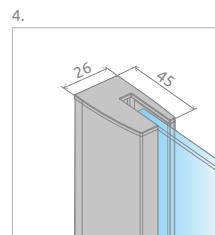
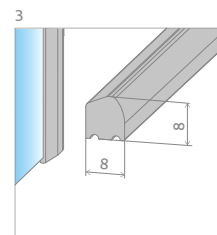
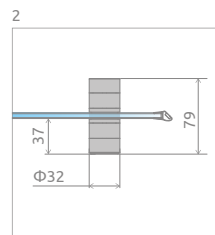
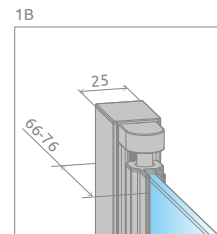
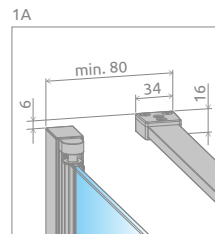
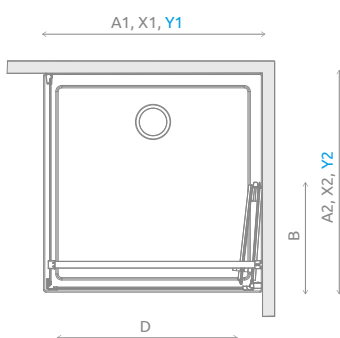
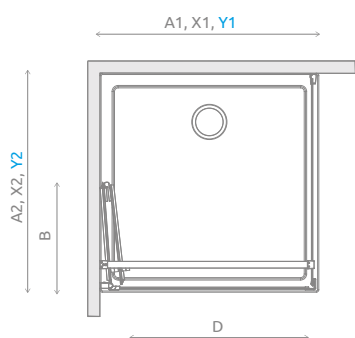
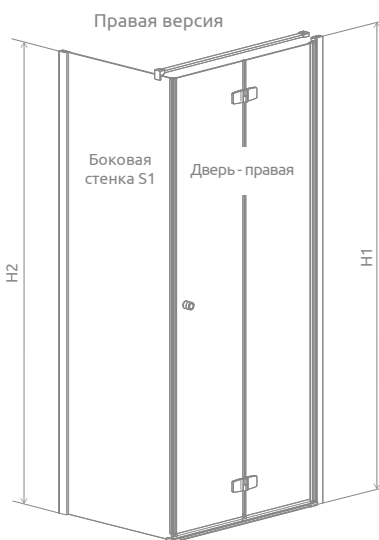
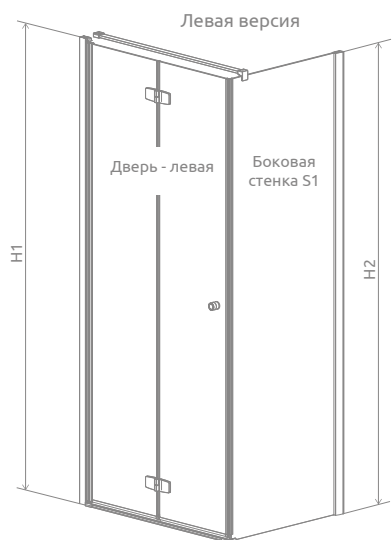
Серый цвет

ДОПОЛНИТЕЛЬНАЯ РУЧКА

см. стр. 20



ТЕХНИЧЕСКИЕ РИСУНКИ



Дверь	A1	X1	Y1	B	D	H1
KDJ B 80	800	790-800	772-782	390	645	2020
KDJ B 90	900	890-900	872-882	440	745	2020
KDJ B 100	1000	990-1000	972-982	490	845	2020

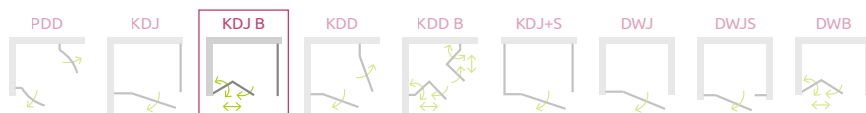
Боковая стенка S1	A2	X2	Y2	H2
S1 70	700	680-695	667-682	2000
S1 75	750	730-745	717-732	2000
S1 80	800	780-795	767-782	2000
S1 90	900	880-895	867-882	2000
S1 100	1000	980-995	967-982	2000
S1 110	1100	1080-1095	1067-1082	2000
S1 120	1200	1180-1195	1167-1182	2000

ДОПОЛНИТЕЛЬНЫЕ ОПЦИИ

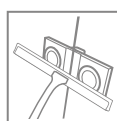
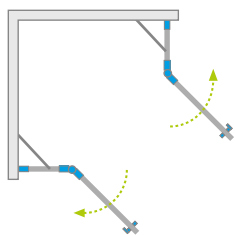
ПОД ЗАКАЗ стр. 10	ВАРИАНТЫ ЦВЕТА СТЕКЛА стр. 19	ГРАВИРОВКА/ ПЕЧАТЬ НА СТЕКЛЕ стр. 34/29	РАСШИРИТЕЛЬ- НЫЕ ПРОФИЛИ стр. 26	ЗАМЕНА ЦВЕТА ДВЕРНОЙ РУЧКИ стр. 21	ДОП. РУЧКА стр. 20	ДЕРЖАТЕЛЬ ДЛЯ ПОЛОТЕНЕЦ стр. 22	ТРАПЫ И ДУШЕ- ВЫЕ ПЛИТЫ стр. 589	АКСЕССУАРЫ стр. 577

Расширительные профили	№ арт.	Цена EUR
Профиль +2 см – только для боковой стенки S1	P01-154200001	46
Профиль +4 см – только для боковой стенки S1	P01-155200001	57
Профиль +2 – монтаж только со стороны трубчатой петли	P01-137202001	116

МОДЕЛЬНЫЙ РЯД



Fuenta New KDD



Данное изделие доступно с фурнитурой цвета:



01 Хром



Fuenta New KDD + Giaros C

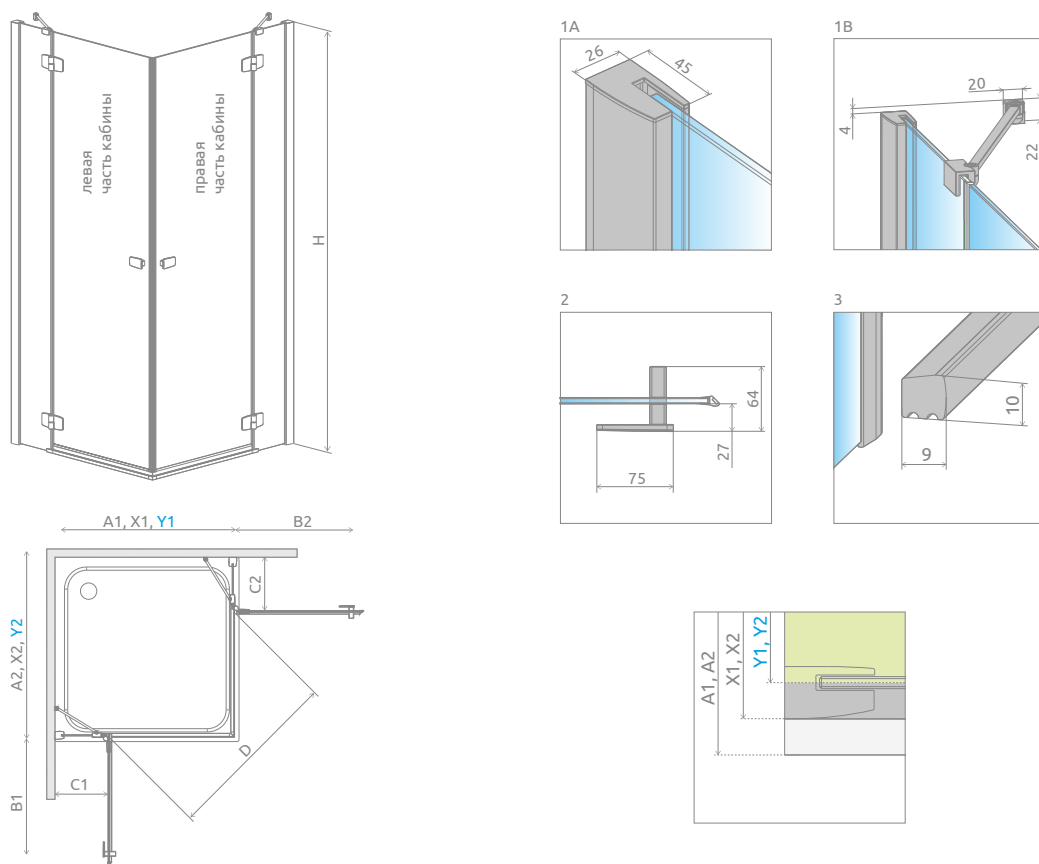
В заказе надо указать 2 номера артикулов: левой и правой части кабины.

ЛЕВАЯ ЧАСТЬ КАБИНЫ

Модель	Ширина поддона (A1)	Размер к оси стекла (Y1)	Высота (H)	ПРОЗРАЧНОЕ СТЕКЛО	
				№ арт.	Цена EUR
KDD 80 L	800	767-782	2000	384061-01-01L	580
KDD 90 L	900	867-882	2000	384060-01-01L	580
KDD 100 L	1000	967-982	2000	384062-01-01L	599

ПРАВАЯ ЧАСТЬ КАБИНЫ

Модель	Ширина поддона (A2)	Размер к оси стекла (Y2)	Высота (H)	ПРОЗРАЧНОЕ СТЕКЛО	
				№ арт.	Цена EUR
KDD 80 R	800	767-782	2000	384061-01-01R	580
KDD 90 R	900	867-882	2000	384060-01-01R	580
KDD 100 R	1000	967-982	2000	384062-01-01R	599



Модель	A1	A2	X1	X2	Y1	Y2	B1	B2	C1	C2	D	H
KDD 80L×80R	800	800	785-800	785-800	767-782	767-782	520	520	253-268	253-268	745	2000
KDD 80L×90R	800	900	785-800	885-900	767-782	867-882	520	620	253-268	253-268	810	2000
KDD 80L×100R	800	1000	785-800	985-1000	767-782	967-982	520	620	253-268	353-368	810	2000
KDD 90L×80R	900	800	885-900	785-800	867-882	767-782	620	520	253-268	253-268	810	2000
KDD 90L×90R	900	900	885-900	885-900	867-882	867-882	620	620	253-268	253-268	885	2000
KDD 90L×100R	900	1000	885-900	985-1000	867-882	967-982	620	620	253-268	353-368	885	2000
KDD 100L×80R	1000	800	985-1000	785-800	967-982	767-782	620	520	353-368	253-268	810	2000
KDD 100L×90R	1000	900	985-1000	885-900	967-982	867-882	620	620	353-368	253-268	885	2000
KDD 100L×100R	1000	1000	985-1000	985-1000	967-982	967-982	620	620	353-368	353-368	885	2000

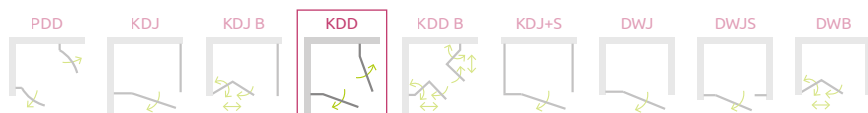
ДОПОЛНИТЕЛЬНЫЕ ОПЦИИ



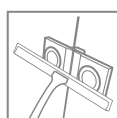
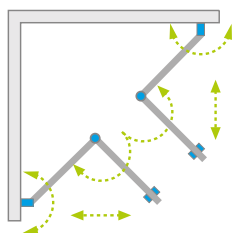
ПОД ЗАКАЗ стр. 10 ВАРИАНТЫ ЦВЕТА СТЕКЛА стр. 19 ГРАВИРОВКА/ ПЕЧАТЬ НА СТЕКЛЕ стр. 34/29 РАСШИРИТЕЛЬНЫЕ ПРОФИЛИ стр. 26 МАКСИМАЛЬНАЯ ВЫСОТА стр. 23 ТРАПЫ И ДУШЕВЫЕ ПЛИТЫ стр. 589 АКСЕССУАРЫ стр. 577

Расширительные профили	№ арт.	Цена EUR
Профиль +2 см	P01-154200001	46
Профиль +4 см	P01-155200001	57

МОДЕЛЬНЫЙ РЯД



Fuenta New KDD B



Данное изделие доступно с фурнитурой цвета:



01 Хром



Как вариант можно заказать дополнительную ручку для складывающейся двери. Более подробно на стр. 20.



Fuenta New KDD B + душевая плита
Кабина без порога.

В заказе надо указать 2 номера артикулов: левой и правой части кабины.

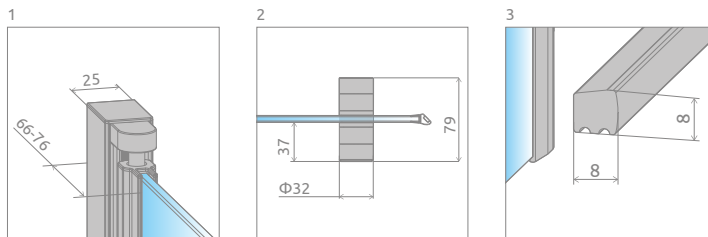
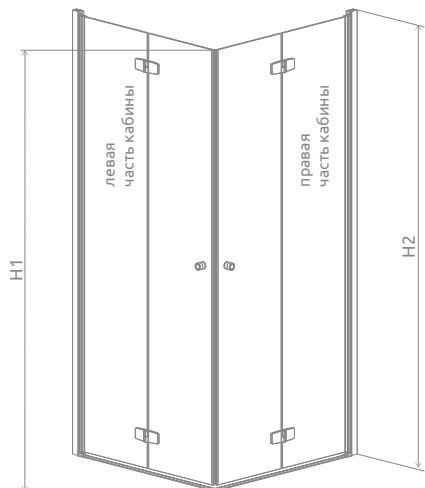
ЛЕВАЯ ЧАСТЬ КАБИНЫ

Модель	Ширина поддона (A1)	Размер к оси стекла (Y1)	Высота (H)	ПРОЗРАЧНОЕ СТЕКЛО	
				№ арт.	Цена EUR
KDD B 80 L	800	772-782	2020	384070-01-01L	599
KDD B 90 L	900	872-882	2020	384071-01-01L	617
KDD B 100 L	1000	972-982	2020	384072-01-01L	636

ПРАВАЯ ЧАСТЬ КАБИНЫ

Модель	Ширина поддона (A2)	Размер к оси стекла (Y2)	Высота (H)	ПРОЗРАЧНОЕ СТЕКЛО	
				№ арт.	Цена EUR
KDD B 80 R	800	772-782	2020	384070-01-01R	599
KDD B 90 R	900	872-882	2020	384071-01-01R	617
KDD B 100 R	1000	972-982	2020	384072-01-01R	636

ТЕХНИЧЕСКИЕ РИСУНКИ



ПРАКТИЧНЫЕ РУЧКИ

см. стр. 21



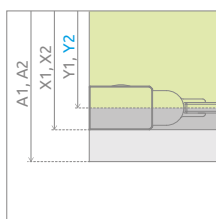
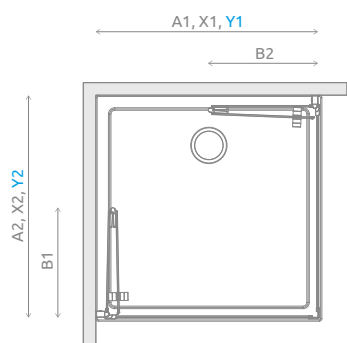
Стандарт

Черный цвет



Вариант

Серый цвет



ДОПОЛНИТЕЛЬНАЯ РУЧКА

см. стр. 20



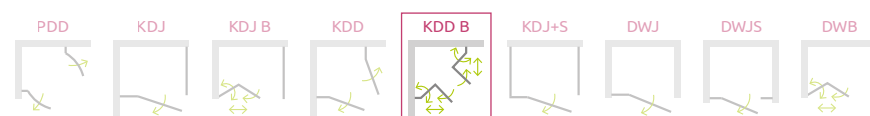
Модель	A1	A2	X1	X2	Y1	Y2	B1	B2	H1	H2
KDD B 80L×80R	800	800	785-795	785-795	772-782	772-782	389	389	2000	2020
KDD B 80L×90R	800	900	785-795	885-895	772-782	872-882	389	439	2000	2020
KDD B 80L×100R	800	1000	785-795	985-995	772-782	972-982	389	489	2000	2020
KDD B 90L×80R	900	800	885-895	785-795	872-882	772-782	439	389	2000	2020
KDD B 90L×90R	900	900	885-895	885-895	872-882	872-882	439	439	2000	2020
KDD B 90L×100R	900	1000	885-895	985-995	872-882	972-982	439	489	2000	2020
KDD B 100L×80R	1000	800	985-995	785-795	972-982	772-782	489	389	2000	2020
KDD B 100L×90R	1000	900	985-995	885-895	972-982	872-882	489	439	2000	2020
KDD B 100L×100R	1000	1000	985-995	985-995	972-982	972-982	489	489	2000	2020

ДОПОЛНИТЕЛЬНЫЕ ОПЦИИ

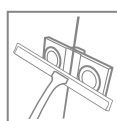
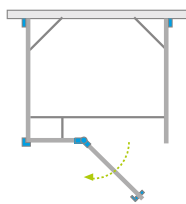
ПОД ЗАКАЗ стр. 10	ВАРИАНТЫ ЦВЕТА СТЕКЛА стр. 19	ГРАВИРОВКА/ ПЕЧАТЬ НА СТЕКЛЕ стр. 34/29	РАСШИРИТЕЛЬ- НЫЕ ПРОФИЛИ стр. 26	ЗАМЕНА ЦВЕТА ДВЕРНОЙ РУЧКИ стр. 21	ДОП. РУЧКА стр. 20	ТРАПЫ И ДУШЕ- ВЫЕ ПЛИТЫ стр. 589	АКСЕССУАРЫ стр. 577

Расширительные профили	№ арт.	Цена EUR
Профиль +2 см только для боковой стенки S1	P01-137202001	116

МОДЕЛЬНЫЙ РЯД



Fuenta New KDJ+S



Данное изделие доступно с фурнитурой цвета:



01 Хром



Fuenta New KDJ+S + Giaros D

В заказе надо указать 3 номера артикулов: двери кабины и 2 боковых стенок S1.

ДВЕРЬ

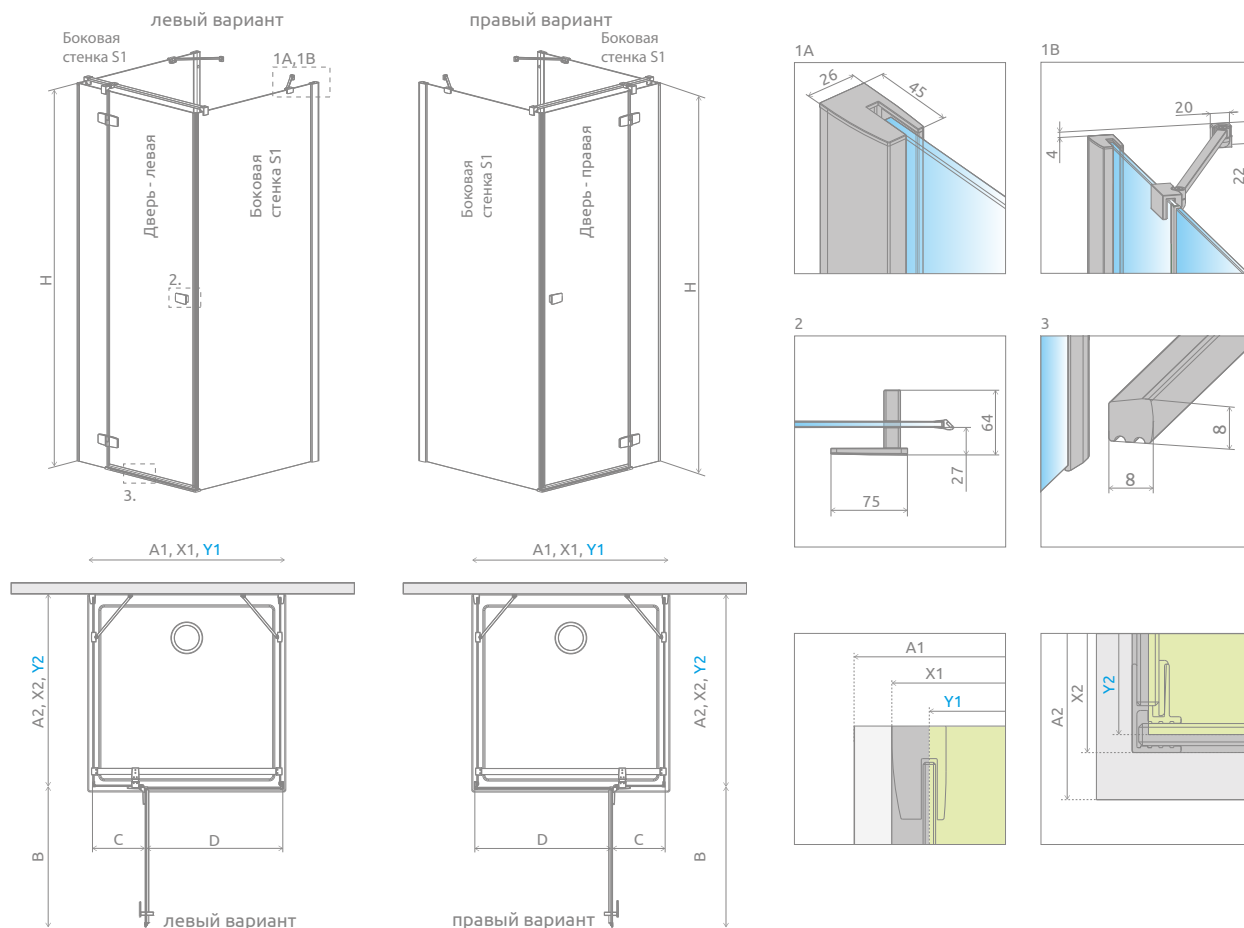
Модель	Ширина поддона (A1)	Размер к оси стекла (Y1)	Высота (H)	ПРОЗРАЧНОЕ СТЕКЛО	
				№ арт.	Цена EUR
KDJ+S door 80 L	800	748	2000	384021-01-01L	599
KDJ+S door 80 R	800	748	2000	384021-01-01R	599
KDJ+S door 90 L	900	848	2000	384020-01-01L	617
KDJ+S door 90 R	900	848	2000	384020-01-01R	617
KDJ+S door 100 L	1000	948	2000	384022-01-01L	636
KDJ+S door 100 R	1000	948	2000	384022-01-01R	636
KDJ+S door 110 L	1100	1048	2000	384023-01-01L	658
KDJ+S door 110 R	1100	1048	2000	384023-01-01R	658
KDJ+S door 120 L	1200	1148	2000	384024-01-01L	676
KDJ+S door 120 R	1200	1148	2000	384024-01-01R	676

БОКОВАЯ СТЕНКА

(в упаковке 1 стенка, надо заказать две стенки S1)

Модель	Ширина поддона (A2)	Размер к оси стекла (Y2)	Высота (H)	ПРОЗРАЧНОЕ СТЕКЛО	
				№ арт.	Цена EUR
S1 70	700	667-682	2000	384048-01-01	281
S1 75	750	717-732	2000	384049-01-01	299
S1 80	800	767-782	2000	384051-01-01	299
S1 90	900	867-882	2000	384050-01-01	299
S1 100	1000	967-982	2000	384052-01-01	340

ТЕХНИЧЕСКИЕ РИСУНКИ



Дверь	A1	X1	Y1	B	C	D	H
KDJ+S 80	800	783	746	540	236	505	2000
KDJ+S 90	900	883	846	640	236	605	2000
KDJ+S 100	1000	983	946	640	336	605	2000
KDJ+S 110	1100	1083	1046	840	236	805	2000
KDJ+S 120	1200	1183	1146	840	336	805	2000

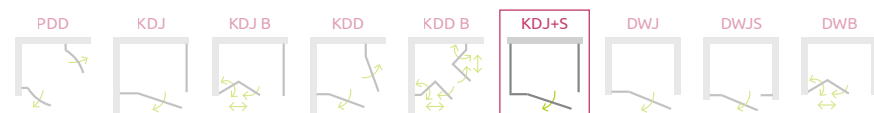
Боковая стенка S1	A2	X2	Y2
S1 70	700	672-687	667-682
S1 75	750	722-737	717-732
S1 80	800	772-787	767-782
S1 90	900	872-887	867-882
S1 100	1000	972-987	967-982

ДОПОЛНИТЕЛЬНЫЕ ОПЦИИ

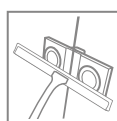
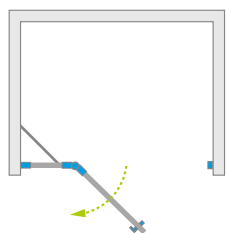
ПОД ЗАКАЗ стр. 10	ВАРИАНТЫ ЦВЕТА СТЕКЛА стр. 19	ГРАВИРОВКА/ ПЕЧАТЬ НА СТЕКЛЕ стр. 34/29	РАСШИРИТЕЛЬ- НЫЕ ПРОФИЛИ стр. 26	МАКСИМАЛЬНАЯ ВЫСОТА стр. 23	ДЕРЖАТЕЛЬ ДЛЯ ПОЛОТЕНЕЦ стр. 22	ТРАПЫ И ДУШЕ- ВЫЕ ПЛИТЫ стр. 589	АКСЕССУАРЫ стр. 577

Расширительные профили	№ арт.	Цена EUR
Профиль +2 см	P01-154200001	46
Профиль +4 см	P01-155200001	57

МОДЕЛЬНЫЙ РЯД



Fuenta New DWJ



Данное изделие доступно с фурнитурой цвета:



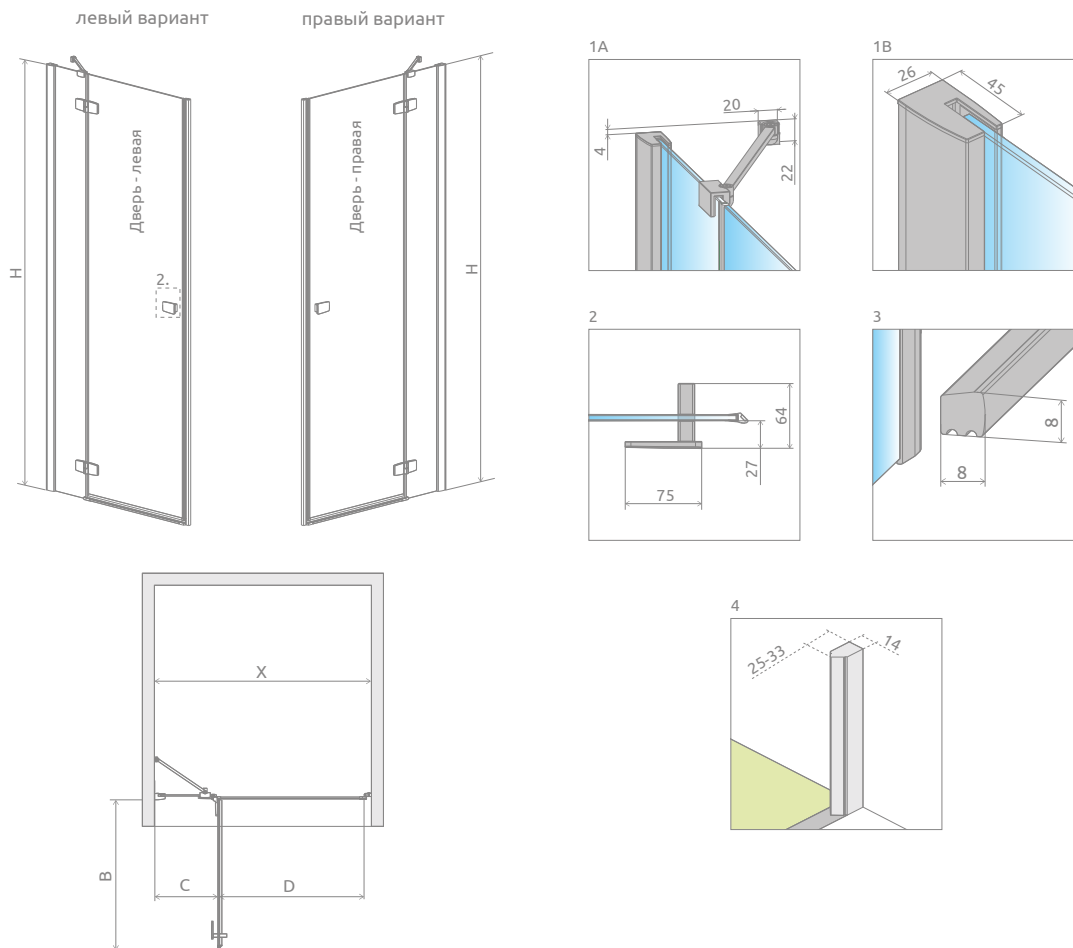
01 Хром



Fuenta New DWJ + душевая плита

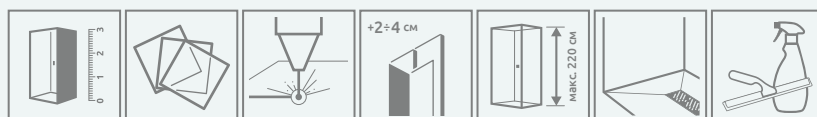
Модель	Ширина ниши (X)	Высота (H)	ПРОЗРАЧНОЕ СТЕКЛО	
			№ арт.	Цена EUR
DWJ 80 L	790-813	2000	384012-01-01L	636
DWJ 80 R	790-813	2000	384012-01-01R	636
DWJ 90 L	890-913	2000	384013-01-01L	658
DWJ 90 R	890-913	2000	384013-01-01R	658
DWJ 100 L	990-1013	2000	384014-01-01L	658
DWJ 100 R	990-1013	2000	384014-01-01R	658
DWJ 110 L	1090-1113	2000	384015-01-01L	695
DWJ 110 R	1090-1113	2000	384015-01-01R	695
DWJ 120 L	1190-1213	2000	384016-01-01L	713
DWJ 120 R	1190-1213	2000	384016-01-01R	713
DWJ 130 L	1290-1313	2000	384017-01-01L	713
DWJ 130 R	1290-1313	2000	384017-01-01R	713

ТЕХНИЧЕСКИЕ РИСУНКИ



Модель	X	B	C	D	H
DWJ 80	790-813	520	253-268	505	2000
DWJ 90	890-913	620	253-268	605	2000
DWJ 100	990-1013	620	353-368	605	2000
DWJ 110	1090-1113	820	253-268	805	2000
DWJ 120	1190-1213	820	353-368	805	2000
DWJ 130	1290-1313	820	453-468	805	2000

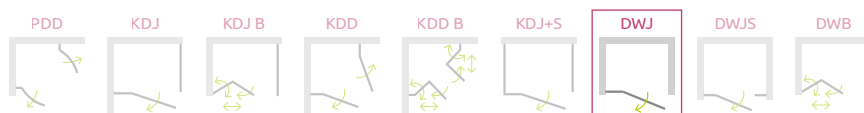
ДОПОЛНИТЕЛЬНЫЕ ОПЦИИ



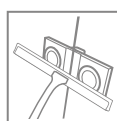
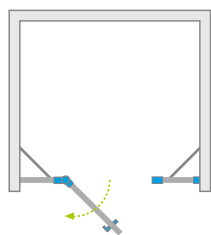
- ПОД ЗАКАЗ стр. 10
- ВАРИАНТЫ ЦВЕТА СТЕКЛА стр. 19
- ГРАВИРОВКА/ ПЕЧАТЬ НА СТЕКЛЕ стр. 34/29
- РАСШИРИТЕЛЬНЫЕ ПРОФИЛИ +2÷4 см стр. 26
- МАКСИМАЛЬНАЯ ВЫСОТА МВКС 220 см стр. 23
- ТРАПЫ И ДУШЕВЫЕ ПЛИТЫ стр. 589
- АКСЕССУАРЫ стр. 577

Расширительные профили		№ арт.	Цена EUR
	Профиль +2 см – монтаж только со стороны неподвижной стенки	P01-154200001	46
	Профиль +4 см – монтаж только со стороны неподвижной стенки	P01-155200001	57

МОДЕЛЬНЫЙ РЯД



Fuenta New DWJS



Данное изделие доступно с фурнитурой цвета:



01 Хром



Fuenta New DWJS + душевая плита

В заказе надо указать 2 номера артикулов: створки двери и неподвижных стенок S.

СТВОРКА ДВЕРИ

Модель	Ширина ниши (X)	Высота (H)	ПРОЗРАЧНОЕ СТЕКЛО	
			№ арт.	Цена EUR
DWJS 110 L	1085-1115	2000	384030-01-01L	440
DWJS 110 R	1085-1115	2000	384030-01-01R	440
DWJS 120 L	1185-1215	2000	384031-01-01L	458
DWJS 120 R	1185-1215	2000	384031-01-01R	458
DWJS 130 L	1285-1315	2000	384032-01-01L	477
DWJS 130 R	1285-1315	2000	384032-01-01R	477
DWJS 140 L	1385-1415	2000	384033-01-01L	499
DWJS 140 R	1385-1415	2000	384033-01-01R	499

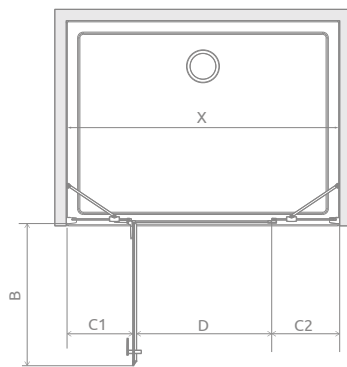
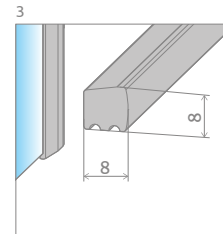
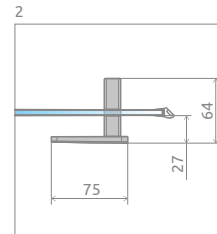
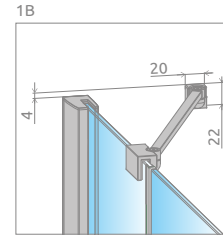
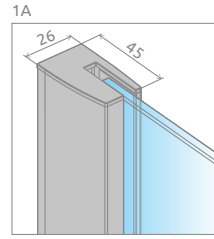
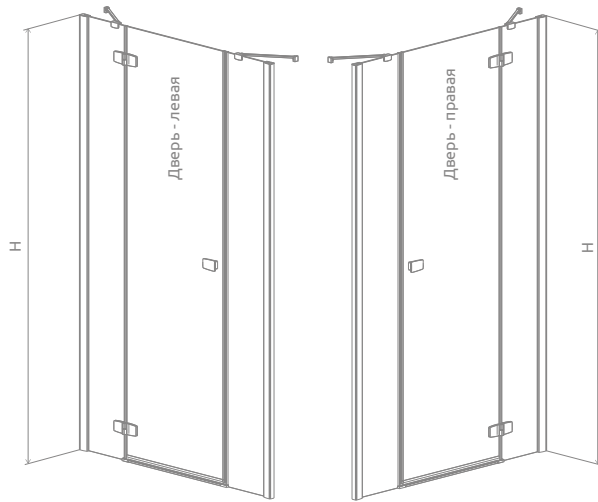
НЕПОДВИЖНЫЕ СТЕНКИ (комплект двух стенок)

Модель	Высота (H)	ПРОЗРАЧНОЕ СТЕКЛО	
		№ арт.	Цена EUR
S	2000	384090-01-01	340

ТЕХНИЧЕСКИЕ РИСУНКИ

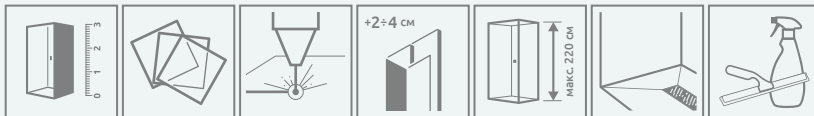
левый вариант

правый вариант



Модель	X	B	C1	C2	D	H
DWJS 110	1085-1115	520	285-300	290-305	495	2000
DWJS 120	1185-1215	620	285-300	290-305	595	2000
DWJS 130	1285-1315	720	285-300	290-305	695	2000
DWJS 140	1385-1415	820	285-300	290-305	795	2000

ДОПОЛНИТЕЛЬНЫЕ ОПЦИИ



ПОД ЗАКАЗ
стр. 10

ВАРИАНТЫ
ЦВЕТА СТЕКЛА
стр. 19

ГРАВИРОВКА/
ПЕЧАТЬ НА СТЕКЛЕ
стр. 34/29

+2÷4 см
РАСШИРИТЕЛЬ-
НЫЕ ПРОФИЛИ
стр. 26

МАКСИМАЛЬНАЯ
ВЫСОТА
стр. 23

ТРАПЫ И ДУШЕ-
ВЫЕ ПЛИТЫ
стр. 589

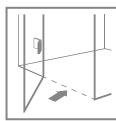
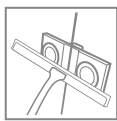
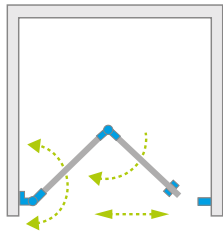
АКСЕССУАРЫ
стр. 577

Расширительные профили	№ арт.	Цена EUR
 Профиль +2 см	P01-154200001	46
Профиль +4 см	P01-155200001	57

МОДЕЛЬНЫЙ РЯД



Fuenta New DWB



Как вариант можно заказать дополнительную ручку для складывающейся двери. Более подробно на стр. 20.



Fuenta New DWB + Doros D

Данное изделие доступно с фурнитурой цвета:



01 Хром

Модель	Ширина ниши (X)	Высота (H)	ПРОЗРАЧНОЕ СТЕКЛО	
			№ арт.	Цена EUR
DWB 80 L	787-805	2020	384075-01-01L	636
DWB 80 R	787-805	2020	384075-01-01R	636
DWB 90 L	887-905	2020	384076-01-01L	658
DWB 90 R	887-905	2020	384076-01-01R	658
DWB 100 L	987-1005	2020	384077-01-01L	676
DWB 100 R	987-1005	2020	384077-01-01R	676

ПРАКТИЧНЫЕ РУЧКИ

см. стр. 21



Стандарт

Черный цвет



Вариант

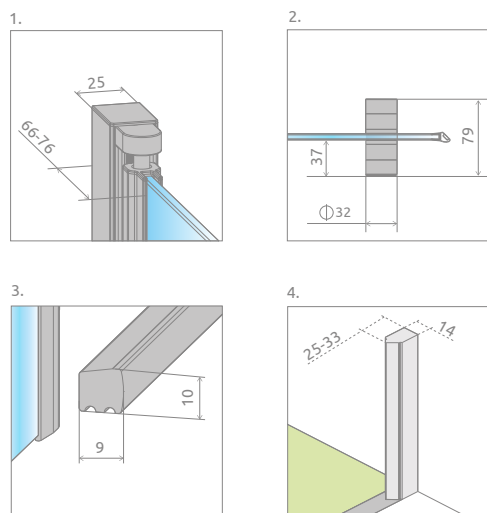
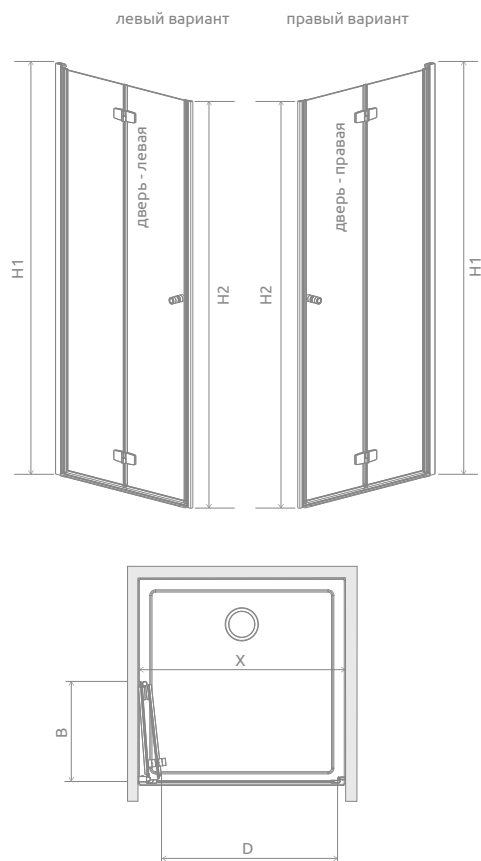
Серый цвет

ДОПОЛНИТЕЛЬНАЯ РУЧКА

см. стр. 20



ТЕХНИЧЕСКИЕ РИСУНКИ



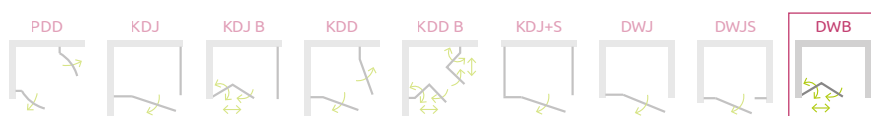
Модель	X	B	D	H1	H2
DWB 80	787-805	390	680	2020	2000
DWB 90	887-905	440	780	2020	2000
DWB 100	987-1005	490	880	2020	2000

ДОПОЛНИТЕЛЬНЫЕ ОПЦИИ

ПОД ЗАКАЗ стр. 10	ВАРИАНТЫ ЦВЕТА СТЕКЛА стр. 19	ГРАВИРОВКА/ ПЕЧАТЬ НА СТЕКЛЕ стр. 34/29	РАСШИРИТЕЛЬ- НЫЕ ПРОФИЛИ стр. 26	ЗАМЕНА ЦВЕТА ДВЕРНОЙ РУЧКИ стр. 21	ДОП. РУЧКА стр. 20	ТРАПЫ И ДУШЕ- ВЫЕ ПЛИТЫ стр. 589	АКСЕССУАРЫ стр. 577

Расширительные профили	№ арт.	Цена EUR
Профиль +2 см	P01-137202001	116

МОДЕЛЬНЫЙ РЯД



CARENA



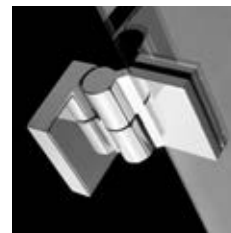
Безопасное закалённое стекло, толщиной 6 мм, в соответствии со стандартом PN:EN 12150:1



Пристенный профиль с регулировкой



Прокладки, обеспечивающие герметичность кабины



Пристенная петля с подъемно-опускным механизмом и системой позиционирования двери



На все стекла стандартно наносится покрытие EasyClean®, которое помогает содержать кабину в чистоте.



Элегантные хромированные детали



Ручка

СТАНДАРТНЫЙ ЦВЕТ СТЕКЛА

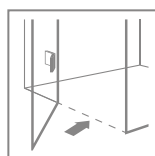


01 Прозрачное

ЦВЕТ ФУРНИТУРЫ



01 Хром



ВОЗМОЖНОСТЬ МОНТАЖА БЕЗ ПОРОГА

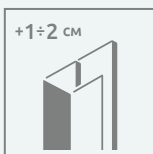
Более подробная информация в инструкции по установке.

ДОПОЛНИТЕЛЬНЫЕ ОПЦИИ



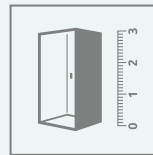
ВАРИАНТЫ СТЕКЛА

Кабина доступна в нескольких вариантах стекла (см. стр. 19).



РАСШИРИТЕЛЬНЫЕ ПРОФИЛИ

Размер кабины или двери возможно увеличить на +1 или +2 см так чтобы установить в нестандартных проемах или на нестандартных поддонах.

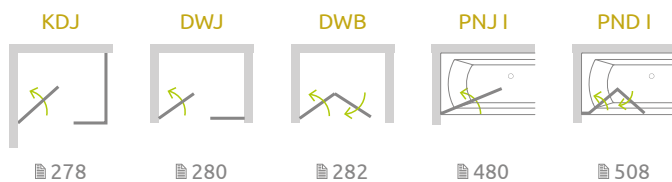


НЕСТАНДАРТНЫЕ КАБИНЫ ПОД ЗАКАЗ

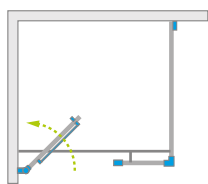
Модели обозначенные таким символом доступны в нестандартных размерах и формах, например с вырезами под мансарду или сиденье. Больше информации на сайте.



Carena



Carena KDJ



Данное изделие доступно с фурнитурой цвета:



01 Хром

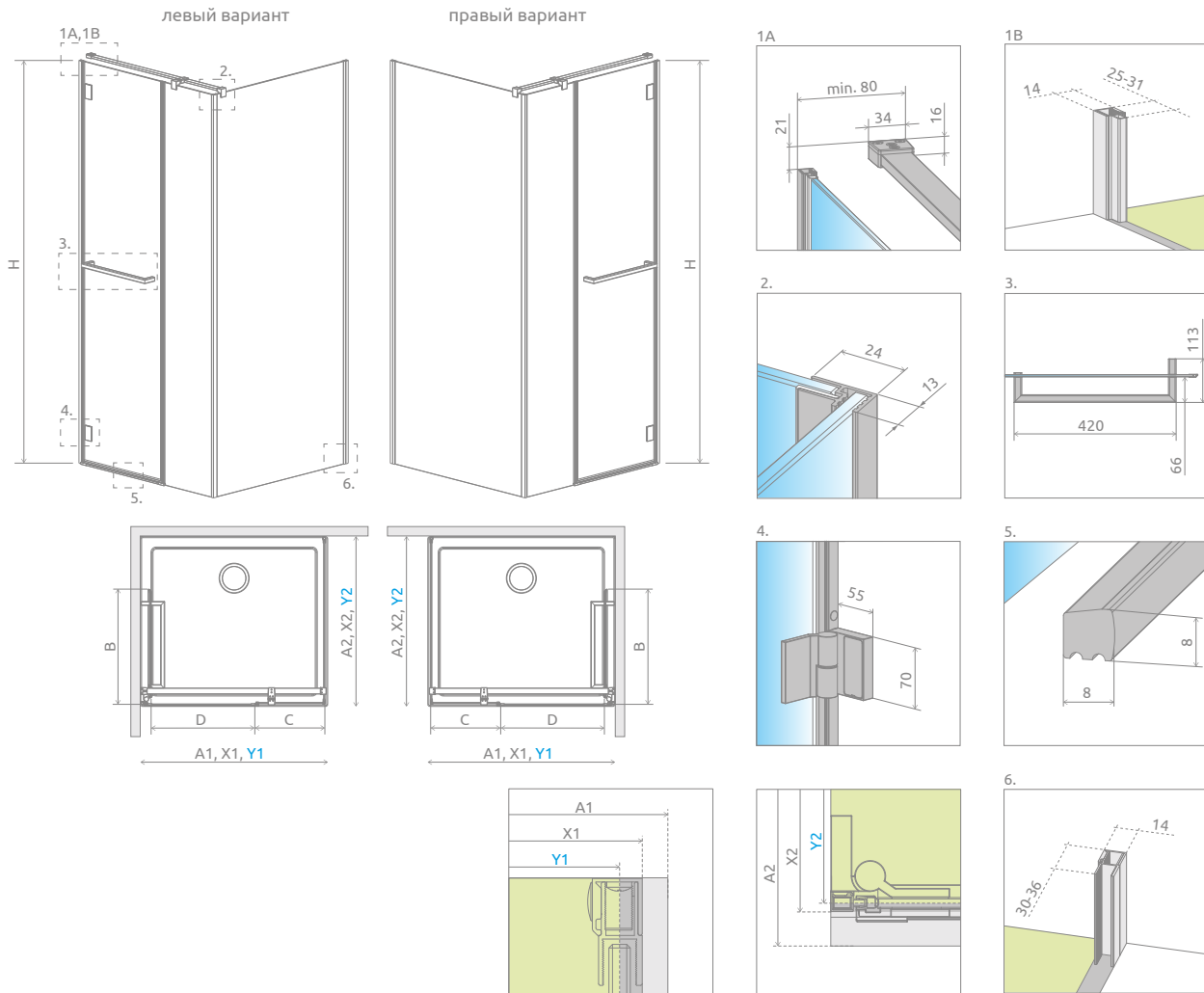


Carena KDJ + Giaros D

Модель	Ширина поддона (A1×A2)	Размер к оси стекла (Y1×Y2)	Высота (H)	ПРОЗРАЧНОЕ СТЕКЛО	
				№ арт.	Цена EUR
KDJ 90 L*×90	900×900	884-890×884-890	1950	134402-01-01NL	906
KDJ 90 R*×90	900×900	884-890×884-890	1950	134402-01-01NR	906
KDJ 100 L*×80	1000×800	984-990×784-790	1950	134432-01-01NL	906
KDJ 100 R*×80	1000×800	984-990×784-790	1950	134432-01-01NR	906
KDJ 100 L*×90	1000×900	984-990×884-890	1950	134444-01-01NL	924
KDJ 100 R*×90	1000×900	984-990×884-890	1950	134444-01-01NR	924
KDJ 120 L*×80	1200×800	1184-1190×784-790	1950	134442-01-01NL	924
KDJ 120 R*×80	1200×800	1184-1190×784-790	1950	134442-01-01NR	924
KDJ 120 L*×90	1200×900	1184-1190×884-890	1950	134443-01-01NL	942
KDJ 120 R*×90	1200×900	1184-1190×884-890	1950	134443-01-01NR	942

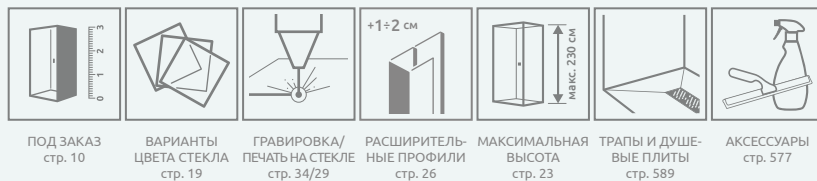
* размер двери


ТЕХНИЧЕСКИЕ РИСУНКИ



Модель	A1	A2	X1	X2	Y1	Y2	B	C	D	H
KDJ 90×90	900	900	890-896	884-890	884-890	878-884	552	338	500	1950
KDJ 100×80	1000	800	990-996	784-790	984-990	778-784	552	438	500	1950
KDJ 100×90	1000	900	990-996	884-890	984-990	878-884	552	438	500	1950
KDJ 120×80	1200	800	1190-1196	784-790	1184-1190	778-784	552	638	500	1950
KDJ 120×90	1200	900	1190-1196	884-890	1184-1190	878-884	552	638	500	1950

ДОПОЛНИТЕЛЬНЫЕ ОПЦИИ



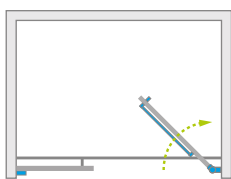
Расширительные профили *	№ арт.	Цена
 профиль П-образный +1 см	P01-132195001	41
профиль П-образный +2 см	P01-133195001	43

* Не разрешается монтаж расширительных профилей со стороны петель

МОДЕЛЬНЫЙ РЯД



Carena DWJ



Данное изделие доступно с фурнитурой цвета:



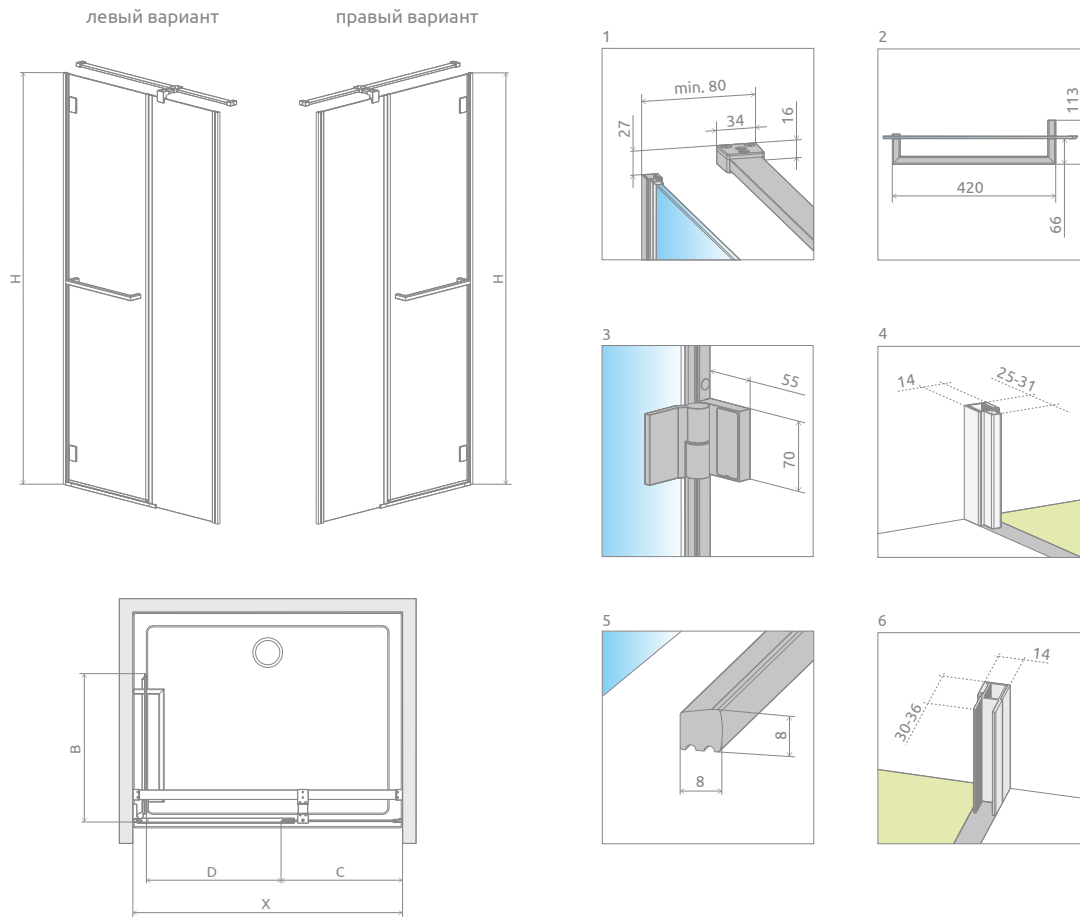
01 Хром



Carena DWJ + Argos D

Модель	Ширина ниши (X)	Высота (H)	ПРОЗРАЧНОЕ СТЕКЛО	
			№ арт.	Цена EUR
DWJ 90 L	893-905	1950	134302-01-01NL	676
DWJ 90 R	893-905	1950	134302-01-01NR	676
DWJ 100 L	993-1005	1950	134322-01-01NL	695
DWJ 100 R	993-1005	1950	134322-01-01NR	695
DWJ 110 L	1093-1105	1950	134333-01-01NL	713
DWJ 110 R	1093-1105	1950	134333-01-01NR	713
DWJ 120 L	1193-1205	1950	134332-01-01NL	713
DWJ 120 R	1193-1205	1950	134332-01-01NR	713

ТЕХНИЧЕСКИЕ РИСУНКИ



Модель	X	B	C	D	H
DWJ 90	893-905	552	344-350	500	1950
DWJ 100	993-1005	552	444-450	500	1950
DWJ 110	1093-1105	552	544-550	500	1950
DWJ 120	1193-1205	552	644-650	500	1950

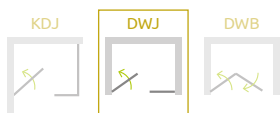
ДОПОЛНИТЕЛЬНЫЕ ОПЦИИ

ПОД ЗАКАЗ стр. 10	ВАРИАНТЫ ЦВЕТА СТЕКЛА стр. 19	ГРАВИРОВКА/ ПЕЧАТЬ НА СТЕКЛЕ стр. 34/29	РАСШИРИТЕЛЬ- НЫЕ ПРОФИЛИ стр. 26	МАКСИМАЛЬНАЯ ВЫСОТА стр. 23	ТРАПЫ И ДУШЕ- ВЫЕ ПЛИТЫ стр. 589	АКСЕССУАРЫ стр. 577

Расширительные профили *	№ арт.	Цена
профиль П-образный +1 см	P01-132195001	41
профиль П-образный +2 см	P01-133195001	43

* Не разрешается монтаж расширительных профилей со стороны петель

МОДЕЛЬНЫЙ РЯД



Carena DWB



Данное изделие доступно с фурнитурой цвета:



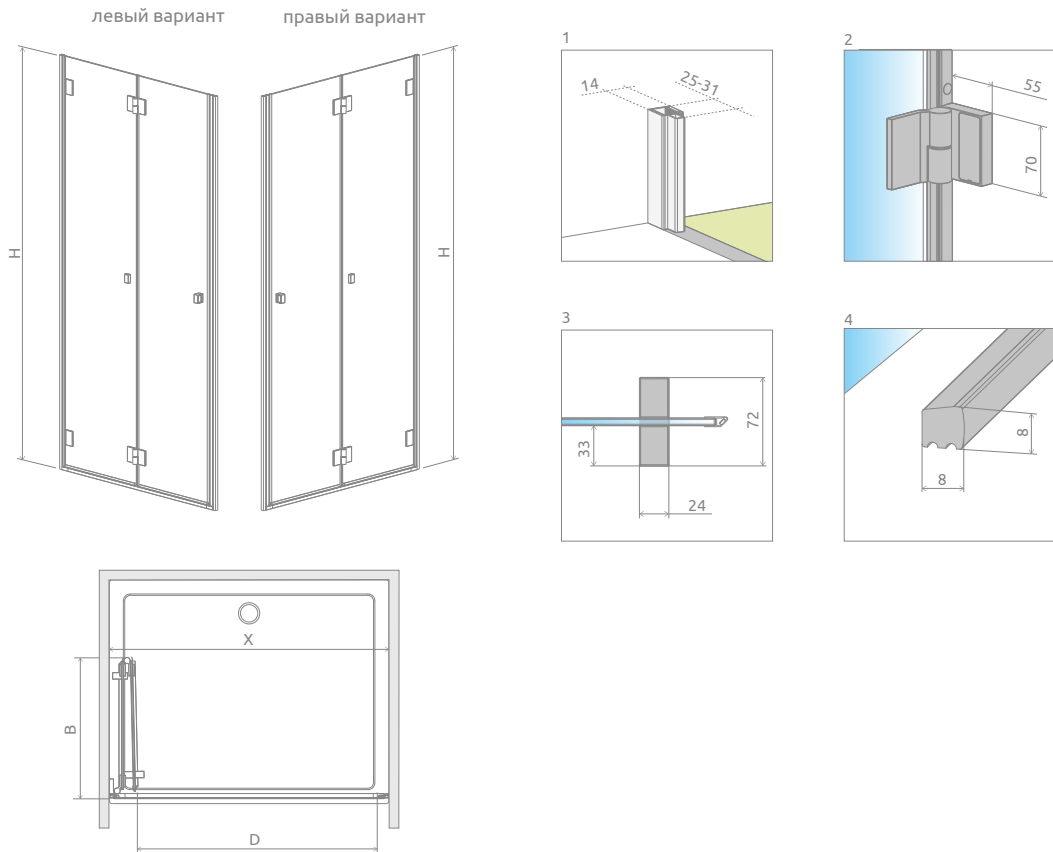
01 Хром



Carena DWB + Giaros C

Модель	Ширина ниши (X)	Высота (H)	ПРОЗРАЧНОЕ СТЕКЛО	
			№ арт.	Цена EUR
DWB 70 L	693-705	1950	134582-01-01NL	754
DWB 70 R	693-705	1950	134582-01-01NR	754
DWB 80 L	793-805	1950	134512-01-01NL	776
DWB 80 R	793-805	1950	134512-01-01NR	776
DWB 90 L	893-905	1950	134502-01-01NL	795
DWB 90 R	893-905	1950	134502-01-01NR	795

ТЕХНИЧЕСКИЕ РИСУНКИ



Модель	X	B	D	H
DWB 70	693-705	350	565	1950
DWB 80	793-805	400	665	1950
DWB 90	893-905	450	765	1950

ДОПОЛНИТЕЛЬНЫЕ ОПЦИИ

ПОД ЗАКАЗ стр. 10	ВАРИАНТЫ ЦВЕТА СТЕКЛА стр. 19	ГРАВИРОВКА/ ПЕЧАТЬ НА СТЕКЛЕ стр. 34/29	РАСШИРИТЕЛЬ- НЫЕ ПРОФИЛИ стр. 26	МАКСИМАЛЬНАЯ ВЫСОТА стр. 23	ТРАПЫ И ДУШЕ- ВЫЕ ПЛИТЫ стр. 589	АКСЕССУАРЫ стр. 577

Расширительные профили *	№ арт.	Цена
профиль П-образный +1 см	P01-132195001	41
профиль П-образный +2 см	P01-133195001	43

* Не разрешается монтаж расширительных профилей со стороны петель

МОДЕЛЬНЫЙ РЯД



NES 8 / NES



Безопасное закалённое стекло, толщиной Nes 8 – 8 мм, Nes – 6 мм, в соответствии со стандартом PN:EN 12150:1



Прочные алюминиевые стабилизаторы гарантируют стабильную конструкцию кабин



Безопасное закалённое стекло толщиной Nes 8 – 8 мм, Nes – 6 мм



Пристенная петля со скрытым подъемно-опускным механизмом и системой позиционирования двери



На все стекла стандартно наносится покрытие EasyClean®, которое помогает содержать кабину в чистоте.



Система компенсации неровностей стен



Элегантные хромированные детали



Ручка с внутренней стороны оснащена резиновым отбойником

СТАНДАРТНЫЙ ЦВЕТ СТЕКЛА



01 Прозрачное



56, 58 Frame
55, 57 Factory

Черный декор это устойчивая керамическая краска.

ЦВЕТ ФУРНИТУРЫ

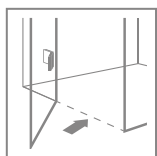


01 Хром



54 Черный

Устойчивые к коррозии и царапинам профили анодированные на черный, матовый цвет



ВОЗМОЖНОСТЬ МОНТАЖА БЕЗ ПОРОГА

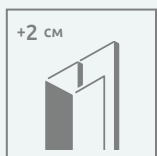
Более подробная информация в инструкции по установке.

ДОПОЛНИТЕЛЬНЫЕ ОПЦИИ



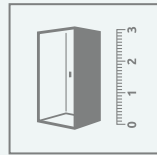
ВАРИАНТЫ СТЕКЛА

Кабина доступна в нескольких вариантах стекла (см. стр. 19).



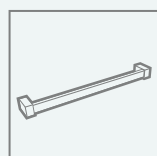
РАСШИРИТЕЛЬНЫЕ ПРОФИЛИ

Размер кабины или двери возможно увеличить так чтобы установить в нестандартных проемах или на нестандартных поддонах.



НЕСТАНДАРТНЫЕ КАБИНЫ ПОД ЗАКАЗ

Модели обозначенные таким символом доступны в нестандартных размерах и формах, например с вырезами под мансарду или сиденье. Больше информации на сайте.

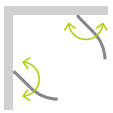
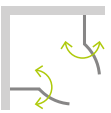
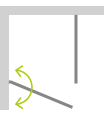
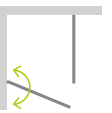
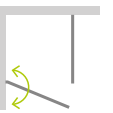
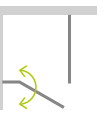
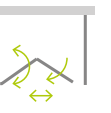

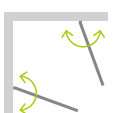
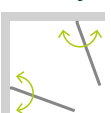



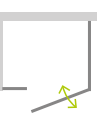

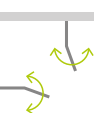
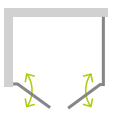
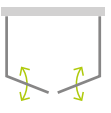
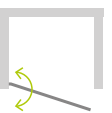
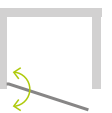
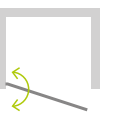
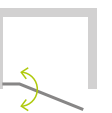
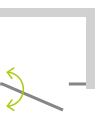



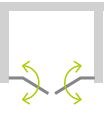
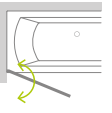
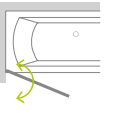
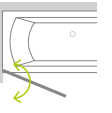
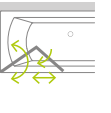
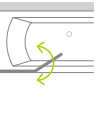


ДЕРЖАТЕЛЬ ДЛЯ ПОЛОТЕНЕЦ

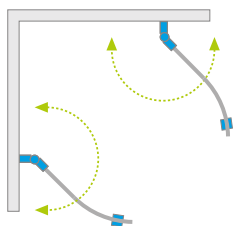
Под заказ фабрика может сделать полотенцедержатель на стекле. Более подробно на стр. 22.



Nes 8
Nes

PDD I  286	PDD II  288	KDJ I  290	KDJ I Frame  292	KDJ I Factory  294	KDJ II  296	KDJ B  298	KDD I  300
KDD I Frame  302	KDD I Factory  304	KDD II  306	KDD B  308	KDS I  310	KDS II  312	PTJ  314	PTD  316
DWD+S  318	DWD+2S  320	DWJ I  322	DWJ I Frame  324	DWJ I Factory  326	DWJ II  328	DWS  330	DWJS  332
DWB  334	DWD I  336	DWD II  338	PNJ I  472	PNJ I Frame  474	PNJ I Factory  476	PND I  504	PND II  512

Nes PDD I



Данное изделие доступно с фурнитурой цвета:



01 Хром



Nes PDD I + Delos A



В заказе надо указать 2 номера артикулов: левой и правой части кабины.

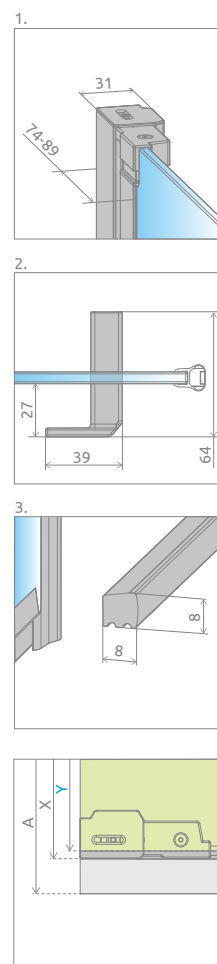
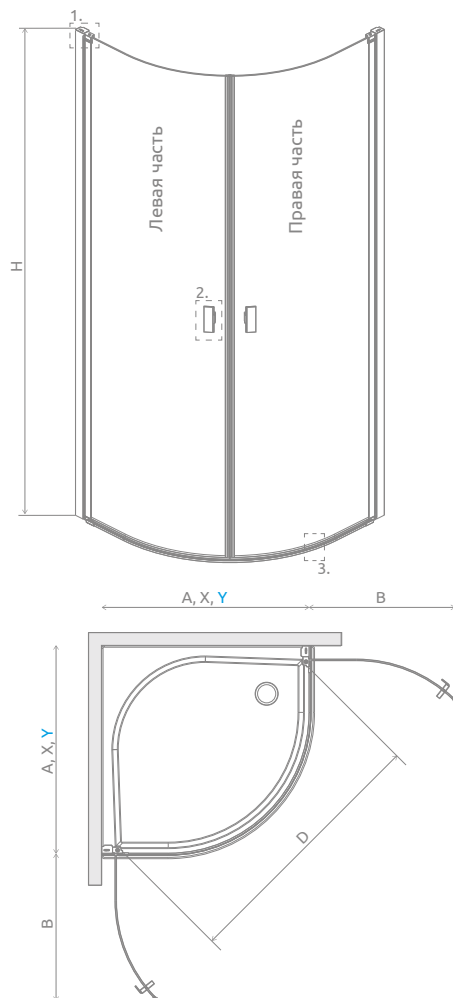
ЛЕВАЯ ЧАСТЬ КАБИНЫ

Модель	Ширина поддона (A1)	Размер к оси стекла (Y1)	Высота (H)	ПРОЗРАЧНОЕ СТЕКЛО	
				№ арт.	Цена EUR
PDD I 80 L	800	770-785	2000	10020080-01-01L	440
PDD I 90 L	900	870-885	2000	10020090-01-01L	477

ПРАВАЯ ЧАСТЬ КАБИНЫ

Модель	Ширина поддона (A2)	Размер к оси стекла (Y2)	Высота (H)	ПРОЗРАЧНОЕ СТЕКЛО	
				№ арт.	Цена EUR
PDD I 80 R	800	770-785	2000	10020080-01-01R	440
PDD I 90 R	900	870-885	2000	10020090-01-01R	477

Не возможно установить асимметричную кабину.



Модель	A	X	Y	B	D	H
PDD I 80×80	800	775-790	770-785	548	970	2000
PDD I 90×90	900	875-890	870-885	648	1111	2000

ДОПОЛНИТЕЛЬНЫЕ ОПЦИИ

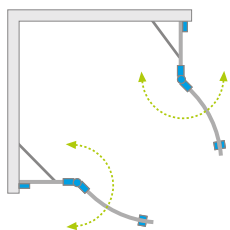
РАСШИРИТЕЛЬНЫЕ ПРОФИЛИ стр. 26	ТРАПЫ И ДУШЕВЫЕ ПЛИТЫ стр. 589	АКСЕССУАРЫ стр. 577

Расширительные профили	№ арт.	Цена EUR
Расширительный профиль +2 см	P01-276200001	41

МОДЕЛЬНЫЙ РЯД



Nes PDD II



Данное изделие доступно с фурнитурой цвета:



01 Хром



Nes PDD II + Delos A



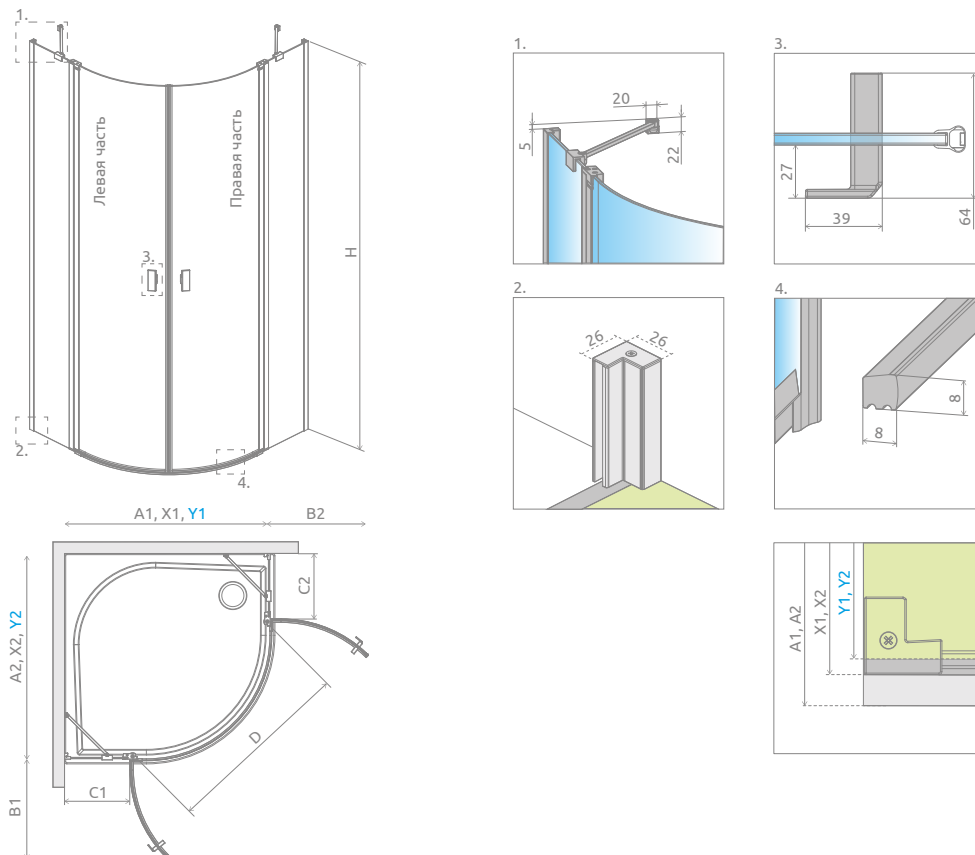
В заказе надо указать 2 номера артикулов: левой и правой части кабины.

ЛЕВАЯ ЧАСТЬ КАБИНЫ

Модель	Ширина поддона (A1)	Размер к оси стекла (Y1)	Высота (H)	ПРОЗРАЧНОЕ СТЕКЛО	
				№ арт.	Цена EUR
PDD II 80 L	800	770-785	2000	10030080-01-01L	440
PDD II 90 L	900	870-885	2000	10030090-01-01L	458
PDD II 100 L	1000	970-985	2000	10030100-01-01L	477

ПРАВАЯ ЧАСТЬ КАБИНЫ

Модель	Ширина поддона (A2)	Размер к оси стекла (Y2)	Высота (H)	ПРОЗРАЧНОЕ СТЕКЛО	
				№ арт.	Цена EUR
PDD II 80 R	800	770-785	2000	10030080-01-01R	440
PDD II 90 R	900	870-885	2000	10030090-01-01R	458
PDD II 100 R	1000	970-985	2000	10030100-01-01R	477



Модель	A1	A2	X1	X2	Y1	Y2	B1	B2	C1	C2	D	H
PDD II 80L×80R	800	800	775-790	775-790	770-785	770-785	420	420	176-191	176-191	784	2000
PDD II 80L×90R	800	900	775-790	875-890	770-785	870-885	420	420	176-191	276-291	784	2000
PDD II 80L×100R	800	1000	775-790	975-990	770-785	970-985	420	420	176-191	376-391	784	2000
PDD II 90L×80R	900	800	875-890	775-790	870-885	770-785	420	420	276-291	176-191	784	2000
PDD II 90L×90R	900	900	875-890	875-890	870-885	870-885	420	420	276-291	276-291	784	2000
PDD II 90L×100R	900	1000	875-890	975-990	870-885	970-985	420	420	276-291	376-391	784	2000
PDD II 100L×80R	1000	800	975-990	775-790	970-985	770-785	420	420	376-391	176-191	784	2000
PDD II 100L×90R	1000	900	975-990	875-890	970-985	870-885	420	420	376-391	276-291	784	2000
PDD II 100L×100R	1000	1000	975-990	975-990	970-985	970-985	420	420	376-391	376-391	784	2000

ДОПОЛНИТЕЛЬНЫЕ ОПЦИИ




ПОД ЗАКАЗ
стр. 10

РАСШИРИТЕЛЬНЫЕ
ПРОФИЛИ
стр. 26

ТРАПЫ И ДУШЕ-
ВЫЕ ПЛИТЫ
стр. 589

АКСЕССУАРЫ
стр. 577

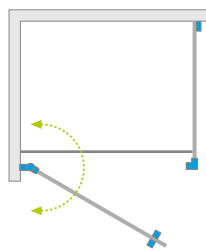
Расширительные профили	№ арт.	Цена EUR
 Расширительный профиль +2 см	P01-276200001	41

МОДЕЛЬНЫЙ РЯД



Nes 8 KDJ I Nes KDJ I

Изделие с черной фурнитурой можно посмотреть на стр. 63.



Nes 8



Nes



Данное изделие доступно с фурнитурой цвета:



01 Хром



54 Черный



Под заказ, за дополнительную цену можно заменить стандартные уплотнители на уплотнители в черном цвете. Ваш выбор укажите в заказе.

Nes KDJ I + душевая плита



В заказе надо указать 2 номера артикулов: двери и боковой стенки S1.

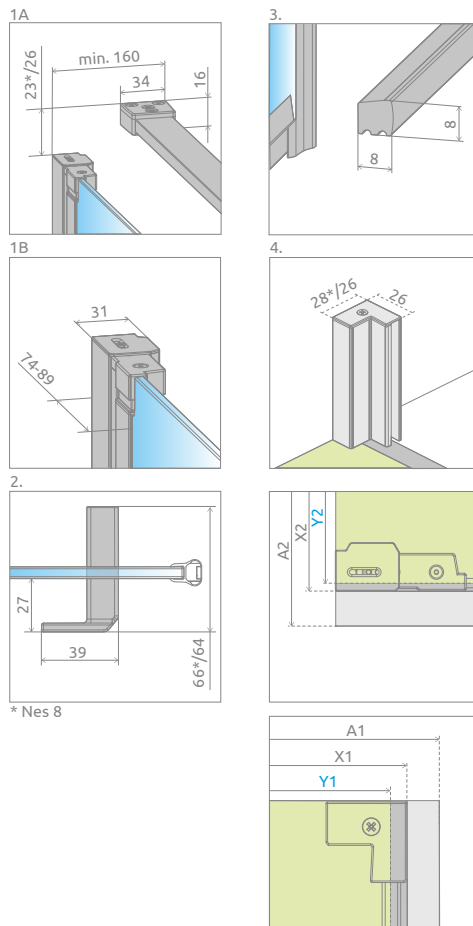
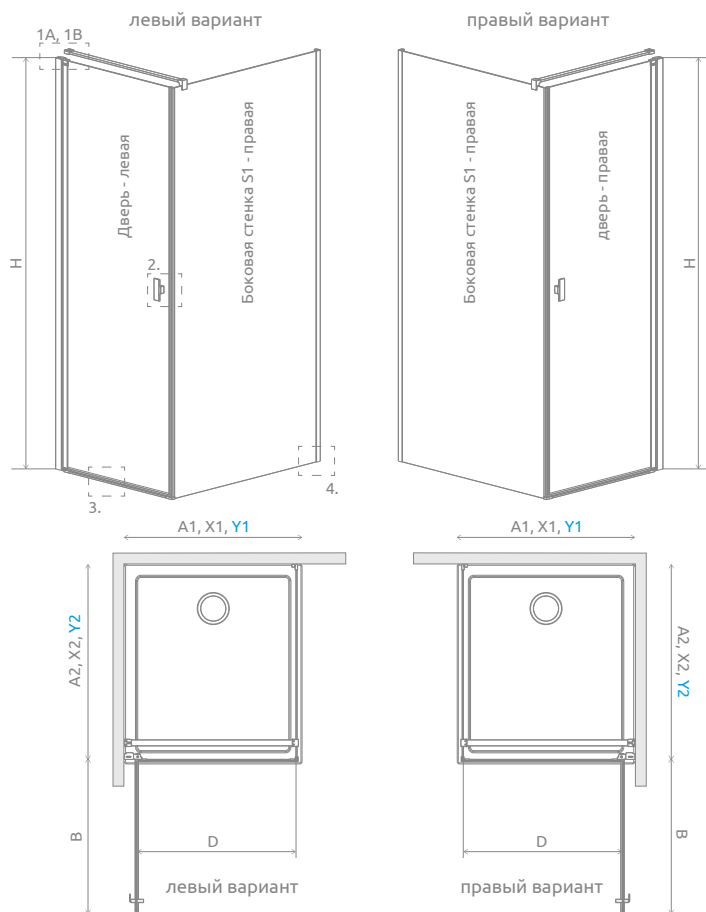
ДВЕРЬ

Модель	Nes 8 KDJ I Прозрачное стекло – 8 мм				Nes KDJ I Прозрачное стекло – 6 мм			
	фурнитура CHROME № арт.	Цена EUR	фурнитура BLACK № арт.	Цена EUR	фурнитура CHROME № арт.	Цена EUR	фурнитура BLACK № арт.	Цена EUR
KDJ I door 80 L	10072080-01-01L	636	10072080-54-01L	699	10022080-01-01L	499	10022080-54-01L	547
KDJ I door 80 R	10072080-01-01R	636	10072080-54-01R	699	10022080-01-01R	499	10022080-54-01R	547
KDJ I door 90 L	10072090-01-01L	658	10072090-54-01L	724	10022090-01-01L	517	10022090-54-01L	573
KDJ I door 90 R	10072090-01-01R	658	10072090-54-01R	724	10022090-01-01R	517	10022090-54-01R	573
KDJ I door 100 L	10072100-01-01L	676	10072100-54-01L	743	10022100-01-01L	536	10022100-54-01L	595
KDJ I door 100 R	10072100-01-01R	676	10072100-54-01R	743	10022100-01-01R	536	10022100-54-01R	595

БОКОВАЯ СТЕНКА S1

Модель	Nes 8 KDJ I Прозрачное стекло – 8 мм			Nes KDJ I Прозрачное стекло – 6 мм		
	фурнитура CHROME № арт.	фурнитура BLACK № арт.	Цена EUR	фурнитура CHROME № арт.	фурнитура BLACK № арт.	Цена EUR
S1 70	10089070-01-01		203	10039070-01-01		159
S1 75	10089075-01-01		240	10039075-01-01		181
S1 80	10089080-01-01		240	10039080-01-01		181
S1 90	10089090-01-01		262	10039090-01-01		203
S1 100	10089100-01-01		281	10039100-01-01		222

ТЕХНИЧЕСКИЕ РИСУНКИ



Дверь	A1	X1	Y1	B	D	H
KDJ I Door 80	800	775-790	770-785	696	696	2000
KDJ I Door 90	900	875-890	870-885	796	796	2000
KDJ I Door 100	1000	975-990	970-985	896	896	2000

Боковая стенка S1	A2	X2	Y2
S1 70	700	675-690	670-685
S1 75	750	725-740	720-735
S1 80	800	775-790	770-785
S1 90	900	875-890	870-885
S1 100	1000	975-990	970-985

ДОПОЛНИТЕЛЬНЫЕ ОПЦИИ

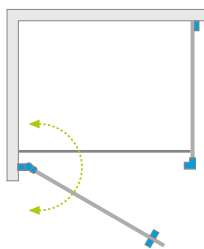
ПОД ЗАКАЗ стр. 10	ВАРИАНТЫ ЦВЕТА СТЕКЛА стр. 19	ГРАВИРОВКА/ ПЕЧАТЬ НА СТЕКЛЕ стр. 34/29	РАСШИРИТЕЛЬ- НЫЕ ПРОФИЛИ стр. 26	ДЕРЖАТЕЛЬ ДЛЯ ПОЛОТЕНЕЦ стр. 22	МАКСИМАЛЬНАЯ ВЫСОТА стр. 23	ЗАМЕНА УПЛОТНИТЕЛЕЙ стр. 21	ТРАПЫ И ДУШЕ- ВЫЕ ПЛИТЫ стр. 589	АКСЕССУАРЫ стр. 577

Расширительные профили		Хром		Черный	
		№ арт.	Цена EUR	№ арт.	Цена EUR
	Профиль +2 см (Nes 6 мм – дверь и боковая стенка, Nes 8 – только боковая стенка)	P01-276200001	41	P01-276200054	46
	Nes 8: Профиль +2 см – монтаж только со стороны боковой стенки	P01-280200001	57	P01-280200054	54

МОДЕЛЬНЫЙ РЯД



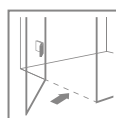
Nes 8 Black KDJ I Frame Nes Black KDJ I Frame



Nes 8



Nes



Данное изделие доступно с фурнитурой цвета:



54 Черный



Nes Black KDJ I Frame + Kyntos C



Декоративная покраска изготовлена методом нанесения керамической краски, которая в процессе закаливания сплавляется со стеклом. Покраска снаружи кабины, изнутри покрытие EasyClean.

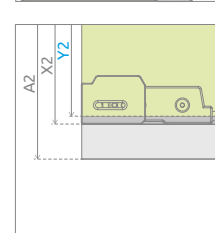
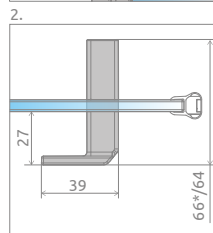
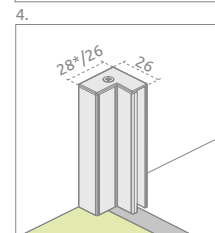
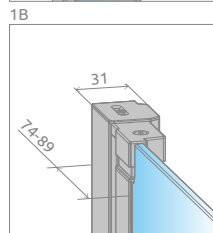
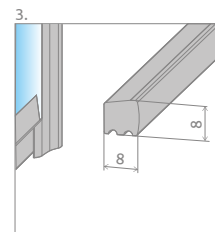
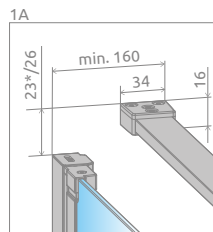
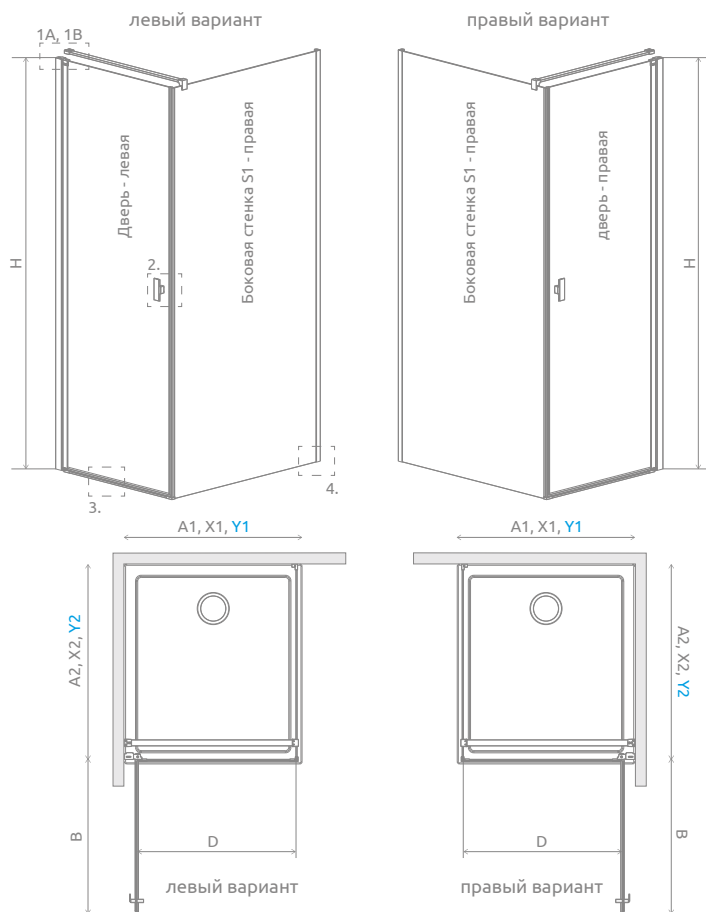
В заказе надо указать 2 номера артикулов: двери и боковой стенки S1.

ДВЕРЬ

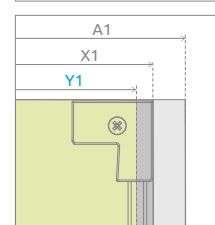
Модель	Nes 8 KDJ I Frame стекло – 8 мм		Nes KDJ I Frame стекло – 6 мм	
	фурнитура BLACK № арт.	Цена EUR	фурнитура BLACK № арт.	Цена EUR
KDJ I door 80 L	10072080-54-56L	935	10022080-54-56L	787
KDJ I door 80 R	10072080-54-56R	935	10022080-54-56R	787
KDJ I door 90 L	10072090-54-56L	991	10022090-54-56L	835
KDJ I door 90 R	10072090-54-56R	991	10022090-54-56R	835
KDJ I door 100 L	10072100-54-56L	1039	10022100-54-56L	887
KDJ I door 100 R	10072100-54-56R	1039	10022100-54-56R	887

БОКОВАЯ СТЕНКА S1 FRAME

Модель	Nes 8 KDJ I Frame стекло – 8 мм		Nes KDJ I Frame стекло – 6 мм	
	фурнитура BLACK № арт.	Цена EUR	фурнитура BLACK № арт.	Цена EUR
S1 70 Frame	10089070-54-56	410	10039070-54-56	366
S1 75 Frame	10089075-54-56	462	10039075-54-56	407
S1 80 Frame	10089080-54-56	477	10039080-54-56	421
S1 90 Frame	10089090-54-56	525	10039090-54-56	466
S1 100 Frame	10089100-54-56	577	10039100-54-56	514



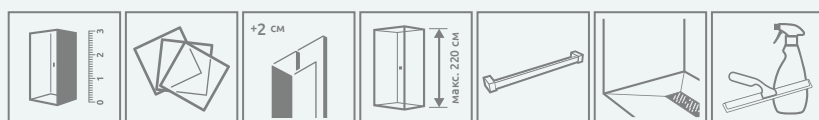
* Nes 8



Дверь	A1	X1	Y1	B	D	H
KDJ I Door 80	800	775-790	770-785	696	696	2000
KDJ I Door 90	900	875-890	870-885	796	796	2000
KDJ I Door 100	1000	975-990	970-985	896	896	2000

Боковая стенка S1	A2	X2	Y2
S1 70 Frame	700	675-690	670-685
S1 75 Frame	750	725-740	720-735
S1 80 Frame	800	775-790	770-785
S1 90 Frame	900	875-890	870-885
S1 100 Frame	1000	975-990	970-985

ДОПОЛНИТЕЛЬНЫЕ ОПЦИИ



ПОД ЗАКАЗ
стр. 10

ВАРИАНТЫ
ЦВЕТА СТЕКЛА
стр. 19

РАСШИРИТЕЛЬНЫЕ
ПРОФИЛИ
стр. 26

МАКСИМАЛЬНАЯ
ВЫСОТА
стр. 23

ДЕРЖАТЕЛЬ
ДЛЯ ПОЛОТЕНЕЦ
стр. 22

ТРАПЫ И ДУШЕ-
ВЫЕ ПЛИТЫ
стр. 589

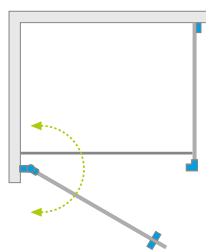
АКСЕССУАРЫ
стр. 577

Расширительные профили	Черный	
	№ арт.	Цена EUR
	Пофиль +2 см (Nes 6 мм – дверь и боковая стенка, Nes 8 – только боковая стенка)	P01-276200054 46
	Nes 8 – Профиль +2 см – монтаж только со стороны боковой стенки	P01-280200054 54

МОДЕЛЬНЫЙ РЯД



Nes 8 Black KDJ I Factory Nes Black KDJ I Factory



Nes 8



Nes



Данное изделие доступно с фурнитурой цвета:



54 Черный



Nes Black KDJ I Factory + Kyntos C



Декоративная покраска изготовлена методом нанесения керамической краски, которая в процессе закаливания сплавляется со стеклом. Покраска снаружи кабины, изнутри покрытие EasyClean.

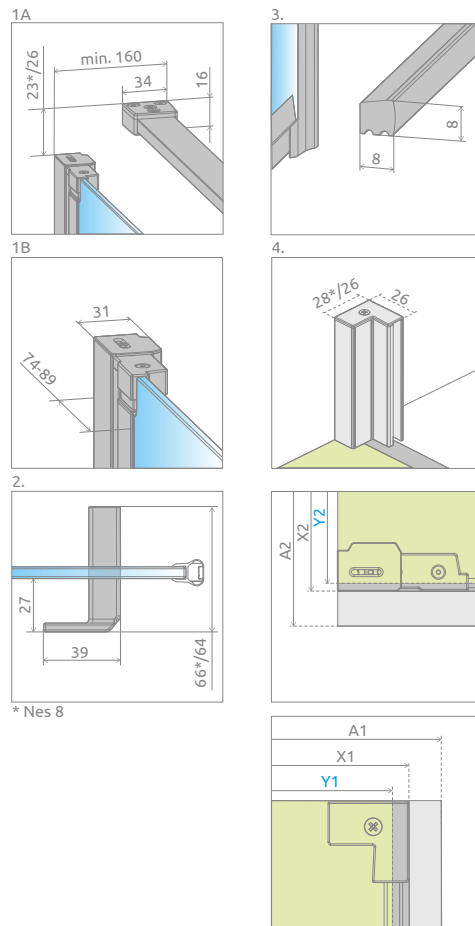
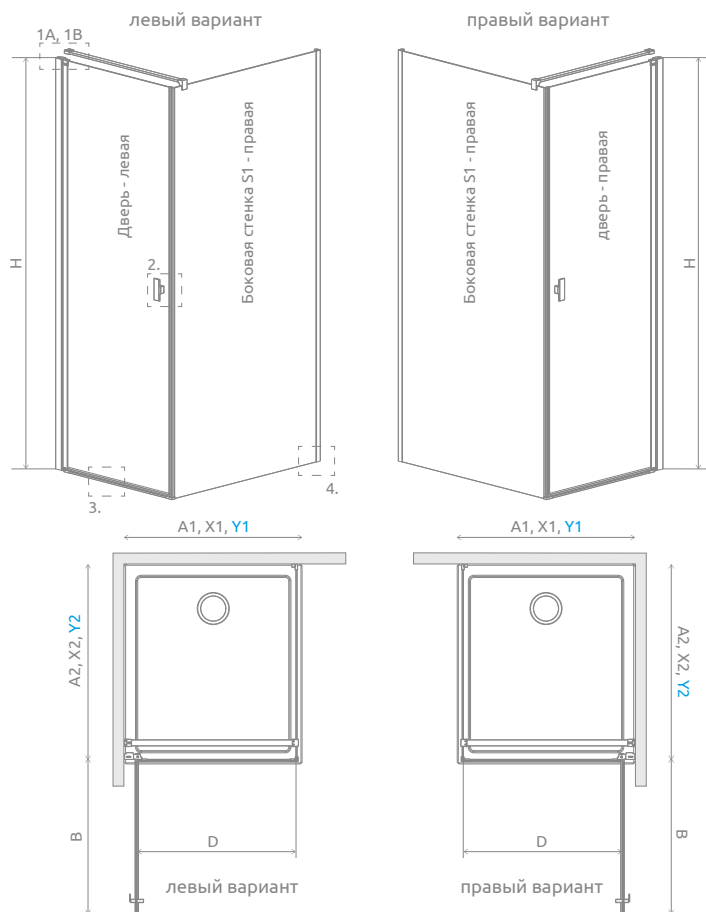
В заказе надо указать 2 номера артикулов: двери и боковой стенки S1.

ДВЕРЬ

Модель	Nes 8 KDJ I Factory стекло – 8 мм		Nes KDJ I Factory стекло – 6 мм	
	фурнитура BLACK № арт.	Цена EUR	фурнитура BLACK № арт.	Цена EUR
KDJ I door 80 L	10072080-54-55L	935	10022080-54-55L	787
KDJ I door 80 R	10072080-54-55R	935	10022080-54-55R	787
KDJ I door 90 L	10072090-54-55L	991	10022090-54-55L	835
KDJ I door 90 R	10072090-54-55R	991	10022090-54-55R	835
KDJ I door 100 L	10072100-54-55L	1039	10022100-54-55L	887
KDJ I door 100 R	10072100-54-55R	1039	10022100-54-55R	887

БОКОВАЯ СТЕНКА S1 FACTORY

Модель	Nes 8 KDJ I Factory стекло – 8 мм		Nes KDJ I Factory стекло – 6 мм	
	фурнитура BLACK № арт.	Цена EUR	фурнитура BLACK № арт.	Цена EUR
S1 70 Factory	10089070-54-55	410	10039070-54-55	366
S1 75 Factory	10089075-54-55	462	10039075-54-55	407
S1 80 Factory	10089080-54-55	477	10039080-54-55	421
S1 90 Factory	10089090-54-55	525	10039090-54-55	466
S1 100 Factory	10089100-54-55	577	10039100-54-55	514

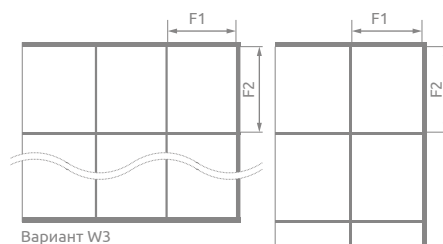


Дверь	A1	X1	Y1	B	D	H	F1	F2	Вариант
KDJ I Door 80	800	775-790	770-785	696	696	2000	322	382	W2
KDJ I Door 90	900	875-890	870-885	796	796	2000	372	382	
KDJ I Door 100	1000	975-990	970-985	896	896	2000	278	382	W3

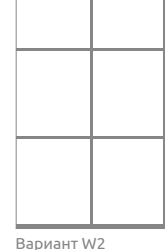
Боковая стенка S1	A2	X2	Y2	F1	F2	Вариант
S1 70 Factory	700	675-690	670-685	309	382	W2
S1 75 Factory	750	725-740	720-735	334	382	
S1 80 Factory	800	775-790	770-785	359	382	W3
S1 90 Factory	900	875-890	870-885	269	382	
S1100 Factory	1000	975-990	970-985	302	382	

ДОПОЛНИТЕЛЬНЫЕ ОПЦИИ

ПОД ЗАКАЗ стр. 10	ВАРИАНТЫ ЦВЕТА СТЕКЛА стр. 19	РАСШИРИТЕЛЬНЫЕ ПРОФИЛИ стр. 26	МАКСИМАЛЬНАЯ ВЫСОТА МВКС 220 см	ДЕРЖАТЕЛЬ ДЛЯ ПОЛОТЕНЕЦ стр. 22	ТРАПЫ И ДУШЕВЫЕ ПЛИТЫ стр. 589	АКСЕССУАРЫ стр. 577



Расширительные профили	Черный	
	№ арт.	Цена EUR
Пофиль +2 см (Nes 6 мм – дверь и боковая стенка, Nes 8 – только боковая стенка)	P01-276200054	46
Nes 8 – Профиль +2 см – монтаж только со стороны боковой стенки	P01-280200054	54


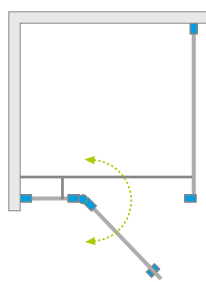


МОДЕЛЬНЫЙ РЯД



Nes 8 KDJ II Nes KDJ II

Изделие с черной фурнитурой можно посмотреть на стр. 64.



Под заказ, за дополнительную цену можно заменить стандартные уплотнители на уплотнители в черном цвете. Ваш выбор укажите в заказе.



Nes KDJ II + Giaros C



Данное изделие доступно с фурнитурой цвета:



01 Хром 54 Черный

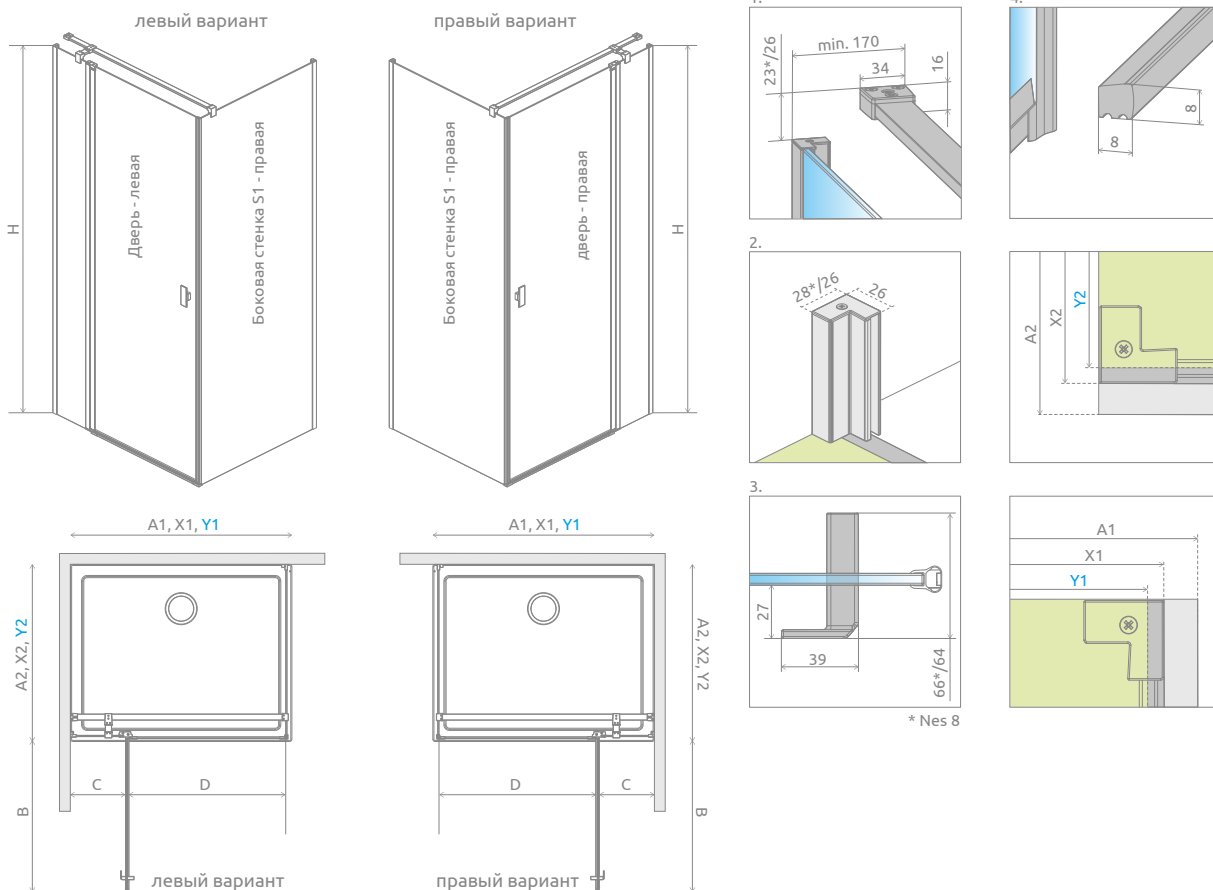
В заказе надо указать 2 номера артикулов: двери и боковой стенки S1.

ДВЕРЬ

Модель	Nes 8 KDJ II Прозрачное стекло – 8 мм				Nes KDJ II Прозрачное стекло – 6 мм			
	фурнитура CHROME № арт.	Цена EUR	фурнитура BLACK № арт.	Цена EUR	фурнитура CHROME № арт.	Цена EUR	фурнитура BLACK № арт.	Цена EUR
KDJ II door 80 L	10086080-01-01L	658	10086080-54-01L	724	10032080-01-01L	517	10032080-54-01L	573
KDJ II door 80 R	10086080-01-01R	658	10086080-54-01R	724	10032080-01-01R	517	10032080-54-01R	573
KDJ II door 90 L	10086090-01-01L	676	10086090-54-01L	743	10032090-01-01L	536	10032090-54-01L	595
KDJ II door 90 R	10086090-01-01R	676	10086090-54-01R	743	10032090-01-01R	536	10032090-54-01R	595
KDJ II door 100 L	10086100-01-01L	695	10086100-54-01L	769	10032100-01-01L	554	10032100-54-01L	614
KDJ II door 100 R	10086100-01-01R	695	10086100-54-01R	769	10032100-01-01R	554	10032100-54-01R	614
KDJ II door 110 L	10086110-01-01L	736	10086110-54-01L	813	10032110-01-01L	580	10032110-54-01L	636
KDJ II door 110 R	10086110-01-01R	736	10086110-54-01R	813	10032110-01-01R	580	10032110-54-01R	636
KDJ II door 120 L	10086120-01-01L	754	10086120-54-01L	832	10032120-01-01L	599	10032120-54-01L	658
KDJ II door 120 R	10086120-01-01R	754	10086120-54-01R	832	10032120-01-01R	599	10032120-54-01R	658

БОКОВАЯ СТЕНКА S1

Модель	Nes KDJ II Прозрачное стекло – 8 мм			Nes KDJ II Прозрачное стекло – 6 мм		
	фурнитура CHROME № арт.	фурнитура BLACK № арт.	Цена EUR	фурнитура CHROME № арт.	фурнитура BLACK № арт.	Цена EUR
S1 70	10089070-01-01		203	10039070-01-01		159
S1 75	10089075-01-01		240	10039075-01-01		181
S1 80	10089080-01-01		240	10039080-01-01		181
S1 90	10089090-01-01		262	10039090-01-01		203
S1 100	10089100-01-01		281	10039100-01-01		222



Дверь	A1	X1	Y1	B	C	D	H
KDJ II door 80	800	775-790	770-785	496	245-260	496	2000
KDJ II door 90	900	875-890	870-885	596	245-260	596	2000
KDJ II door 100	1000	975-990	970-985	696	245-260	696	2000
KDJ II door 110	1100	1075-1090	1070-1085	696	345-360	696	2000
KDJ II door 120	1200	1175-1190	1170-1185	796	345-360	796	2000

Боковая стенка S1	A2	X2	Y2
S1 70	700	675-690	670-685
S1 75	750	725-740	720-735
S1 80	800	775-790	770-785
S1 90	900	875-890	870-885
S1100	1000	975-990	970-985

ДОПОЛНИТЕЛЬНЫЕ ОПЦИИ

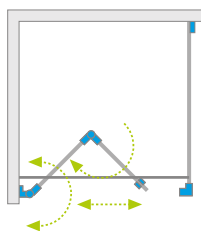
ПОД ЗАКАЗ стр. 10	ВАРИАНТЫ ЦВЕТА СТЕКЛА стр. 19	ГРАВИРОВКА/ ПЕЧАТЬ НА СТЕКЛЕ стр. 34/29	РАСШИРИТЕЛЬНЫЕ ПРОФИЛИ стр. 26	ДЕРЖАТЕЛЬ ДЛЯ ПОЛОТЕНЦ стр. 22	МАКСИМАЛЬНАЯ ВЫСОТА стр. 23	ЗАМЕНА УПЛОТНИТЕЛЕЙ стр. 21	ТРАПЫ И ДУШЕВЫЕ ПЛИТЫ стр. 589	АКСЕССУАРЫ стр. 577

Расширительные профили	Хром		Черный	
	№ арт.	Цена EUR	№ арт.	Цена EUR
Расширительный профиль +2 см	P01-276200001	41	P01-276200054	46

МОДЕЛЬНЫЙ РЯД



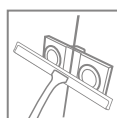
Nes 8 KDJ B Nes KDJ B



Nes 8



Nes



Данное изделие доступно с фурнитурой цвета:



01 Хром

54 Черный

Изделие с черной фурнитурой можно посмотреть на стр. 65.



Как вариант можно заказать дополнительную ручку для складывающейся двери. Более подробно на стр. 20.



Nes KDJ B + Doros C



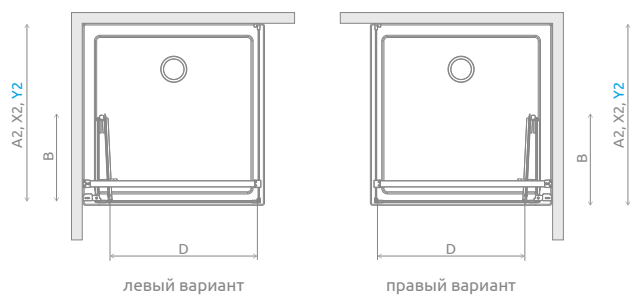
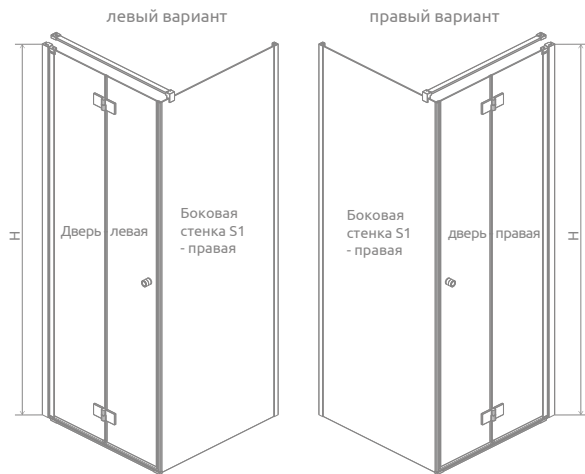
В заказе надо указать 2 номера артикулов: двери и боковой стенки S1.

ДВЕРЬ

Модель	Nes 8 KDJ B Прозрачное стекло – 8 мм				Nes KDJ B Прозрачное стекло – 6 мм			
	фурнитура CHROME № арт.	Цена EUR	фурнитура BLACK № арт.	Цена EUR	фурнитура CHROME № арт.	Цена EUR	фурнитура BLACK № арт.	Цена EUR
KDJ-B door 80 L	10075080-01-01L	954	10075080-54-01L	1050	10025080-01-01L	754	10025080-54-01L	832
KDJ-B door 80 R	10075080-01-01R	954	10075080-54-01R	1050	10025080-01-01R	754	10025080-54-01R	832
KDJ-B door 90 L	10075090-01-01L	976	10075090-54-01L	1072	10025090-01-01L	776	10025090-54-01L	854
KDJ-B door 90 R	10075090-01-01R	976	10075090-54-01R	1072	10025090-01-01R	776	10025090-54-01R	854
KDJ-B door 100 L	10075100-01-01L	994	10075100-54-01L	1090	10025100-01-01L	795	10025100-54-01L	872
KDJ-B door 100 R	10075100-01-01R	994	10075100-54-01R	1090	10025100-01-01R	795	10025100-54-01R	872

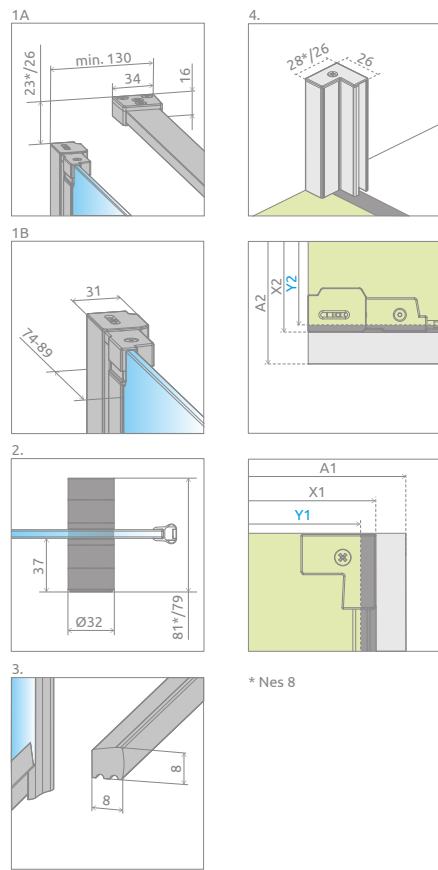
БОКОВАЯ СТЕНКА S1

Модель	Nes 8 KDJ B Прозрачное стекло – 8 мм			Nes KDJ B Прозрачное стекло – 6 мм		
	фурнитура CHROME № арт.	фурнитура BLACK № арт.	Цена EUR	фурнитура CHROME № арт.	фурнитура BLACK № арт.	Цена EUR
S1 70	10089070-01-01		203	10039070-01-01		159
S1 75	10089075-01-01		240	10039075-01-01		181
S1 80	10089080-01-01		240	10039080-01-01		181
S1 90	10089090-01-01		262	10039090-01-01		203
S1 100	10089100-01-01		281	10039100-01-01		222



Дверь	A1	X1	Y1	B	D	H
KDJ B door 80	800	775-790	770-785	377	650	2000
KDJ B door 90	900	875-890	870-885	427	750	2000
KDJ B door 100	1000	975-990	970-985	477	850	2000

Боковая стенка S1	A2	X2	Y2
S1 70	700	675-690	670-685
S1 75	750	725-740	720-735
S1 80	800	775-790	770-785
S1 90	900	875-890	870-885
S1100	1000	975-990	970-985



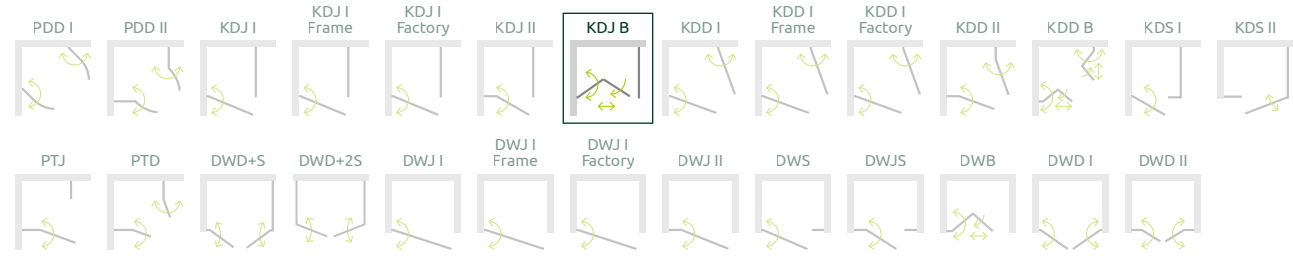
За дополнительную цену можно заменить прозрачные уплотнители (опция №1 – лишь магнитные, опция №2 – все уплотнители) на уплотнители черного цвета. Ваш выбор укажите в виде пометки к заказу.

ДОПОЛНИТЕЛЬНЫЕ ОПЦИИ

ПОД ЗАКАЗ стр. 10	ВАРИАНТЫ ЦВЕТА СТЕКЛА стр. 19	ГРАВИРОВКА/ ПЕЧАТЬ НА СТЕКЛЕ стр. 34/29	РАСШИРИТЕЛЬНЫЕ ПРОФИЛИ +2 см стр. 26	ДЕРЖАТЕЛЬ ДЛЯ ПОЛОТЕНЦА стр. 22	МАКСИМАЛЬНАЯ ВЫСОТА ПАНЕЛИ: 220 см стр. 23	ДОП. РУЧКА стр. 20	ЗАМЕНА УПЛОТНИТЕЛЕЙ стр. 21	ТРАПЫ И ДУШЕВЫЕ ПЛИТЫ стр. 589	АКСЕССУАРЫ стр. 577

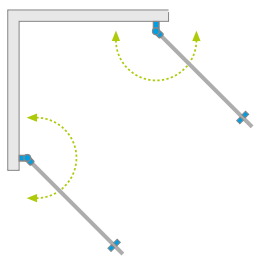
Расширительные профили	Хром		Черный	
	№ арт.	Цена EUR	№ арт.	Цена EUR
Профиль +2 см (Nes 6 мм – дверь и боковая стенка, Nes 8 – только боковая стенка)	P01-276200001	41	P01-276200054	46
Nes 8 – Профиль +2 см – монтаж только со стороны боковой стенки	P01-280200001	57	P01-280200054	54

МОДЕЛЬНЫЙ РЯД



Nes 8 KDD I Nes KDD I

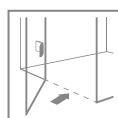
Изделие с черной фурнитурой можно посмотреть на стр. 65.



Nes 8



Nes



Данное изделие доступно с фурнитурой цвета:



01 Хром



54 Черный



Nes KDD I + душевая плита



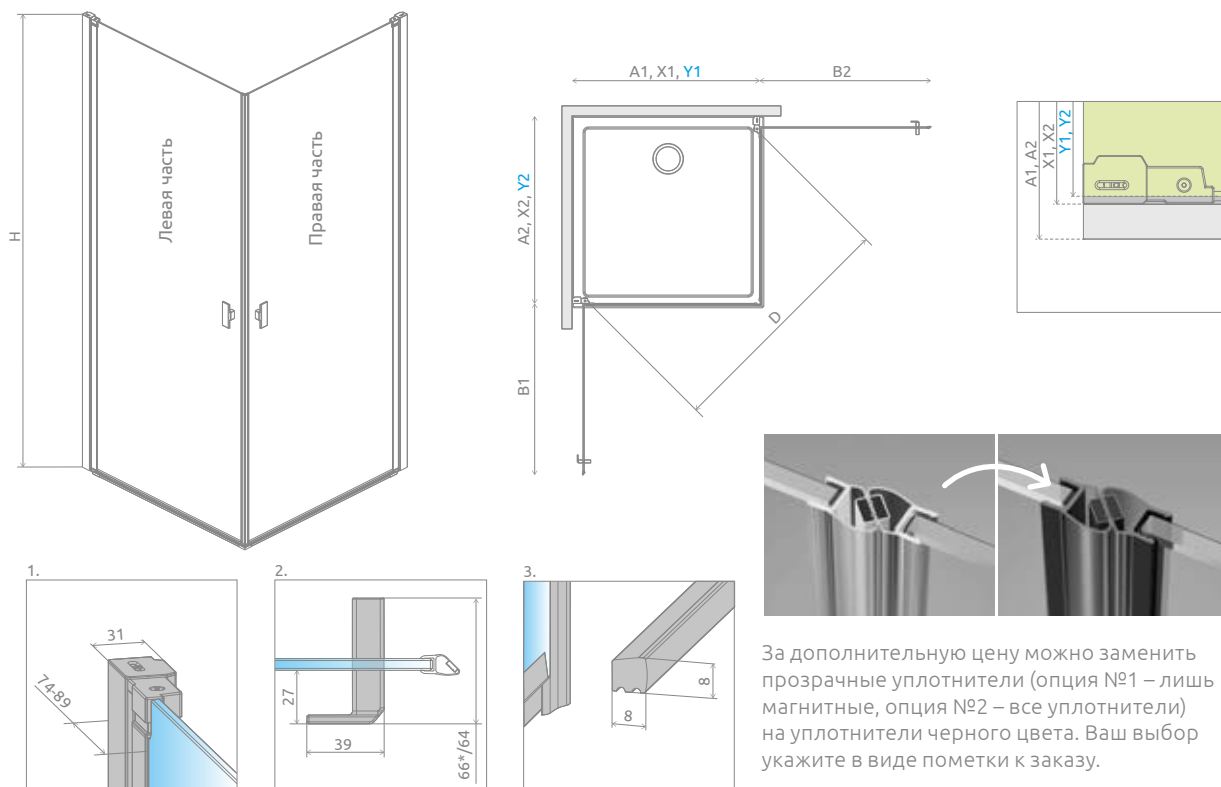
В заказе надо указать 2 номера артикулов: левой и правой части кабины.

ЛЕВАЯ ЧАСТЬ КАБИНЫ

Модель	Nes 8 KDD I Прозрачное стекло – 8 мм				Nes KDD I Прозрачное стекло – 6 мм			
	фурнитура CHROME № арт.	Цена EUR	фурнитура BLACK № арт.	Цена EUR	фурнитура CHROME № арт.	Цена EUR	фурнитура BLACK № арт.	Цена EUR
KDD I 80 L	10071080-01-01L	477	10071080-54-01L	525	10021080-01-01L	377	10021080-54-01L	421
KDD I 90 L	10071090-01-01L	499	10071090-54-01L	547	10021090-01-01L	399	10021090-54-01L	440
KDD I 100 L	10071100-01-01L	536	10071100-54-01L	595	10021100-01-01L	421	10021100-54-01L	462

ПРАВАЯ ЧАСТЬ КАБИНЫ

Модель	Nes 8 KDD I Прозрачное стекло – 8 мм				Nes KDD I Прозрачное стекло – 6 мм			
	фурнитура CHROME № арт.	Цена EUR	фурнитура BLACK № арт.	Цена EUR	фурнитура CHROME № арт.	Цена EUR	фурнитура BLACK № арт.	Цена EUR
KDD I 80 R	10071080-01-01R	477	10071080-54-01R	525	10021080-01-01R	377	10021080-54-01R	421
KDD I 90 R	10071090-01-01R	499	10071090-54-01R	547	10021090-01-01R	399	10021090-54-01R	440
KDD I 100 R	10071100-01-01R	536	10071100-54-01R	595	10021100-01-01R	421	10021100-54-01R	462



За дополнительную цену можно заменить прозрачные уплотнители (опция №1 – лишь магнитные, опция №2 – все уплотнители) на уплотнители черного цвета. Ваш выбор укажите в виде пометки к заказу.

Модель	A1	A2	X1	X2	Y1	Y2	B1	B2	D	H
KDD I 80L×80R	800	800	775-790	775-790	770-785	770-785	704	704	970	2000
KDD I 80L×90R	800	900	775-790	875-890	770-785	870-885	704	804	1043	2000
KDD I 80L×100R	800	1000	775-790	975-990	770-785	970-985	704	904	1120	2000
KDD I 90L×80R	900	800	875-890	775-790	870-885	770-785	804	704	1043	2000
KDD I 90L×90R	900	900	875-890	875-890	870-885	870-885	804	804	1111	2000
KDD I 90L×100R	900	1000	875-890	975-990	870-885	970-985	804	904	1184	2000
KDD I 100L×80R	1000	800	975-990	775-790	970-985	770-785	904	704	1120	2000
KDD I 100L×90R	1000	900	975-990	875-890	970-985	870-885	904	804	1184	2000
KDD I 100L×100R	1000	1000	975-990	975-990	970-985	970-985	904	904	1253	2000

ДОПОЛНИТЕЛЬНЫЕ ОПЦИИ

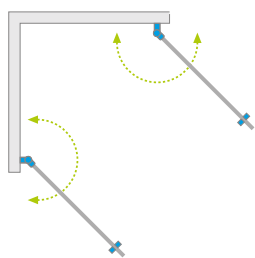


Расширительные профили	Хром		Черный	
	№ арт.	Цена EUR	№ арт.	Цена EUR
Расширительный профиль +2 см	P01-276200001	41	P01-276200054	46

МОДЕЛЬНЫЙ РЯД



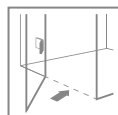
Nes 8 Black KDD I Frame Nes Black KDD I Frame



Nes 8



Nes



Данное изделие доступно с фурнитурой цвета:



54 Черный



Nes Black KDD I Frame + Kyntos C

Декоративная покраска изготовлена методом нанесения керамической краски, которая в процессе закаливания сплавляется со стеклом. Покраска снаружи кабины, изнутри покрытие EasyClean.

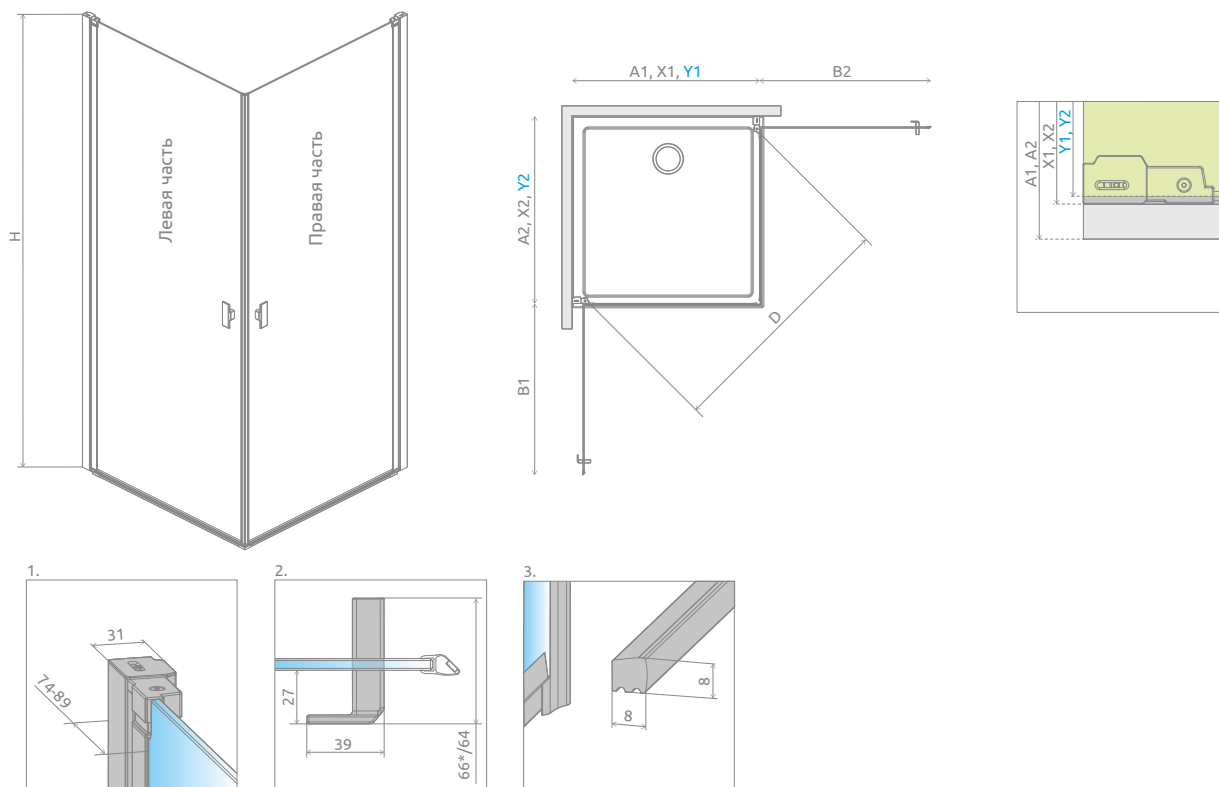
В заказе надо указать 2 номера артикулов: левой и правой части кабины.

ЛЕВАЯ ЧАСТЬ КАБИНЫ

Модель	Nes 8 KDD I Frame стекло – 8 мм		Nes KDD I Frame стекло – 6 мм	
	фурнитура BLACK № арт.	Цена EUR	фурнитура BLACK № арт.	Цена EUR
KDD I 80 L	10071080-54-56L	765	10021080-54-56L	658
KDD I 90 L	10071090-54-56L	817	10021090-54-56L	702
KDD I 100 L	10071100-54-56L	887	10021100-54-56L	754

ПРАВАЯ ЧАСТЬ КАБИНЫ

Модель	Nes 8 KDD I Frame стекло – 8 мм		Nes KDD I Frame стекло – 6 мм	
	фурнитура BLACK № арт.	Цена EUR	фурнитура BLACK № арт.	Цена EUR
KDD I 80 R	10071080-54-56R	765	10021080-54-56R	658
KDD I 90 R	10071090-54-56R	817	10021090-54-56R	702
KDD I 100 R	10071100-54-56R	887	10021100-54-56R	754



Модель	A1	A2	X1	X2	Y1	Y2	B1	B2	D	H
KDD I 80L×80R	800	800	775-790	775-790	770-785	770-785	704	704	970	2000
KDD I 80L×90R	800	900	775-790	875-890	770-785	870-885	704	804	1043	2000
KDD I 80L×100R	800	1000	775-790	975-990	770-785	970-985	704	904	1120	2000
KDD I 90L×80R	900	800	875-890	775-790	870-885	770-785	804	704	1043	2000
KDD I 90L×90R	900	900	875-890	875-890	870-885	870-885	804	804	1111	2000
KDD I 90L×100R	900	1000	875-890	975-990	870-885	970-985	804	904	1184	2000
KDD I 100L×80R	1000	800	975-990	775-790	970-985	770-785	904	704	1120	2000
KDD I 100L×90R	1000	900	975-990	875-890	970-985	870-885	904	804	1184	2000
KDD I 100L×100R	1000	1000	975-990	975-990	970-985	970-985	904	904	1253	2000

ДОПОЛНИТЕЛЬНЫЕ ОПЦИИ

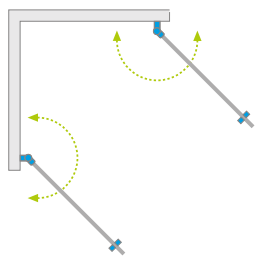
ПОД ЗАКАЗ стр. 10	ВАРИАНТЫ ЦВЕТА СТЕКЛА стр. 19	РАСШИРИТЕЛЬ- НЫЕ ПРОФИЛИ стр. 26	МАКСИМАЛЬНАЯ ВЫСОТА стр. 23	ТРАПЫ И ДУШЕ- ВЫЕ ПЛИТЫ стр. 589	АКСЕССУАРЫ стр. 577

Расширительные профили	Черный	
	№ арт.	Цена EUR
Расширительный профиль +2 см	P01-276200054	46

МОДЕЛЬНЫЙ РЯД



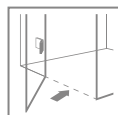
Nes 8 Black KDD I Factory Nes Black KDD I Factory



Nes 8



Nes



Данное изделие доступно с фурнитурой цвета:



54 Черный



Nes Black KDD I Factory + Kyntos C

Декоративная покраска изготовлена методом нанесения керамической краски, которая в процессе закаливания сплавляется со стеклом. Покраска снаружи кабины, изнутри покрытие EasyClean.

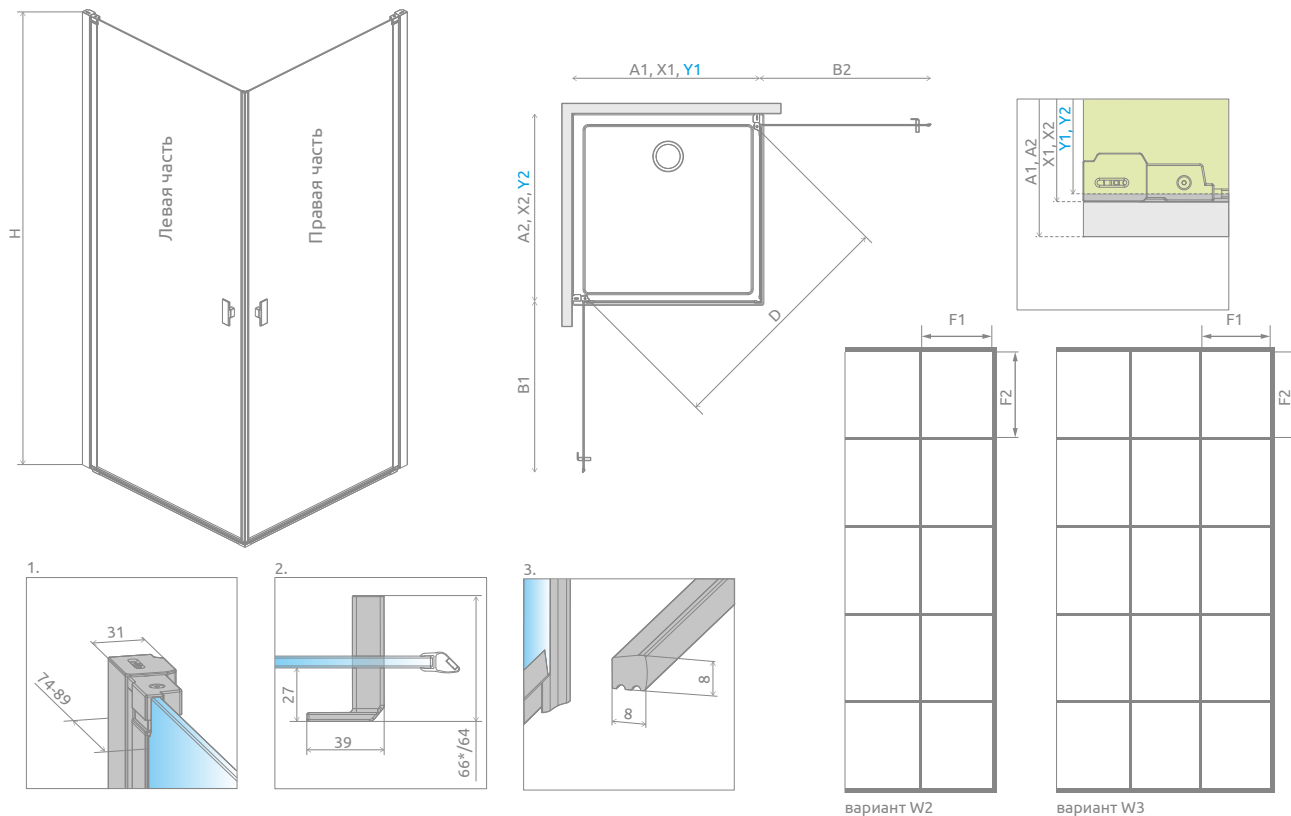
В заказе надо указать 2 номера артикулов: левой и правой части кабины.

ЛЕВАЯ ЧАСТЬ КАБИНЫ

Модель	Nes 8 KDD I Factory стекло – 8 мм		Nes KDD I Factory стекло – 6 мм	
	фурнитура BLACK № арт.	Цена EUR	фурнитура BLACK № арт.	Цена EUR
KDD I 80 L	10071080-54-55L	765	10021080-54-55L	658
KDD I 90 L	10071090-54-55L	817	10021090-54-55L	702
KDD I 100 L	10071100-54-55L	887	10021100-54-55L	754

ПРАВАЯ ЧАСТЬ КАБИНЫ

Модель	Nes 8 KDD I Factory стекло – 8 мм		Nes KDD I Factory стекло – 6 мм	
	фурнитура BLACK № арт.	Цена EUR	фурнитура BLACK № арт.	Цена EUR
KDD I 80 R	10071080-54-55R	765	10021080-54-55R	658
KDD I 90 R	10071090-54-55R	817	10021090-54-55R	702
KDD I 100 R	10071100-54-55R	887	10021100-54-55R	754



Модель	A1	A2	X1	X2	Y1	Y2	B1	B2	D	H	F1	F2	Вариант
KDD I 80L×80R	800	800	775-790	775-790	770-785	770-785	704	704	970	2000	325L×325R	382	W2×W2
KDD I 80L×90R	800	900	775-790	875-890	770-785	870-885	704	804	1043	2000	325L×375R	382	W2×W2
KDD I 80L×100R	800	1000	775-790	975-990	770-785	970-985	704	904	1120	2000	325L×280R	382	W2×W3
KDD I 90L×80R	900	800	875-890	775-790	870-885	770-785	804	704	1043	2000	375L×325R	382	W2×W2
KDD I 90L×90R	900	900	875-890	875-890	870-885	870-885	804	804	1111	2000	375L×375R	382	W2×W2
KDD I 90L×100R	900	1000	875-890	975-990	870-885	970-985	804	904	1184	2000	375L×280R	382	W2×W3
KDD I 100L×80R	1000	800	975-990	775-790	970-985	770-785	904	704	1120	2000	280L×325R	382	W3×W2
KDD I 100L×90R	1000	900	975-990	875-890	970-985	870-885	904	804	1184	2000	280L×375R	382	W3×W2
KDD I 100L×100R	1000	1000	975-990	975-990	970-985	970-985	904	904	1253	2000	280L×280R	382	W3×W3

ДОПОЛНИТЕЛЬНЫЕ ОПЦИИ



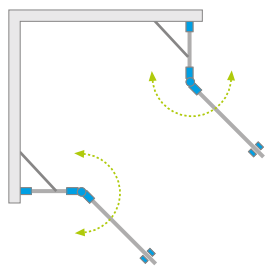
Расширительные профили	Черный	
	№ арт.	Цена EUR
Расширительный профиль +2 см	P01-276200054	46

МОДЕЛЬНЫЙ РЯД



Nes 8 KDD II Nes KDD II

Изделие с черной фурнитурой можно посмотреть на стр. 66.



Данное изделие доступно с фурнитурой цвета:



01 Хром 54 Черный



Nes KDD II + Giaros C




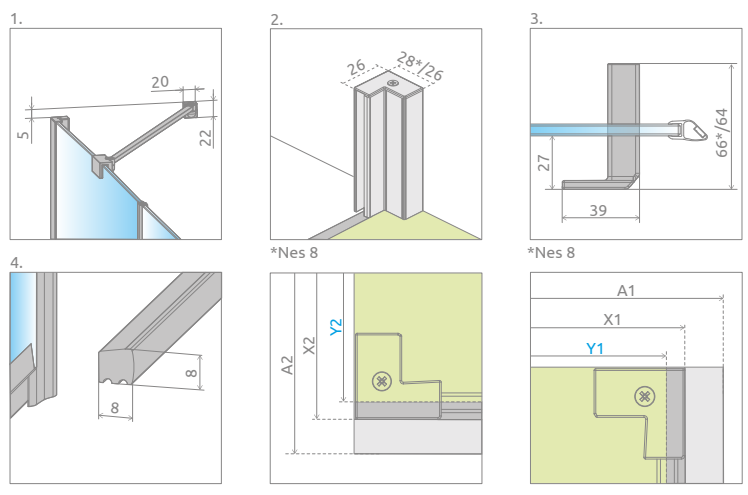
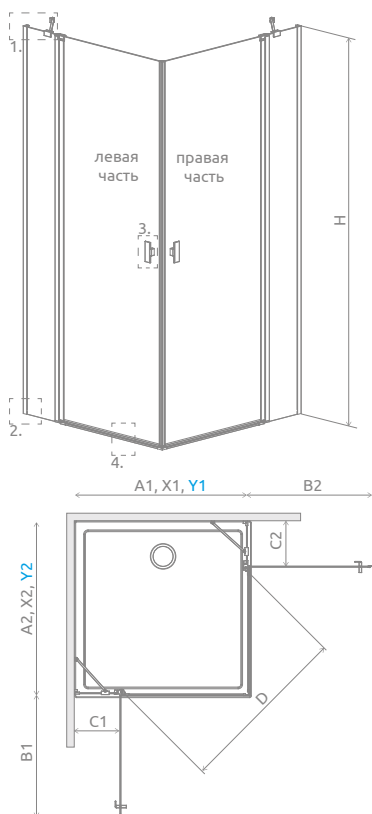
В заказе надо указать 2 номера артикулов: левой и правой части кабины.

ЛЕВАЯ ЧАСТЬ КАБИНЫ

Модель	Nes 8 KDD II Прозрачное стекло – 8 мм				Nes KDD II Прозрачное стекло – 6 мм			
	фурнитура CHROME № арт.	Цена EUR	фурнитура BLACK № арт.	Цена EUR	фурнитура CHROME № арт.	Цена EUR	фурнитура BLACK № арт.	Цена EUR
KDD II 80 L	10085080-01-01L	536	10085080-54-01L	595	10031080-01-01L	421	10031080-54-01L	462
KDD II 90 L	10085090-01-01L	554	10085090-54-01L	614	10031090-01-01L	440	10031090-54-01L	484
KDD II 100 L	10085100-01-01L	599	10085100-54-01L	658	10031100-01-01L	477	10031100-54-01L	525

ПРАВАЯ ЧАСТЬ КАБИНЫ

Модель	Nes 8 KDD II Прозрачное стекло – 8 мм				Nes KDD II Прозрачное стекло – 6 мм			
	фурнитура CHROME № арт.	Цена EUR	фурнитура BLACK № арт.	Цена EUR	фурнитура CHROME № арт.	Цена EUR	фурнитура BLACK № арт.	Цена EUR
KDD II 80 R	10085080-01-01R	536	10085080-54-01R	595	10031080-01-01R	421	10031080-54-01R	462
KDD II 90 R	10085090-01-01R	554	10085090-54-01R	614	10031090-01-01R	440	10031090-54-01R	484
KDD II 100 R	10085100-01-01R	599	10085100-54-01R	658	10031100-01-01R	477	10031100-54-01R	525



За дополнительную цену можно заменить прозрачные уплотнители (опция №1 – лишь магнитные, опция №2 – все уплотнители) на уплотнители черного цвета. Ваш выбор укажите в виде пометки к заказу.

Модель	A1	A2	X1	X2	Y1	Y2	B1	B2	C	C2	D	H
KDD II 80L×80R	800	800	775-790	775-790	770-785	770-785	500	500	250-265	250-265	679	2000
KDD II 80L×90R	800	900	775-790	875-890	770-785	870-885	500	600	250-265	250-265	753	2000
KDD II 80L×100R	800	1000	775-790	975-990	770-785	970-985	500	700	250-265	250-265	833	2000
KDD II 90L×80R	900	800	875-890	775-790	870-885	770-785	600	500	250-265	250-265	753	2000
KDD II 90L×90R	900	900	875-890	875-890	870-885	870-885	600	600	250-265	250-265	820	2000
KDD II 90L×100R	900	1000	875-890	975-990	870-885	970-985	600	700	250-265	250-265	894	2000
KDD II 100L×80R	1000	800	975-990	775-790	970-985	770-785	700	500	250-265	250-265	833	2000
KDD II 100L×90R	1000	900	975-990	875-890	970-985	870-885	700	600	250-265	250-265	894	2000
KDD II 100L×100R	1000	1000	975-990	975-990	970-985	970-985	700	700	250-265	250-265	962	2000

ДОПОЛНИТЕЛЬНЫЕ ОПЦИИ

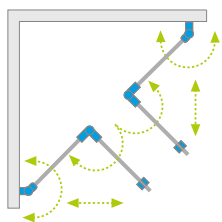
ПОД ЗАКАЗ стр. 10	ВАРИАНТЫ ЦВЕТА СТЕКЛА стр. 19	ГРАВИРОВКА/ ПЕЧАТЬ НА СТЕКЛЕ стр. 34/29	РАСШИРИТЕЛЬНЫЕ ПРОФИЛИ стр. 26	МАКСИМАЛЬНАЯ ВЫСОТА стр. 23	ЗАМЕНА УПЛОТНИТЕЛЕЙ стр. 21	ТРАПЫ И ДУШЕВЫЕ ПЛИТЫ стр. 589	АКСЕССУАРЫ стр. 577

Расширительные профили	Хром		Черный		
	№ арт.	Цена EUR	№ арт.	Цена EUR	
	Расширительный профиль +2 см (Nes)	P01-276200001	41	P01-276200054	46
	Расширительный профиль +2 см (Nes 8)	P01-280200001	57	P01-280200054	54

МОДЕЛЬНЫЙ РЯД



Nes 8 KDD B Nes KDD B



Nes 8



Nes



Данное изделие доступно с фурнитурой цвета:



01 Хром



54 Черный

Изделие с черной фурнитурой можно посмотреть на стр. 66.



Как вариант можно заказать дополнительную ручку для складывающейся двери. Более подробно на стр. 20.



Nes KDD B + Doros C



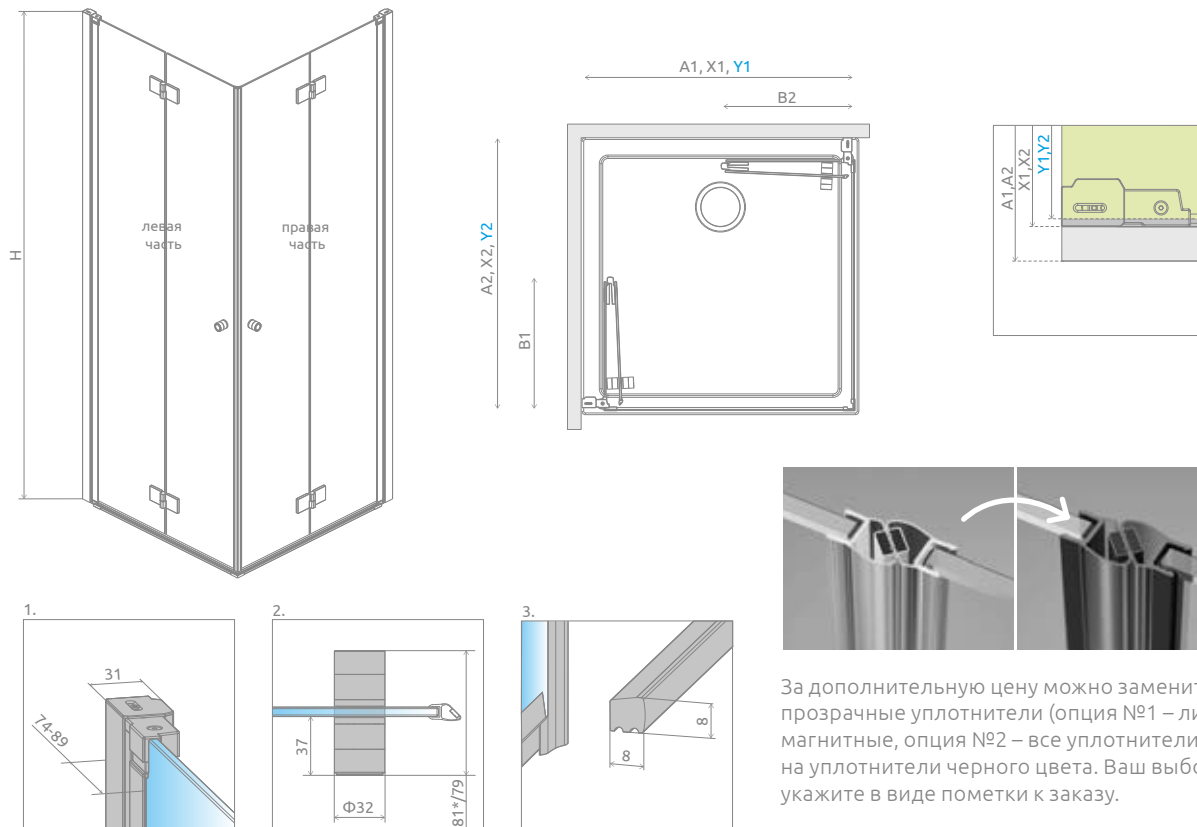
В заказе надо указать 2 номера артикулов: левой и правой части кабины.

ЛЕВАЯ ЧАСТЬ КАБИНЫ

Модель	Nes 8 KDD B Прозрачное стекло – 8 мм				Nes KDD B Прозрачное стекло – 6 мм			
	фурнитура CHROME № арт.	Цена EUR	фурнитура BLACK № арт.	Цена EUR	фурнитура CHROME № арт.	Цена EUR	фурнитура BLACK № арт.	Цена EUR
KDD B 80 L	10074080-01-01L	795	10074080-54-01L	872	10024080-01-01L	636	10024080-54-01L	699
KDD B 90 L	10074090-01-01L	835	10074090-54-01L	917	10024090-01-01L	658	10024090-54-01L	724
KDD B 100 L	10074100-01-01L	854	10074100-54-01L	939	10024100-01-01L	676	10024100-54-01L	743

ПРАВАЯ ЧАСТЬ КАБИНЫ

Модель	Nes 8 KDD B Прозрачное стекло – 8 мм				Nes KDD B Прозрачное стекло – 6 мм			
	фурнитура CHROME № арт.	Цена EUR	фурнитура BLACK № арт.	Цена EUR	фурнитура CHROME № арт.	Цена EUR	фурнитура BLACK № арт.	Цена EUR
KDD B 80 R	10074080-01-01R	795	10074080-54-01R	872	10024080-01-01R	636	10024080-54-01R	699
KDD B 90 R	10074090-01-01R	835	10074090-54-01R	917	10024090-01-01R	658	10024090-54-01R	724
KDD B 100 R	10074100-01-01R	854	10074100-54-01R	939	10024100-01-01R	676	10024100-54-01R	743



За дополнительную цену можно заменить прозрачные уплотнители (опция №1 – лишь магнитные, опция №2 – все уплотнители) на уплотнители черного цвета. Ваш выбор укажите в виде пометки к заказу.

Модель	A1	A2	X1	X2	Y1	Y2	B1	B2	H
KDD-B 80L×80R	800	800	775-790	775-790	770-785	770-785	377	377	2000
KDD-B 80L×90R	800	900	775-790	875-890	770-785	870-885	377	427	2000
KDD-B 80L×100R	800	1000	775-790	975-990	770-785	970-985	377	477	2000
KDD-B 90L×80R	900	800	875-890	775-790	870-885	770-785	427	377	2000
KDD-B 90L×90R	900	900	875-890	875-890	870-885	870-885	427	427	2000
KDD-B 90L×100R	900	1000	875-890	975-990	870-885	970-985	427	477	2000
KDD-B 100L×80R	1000	800	975-990	775-790	970-985	770-785	477	377	2000
KDD-B 100L×90R	1000	900	975-990	875-890	970-985	870-885	477	427	2000
KDD-B 100L×100R	1000	1000	975-990	975-990	970-985	970-985	477	477	2000

ДОПОЛНИТЕЛЬНЫЕ ОПЦИИ

ПОД ЗАКАЗ стр. 10	ВАРИАНТЫ ЦВЕТА СТЕКЛА стр. 19	ГРАВИРОВКА/ ПЕЧАТЬ НА СТЕКЛЕ стр. 34/29	РАСШИРИТЕЛЬНЫЕ ПРОФИЛИ стр. 26	МАКСИМАЛЬНАЯ ВЫСОТА стр. 23	ДОП. РУЧКА стр. 20	ЗАМЕНА УПЛОТНИТЕЛЕЙ стр. 21	ТРАПЫ И ДУШЕВЫЕ ПЛИТЫ стр. 589	АКСЕССУАРЫ стр. 577

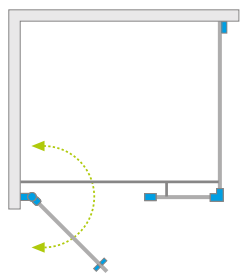
Расширительные профили	Хром		Черный	
	№ арт.	Цена EUR	№ арт.	Цена EUR
Расширительный профиль +2 см	P01-276200001	41	P01-276200054	46

МОДЕЛЬНЫЙ РЯД



Nes 8 KDS I Nes KDS I

Изделие с черной фурнитурой можно посмотреть на стр. 67.



Nes 8



Nes



Данное изделие доступно с фурнитурой цвета:



01 Хром



54 Черный



За дополнительную цену можно заменить прозрачные уплотнители (опция №1 – лишь магнитные, опция №2 – все уплотнители) на уплотнители черного цвета. Ваш выбор укажите в виде пометки к заказу.

Nes KDS I + Giaros D



Nes 8 KDS I (хром или black) составлен из 3 артикулов: двери, стенки и боковой стенки S1. Nes KDS I (только хром, 6мм) составлен из 2 артикулов: входной двери и боковой стенки S3.

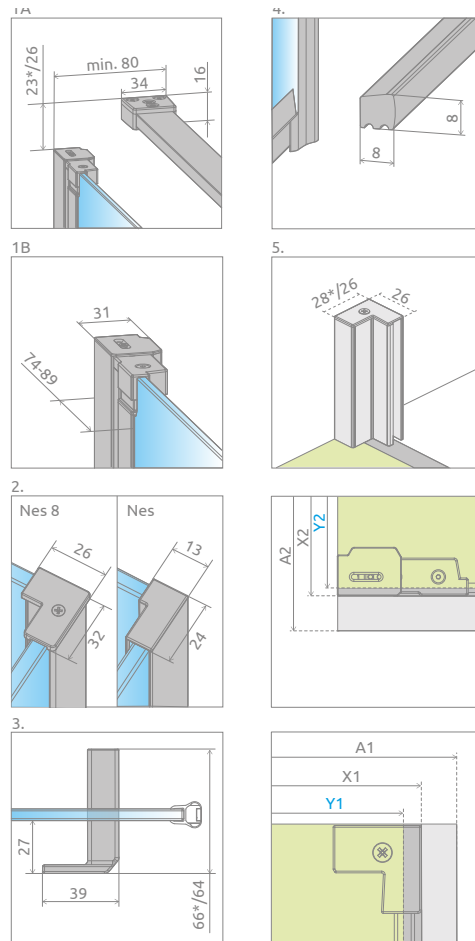
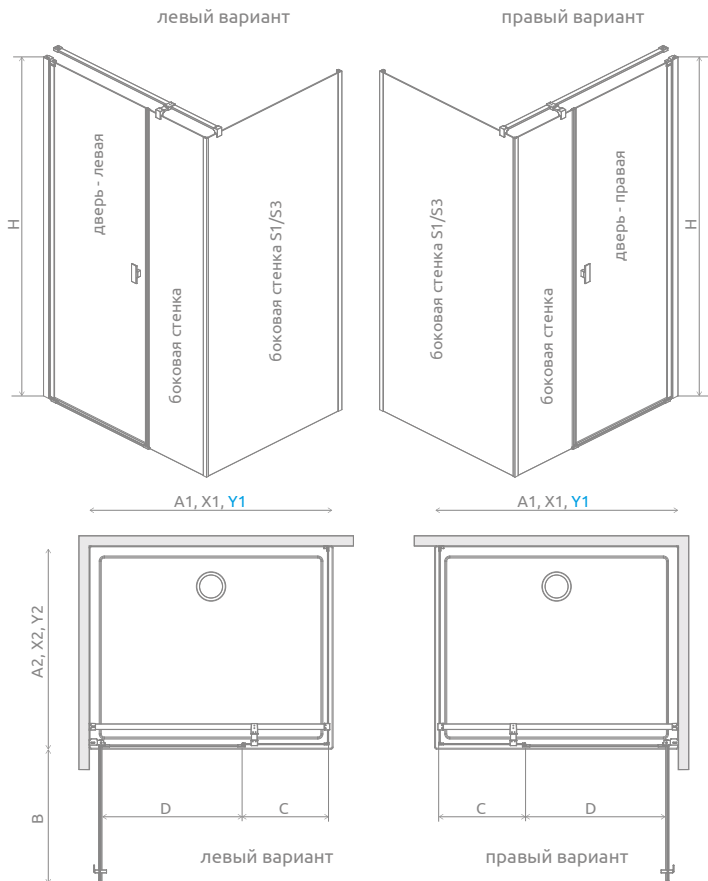
ДВЕРЬ

Модель	Nes 8 KDS I Прозрачное стекло – 8 мм						Nes KDS I Прозрачное стекло – 6 мм				
	фурнитура CHROME		фурнитура BLACK		фурнитура CHROME		фурнитура BLACK				
	№ арт.	Цена EUR	№ арт.	Цена EUR	№ арт.	Цена EUR	№ арт.	Цена EUR	№ арт.	Цена EUR	
KDS I door 100 L	door 575 L	10073100-01-01L	517	757	10073100-54-01L	573	839	10023100-01-01L	599	10023100-54-01L	625
	wall 303	10073110-01-01	240		10073110-54-01	266				Новинка	
KDS I door 100 R	door 575 R	10073100-01-01R	517	757	10073100-54-01R	573	839	10023100-01-01R	599	10023100-54-01R	625
	wall 303	10073110-01-01	240		10073110-54-01	266				Новинка	
KDS I door 120 L	door 675 L	10073120-01-01L	536	798	10073120-54-01L	595	883	10023120-01-01L	617	10023120-54-01L	647
	wall 403	10073112-01-01	262		10073112-54-01	288				Новинка	
KDS I door 120 R	door 675 R	10073120-01-01R	536	798	10073120-54-01R	595	883	10023120-01-01R	617	10023120-54-01R	647
	wall 403	10073112-01-01	262		10073112-54-01	288				Новинка	
KDS I door 140 L	door 775 L	10073140-01-01L	554	835	10073140-54-01L	614	921	10023140-01-01L	636	10023140-54-01L	665
	wall 503	10073114-01-01	281		10073114-54-01	307				Новинка	
KDS I door 140 R	door 775 R	10073140-01-01R	554	835	10073140-54-01R	614	921	10023140-01-01R	636	10023140-54-01R	665
	wall 503	10073114-01-01	281		10073114-54-01	307				Новинка	

БОКОВАЯ СТЕНКА

Модель	Nes 8 KDS I – S1 Прозрачное стекло – 8 мм			Nes KDS I – S3 Прозрачное стекло – 6 мм			
	фурнитура CHROME № арт.	фурнитура BLACK № арт.	Цена EUR	фурнитура CHROME № арт.	Цена EUR	фурнитура BLACK № арт.	Цена EUR
S1/S3 70		10089070-01-01	203	10043070-01-01	203	10043070-54-01	211
S1/S3 75		10089075-01-01	240	10043075-01-01	222	10043075-54-01	233
S1/S3 80		10089080-01-01	240	10043080-01-01	222	10043080-54-01	233
S1/S3 90		10089090-01-01	262	10043090-01-01	240	10043090-54-01	251
S1/S3 100		10089100-01-01	281	10043100-01-01	262	10043100-54-01	274

ТЕХНИЧЕСКИЕ РИСУНКИ



Дверь	A1	X1	Y1	B	C	D	H
KDS I door 100	1000	975-990	970-985	580	327	580	2000
KDS I door 120	1200	1175-1190	1170-1185	680	427	680	2000
KDS I door 140	1400	1375-1390	1370-1385	780	527	780	2000

*Nes 8

Боковая стенка S3	A2	X2	Y2
S1 70	700	675-690	670-685
S1 75	750	725-740	720-735
S1 80	800	775-790	770-785
S1 90	900	875-890	870-885
S1100	1000	975-990	970-985

ДОПОЛНИТЕЛЬНЫЕ ОПЦИИ

ПОД ЗАКАЗ стр. 10	ВАРИАНТЫ ЦВЕТА СТЕКЛА стр. 19	ГРАВИРОВКА/ ПЕЧАТЬ НА СТЕКЛЕ стр. 34/29	РАСШИРИТЕЛЬ- НЫЕ ПРОФИЛИ стр. 26	ДЕРЖАТЕЛЬ ДЛЯ ПОЛОТЕНЕЦ стр. 22	МАКСИМАЛЬНАЯ ВЫСОТА стр. 23	ЗАМЕНА УПЛОТНИТЕЛЕЙ стр. 21	ТРАПЫ И ДУШЕ- ВЫЕ ПЛИТЫ стр. 589	АКСЕССУАРЫ стр. 577

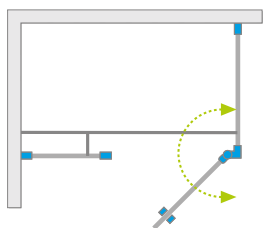
Расширительные профили	Хром		Черный		
	№ арт.	Цена	№ арт.	Цена	
	Пофиль +2 см (Nes 6 мм – дверь и боковая стенка, Nes 8 – только боковая стенка)	P01-276200001	41	P01-276200054	46
	Nes 8 – Профиль +2 см – монтаж только со стороны боковой стенки	P01-280200001	57	P01-280200054	54

МОДЕЛЬНЫЙ РЯД



Nes 8 KDS II Nes KDS II

Изделие с черной фурнитурой можно посмотреть на стр. 67.



Данное изделие доступно с фурнитурой цвета:



01 Хром 54 Черный



Nes KDS II + Giaros C




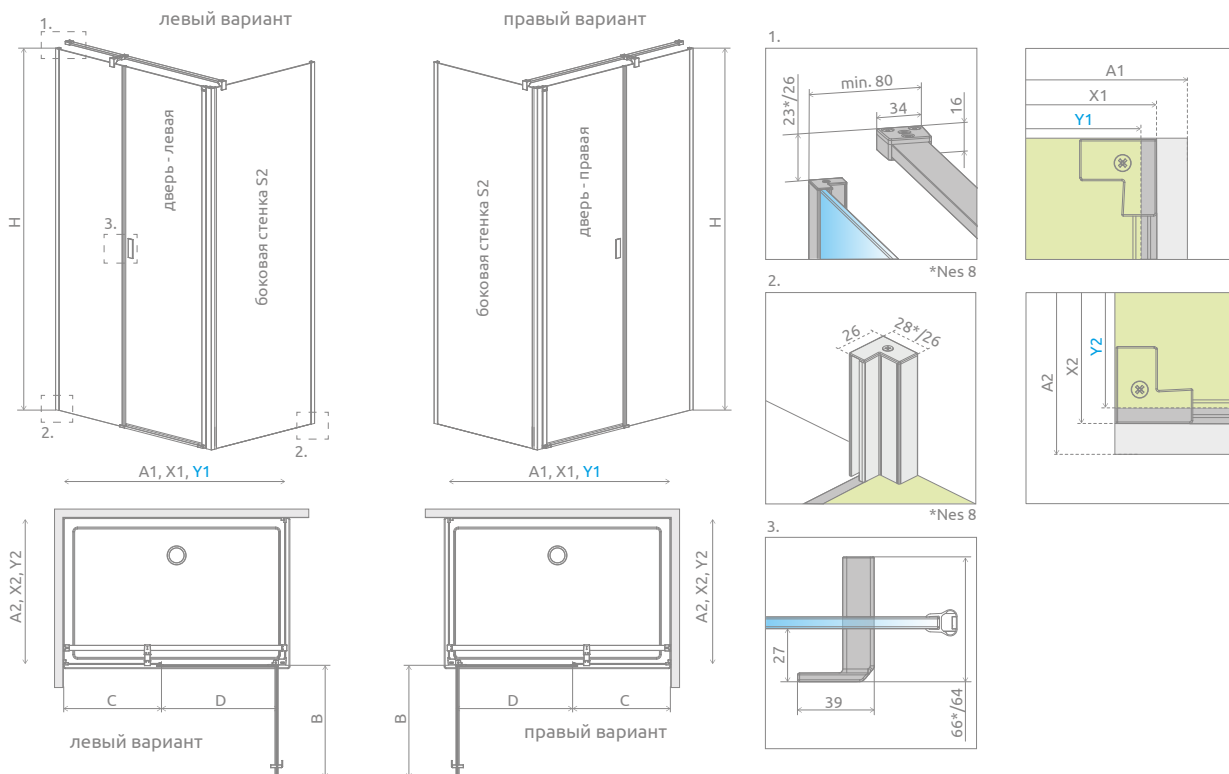
В заказе надо указать 2 номера артикулов: двери и боковой стенки S2.

ДВЕРЬ

Модель	Nes 8 KDS II Прозрачное стекло – 8 мм				Nes KDS II Прозрачное стекло – 6 мм			
	фурнитура CHROME № арт.	Цена EUR	фурнитура BLACK № арт.	Цена EUR	фурнитура CHROME № арт.	Цена EUR	фурнитура BLACK № арт.	Цена EUR
KDS II door 90 L	10087090-01-01L	676	10087090-54-01L	743	10033090-01-01L	536	10033090-54-01L	595
KDS II door 90 R	10087090-01-01R	676	10087090-54-01R	743	10033090-01-01R	536	10033090-54-01R	595
KDS II door 100 L	10087100-01-01L	695	10087100-54-01L	769	10033100-01-01L	554	10033100-54-01L	614
KDS II door 100 R	10087100-01-01R	695	10087100-54-01R	769	10033100-01-01R	554	10033100-54-01R	614
KDS II door 110 L	10087110-01-01L	736	10087110-54-01L	813	10033110-01-01L	580	10033110-54-01L	636
KDS II door 110 R	10087110-01-01R	736	10087110-54-01R	813	10033110-01-01R	580	10033110-54-01R	636
KDS II door 120 L	10087120-01-01L	754	10087120-54-01L	832	10033120-01-01L	599	10033120-54-01L	658
KDS II door 120 R	10087120-01-01R	754	10087120-54-01R	832	10033120-01-01R	599	10033120-54-01R	658

БОКОВАЯ СТЕНКА S2

Модель	Nes 8 KDS II Прозрачное стекло – 8 мм				Nes KDS II Прозрачное стекло – 6 мм			
	фурнитура CHROME № арт.	Цена EUR	фурнитура BLACK № арт.	Цена EUR	фурнитура CHROME № арт.	Цена EUR	фурнитура BLACK № арт.	Цена EUR
S2 70	10080070-01-01	262	10080070-54-01	288	10040070-01-01	203	10040070-54-01	222
S2 75	10080075-01-01	281	10080075-54-01	307	10040075-01-01	222	10040075-54-01	248
S2 80	10080080-01-01	281	10080080-54-01	307	10040080-01-01	222	10040080-54-01	248
S2 90	10080090-01-01	299	10080090-54-01	333	10040090-01-01	240	10040090-54-01	266
S2 100	10080100-01-01	340	10080100-54-01	373	10040100-01-01	262	10040100-54-01	288



За дополнительную цену можно заменить прозрачные уплотнители (опция №1 – лишь магнитные, опция №2 – все уплотнители) на уплотнители черного цвета. Ваш выбор укажите в виде пометки к заказу.

Дверь	A1	X1	Y1	B	C	D	H
KDS II door 90	900	875-890	870-885	596	212-227	596	2000
KDS II door 100	1000	975-990	970-985	596	312-327	596	2000
KDS II door 110	1100	1075-1090	1070-1085	596	412-427	596	2000
KDS II door 120	1200	1175-1190	1170-1185	596	512-527	596	2000

Боковая стенка S2	A2	X2	Y2
S2 70	700	675-690	670-685
S2 75	750	725-740	720-735
S2 80	800	775-790	770-785
S2 90	900	875-890	870-885
S2100	1000	975-990	970-985

ДОПОЛНИТЕЛЬНЫЕ ОПЦИИ

ПОД ЗАКАЗ стр. 10	ВАРИАНТЫ ЦВЕТА СТЕКЛА стр. 19	ГРАВИРОВКА/ ПЕЧАТЬ НА СТЕКЛЕ стр. 34/29	РАШИРИТЕЛЬ- НЫЕ ПРОФИЛИ стр. 26	ДЕРЖАТЕЛЬ ДЛЯ ПОЛОТЕНЕЦ стр. 22	МАКСИМАЛЬНАЯ ВЫСОТА стр. 23	ЗАМЕНА УПЛОТНИТЕЛЕЙ стр. 21	ТРАПЫ И ДУШЕ- ВЫЕ ПЛИТЫ стр. 589	АКСЕССУАРЫ стр. 577

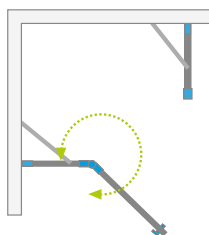
Расширительные профили	Хром		Черный		
	№ арт.	Цена EUR	№ арт.	Цена EUR	
	Расширительный профиль +2 см (Nes)	P01-276200001	41	P01-276200054	46
	Расширительный профиль +2 см (Nes 8)	P01-280200001	57	P01-280200054	54

МОДЕЛЬНЫЙ РЯД



Nes PTJ


Изделие с черной фурнитурой можно посмотреть на стр. 67.



Данное изделие доступно с фурнитурой цвета:



01 Хром 54 Черный



Nes PTJ + душевая плита



В заказе надо указать 2 номера артикулов: двери кабины и боковых стенок Z и S. Подсказка по формированию заказа на асимметричную кабину PTJ находится на стр. 638.

СИММЕТРИЧНЫЕ КАБИНЫ

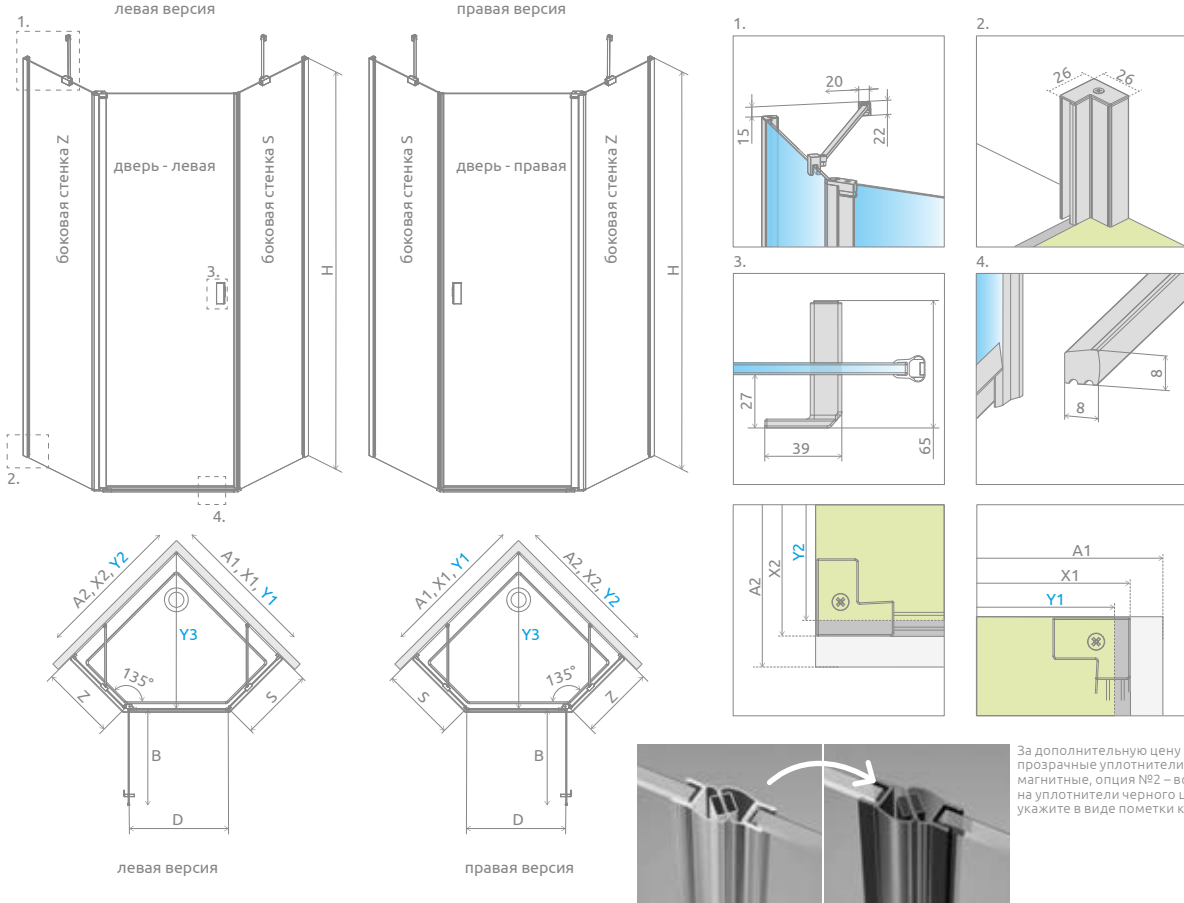
Модель	Наименование	ПРОЗРАЧНОЕ СТЕКЛО					
		фурнитура CHROME № арт.	Цена EUR	фурнитура BLACK № арт.	Цена EUR		
PTJ 80×80 door L	PTJ door L	10052000-01-01L	421	683	10052000-54-01L	462	750
	PTJ walls 80 Z×80 S	10052500-01-01	262		10052500-54-01	288	
PTJ 80×80 door R	PTJ door R	10052000-01-01R	421	683	10052000-54-01R	462	750
	PTJ walls 80 Z×80 S	10052500-01-01	262		10052500-54-01	288	
PTJ 90×90 door L	PTJ door L	10052000-01-01L	421	720	10052000-54-01L	462	795
	PTJ walls 90 Z×90 S	10052900-01-01	299		10052900-54-01	333	
PTJ 90×90 door R	PTJ door R	10052000-01-01R	421	720	10052000-54-01R	462	795
	PTJ walls 90 Z×90 S	10052900-01-01	299		10052900-54-01	333	
PTJ 100×100 door L	PTJ door L	10052000-01-01L	421	761	10052000-54-01L	462	835
	PTJ walls 100 Z×100 S	10052100-01-01	340		10052100-54-01	373	
PTJ 100×100 door R	PTJ door R	10052000-01-01R	421	761	10052000-54-01R	462	835
	PTJ walls 100 Z×100 S	10052100-01-01	340		10052100-54-01	373	

АСИММЕТРИЧНЫЕ КАБИНЫ

Модель	Наименование	ПРОЗРАЧНОЕ СТЕКЛО					
		фурнитура CHROME № арт.	Цена EUR	фурнитура BLACK № арт.	Цена EUR		
PTJ 80×90 door L on shorter side*	PTJ door L	10052000-01-01L	421	702	10052000-54-01L	462	769
	PTJ walls 80 Z×90 S	10052600-01-01	281		10052600-54-01	307	
PTJ 80×90 door R on shorter side*	PTJ door R	10052000-01-01R	421	702	10052000-54-01R	462	769
	PTJ walls 80 Z×90 S	10052600-01-01	281		10052600-54-01	307	
PTJ 90×80 door L on longer side*	PTJ door L	10052000-01-01L	421	702	10052000-54-01L	462	769
	PTJ walls 90 Z×80 S	10052300-01-01	281		10052300-54-01	307	
PTJ 90×80 door R on longer side*	PTJ door R	10052000-01-01R	421	702	10052000-54-01R	462	769
	PTJ walls 90 Z×80 S	10052300-01-01	281		10052300-54-01	307	
PTJ 80×100 door L on shorter side	PTJ door L	10052000-01-01L	421	720	10052000-54-01L	462	795
	PTJ walls 80 Z×100 S	10052400-01-01	299		10052400-54-01	333	
PTJ 80×100 door R on shorter side	PTJ door R	10052000-01-01R	421	720	10052000-54-01R	462	795
	PTJ walls 80 Z×100 S	10052400-01-01	299		10052400-54-01	333	
PTJ 100×80 door L on longer side	PTJ door L	10052000-01-01L	421	720	10052000-54-01L	462	795
	PTJ walls 100 Z×80 S	10052200-01-01	299		10052200-54-01	333	
PTJ 100×80 door R on longer side	PTJ door R	10052000-01-01R	421	720	10052000-54-01R	462	795
	PTJ walls 100 Z×80 S	10052200-01-01	299		10052200-54-01	333	
PTJ 90×100 door L on shorter side	PTJ door L	10052000-01-01L	421	739	10052000-54-01L	462	813
	PTJ walls 90 Z×100 S	10052800-01-01	318		10052800-54-01	351	
PTJ 90×100 door R on shorter side	PTJ door R	10052000-01-01R	421	739	10052000-54-01R	462	813
	PTJ walls 90 Z×100 S	10052800-01-01	318		10052800-54-01	351	
PTJ 100×90 door L on longer side	PTJ door L	10052000-01-01L	421	739	10052000-54-01L	462	813
	PTJ walls 100 Z×90 S	10052700-01-01	318		10052700-54-01	351	
PTJ 100×90 door R on longer side	PTJ door R	10052000-01-01R	421	739	10052000-54-01R	462	813
	PTJ walls 100 Z×90 S	10052700-01-01	318		10052700-54-01	351	

* К данной модели рекомендуем душевые плиты

ТЕХНИЧЕСКИЕ РИСУНКИ



За дополнительную цену можно заменить прозрачные уплотнители (опция №1 – лишь магнитные, опция №2 – все уплотнители) на уплотнители черного цвета. Ваш выбор укажите в виде пометки к заказу.

Модель	A1	A2	X1	X2	Y1	Y2	Y3	B	Z	S	D	H
PTJ 80Zx80S	800	800	775-790	775-790	770-785	770-785	778-799	577	332-347	334-349	570	2000
PTJ 80Zx90S	800	900	775-790	875-890	770-785	870-885	849-870	577	332-347	434-449	570	2000
PTJ 80Zx100S	800	1000	775-790	975-990	770-785	970-985	920-941	577	332-347	534-549	570	2000
PTJ 90Zx80S	900	800	875-890	775-790	870-885	770-785	849-870	577	432-447	334-349	570	2000
PTJ 90Zx90S	900	900	875-890	875-890	870-885	870-885	920-941	577	432-447	434-449	570	2000
PTJ 90Zx100S	900	1000	875-890	975-990	870-885	970-985	990-1011	577	432-447	534-549	570	2000
PTJ 100Zx80S	1000	800	975-990	775-790	970-985	770-785	920-941	577	532-547	334-349	570	2000
PTJ 100Zx90S	1000	900	975-990	875-890	970-985	870-885	990-1011	577	532-547	434-449	570	2000
PTJ 100Zx100S	1000	1000	975-990	975-990	970-985	970-985	1061-1082	577	532-547	534-549	570	2000

Таблицу размеров для установки без поддона можно найти на сайте radaway.ru

ДОПОЛНИТЕЛЬНЫЕ ОПЦИИ

ПОД ЗАКАЗ стр. 10	ВАРИАНТЫ ЦВЕТА СТЕКЛА стр. 19	ГРАВИРОВКА/ ПЕЧАТЬ НА СТЕКЛЕ стр. 34/29	РАСШИРИТЕЛЬ- НЫЕ ПРОФИЛИ стр. 26	ДЕРЖАТЕЛЬ ДЛЯ ПОЛОТЕНЕЦ стр. 22	МАКСИМАЛЬНАЯ ВЫСОТА макс. 220 см	ЗАМЕНА УПЛОТНИТЕЛЕЙ стр. 21	ТРАПЫ И ДУШЕ- ВЫЕ ПЛИТЫ стр. 589	АКСЕССУАРЫ стр. 577

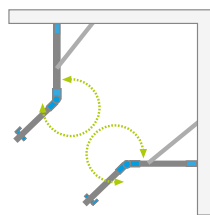
Расширительные профили	Хром		Черный	
	№ арт.	Цена EUR	№ арт.	Цена EUR
Расширительный профиль +2 см	P01-276200001	41	P01-276200054	46

МОДЕЛЬНЫЙ РЯД



Nes PTD

Изделие с черной фурнитурой можно посмотреть на стр. 68.



Данное изделие доступно с фурнитурой цвета:



01 Хром 54 Черный



Nes PTD + душевая плита



В заказе надо указать 2 номера артикулов: двери кабины и комплекта стенок.

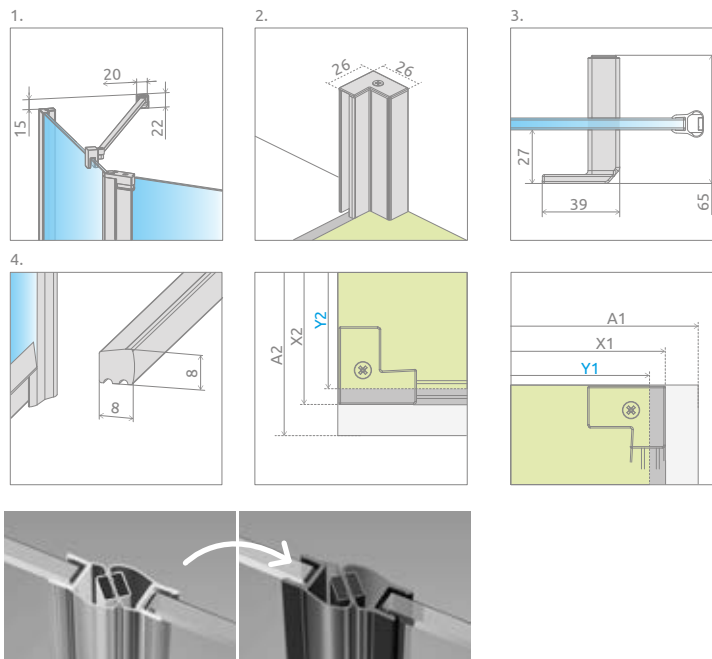
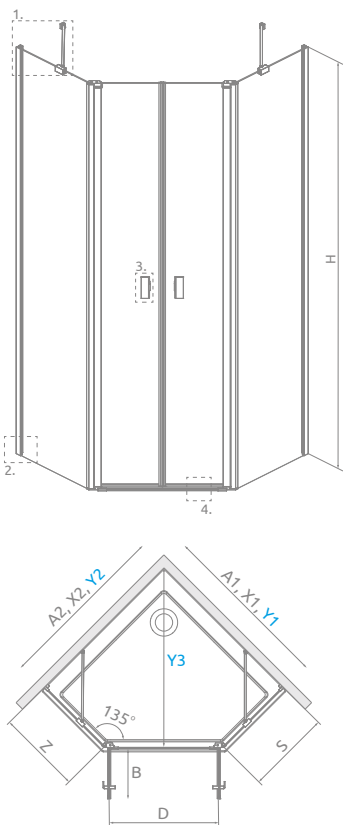
СИММЕТРИЧНЫЕ КАБИНЫ

Модель	Наименование	ПРОЗРАЧНОЕ СТЕКЛО					
		фурнитура CHROME № арт.	Цена EUR	фурнитура BLACK № арт.	Цена EUR		
PTD 80×80	PTD door	10051000-01-01	517	816	10051000-54-01	573	906
	PTD walls 80 × 80	10051400-01-01	299		10051400-54-01	333	
PTD 90×90	PTD door	10051000-01-01	517	857	10051000-54-01	573	946
	PTD walls 90 × 90	10051600-01-01	340		10051600-54-01	373	
PTD 100×100	PTD door	10051000-01-01	517	894	10051000-54-01	573	994
	PTD walls 100 × 100	10051100-01-01	377		10051100-54-01	421	

АСИММЕТРИЧНЫЕ КАБИНЫ

Модель	Наименование	ПРОЗРАЧНОЕ СТЕКЛО					
		фурнитура CHROME № арт.	Цена EUR	фурнитура BLACK № арт.	Цена EUR		
PTD 80×90*	PTD door	10051000-01-01	517	835	10051000-54-01	573	924
	PTD walls 80 × 90	10051200-01-01	318		10051200-54-01	351	
PTD 80×100	PTD door	10051000-01-01	517	857	10051000-54-01	573	946
	PTD walls 80 × 100	10051300-01-01	340		10051300-54-01	373	
PTD 90×100	PTD door	10051000-01-01	517	876	10051000-54-01	573	968
	PTD walls 90 × 100	10051500-01-01	359		10051500-54-01	395	

*К данной модели рекомендуем душевые плиты



За дополнительную цену можно заменить прозрачные уплотнители (опция №1 – только магнитные, опция №2 – все уплотнители) на уплотнители черного цвета. Ваш выбор укажите в виде пометки к заказу.

Модель	A1	A2	X1	X2	Y1	Y2	Y3	B	Z	S	D	H
PTD 80x80	800	800	775-790	775-790	770-785	770-785	778-799	266	332-347	332-347	530	2000
PTD 80x90	800	900	775-790	875-890	770-785	870-885	849-870	266	332-347	432-447	530	2000
PTD 80x100	800	1000	775-790	975-990	770-785	970-985	920-941	266	332-347	532-547	530	2000
PTD 90x80	900	800	875-890	775-790	870-885	770-785	849-870	266	432-447	332-347	530	2000
PTD 90x90	900	900	875-890	885-900	870-885	870-885	920-941	266	432-447	432-447	530	2000
PTD 90x100	900	1000	875-890	975-990	870-885	970-985	990-1011	266	432-447	532-547	530	2000
PTD 100x80	1000	800	975-990	775-790	970-985	770-785	920-941	266	532-547	332-347	530	2000
PTD 100x90	1000	900	975-990	875-890	970-985	870-885	990-1011	266	532-547	432-447	530	2000
PTD 100x100	1000	1000	975-990	975-990	970-985	970-985	1061-1082	266	532-547	532-547	530	2000

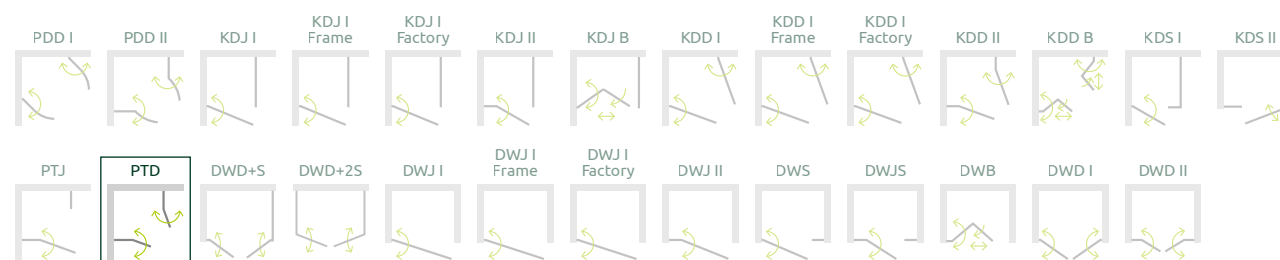
Таблицу размеров для установки без поддона можно найти на сайте radaway.ru

ДОПОЛНИТЕЛЬНЫЕ ОПЦИИ



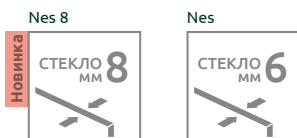
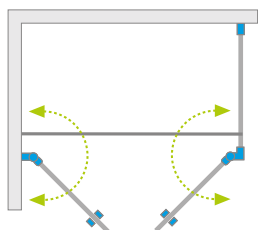
Расширительные профили	Хром		Черный	
	№ арт.	Цена EUR	№ арт.	Цена EUR
Расширительный профиль +2 см	P01-276200001	41	P01-276200054	46

МОДЕЛЬНЫЙ РЯД



Nes 8 DWD+S Nes DWD+S

Изделие с черной фурнитурой можно посмотреть на стр. 68.



Данное изделие доступно с фурнитурой цвета:



01 Хром



54 Черный



Nes DWD+S + Giaros D

В заказе надо указать 2 номера артикулов: двери и боковой стенки S2.

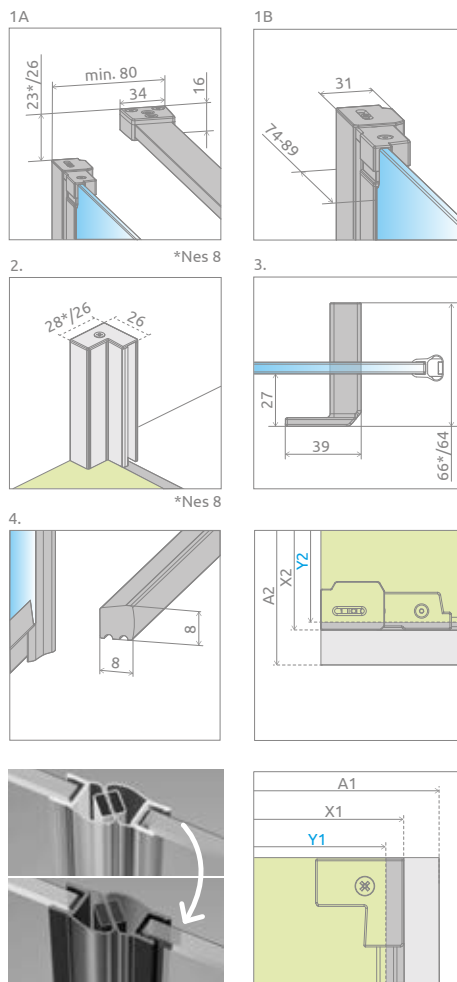
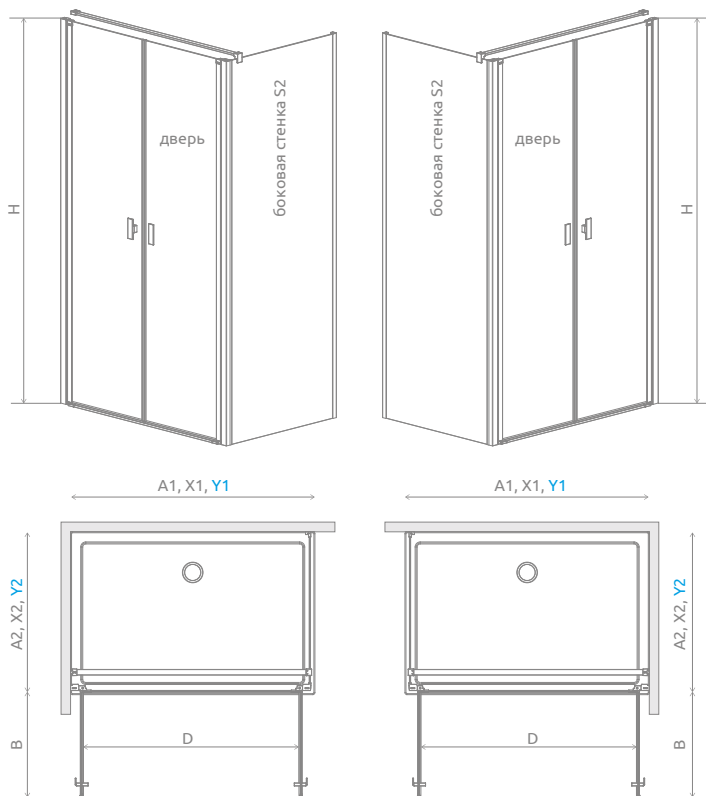
ДВЕРЬ

Модель	Nes 8 DWD+S Прозрачное стекло – 8 мм				Nes 8 DWD+S Прозрачное стекло – 6 мм			
	фурнитура CHROME № арт.	Цена EUR	фурнитура BLACK № арт.	Цена EUR	фурнитура CHROME № арт.	Цена EUR	фурнитура BLACK № арт.	Цена EUR
DWD+S door 80	10081180-01-01	776	10081180-54-01	854	10034080-01-01	617	10034080-54-01	680
DWD+S door 90	10081190-01-01	795	10081190-54-01	872	10034090-01-01	636	10034090-54-01	699
DWD+S door 100	10081100-01-01	835	10081100-54-01	917	10034100-01-01	658	10034100-54-01	724
DWD+S door 110	10081110-01-01	854	10081110-54-01	939	10034110-01-01	676	10034110-54-01	743
DWD+S door 120	10081120-01-01	872	10081120-54-01	965	10034120-01-01	695	10034120-54-01	769

БОКОВАЯ СТЕНКА S2

Модель	Nes 8 DWD+S Прозрачное стекло – 8 мм				Nes 8 DWD+S Прозрачное стекло – 6 мм			
	фурнитура CHROME № арт.	Цена EUR	фурнитура BLACK № арт.	Цена EUR	фурнитура CHROME № арт.	Цена EUR	фурнитура BLACK № арт.	Цена EUR
S2 70	10080070-01-01	262	10080070-54-01	288	10040070-01-01	203	10040070-54-01	222
S2 75	10080075-01-01	281	10080075-54-01	307	10040075-01-01	222	10040075-54-01	248
S2 80	10080080-01-01	281	10080080-54-01	307	10040080-01-01	222	10040080-54-01	248
S2 90	10080090-01-01	299	10080090-54-01	333	10040090-01-01	240	10040090-54-01	266
S2 100	10080100-01-01	340	10080100-54-01	373	10040100-01-01	262	10040100-54-01	288

ТЕХНИЧЕСКИЕ РИСУНКИ



Дверь	A1	X1	Y1	B	D	H
DWD+S door 80	800	775-790	770-785	320	640	2000
DWD+S door 90	900	875-890	870-885	370	740	2000
DWD+S door 100	1000	975-990	970-985	420	840	2000
DWD+S door 110	1100	1075-1090	1070-1085	470	940	2000
DWD+S door 120	1200	1175-1190	1170-1185	520	1040	2000

Боковая стенка S2	A2	X2	Y2
S2 70	700	675-690	670-685
S2 75	750	725-740	720-735
S2 80	800	775-790	770-785
S2 90	900	875-890	870-885
S2100	1000	975-990	970-985

За дополнительную цену можно заменить прозрачные уплотнители (опция №1 – лишь магнитные, опция №2 – все уплотнители) на уплотнители черного цвета. Ваш выбор укажите в виде пометки к заказу.

ДОПОЛНИТЕЛЬНЫЕ ОПЦИИ



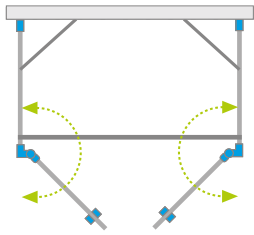
Расширительные профили	Хром		Черный	
	№ арт.	Цена EUR	№ арт.	Цена EUR
Профиль +2 см (Nes 6 мм – дверь и боковая стенка, Nes 8 – только боковая стенка)	P01-276200001	41	P01-276200054	46
Nes 8 – Профиль +2 см – монтаж только со стороны боковой стенки	P01-280200001	57	P01-280200054	54

МОДЕЛЬНЫЙ РЯД



Nes 8 DWD+2S Nes DWD+2S

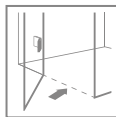
Изделие с черной фурнитурой можно посмотреть на стр. 68.



Новинка
Nes 8



Nes



Данное изделие доступно с фурнитурой цвета:



01 Хром

54 Черный



Nes DWD+2S + Giaros D



В заказе надо указать 2 номера артикулов: двери и боковой стенки S2.

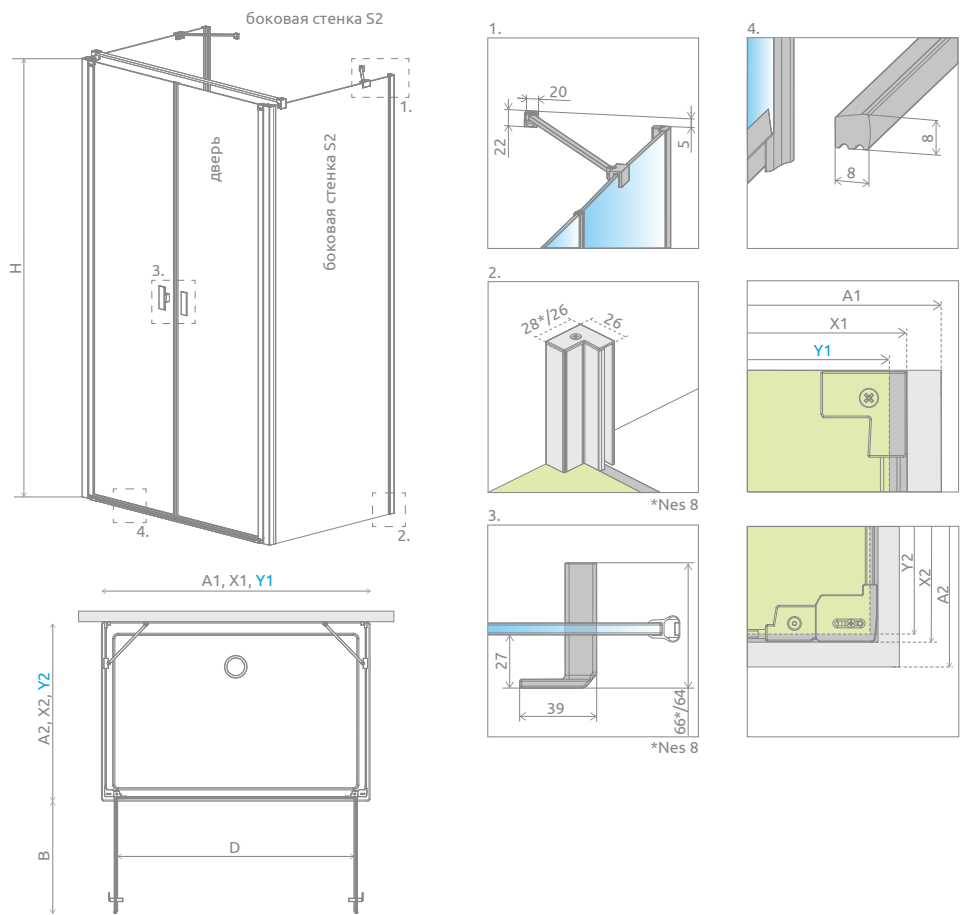
ДВЕРЬ

Модель	Nes 8 DWD+2S Прозрачное стекло – 8 мм				Nes 8 DWD+2S Прозрачное стекло – 6 мм			
	фурнитура CHROME № арт.	Цена EUR	фурнитура BLACK № арт.	Цена EUR	фурнитура CHROME № арт.	Цена EUR	фурнитура BLACK № арт.	Цена EUR
DWD+2S door 80	10082180-01-01	776	10082180-54-01	854	10035080-01-01	617	10035080-54-01	680
DWD+2S door 90	10082190-01-01	795	10082190-54-01	872	10035090-01-01	636	10035090-54-01	699
DWD+2S door 100	10082100-01-01	835	10082100-54-01	917	10035100-01-01	658	10035100-54-01	724
DWD+2S door 110	10082110-01-01	854	10082110-54-01	939	10035110-01-01	676	10035110-54-01	743
DWD+2S door 120	10082120-01-01	872	10082120-54-01	965	10035120-01-01	695	10035120-54-01	769

БОКОВАЯ СТЕНКА S2

(в упаковке 1 стенка, надо заказать две стенки S2)

Модель	Nes 8 DWD+2S Прозрачное стекло – 8 мм				Nes 8 DWD+2S Прозрачное стекло – 6 мм			
	фурнитура CHROME № арт.	Цена EUR	фурнитура BLACK № арт.	Цена EUR	фурнитура CHROME № арт.	Цена EUR	фурнитура BLACK № арт.	Цена EUR
S2 70	10080070-01-01	262	10080070-54-01	288	10040070-01-01	203	10040070-54-01	222
S2 75	10080075-01-01	281	10080075-54-01	307	10040075-01-01	222	10040075-54-01	248
S2 80	10080080-01-01	281	10080080-54-01	307	10040080-01-01	222	10040080-54-01	248
S2 90	10080090-01-01	299	10080090-54-01	333	10040090-01-01	240	10040090-54-01	266
S2 100	10080100-01-01	340	10080100-54-01	373	10040100-01-01	262	10040100-54-01	288




За дополнительную цену можно заменить прозрачные уплотнители (опция №1 – лишь магнитные, опция №2 – все уплотнители) на уплотнители черного цвета. Ваш выбор укажите в виде пометки к заказу.

Дверь	A1	X1	Y1	B	D	H
DWD+2S door 80	800	775	765	320	640	2000
DWD+2S door 90	900	875	865	370	740	2000
DWD+2S door 100	1000	975	965	420	840	2000
DWD+2S door 110	1100	1075	1065	470	940	2000
DWD+2S door 120	1200	1175	1165	520	1040	2000

Боковая стенка S2	A2	X2	Y2
S2 70	700	675-690	670-685
S2 75	750	725-740	720-735
S2 80	800	775-790	770-785
S2 90	900	875-890	870-885
S2100	1000	975-990	970-985

ДОПОЛНИТЕЛЬНЫЕ ОПЦИИ

							
ПОД ЗАКАЗ стр. 10	ВАРИАНТЫ ЦВЕТА СТЕКЛА стр. 19	ГРАВИРОВКА/ ПЕЧАТЬ НА СТЕКЛЕ стр. 34/29	РАСШИРИТЕЛЬ- НЫЕ ПРОФИЛИ стр. 26	ДЕРЖАТЕЛЬ ДЛЯ ПОЛОТЕНЕЦ стр. 22	МАКСИМАЛЬНАЯ ВЫСОТА стр. 23	ТРАПЫ И ДУШЕ- ВЫЕ ПЛИТЫ стр. 589	АКСЕССУАРЫ стр. 577

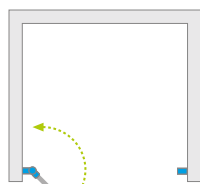
Расширительные профили	Хром		Черный		
	№ арт.	Цена EUR	№ арт.	Цена EUR	
	Расширительный профиль +2 см (Nes)	P01-276200001	41	P01-276200054	46
	Расширительный профиль +2 см (Nes 8)	P01-280200001	57	P01-280200054	54

МОДЕЛЬНЫЙ РЯД



Nes 8 DWJ I Nes DWJ I

Изделие с черной фурнитурой можно посмотреть на стр. 69.



Nes 8



Nes



Данное изделие доступно с фурнитурой цвета:



01 Хром

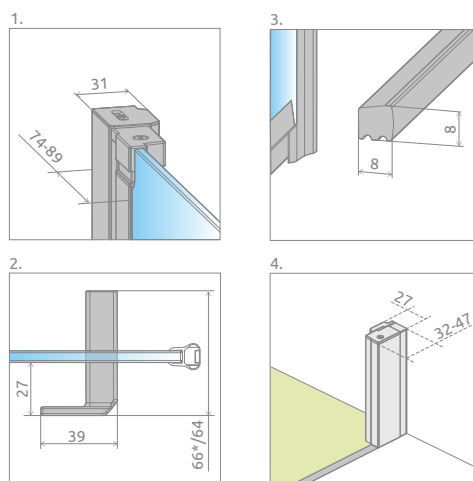
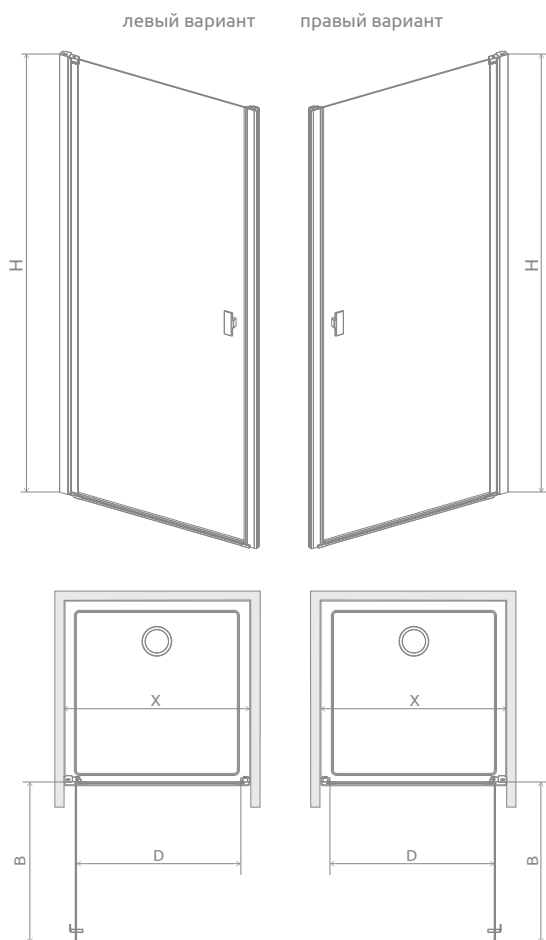
54 Черный




Nes DWJ + Giaros C



Модель	Nes 8 DWJ I Прозрачное стекло – 8 мм				Nes DWJ I Прозрачное стекло – 6 мм			
	фурнитура CHROME № арт.	Цена EUR	фурнитура BLACK № арт.	Цена EUR	фурнитура CHROME № арт.	Цена EUR	фурнитура BLACK № арт.	Цена EUR
DWJ I 70 L	10076070-01-01L	580	10076070-54-01L	636	10026070-01-01L	458	10026070-54-01L	506
DWJ I 70 R	10076070-01-01R	580	10076070-54-01R	636	10026070-01-01R	458	10026070-54-01R	506
DWJ I 80 L	10076080-01-01L	599	10076080-54-01L	658	10026080-01-01L	477	10026080-54-01L	525
DWJ I 80 R	10076080-01-01R	599	10076080-54-01R	658	10026080-01-01R	477	10026080-54-01R	525
DWJ I 90 L	10076090-01-01L	636	10076090-54-01L	699	10026090-01-01L	499	10026090-54-01L	547
DWJ I 90 R	10076090-01-01R	636	10076090-54-01R	699	10026090-01-01R	499	10026090-54-01R	547
DWJ I 100 L	10076100-01-01L	658	10076100-54-01L	724	10026100-01-01L	517	10026100-54-01L	573
DWJ I 100 R	10076100-01-01R	658	10076100-54-01R	724	10026100-01-01R	517	10026100-54-01R	573



*Nes 8



За дополнительную цену можно заменить прозрачные уплотнители (опция №1 – лишь магнитные, опция №2 – все уплотнители) на уплотнители черного цвета. Ваш выбор укажите в виде пометки к заказу.

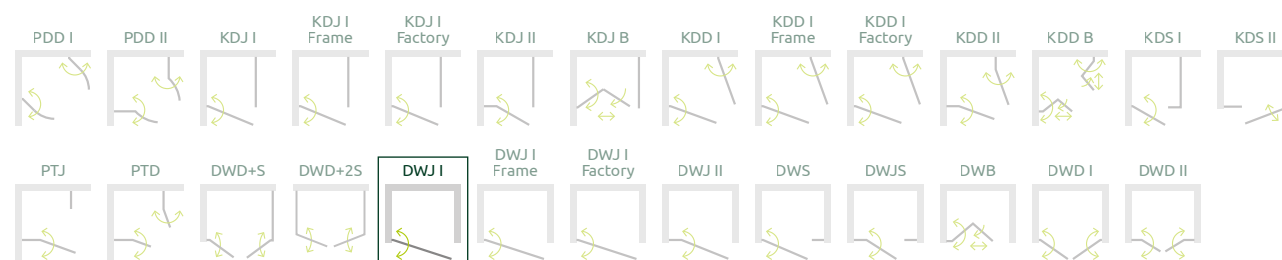
Модель	X	B	D	H
DWJ I 70	680-710	580	580	2000
DWJ I 80	780-810	680	680	2000
DWJ I 90	880-910	780	780	2000
DWJ I 100	980-1010	880	880	2000

ДОПОЛНИТЕЛЬНЫЕ ОПЦИИ

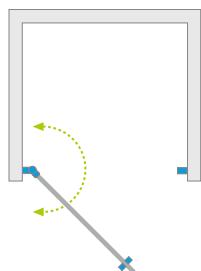
ПОД ЗАКАЗ стр. 10	ВАРИАНТЫ ЦВЕТА СТЕКЛА стр. 19	ГРАВИРОВКА/ ПЕЧАТЬ НА СТЕКЛЕ стр. 34/29	РАСШИРИТЕЛЬ- НЫЕ ПРОФИЛИ стр. 26	МАКСИМАЛЬНАЯ ВЫСОТА стр. 23 макс. 220 см	ЗАМЕНА УПЛОТНИТЕЛЕЙ стр. 21	ТРАПЫ И ДУШЕ- ВЫЕ ПЛИТЫ стр. 589	АКСЕССУАРЫ стр. 577

Расширительные профили	Хром		Черный	
	№ арт.	Цена EUR	№ арт.	Цена EUR
	Профиль +2 см – монтаж только со стороны трубчатой петли			
	P01-276200001	41	P01-276200054	46
Профиль +2 см – монтаж только со стороны магнита				
	P01-277200001	41	P01-277200054	46

МОДЕЛЬНЫЙ РЯД



Nes 8 Black DWJ I Frame Nes Black DWJ I Frame



Nes 8



Nes



Данное изделие доступно с фурнитурой цвета:



54 Черный

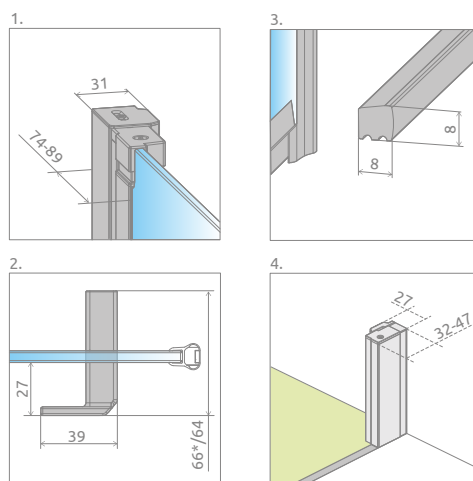
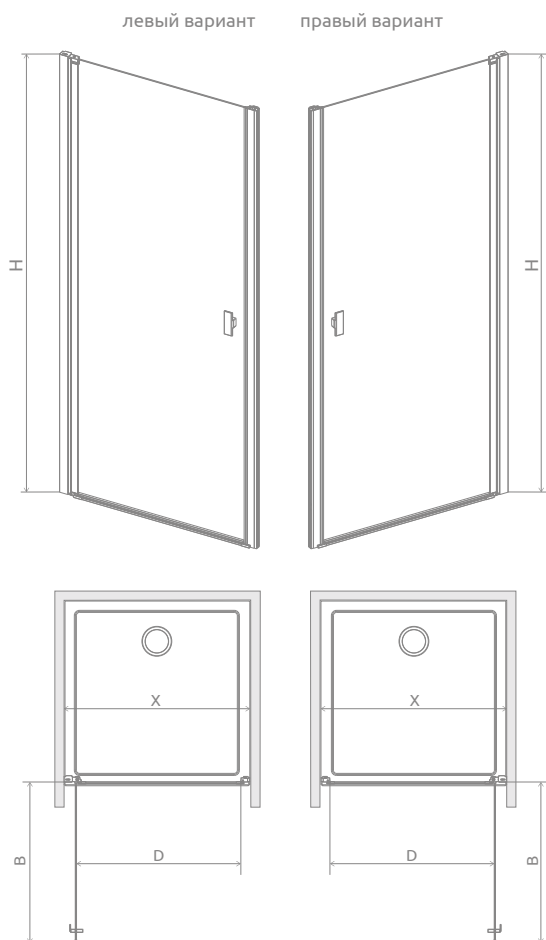


Nes Black DWJ I Frame + Kyntos C



Декоративная покраска изготовлена методом нанесения керамической краски, которая в процессе закаливания сплавляется со стеклом. Покраска снаружи кабины, изнутри покрытие EasyClean.

Модель	Nes 8 DWJ I Frame стекло – 8 мм		Nes DWJ I Frame стекло – 6 мм	
	фурнитура BLACK № арт.	Цена EUR	фурнитура BLACK № арт.	Цена EUR
DWJ I 70 L	10076070-54-56L	843	10026070-54-56L	710
DWJ I 70 R	10076070-54-56R	843	10026070-54-56R	710
DWJ I 80 L	10076080-54-56L	894	10026080-54-56L	765
DWJ I 80 R	10076080-54-56R	894	10026080-54-56R	765
DWJ I 90 L	10076090-54-56L	968	10026090-54-56L	817
DWJ I 90 R	10076090-54-56R	968	10026090-54-56R	817
DWJ I 100 L	10076100-54-56L	1016	10026100-54-56L	861
DWJ I 100 R	10076100-54-56R	1016	10026100-54-56R	861




*Nes 8

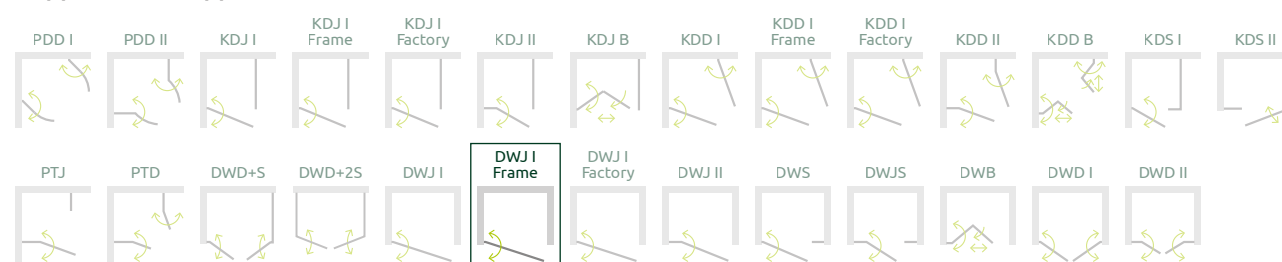
Модель	X	B	D	H
DWJ I 70	680-710	580	580	2000
DWJ I 80	780-810	680	680	2000
DWJ I 90	880-910	780	780	2000
DWJ I 100	980-1010	880	880	2000

ДОПОЛНИТЕЛЬНЫЕ ОПЦИИ

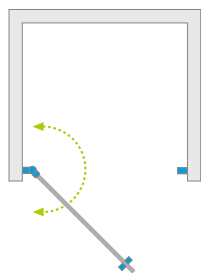


Расширительные профили	№ арт.	Цена EUR
 Расширительный профиль +2 см – возможность монтажа только со стороны петли	P01-276200054	46
Расширительный профиль +2 см – возможность монтажа только со стороны магнита	P01-277200054	46

МОДЕЛЬНЫЙ РЯД



Nes 8 Black DWJ I Factory Nes Black DWJ I Factory



Nes 8



Nes



Данное изделие доступно с фурнитурой цвета:



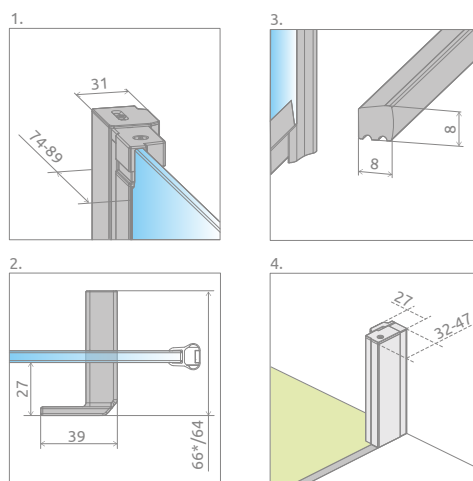
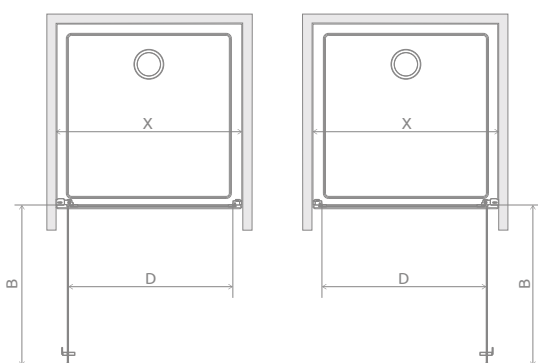
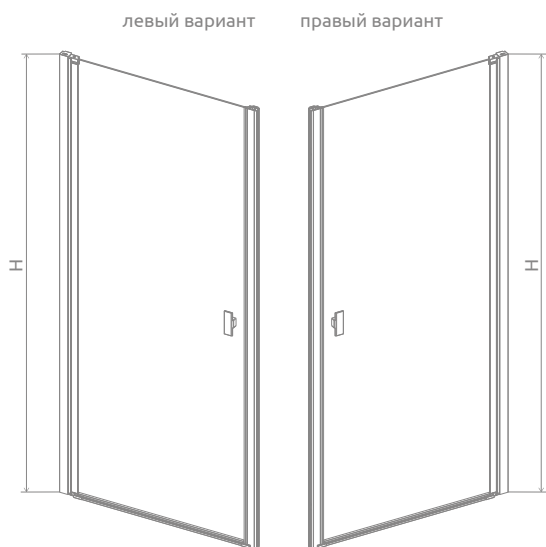
54 Черный




Nes Black DWJ I Factory + Kyntos C

Декоративная покраска изготовлена методом нанесения керамической краски, которая в процессе закаливания сплавляется со стеклом. Покраска снаружи кабины, изнутри покрытие EasyClean.

Модель	Nes 8 DWJ II Factory стекло – 8 мм		Nes DWJ II Factory стекло – 6 мм	
	фурнитура BLACK № арт.	Цена EUR	фурнитура BLACK № арт.	Цена EUR
DWJ I 70 L	10076070-54-55L	843	10026070-54-55L	710
DWJ I 70 R	10076070-54-55R	843	10026070-54-55R	710
DWJ I 80 L	10076080-54-55L	894	10026080-54-55L	765
DWJ I 80 R	10076080-54-55R	894	10026080-54-55R	765
DWJ I 90 L	10076090-54-55L	968	10026090-54-55L	817
DWJ I 90 R	10076090-54-55R	968	10026090-54-55R	817
DWJ I 100 L	10076100-54-55L	1016	10026100-54-55L	861
DWJ I 100 R	10076100-54-55R	1016	10026100-54-55R	861



*Nes 8



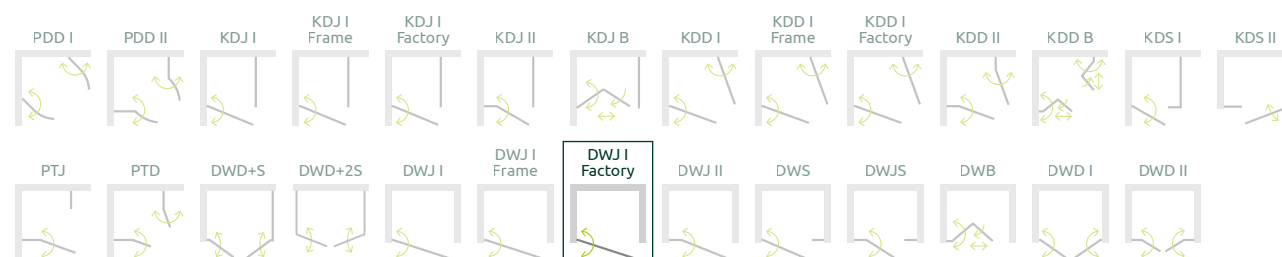
Модель	X	B	D	H	F1	F2	Вариант
DWJ I 70	680-710	580	580	2000	265	382	W2
DWJ I 80	780-810	680	680	2000	315	382	
DWJ I 90	880-910	780	780	2000	365	382	
DWJ I 100	980-1010	880	880	2000	273	382	W3

ДОПОЛНИТЕЛЬНЫЕ ОПЦИИ

ПОД ЗАКАЗ стр. 10	ВАРИАНТЫ ЦВЕТА СТЕКЛА стр. 19	РАСШИРИТЕЛЬ- НЫЕ ПРОФИЛИ стр. 26	МАКСИМАЛЬНАЯ ВЫСОТА стр. 23	ТРАПЫ И ДУШЕ- ВЫЕ ПЛИТЫ стр. 589	АКСЕССУАРЫ стр. 577

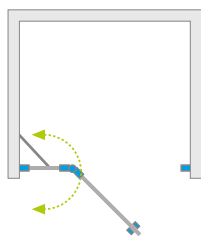
Расширительные профили	№ арт.	Цена EUR
Расширительный профиль +2 см – возможность монтажа только со стороны петли	P01-276200054	46
Расширительный профиль +2 см – возможность монтажа только со стороны магнита	P01-277200054	46

МОДЕЛЬНЫЙ РЯД



Nes 8 DWJ II Nes DWJ II

Изделие с черной фурнитурой можно посмотреть на стр. 70.



Данное изделие доступно с фурнитурой цвета:




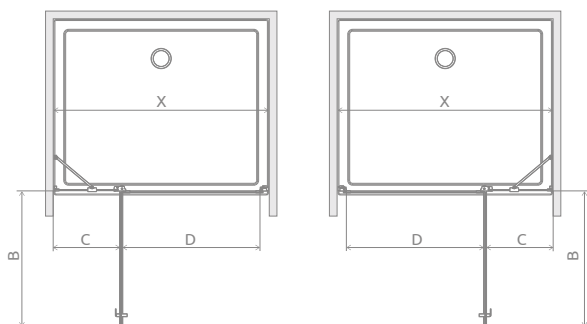
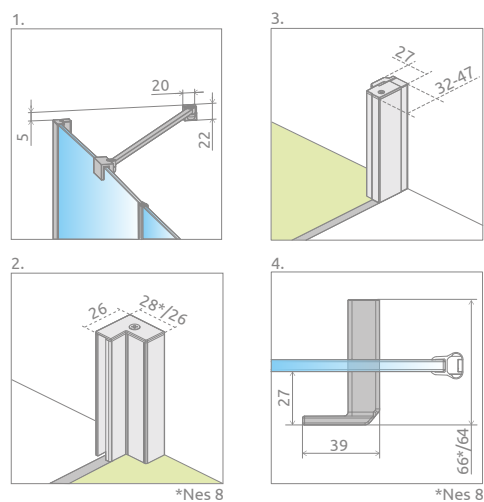
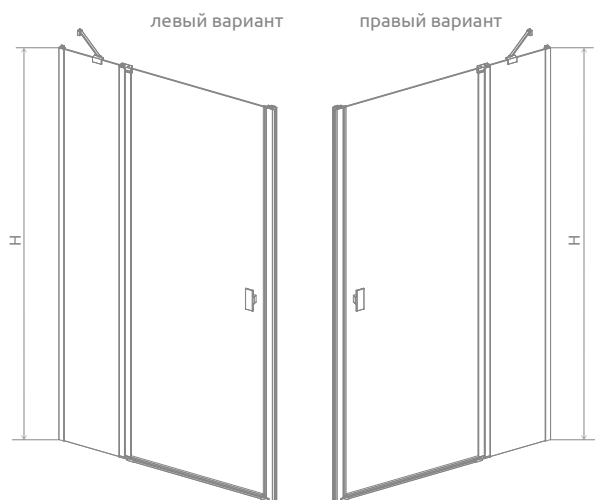
01 Хром 54 Черный



Nes DWJ II + Doros D



Модель	Nes 8 DWJ II Прозрачное стекло – 8 мм				Nes DWJ II Прозрачное стекло – 6 мм			
	фурнитура CHROME № арт.	Цена EUR	фурнитура BLACK № арт.	Цена EUR	фурнитура CHROME № арт.	Цена EUR	фурнитура BLACK № арт.	Цена EUR
DWJ II 80 L	10083080-01-01L	636	10083080-54-01L	699	10036080-01-01L	499	10036080-54-01L	547
DWJ II 80 R	10083080-01-01R	636	10083080-54-01R	699	10036080-01-01R	499	10036080-54-01R	547
DWJ II 90 L	10083090-01-01L	658	10083090-54-01L	724	10036090-01-01L	517	10036090-54-01L	573
DWJ II 90 R	10083090-01-01R	658	10083090-54-01R	724	10036090-01-01R	517	10036090-54-01R	573
DWJ II 100 L	10083100-01-01L	676	10083100-54-01L	743	10036100-01-01L	536	10036100-54-01L	595
DWJ II 100 R	10083100-01-01R	676	10083100-54-01R	743	10036100-01-01R	536	10036100-54-01R	595
DWJ II 110 L	10083110-01-01L	695	10083110-54-01L	769	10036110-01-01L	554	10036110-54-01L	614
DWJ II 110 R	10083110-01-01R	695	10083110-54-01R	769	10036110-01-01R	554	10036110-54-01R	614
DWJ II 120 L	10083120-01-01L	736	10083120-54-01L	813	10036120-01-01L	580	10036120-54-01L	636
DWJ II 120 R	10083120-01-01R	736	10083120-54-01R	813	10036120-01-01R	580	10036120-54-01R	636



За дополнительную цену можно заменить прозрачные уплотнители (опция №1 – лишь магнитные, опция №2 – все уплотнители) на уплотнители черного цвета. Ваш выбор укажите в виде пометки к заказу.

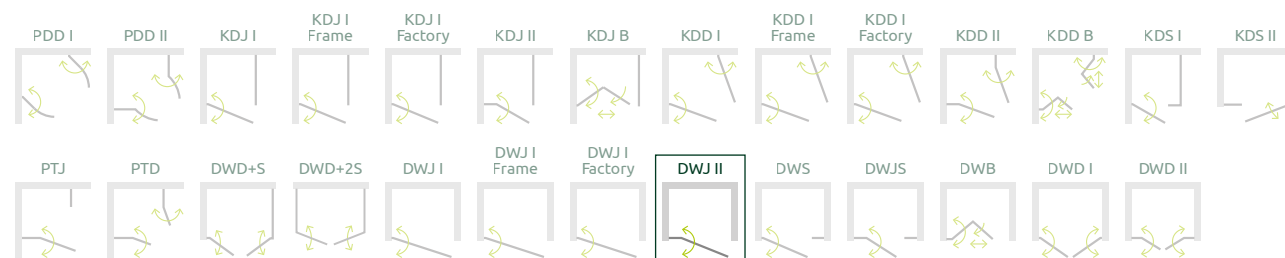
Модель	X	B	C	D	H
DWJ II 80	780-810	496	230-245	496	2000
DWJ II 90	880-910	596	230-245	596	2000
DWJ II 100	980-1010	696	230-245	696	2000
DWJ II 110	1080-1110	696	330-345	696	2000
DWJ II 120	1180-1210	796	330-345	796	2000

ДОПОЛНИТЕЛЬНЫЕ ОПЦИИ

ПОД ЗАКАЗ стр. 10	ВАРИАНТЫ ЦВЕТА СТЕКЛА стр. 19	ГРАВИРОВКА/ ПЕЧАТЬ НА СТЕКЛЕ стр. 34/29	РАСШИРИТЕЛЬ- НЫЕ ПРОФИЛИ стр. 26	МАКСИМАЛЬНАЯ ВЫСОТА стр. 23	ЗАМЕНА УПЛОТНИТЕЛЕЙ стр. 21	ТРАПЫ И ДУШЕ- ВЫЕ ПЛИТЫ стр. 589	АКСЕССУАРЫ стр. 577

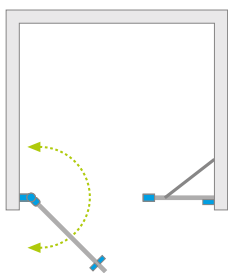
Расширительные профили	Хром		Черный		
	№ арт.	Цена EUR	№ арт.	Цена EUR	
	Nes	P01-276200001	41	P01-276200054	46
	Nes 8	P01-280200001	57	P01-280200054	54
Профиль +2 см – монтаж только со стороны магнита	Nes / Nes 8	P01-277200001	41	P01-277200054	46

МОДЕЛЬНЫЙ РЯД

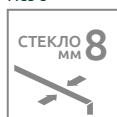


Nes 8 DWS Nes DWS

Изделие с черной фурнитурой можно посмотреть на стр. 70.



Nes 8



Nes



Данное изделие доступно с фурнитурой цвета:



01 Хром



54 Черный



Nes DWS + Teos F



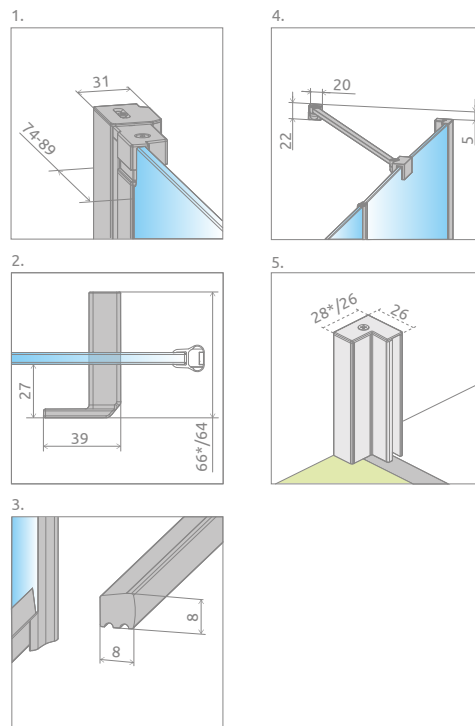
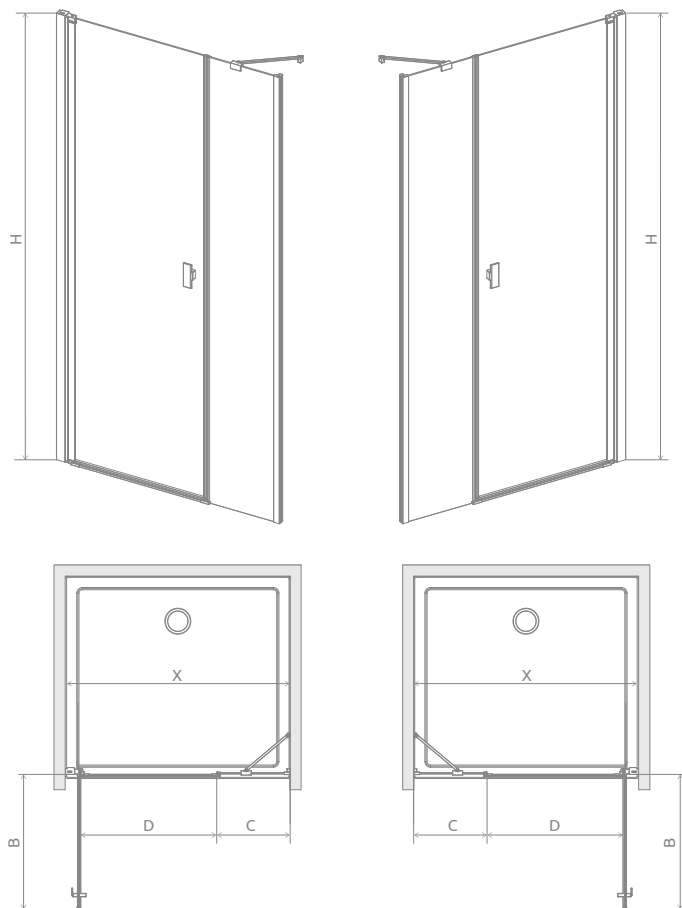
Nes 8 DWS (хром или black) составлен из 2 артикулов: двери и стенки.

Модель	Nes 8 DWS Прозрачное стекло – 8 мм				Nes DWS Прозрачное стекло – 6 мм						
	фурнитура CHROME № арт.	Цена EUR	фурнитура BLACK № арт.	Цена EUR	фурнитура CHROME № арт.	Цена EUR	фурнитура BLACK № арт.	Цена EUR			
DWS 100 L	door 590 L	10078100-01-01L	421	661	10078100-54-01L	462	702	10028100-01-01L	517	10028100-54-01L	573
	wall 308	10078111-01-01	240		10078111-01-01	240		10028100-01-01R	517	10028100-54-01R	573
DWS 100 R	door 590 R	10078100-01-01R	421	661	10078100-54-01R	462	702	10028100-01-01L	517	10028100-54-01L	573
	wall 308	10078111-01-01	240		10078111-01-01	240		10028110-01-01L	536	10028110-54-01L	595
DWS 110 L	door 690 L	10078110-01-01L	440	680	10078110-54-01L	484	724	10028110-01-01L	536	10028110-54-01L	595
	wall 308	10078111-01-01	240		10078111-01-01	240		10028110-01-01R	536	10028110-54-01R	595
DWS 110 R	door 690 R	10078110-01-01R	440	680	10078110-54-01R	484	724	10028110-01-01L	536	10028110-54-01L	595
	wall 308	10078111-01-01	240		10078111-01-01	240		10028120-01-01L	554	10028120-54-01L	614
DWS 120 L	door 690 L	10078110-01-01L	440	702	10078110-54-01L	484	746	10028120-01-01L	554	10028120-54-01L	614
	wall 408	10078112-01-01	262		10078112-01-01	262		10028110-01-01R	554	10028120-54-01R	614
DWS 120 R	door 690 R	10078110-01-01R	440	702	10078110-54-01R	484	746	10028120-01-01L	554	10028120-54-01L	614
	wall 408	10078112-01-01	262		10078112-01-01	262		10028130-01-01L	580	10028130-54-01L	636
DWS 130 L	door 690 L	10078110-01-01L	440	721	10078110-54-01L	484	765	10028130-01-01L	580	10028130-54-01L	636
	wall 508	10078113-01-01	281		10078113-01-01	281		10028130-01-01R	580	10028130-54-01R	636
DWS 130 R	door 690 R	10078110-01-01R	440	721	10078110-54-01R	484	765	10028130-01-01L	580	10028130-54-01L	636
	wall 508	10078113-01-01	281		10078113-01-01	281		10028140-01-01L	599	10028140-54-01L	658
DWS 140 L	door 790 L	10078120-01-01L	458	739	10078120-54-01L	506	787	10028140-01-01L	599	10028140-54-01L	658
	wall 508	10078113-01-01	281		10078113-01-01	281		10028140-01-01R	599	10028140-54-01R	658
DWS 140 R	door 790 R	10078120-01-01R	458	739	10078120-54-01R	506	787	10028140-01-01L	599	10028140-54-01L	658
	wall 508	10078113-01-01	281		10078113-01-01	281		10028140-01-01R	599	10028140-54-01R	658


ТЕХНИЧЕСКИЕ РИСУНКИ

левый вариант

правый вариант



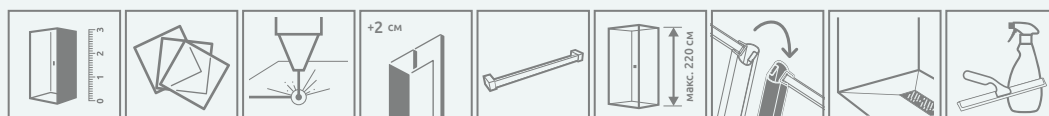
*Nes 8



Модель	X	B	C	D	H
DWS 100	980-1010	596	317-332	596	2000
DWS 110	1080-1110	696	317-332	696	2000
DWS 120	1180-1210	696	417-432	696	2000
DWS 130	1280-1310	696	517-532	696	2000
DWS 140	1380-1410	796	517-532	796	2000

За дополнительную цену можно заменить прозрачные уплотнители (опция №1 – лишь магнитные, опция №2 – все уплотнители) на уплотнители черного цвета. Ваш выбор укажите в виде пометки к заказу.

ДОПОЛНИТЕЛЬНЫЕ ОПЦИИ



ПОД ЗАКАЗ
стр. 10

ВАРИАНТЫ
ЦВЕТА СТЕКЛА
стр. 19

ГРАВИРОВКА/
ПЕЧАТЬ НА СТЕКЛЕ
стр. 34/29

+2 см
РАСШИРИТЕЛЬ-
НЫЕ ПРОФИЛИ
стр. 26

ДЕРЖАТЕЛЬ
ДЛЯ ПОЛОТЕНЕЦ
стр. 22

МАКСИМАЛЬНАЯ
ВЫСОТА
стр. 23

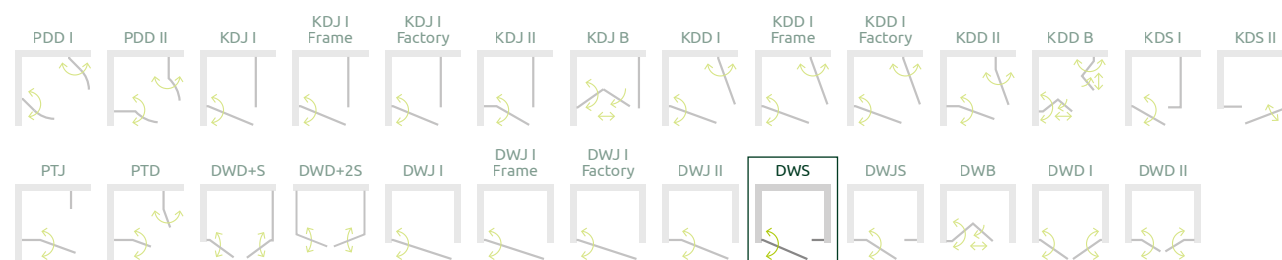
ЗАМЕНА
УПЛОТНИТЕЛЕЙ
стр. 21

ТРАПЫ И ДУШЕ-
ВЫЕ ПЛИТЫ
стр. 589

АКСЕССУАРЫ
стр. 577

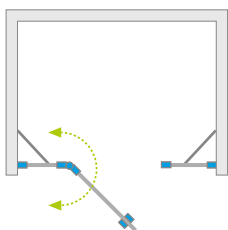
Расширительные профили		Хром		Черный	
		№ арт.	Цена EUR	№ арт.	Цена EUR
	Профиль +2 см (Nes 6 мм – дверь и боковая стенка, Nes 8 – только боковая стенка)	P01-276200001	41	P01-276200054	46
	Nes 8 – Профиль +2 см – монтаж только со стороны боковой стенки	P01-280200001	57	P01-280200054	54

МОДЕЛЬНЫЙ РЯД



Nes 8 DWJS Nes DWJS

Изделие с черной фурнитурой можно посмотреть на стр. 70.



Данное изделие доступно с фурнитурой цвета:



01 Хром 54 Черный


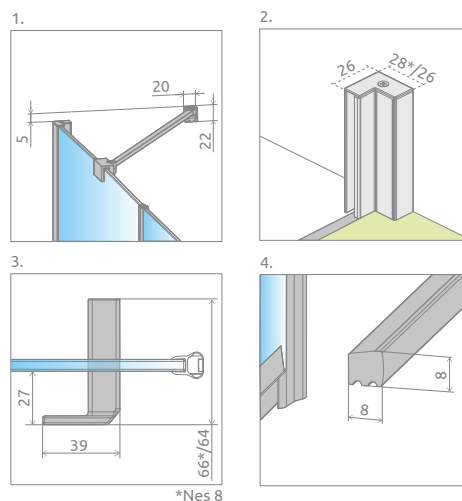
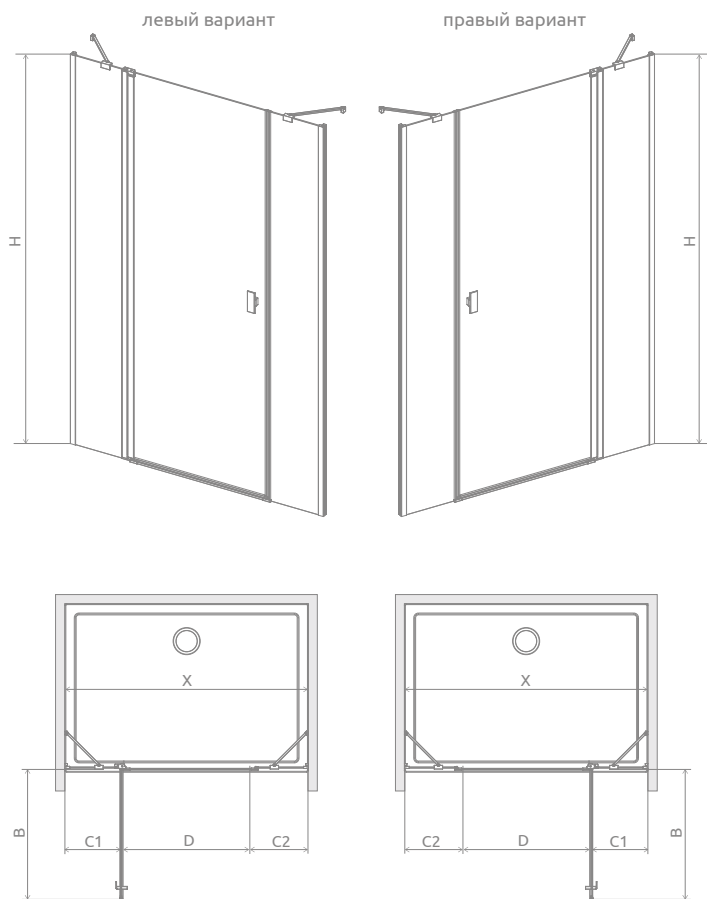


Nes DWJS + душевая плита



СТВОРКА ДВЕРИ

Модель	Nes 8 DWJS Прозрачное стекло – 8 мм				Nes 8 DWJS Прозрачное стекло – 6 мм						
	фурнитура CHROME № арт.	Цена EUR	фурнитура BLACK № арт.	Цена EUR	фурнитура CHROME № арт.	Цена EUR	фурнитура BLACK № арт.	Цена EUR			
DWJS 120 L	door 590 L	10084590-01-01L	440	702	10084590-54-01L	484	772	10038120-01-01L	554	10038120-54-01L	614
	wall 610	10084610-01-01	262		10084610-54-01	288		10038120-01-01R	554	10038120-54-01R	614
DWJS 120 R	door 590 R	10084590-01-01R	440	702	10084590-54-01R	484	772	10038120-01-01R	554	10038120-54-01R	614
	wall 610	10084610-01-01	262		10084610-54-01	288					
DWJS 130 L	door 690 L	10084690-01-01L	477	739	10084690-54-01L	525	813	10038130-01-01L	580	10038130-54-01L	636
	wall 610	10084610-01-01	262		10084610-54-01	288					
DWJS 130 R	door 690 R	10084690-01-01R	477	739	10084690-54-01R	525	813	10038130-01-01R	580	10038130-54-01R	636
	wall 610	10084610-01-01	262		10084610-54-01	288					
DWJS 140 L	door 790 L	10084790-01-01L	499	761	10084790-54-01L	547	835	10038140-01-01L	599	10038140-54-01L	658
	wall 610	10084610-01-01	262		10084610-54-01	288					
DWJS 140 R	door 790 R	10084790-01-01R	499	761	10084790-54-01R	547	835	10038140-01-01R	599	10038140-54-01R	658
	wall 610	10084610-01-01	262		10084610-54-01	288					



За дополнительную цену можно заменить прозрачные уплотнители (опция №1 – лишь магнитные, опция №2 – все уплотнители) на уплотнители черного цвета. Ваш выбор укажите в виде пометки к заказу.

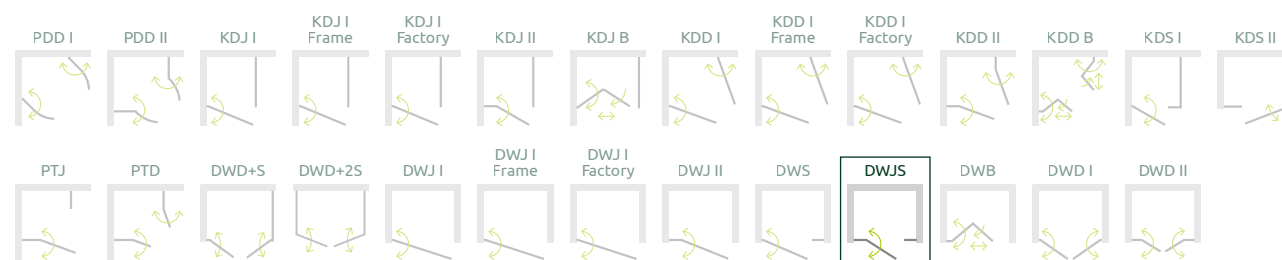
Модель	X	B	C1	C2	D	H
DWJS 120	1180 -1210	596	286-301	274-289	596	2000
DWJS 130	1280 -1310	696	286-301	274-289	696	2000
DWJS 140	1380 -1410	796	286-301	274-289	796	2000

ДОПОЛНИТЕЛЬНЫЕ ОПЦИИ

ПОД ЗАКАЗ стр. 10	ВАРИАНТЫ ЦВЕТА СТЕКЛА стр. 19	ГРАВИРОВКА/ ПЕЧАТЬ НА СТЕКЛЕ стр. 34/29	РАСШИРИТЕЛЬ- НЫЕ ПРОФИЛИ стр. 26	МАКСИМАЛЬНАЯ ВЫСОТА стр. 23	ТРАПЫ И ДУШЕ- ВЫЕ ПЛИТЫ стр. 589	АКСЕССУАРЫ стр. 577

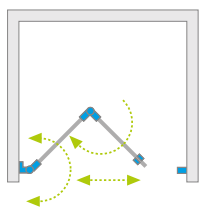
Расширительные профили	Хром	
	№ арт.	Цена EUR
Расширительный профиль +2 см	P01-276200001	41

МОДЕЛЬНЫЙ РЯД



Nes 8 DWB Nes DWB

Изделие с черной фурнитурой можно посмотреть на стр. 71.

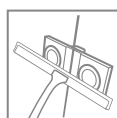


Как вариант можно заказать дополнительную ручку для складывающейся двери. Более подробно на стр. 20.

Nes 8



Nes



Данное изделие доступно с фурнитурой цвета:



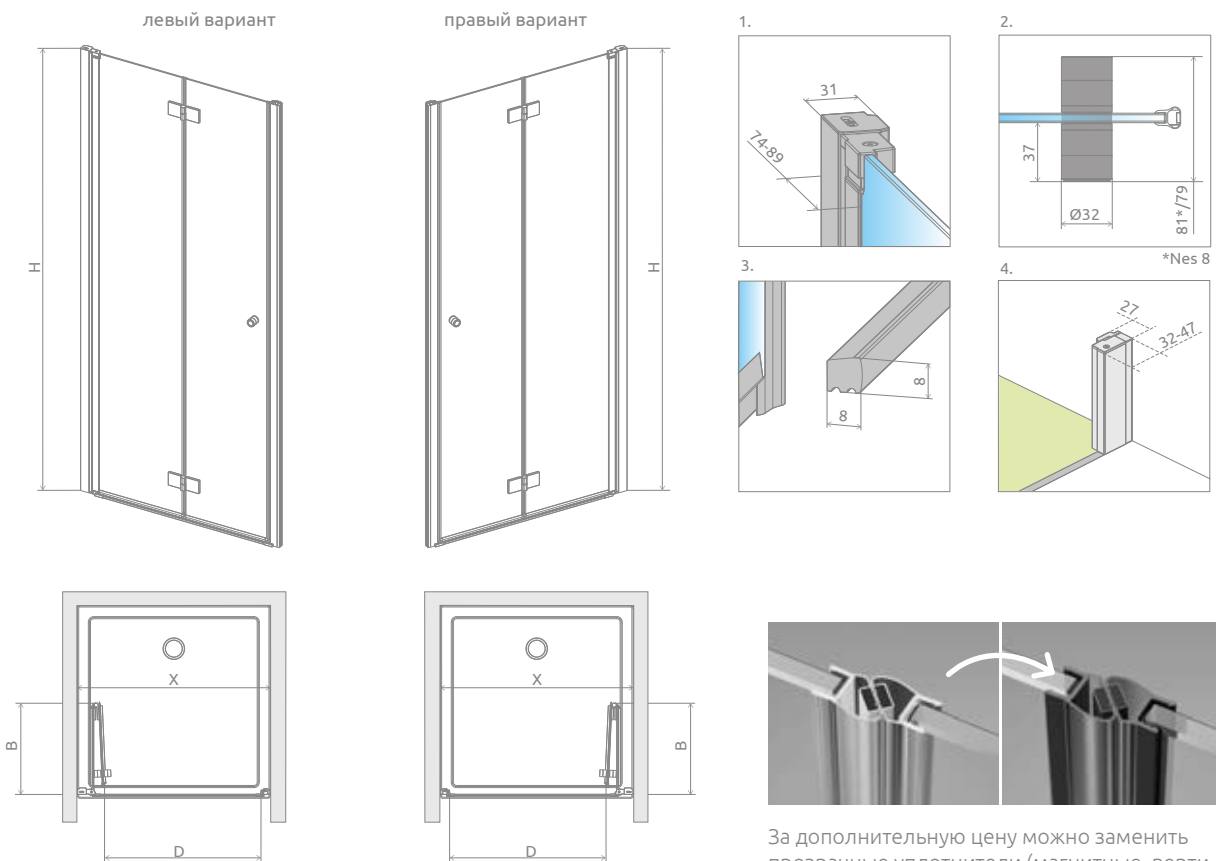
01 Хром

54 Черный

Nes DWB + Giaros C



Модель	Nes 8 DWB Прозрачное стекло – 8 мм				Nes DWB Прозрачное стекло – 6 мм			
	фурнитура CHROME № арт.	Цена EUR	фурнитура BLACK № арт.	Цена EUR	фурнитура CHROME № арт.	Цена EUR	фурнитура BLACK № арт.	Цена EUR
DWB 70 L	10079070-01-01L	854	10079070-54-01L	939	10029070-01-01L	676	10029070-54-01L	743
DWB 70 R	10079070-01-01R	854	10079070-54-01R	939	10029070-01-01R	676	10029070-54-01R	743
DWB 80 L	10079080-01-01L	872	10079080-54-01L	965	10029080-01-01L	695	10029080-54-01L	769
DWB 80 R	10079080-01-01R	872	10079080-54-01R	965	10029080-01-01R	695	10029080-54-01R	769
DWB 90 L	10079090-01-01L	894	10079090-54-01L	987	10029090-01-01L	713	10029090-54-01L	787
DWB 90 R	10079090-01-01R	894	10079090-54-01R	987	10029090-01-01R	713	10029090-54-01R	787



За дополнительную цену можно заменить прозрачные уплотнители (магнитные, вертикальные и горизонтальные) на уплотнители черного цвета. Ваш выбор укажите в виде пометки к заказу.

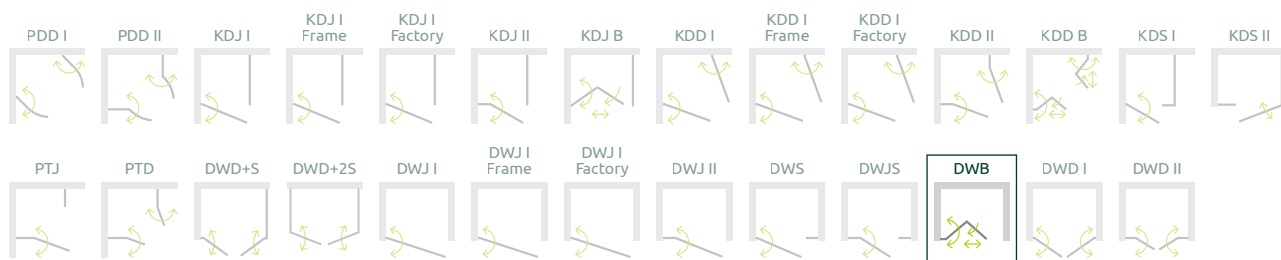
Модель	X	B	D	H
DWB 70	680-710	327	534	2000
DWB 80	780-810	377	634	2000
DWB 90	880-910	427	734	2000

ДОПОЛНИТЕЛЬНЫЕ ОПЦИИ

ПОД ЗАКАЗ стр. 10	ВАРИАНТЫ ЦВЕТА СТЕКЛА стр. 19	ГРАВИРОВКА/ ПЕЧАТЬ НА СТЕКЛЕ стр. 34/29	РАСШИРИТЕЛЬ- НЫЕ ПРОФИЛИ стр. 26	МАКСИМАЛЬНАЯ ВЫСОТА стр. 23	ДОП. РУЧКА стр. 20	ЗАМЕНА УПЛОТНИТЕЛЕЙ стр. 21	ТРАПЫ И ДУШЕ- ВЫЕ ПЛИТЫ стр. 589	АКСЕССУАРЫ стр. 577

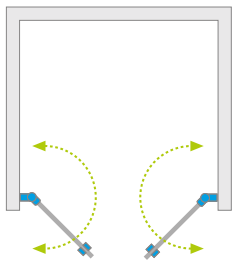
Расширительные профили	Хром		Черный		
	№ арт.	Цена EUR	№ арт.	Цена EUR	
	Расширительный профиль +2 см – возможность монтажа только со стороны трубчатой петли	P01-276200001	41	P01-276200054	46
	Расширительный профиль +2 см – возможность монтажа только со стороны магнита	P01-277200001	41	P01-277200054	46

МОДЕЛЬНЫЙ РЯД



Nes 8 DWD I Nes DWD I

Изделие с черной фурнитурой можно посмотреть на стр. 71.



Nes 8



Nes



Данное изделие доступно с фурнитурой цвета:



01 Хром

54 Черный



Nes DWD I + Giaros D



Nes 8 DWD I – в заказе нужно указать 2 номера артикулов: левой и правой части дверей. Створки дверей можно заказать либо в двух идентичных размерах, либо в двух разных размерах, если это необходимо. На следующей странице указаны размеры асимметричных исполнений.

ЛЕВАЯ ЧАСТЬ КАБИНЫ

Модель	Nes 8 DWD I Прозрачное стекло – 8 мм			
	фурнитура CHROME № арт.	Цена EUR	фурнитура BLACK № арт.	Цена EUR
DWD I 35 L	10077035-01-01L	359	10077035-54-01L	395
DWD I 40 L	10077040-01-01L	377	10077040-54-01L	421
DWD I 45 L	10077045-01-01L	399	10077045-54-01L	440
DWD I 50 L	10077050-01-01L	421	10077050-54-01L	462
DWD I 55 L	10077055-01-01L	440	10077055-54-01L	484
DWD I 60 L	10077060-01-01L	458	10077060-54-01L	506


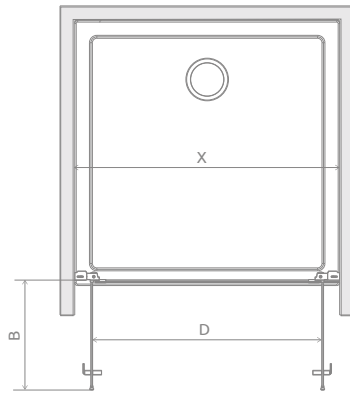
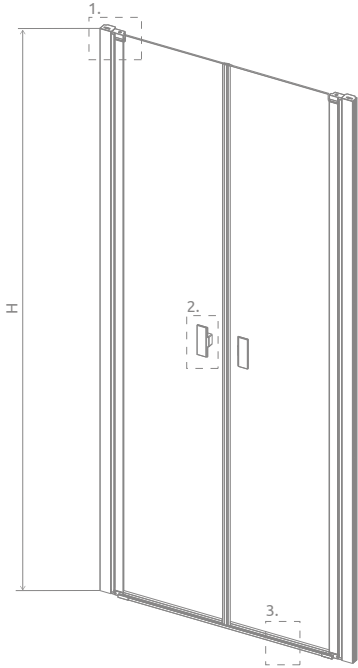
ПРАВАЯ ЧАСТЬ КАБИНЫ

Модель	Nes 8 DWD I Прозрачное стекло – 8 мм			
	фурнитура CHROME № арт.	Цена EUR	фурнитура BLACK № арт.	Цена EUR
DWD I 35 R	10077035-01-01R	359	10077035-54-01R	395
DWD I 40 R	10077040-01-01R	377	10077040-54-01R	421
DWD I 45 R	10077045-01-01R	399	10077045-54-01R	440
DWD I 50 R	10077050-01-01R	421	10077050-54-01R	462
DWD I 55 R	10077055-01-01R	440	10077055-54-01R	484
DWD I 60 R	10077060-01-01R	458	10077060-54-01R	506

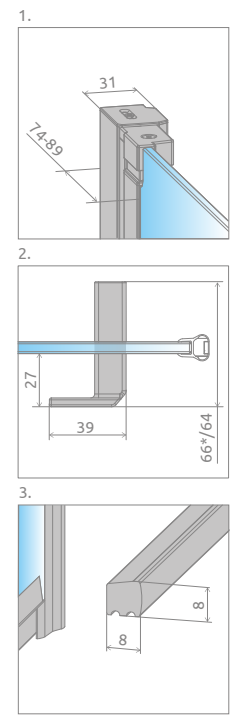
Nes DWD I состоит из 1 артикула: комплекта створок.

Модель	Nes DWD I Прозрачное стекло – 6 мм			
	фурнитура CHROME № арт.	Цена EUR	фурнитура BLACK № арт.	Цена EUR
DWD I 70	10027070-01-01	599	10027070-54-01	658
DWD I 80	10027080-01-01	617	10027080-54-01	680
DWD I 90	10027090-01-01	636	10027090-54-01	699
DWD I 100	10027100-01-01	658	10027100-54-01	724
DWD I 110	10027110-01-01	676	10027110-54-01	743
DWD I 120	10027120-01-01	695	10027120-54-01	769

ТЕХНИЧЕСКИЕ РИСУНКИ



За дополнительную цену можно заменить прозрачные уплотнители (опция №1 – лишь магнитные, опция №2 – все уплотнители) на уплотнители черного цвета. Ваш выбор укажите в виде пометки к заказу.



*Nes 8

СИММЕТРИЧНЫЕ ИСПОЛНЕНИЯ (NES 8, NES)

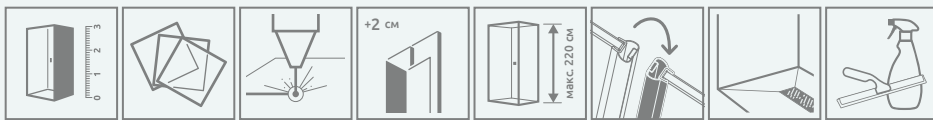
Модель	X	B1	B2	D	H
DWD I 35L+35R/70	680-710	273	273	546	2000
DWD I 40L+40R/80	780-810	323	323	646	2000
DWD I 45L+45R/90	880-910	373	373	746	2000
DWD I 50L+50R/100	980-1010	423	423	846	2000
DWD I 55L+55R/110	1080-1110	473	473	946	2000
DWD I 60L+60R/120	1180-1210	523	523	1046	2000

АСИММЕТРИЧНЫЕ ИСПОЛНЕНИЯ (NES 8)

Модель	X	B1	B2	D	H
DWD I 35L+40R	730-760	273	323	596	2000
DWD I 35L+45R	780-810	273	373	646	2000
DWD I 35L+50R	830-860	273	423	696	2000
DWD I 35L+55R	880-910	273	473	746	2000
DWD I 35L+60R	930-960	273	523	796	2000
DWD I 40L+35R	730-760	323	273	596	2000
DWD I 40L+45R	830-860	323	373	696	2000
DWD I 40L+50R	880-910	323	423	746	2000
DWD I 40L+55R	930-960	323	473	796	2000
DWD I 40L+60R	980-1010	323	523	846	2000
DWD I 45L+35R	780-810	373	273	646	2000

Модель	X	B1	B2	D	H
DWD I 45L+40R	830-860	373	323	696	2000
DWD I 45L+50R	930-960	373	423	796	2000
DWD I 45L+55R	980-1010	373	473	846	2000
DWD I 45L+60R	1030-1060	373	523	896	2000
DWD I 50L+35R	830-860	423	273	696	2000
DWD I 50L+40R	880-910	423	323	746	2000
DWD I 50L+45R	930-960	423	373	796	2000
DWD I 50L+55R	1030-1060	423	473	896	2000
DWD I 50L+60R	1080-1110	423	523	946	2000
DWD I 55L+35R	880-910	473	273	746	2000
DWD I 55L+40R	930-960	473	323	796	2000
DWD I 55L+45R	980-1010	473	373	846	2000
DWD I 55L+50R	1030-1060	473	423	896	2000
DWD I 55L+60R	1130-1160	473	523	996	2000
DWD I 60L+35R	930-960	523	273	796	2000
DWD I 60L+40R	980-1010	523	323	846	2000
DWD I 60L+45R	1030-1060	523	373	896	2000
DWD I 60L+50R	1080-1110	523	423	946	2000
DWD I 60L+55R	1130-1160	523	473	996	2000

ДОПОЛНИТЕЛЬНЫЕ ОПЦИИ



ПОД ЗАКАЗ стр. 10 ВАРИАНТЫ ЦВЕТА СТЕКЛА стр. 19 ГРАВИРОВКА/ ПЕЧАТЬ НА СТЕКЛЕ стр. 34/29 РАСШИРИТЕЛЬНЫЕ ПРОФИЛИ стр. 26 МАКСИМАЛЬНАЯ ВЫСОТА стр. 23 ЗАМЕНА УПЛОТНИТЕЛЕЙ стр. 21 ТРАПЫ И ДУШЕВЫЕ ПЛИТЫ стр. 589 АКСЕССУАРЫ стр. 577

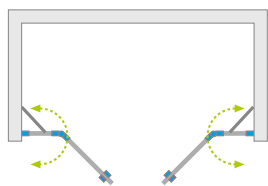
Расширительные профили	Хром		Черный	
	№ арт.	Цена EUR	№ арт.	Цена EUR
Расширительный профиль +2 см	P01-276200001	41	P01-276200054	46

МОДЕЛЬНЫЙ РЯД



Nes 8 DWD II Nes DWD II

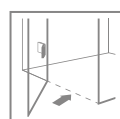
Изделие с черной фурнитурой можно посмотреть на стр. 71.



Новинка
Nes 8



Nes



Данное изделие доступно с фурнитурой цвета:



01 Хром

54 Черный



Nes DWD II + Doros Plus D



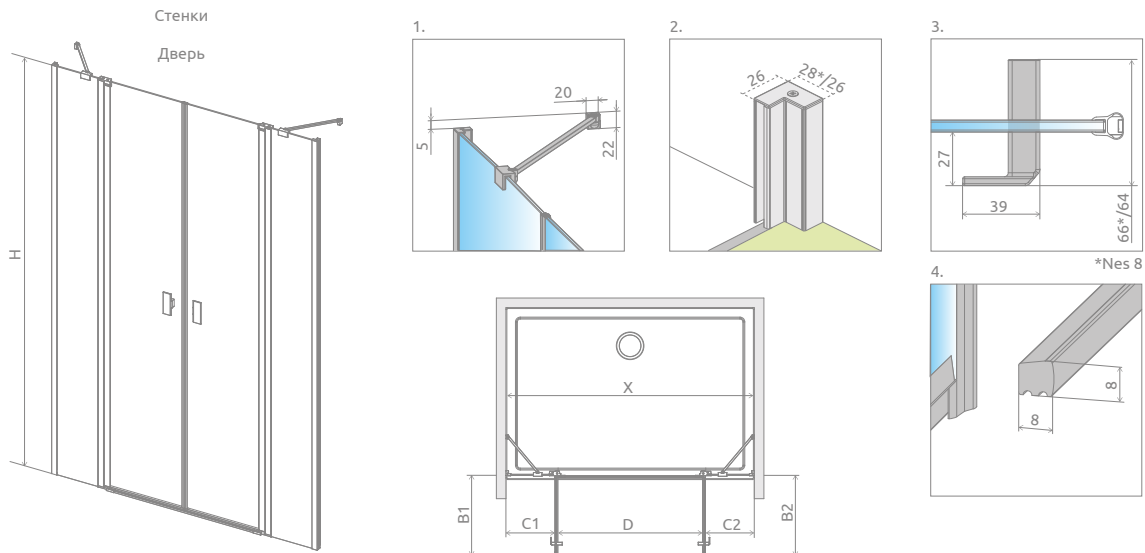
В заказе надо указать два номера артикулов: двери и стенок S. Модель DWD можно заказать в нескольких вариантах – с более широким или узким входом. См. таблицу на следующей странице.

КОМПЛЕКТ СТВОРОК ДВЕРИ

Модель	Nes 8 DWD II Прозрачное стекло – 8 мм				Nes DWD II Прозрачное стекло – 6 мм			
	фурнитура CHROME № арт.	Цена EUR	фурнитура BLACK № арт.	Цена EUR	фурнитура CHROME № арт.	Цена EUR	фурнитура BLACK № арт.	Цена EUR
DWD II door 730	10081073-01-01	299	10081073-54-01	333	10037073-01-01	240	10037073-54-01	266
DWD II door 830	10081083-01-01	340	10081083-54-01	373	10037083-01-01	262	10037083-54-01	288
DWD II door 930	10081093-01-01	359	10081093-54-01	395	10037093-01-01	281	10037093-54-01	307
DWD II door 1030	10081030-01-01	377	10081030-54-01	421	10037103-01-01	299	10037103-54-01	333

КОМПЛЕКТ НЕПОДВИЖНЫХ СТЕНОК

Модель	Nes 8 DWD II Прозрачное стекло – 8 мм				Nes DWD II Прозрачное стекло – 6 мм			
	фурнитура CHROME № арт.	Цена EUR	фурнитура BLACK № арт.	Цена EUR	фурнитура CHROME № арт.	Цена EUR	фурнитура BLACK № арт.	Цена EUR
DWD II front walls 570	10080157-01-01	658	10080157-54-01	724	10041057-01-01	517	10041057-54-01	573
DWD II front walls 670	10080167-01-01	676	10080167-54-01	743	10041067-01-01	536	10041067-54-01	595
DWD II front walls 770	10080177-01-01	695	10080177-54-01	769	10041077-01-01	554	10041077-54-01	614
DWD II front walls 870	10080187-01-01	736	10080187-54-01	813	10041087-01-01	580	10041087-54-01	636
DWD II front walls 970	10080197-01-01	754	10080197-54-01	832	10041097-01-01	599	10041097-54-01	658



Модель	Версия			
	№1	№2	№3	№4
DWD 130	Door G 730 Walls 570			
DWD 140	Door G 830 Walls 570	Door G 730 Walls 670		
DWD 150	Door G 930 Walls 570	Door G 830 Walls 670	Door G 730 Walls 770	
DWD 160	Door G 1030 Walls 570	Door G 930 Walls 670	Door G 830 Walls 770	Door G 730 Walls 870
DWD 170	Door G 1030 Walls 670	Door G 930 Walls 770	Door G 830 Walls 870	Door G 730 Walls 970
DWD 180	Door G 1030 Walls 770	Door G 930 Walls 870	Door G 830 Walls 970	
DWD 190	Door G 1030 Walls 870	Door G 930 Walls 970		
DWD 200	Door G 1030 Walls 970			

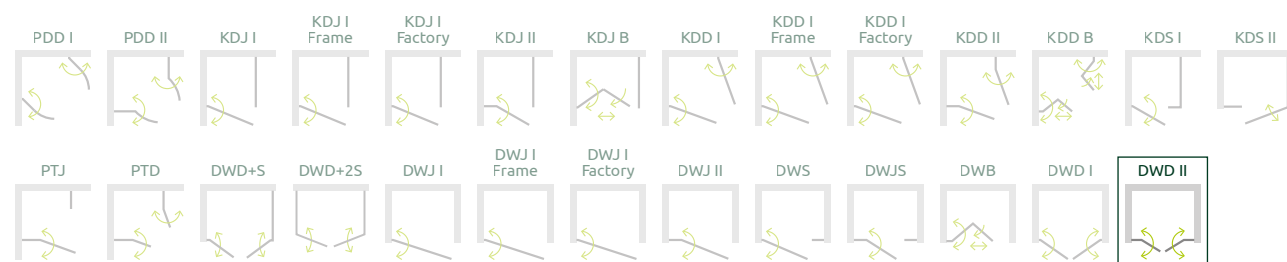
Модель	Версия	X	B1	B2	C1	C2	D	H
DWD 130	№1	1280-1310	370	370	248-263	248-263	740	2000
DWD 140	№1	1380-1410	420	420	248-263	248-263	840	2000
DWD 140	№2	1380-1410	370	370	298-313	298-313	740	2000
DWD 150	№1	1480-1510	470	470	248-263	248-263	940	2000
DWD 150	№2	1480-1510	420	420	298-313	298-313	840	2000
DWD 150	№3	1480-1510	370	370	348-363	348-363	740	2000
DWD 160	№1	1580-1610	520	520	248-263	248-263	1040	2000
DWD 160	№2	1580-1610	470	470	298-313	298-313	940	2000
DWD 160	№3	1580-1610	420	420	348-363	348-363	840	2000
DWD 160	№4	1580-1610	370	370	398-413	398-413	740	2000
DWD 170	№1	1680-1710	520	520	298-313	298-313	1040	2000
DWD 170	№2	1680-1710	470	470	348-363	348-363	940	2000
DWD 170	№3	1680-1710	420	420	398-413	398-413	840	2000
DWD 170	№4	1680-1710	370	370	448-463	448-463	740	2000
DWD 180	№1	1780-1810	520	520	348-363	348-363	1040	2000
DWD 180	№2	1780-1810	470	470	398-413	398-413	940	2000
DWD 180	№3	1780-1810	420	420	448-463	448-463	840	2000
DWD 190	№1	1880-1910	520	520	398-413	398-413	1040	2000
DWD 190	№2	1880-1910	470	470	448-463	448-463	940	2000
DWD 200	№1	1980-2010	520	520	448-463	448-463	1040	2000

ДОПОЛНИТЕЛЬНЫЕ ОПЦИИ

ПОД ЗАКАЗ стр. 10	ВАРИАНТЫ ЦВЕТА СТЕКЛА стр. 19	ГРАВИРОВКА/ ПЕЧАТЬ НА СТЕКЛЕ стр. 34/29	РАШИРИТЕЛЬ- НЫЕ ПРОФИЛИ стр. 26	МАКСИМАЛЬНАЯ ВЫСОТА стр. 23	ТРАПЫ И ДУШЕ- ВЫЕ ПЛИТЫ стр. 589	АКСЕССУАРЫ стр. 577

Расширительные профили	Хром		Черный	
	№ арт.	Цена EUR	№ арт.	Цена EUR
Расширительный профиль +2 см (Nes)	P01-276200001	41	P01-276200054	46
Расширительный профиль +2 см (Nes 8)	P01-280200001	57	P01-280200054	54

МОДЕЛЬНЫЙ РЯД



EOS



Безопасное закалённое стекло, толщиной 6 мм, в соответствии со стандартом PN:EN 12150:1



Прочные алюминиевые стабилизаторы гарантируют стабильную конструкцию кабин



Безопасное закалённое стекло толщиной 6 мм



Петля с подъемно-опускным механизмом



На все стекла стандартно наносится покрытие EasyClean®, которое помогает содержать кабину в чистоте.



Новинка

Стильная ручка



Система компенсации неровностей стен



Уплотнители обеспечивающие герметичность кабины

СТАНДАРТНЫЙ ЦВЕТ СТЕКЛА



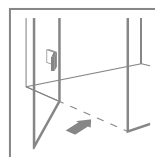
01 Прозрачное

ЦВЕТ ФУРНИТУРЫ



01 Хром

ВОЗМОЖНОСТЬ МОНТАЖА БЕЗ ПОРОГА



Более подробная информация в инструкции по установке.



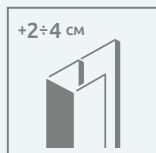
Форма порога облегчает слив воды к трапу.

ДОПОЛНИТЕЛЬНЫЕ ОПЦИИ



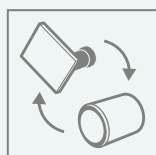
ВАРИАНТЫ СТЕКЛА

Кабина доступна в нескольких вариантах стекла (см. стр. 19).



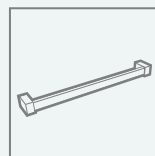
РАСШИРИТЕЛЬНЫЕ ПРОФИЛИ

Размер кабины или двери возможно увеличить на +2 или +4 см так чтобы установить в нестандартных проемах или на нестандартных поддонах.



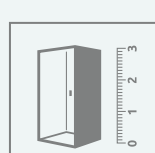
ЗАМЕНА РУЧЕК

Возможность платной замены ручки.



ДЕРЖАТЕЛЬ ДЛЯ ПОЛОТЕНЕЦ

Под заказ фабрика может сделать полотенцедержатель на стекле. Более подробно на стр. 22.



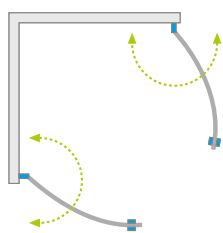
НЕСТАНДАРТНЫЕ КАБИНЫ ПОД ЗАКАЗ

Модели обозначенные таким символом доступны в нестандартных размерах и формах, например с вырезами под мансарду или сиденье. Больше информации на сайте.



Walk-in  106	PDD I  342	PDD II  344	KDJ I  346	KDJ II  348	KDS I  350	KDS II  352	KDJ B  354
KDD I  356	KDD II  358	KDD B  360	DWD+S  362	DWD+2S  364	DWJ I  366	DWJ II  368	DWS  370
DWJS  372	DWB  374	DWD I  376	DWD II  378	PNJ I  478	PND I  506	PND II  514	PNW  510

Eos PDD I



Данное изделие доступно с фурнитурой цвета:

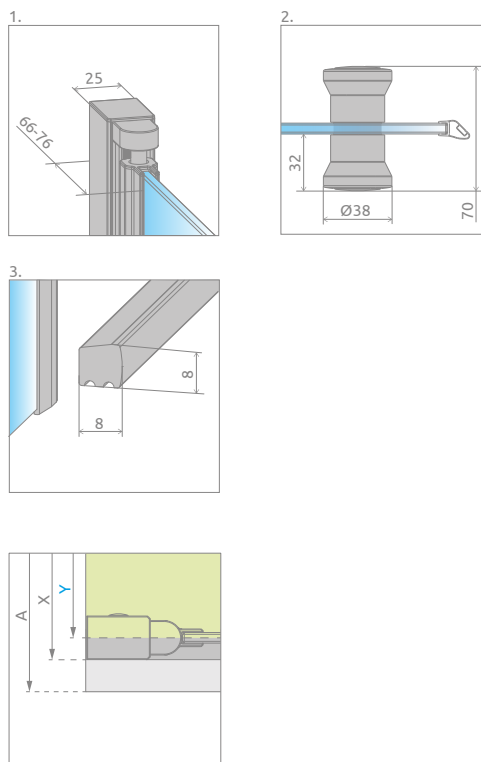
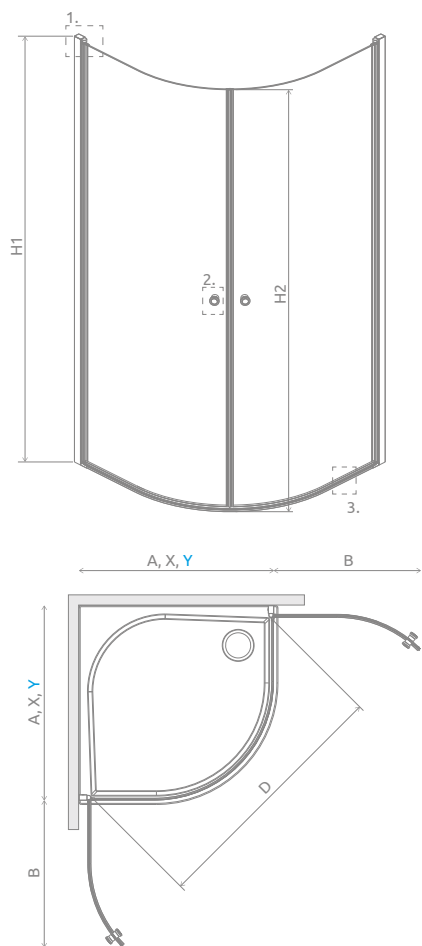


01 Хром



Eos PDD I + Argos A

Модель	Ширина поддона (A)	Размер к оси стекла (Y)	Высота (H1)	ПРОЗРАЧНОЕ СТЕКЛО	
				№ арт.	Цена EUR
PDD I 80×80	800×800	768-778	1 970	137613-01-01	728
PDD I 90×90	900×900	868-878	1 970	137603-01-01	780




Модель	A	X	Y	B	D	H1	H2
PDD 80×80	800	780-790	768-778	565	1007	1970	1950
PDD 90×90	900	880-890	868-878	665	1148	1970	1950

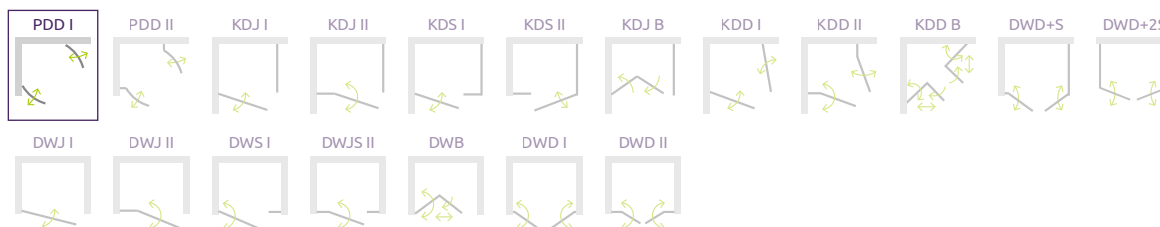
ДОПОЛНИТЕЛЬНЫЕ ОПЦИИ

ДОПОЛНИТЕЛЬНЫЕ ОПЦИИ

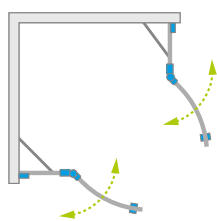
 +2 см РАСШИРИТЕЛЬНЫЕ ПРОФИЛИ стр. 26	 ЗАМЕНА РУЧЕК стр. 21	 ТРАПЫ И ДУШЕВЫЕ ПЛИТЫ стр. 589	 АКСЕССУАРЫ стр. 577
---	--	--	---

Расширительные профили	№ арт.	Цена EUR
 Профиль П-образный +2 см	P01-137197001	70

МОДЕЛЬНЫЙ РЯД



Eos PDD II



Данное изделие доступно с фурнитурой цвета:



01 Хром



Eos PDD II + Argos A



В заказе надо указать 2 номера артикулов: левой и правой части кабины.

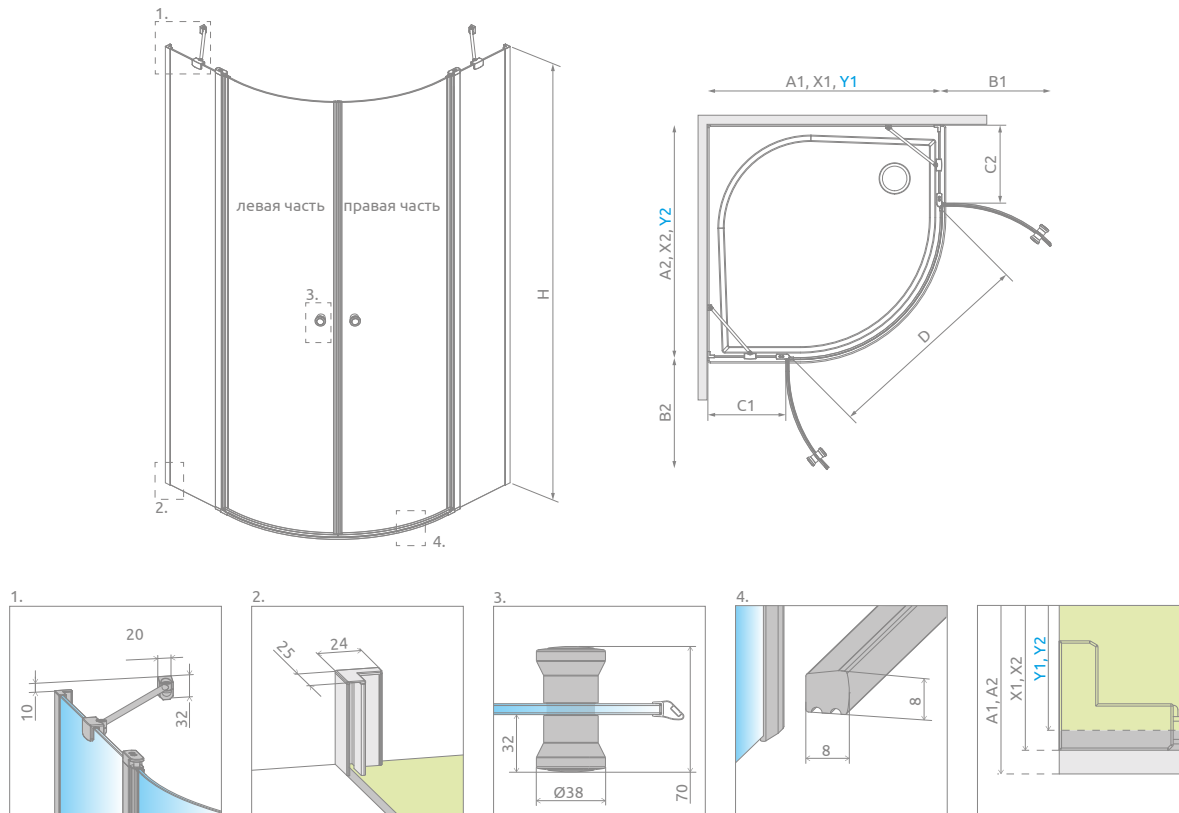
ЛЕВАЯ ЧАСТЬ КАБИНЫ

Модель	Ширина поддона (A1)	Размер к оси стекла (Y1)	Высота (H)	ПРОЗРАЧНОЕ СТЕКЛО	
				№ арт.	Цена EUR
PDD II 80 L	800	770-785	1950	13799470-01L	392
PDD II 90 L	900	870-885	1950	13799471-01L	409
PDD II 100 L	1000	970-985	1950	13799472-01L	426

ПРАВАЯ ЧАСТЬ КАБИНЫ

Модель	Ширина поддона (A2)	Размер к оси стекла (Y2)	Высота (H)	ПРОЗРАЧНОЕ СТЕКЛО	
				№ арт.	Цена EUR
PDD II 80 R	800	770-785	1950	13799470-01R	392
PDD II 90 R	900	870-885	1950	13799471-01R	409
PDD II 100 R	1000	970-985	1950	13799472-01R	426

ТЕХНИЧЕСКИЕ РИСУНКИ



Модель	A1	A2	X1	X2	Y1	Y2	B1	B2	C1	C2	D	H
PDD II 80L×80R	800	800	775-790	775-790	770-785	770-785	425	425	190-205	190-205	798	1950
PDD II 80L×90R	800	900	775-790	875-890	770-785	870-885	425	425	190-205	290-305	798	1950
PDD II 80L×100R	800	1000	775-790	975-990	770-785	970-985	425	425	190-205	390-405	798	1950
PDD II 90L×80R	900	800	875-890	775-790	870-885	770-785	425	425	290-305	190-205	798	1950
PDD II 90L×90R	900	900	875-890	875-890	870-885	870-885	425	425	290-305	290-305	798	1950
PDD II 90L×100R	900	1000	875-890	975-990	870-885	970-985	425	425	290-305	390-405	798	1950
PDD II 100L×80R	1000	800	975-990	775-790	970-985	770-785	425	425	390-405	190-205	798	1950
PDD II 100L×90R	1000	900	975-990	875-890	970-985	870-885	425	425	390-405	290-305	798	1950
PDD II 100L×100R	1000	1000	975-990	975-990	970-985	970-985	425	425	390-405	390-405	798	1950

ДОПОЛНИТЕЛЬНЫЕ ОПЦИИ

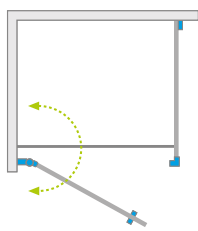
ПОД ЗАКАЗ стр. 10	РАСШИРИТЕЛЬНЫЕ ПРОФИЛИ стр. 26	ЗАМЕНА РУЧЕК стр. 21	ТРАПЫ И ДУШЕВЫЕ ПЛИТЫ стр. 589	АКСЕССУАРЫ стр. 577

Расширительные профили	№ арт.	Цена EUR
Profil U +2 cm	P01-284195001	79

МОДЕЛЬНЫЙ РЯД



Eos KDJ I



Eos KDJ I + Kyntos C

Данное изделие доступно с фурнитурой цвета:



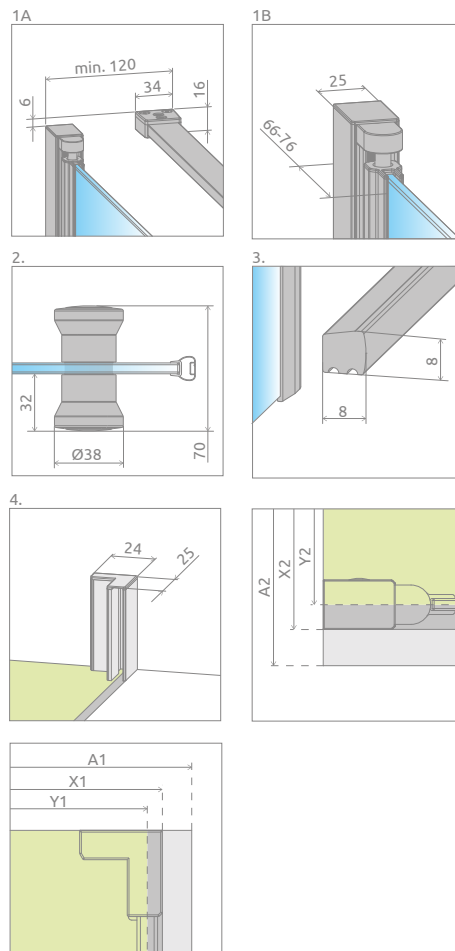
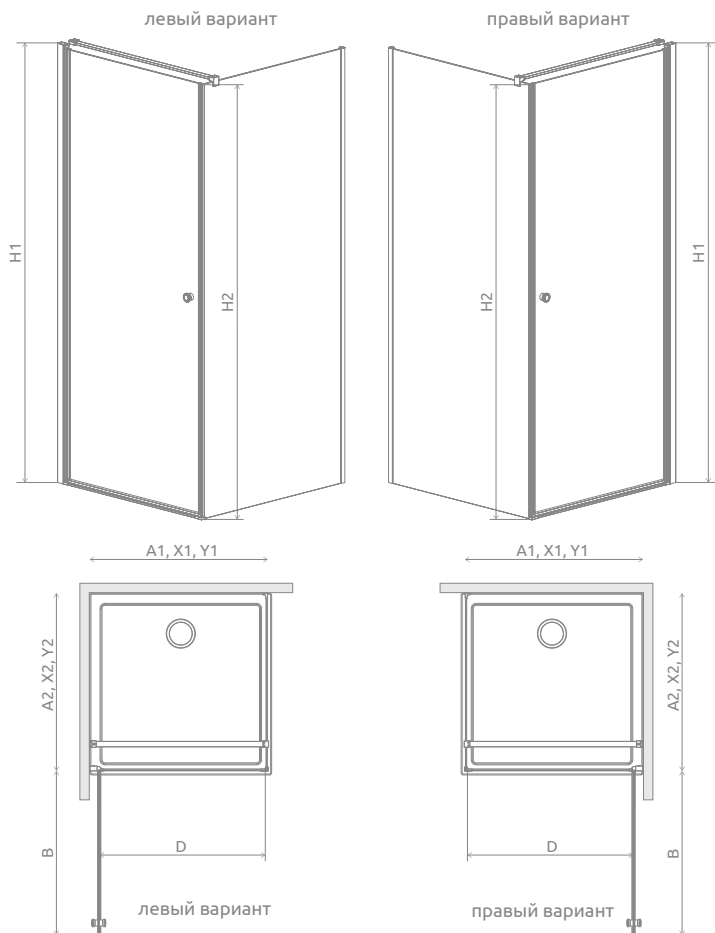
01 Хром

Модель	Ширина поддона (A1×A2)	Размер к оси стекла (Y1×Y2)	Высота (H1)	ПРОЗРАЧНОЕ СТЕКЛО	
				№ арт.	Цена EUR
KDJ I 80 L* ×80	800×800	775-785 × 763-778	1970	137513-01-01L	588
KDJ I 80 R* ×80	800×800	775-785 × 763-778	1970	137513-01-01R	588
KDJ I 80 L* ×100	800×1000	775-785 × 963-978	1970	137543-01-01L	625
KDJ I 80 R* ×100	800×1000	775-785 × 963-978	1970	137543-01-01R	625
KDJ I 90 L* ×90	900×900	875-885 × 863-878	1970	137503-01-01L	625
KDJ I 90 R* ×90	900×900	875-885 × 863-878	1970	137503-01-01R	625
KDJ I 90 L* ×100	900×1000	875-885 × 963-978	1970	137533-01-01L	643
KDJ I 90 R* ×100	900×1000	875-885 × 963-978	1970	137533-01-01R	643
KDJ I 100 L* ×100	1000×1000	975-985 × 963-978	1970	137523-01-01L	662
KDJ I 100 R* ×100	1000×1000	975-985 × 963-978	1970	137523-01-01R	662

* Размер двери

Есть возможность заказать душевую кабину со стеклом интимато.

ТЕХНИЧЕСКИЕ РИСУНКИ



Модель	A1	A2	X1	X2	Y1	Y2	B	D	H1	H2
KDJ I 80×80	800	800	780-790	775-790	775-785	763-778	710	715	1970	1950
KDJ I 80×100	800	1000	780-790	975-990	775-785	963-978	710	715	1970	1950
KDJ I 90×90	900	900	880-890	875-890	875-885	863-878	810	815	1970	1950
KDJ I 90×100	900	1000	880-890	975-990	875-885	963-978	810	815	1970	1950
KDJ I 100×100	1000	1000	980-990	975-990	975-985	963-978	910	915	1970	1950

ДОПОЛНИТЕЛЬНЫЕ ОПЦИИ



ПОД ЗАКАЗ
стр. 10

ВАРИАНТЫ
ЦВЕТА СТЕКЛА
стр. 19

ГРАВИРОВКА/
ПЕЧАТЬ НА СТЕКЛЕ
стр. 34/29

РАСШИРИТЕЛЬНЫЕ
ПРОФИЛИ
стр. 26

ЗАМЕНА РУЧЕК
стр. 21

ДЕРЖАТЕЛЬ
ДЛЯ ПОЛОТЕНЕЦ
стр. 22

ТРАПЫ И ДУШЕ-
ВЫЕ ПЛИТЫ
стр. 589

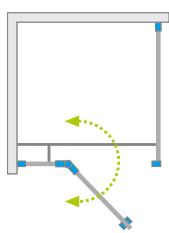
АКСЕССУАРИ
стр. 577

Расширительные профили		№ арт.	Цена EUR
	Профиль П-образный +2 см – возможность монтажа только со стороны петли	P01-137197001	70
	Профиль П-образный +2 см – возможность монтажа только со стороны боковой стенки	P01-284195001	79

МОДЕЛЬНЫЙ РЯД



Eos KDJ II



Данное изделие доступно с фурнитурой цвета:



01 Хром



Eos KDJ II + Kyntos C

В заказе надо указать 2 номера артикулов: двери и боковой стенки.

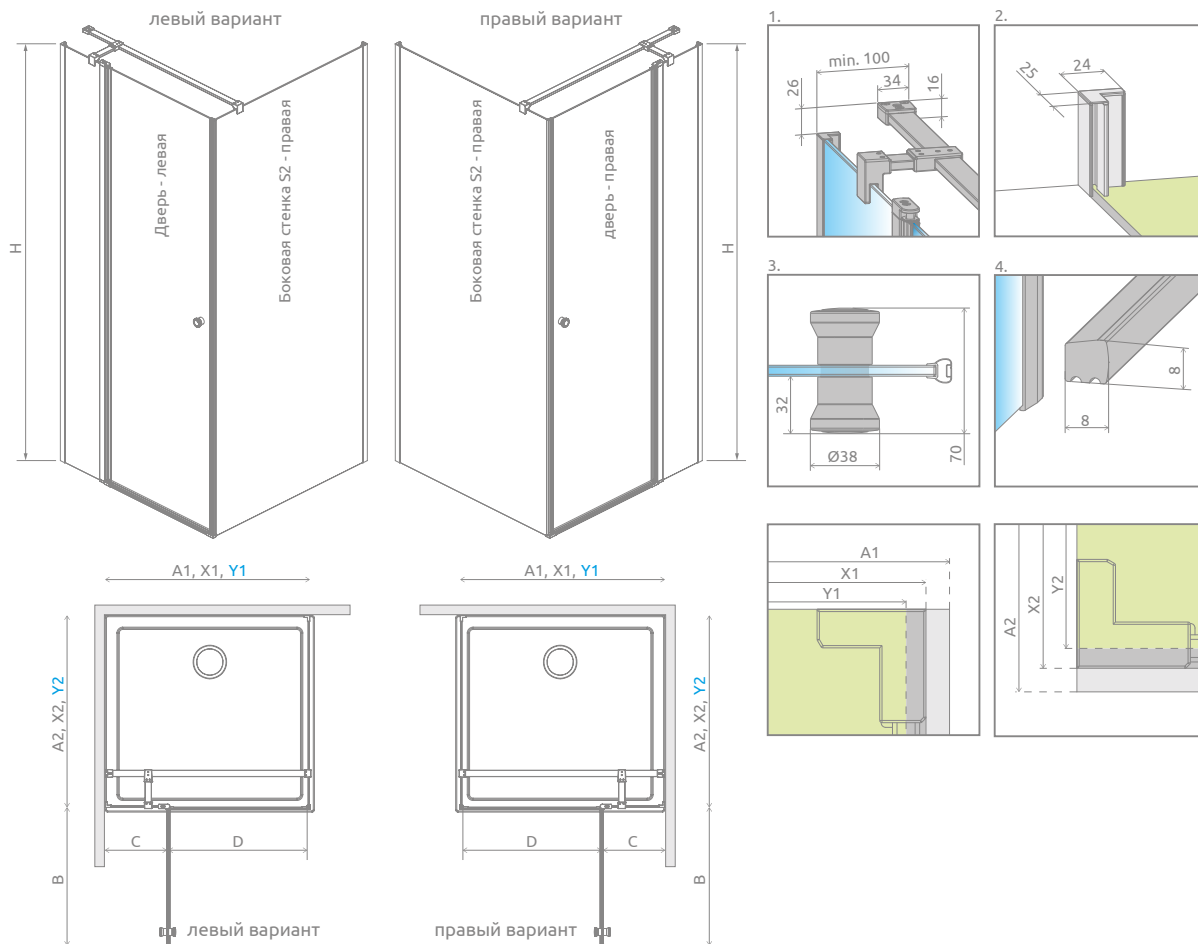
ДВЕРЬ

Модель	Ширина поддона (A1)	Размер к оси стекла (Y1)	Высота (H)	ПРОЗРАЧНОЕ СТЕКЛО	
				№ арт.	Цена EUR
KDJ II door 80 L	800	770-785	1950	13799420-01L	436
KDJ II door 80 R	800	770-785	1950	13799420-01R	436
KDJ II door 90 L	900	870-885	1950	13799421-01L	455
KDJ II door 90 R	900	870-885	1950	13799421-01R	455
KDJ II door 100 L	1000	970-985	1950	13799422-01L	473
KDJ II door 100 R	1000	970-985	1950	13799422-01R	473
KDJ II door 110 L	1100	1070-1085	1950	13799423-01L	492
KDJ II door 110 R	1100	1070-1085	1950	13799423-01R	492
KDJ II door 120 L	1200	1170-1185	1950	13799424-01L	510
KDJ II door 120 R	1200	1170-1185	1950	13799424-01R	510

БОКОВАЯ СТЕНКА

Модель	Ширина поддона (A2)	Размер к оси стекла (Y2)	Высота (H)	ПРОЗРАЧНОЕ СТЕКЛО	
				№ арт.	Цена EUR
S1 70	700	670-685	1950	13799408-01	248
S1 75	750	720-735	1950	13799409-01	266
S1 80	800	770-785	1950	13799410-01	266
S1 90	900	870-885	1950	13799411-01	285
S1 100	1000	970-985	1950	13799412-01	303

ТЕХНИЧЕСКИЕ РИСУНКИ



Дверь	A1	X1	Y1	B	C	D	H
KDJ II door 80	800	775-790	770-785	495	260-275	490	1950
KDJ II door 90	900	875-890	870-885	595	260-275	590	1950
KDJ II door 100	1000	975-990	970-985	695	260-275	690	1950
KDJ II door 110	1100	1075-1090	1070-1085	695	360-375	690	1950
KDJ II door 120	1200	1175-1190	1170-1185	795	360-375	790	1950

Боковая стенка S1	A2	X2	Y2
S1 70	700	675-690	670-685
S1 75	750	725-740	720-735
S1 80	800	775-790	770-785
S1 90	900	875-890	870-885
S1 100	1000	975-990	970-985

ДОПОЛНИТЕЛЬНЫЕ ОПЦИИ

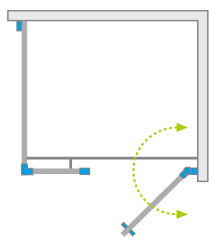
ПОД ЗАКАЗ стр. 10	ВАРИАНТЫ ЦВЕТА СТЕКЛА стр. 19	ГРАВИРОВКА/ ПЕЧАТЬ НА СТЕКЛЕ стр. 34/29	РАСШИРИТЕЛЬ- НЫЕ ПРОФИЛИ стр. 26	ЗАМЕНА РУЧЕК стр. 21	ДЕРЖАТЕЛЬ ДЛЯ ПОЛОТЕНЕЦ стр. 22	ТРАПЫ И ДУШЕ- ВЫЕ ПЛИТЫ стр. 589	АКСЕССУАРИ стр. 577

Расширительные профили	№ арт.	Цена EUR
Профиль П-образный +2 см	P01-284195001	79

МОДЕЛЬНЫЙ РЯД



Eos KDS I



Eos KDS I + Giaros D

Данное изделие доступно с фурнитурой цвета:

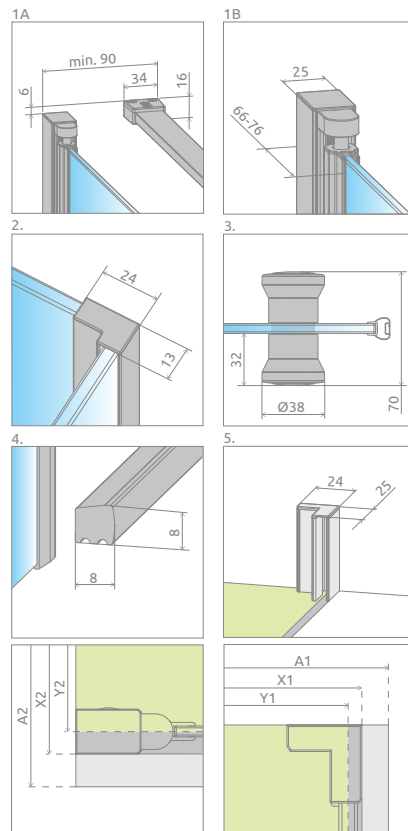
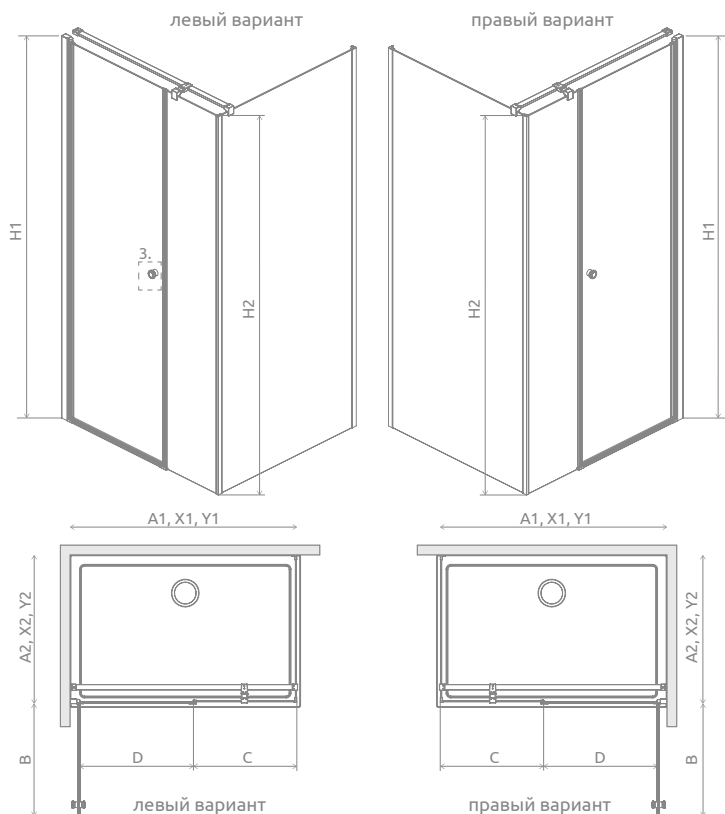


01 Хром

Модель	Ширина поддона (A1×A2)	Размер к оси стекла (Y1×Y2)	Высота (H1)	ПРОЗРАЧНОЕ СТЕКЛО	
				№ арт.	Цена EUR
KDS I 100 L*×80	1000×800	975-985 × 763-778	1970	137550-01-01L	699
KDS I 100 R*×80	1000×800	975-985 × 763-778	1970	137550-01-01R	699
KDS I 100 L*×90	1000×900	975-985 × 863-878	1970	137551-01-01L	717
KDS I 100 R*×90	1000×900	975-985 × 863-878	1970	137551-01-01R	717
KDS I 100 L*×100	1000×1000	975-985 × 963-978	1970	137552-01-01L	736
KDS I 100 R*×100	1000×1000	975-985 × 963-978	1970	137552-01-01R	736
KDS I 120 L*×80	1200×800	1175-1185 × 763-778	1970	137553-01-01L	736
KDS I 120 R*×80	1200×800	1175-1185 × 763-778	1970	137553-01-01R	736
KDS I 120 L*×90	1200×900	1175-1185 × 863-878	1970	137554-01-01L	754
KDS I 120 R*×90	1200×900	1175-1185 × 863-878	1970	137554-01-01R	754
KDS I 120 L*×100	1200×1000	1175-1185 × 963-978	1970	137555-01-01L	776
KDS I 120 R*×100	1200×1000	1175-1185 × 963-978	1970	137555-01-01R	776
KDS I 140 L*×80	1400×800	1375-1385 × 763-778	1970	137556-01-01L	776
KDS I 140 R*×80	1400×800	1375-1385 × 763-778	1970	137556-01-01R	776
KDS I 140 L*×90	1400×900	1375-1385 × 863-878	1970	137557-01-01L	795
KDS I 140 R*×90	1400×900	1375-1385 × 863-878	1970	137557-01-01R	795
KDS I 140 L*×100	1400×1000	1375-1385 × 963-978	1970	137558-01-01L	813
KDS I 140 R*×100	1400×1000	1375-1385 × 963-978	1970	137558-01-01R	813

* Размер двери

ТЕХНИЧЕСКИЕ РИСУНКИ



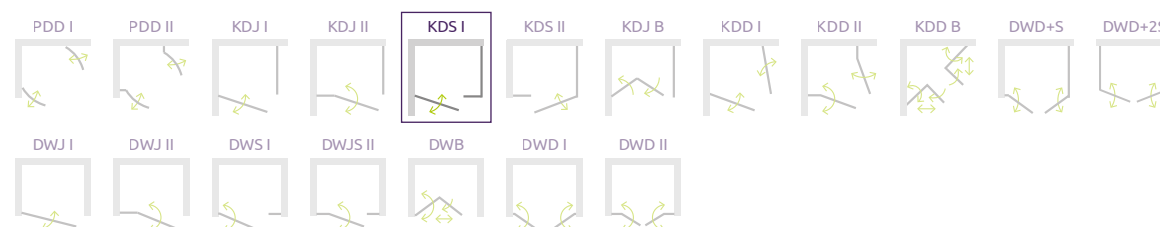
Модель	A1	A2	X1	X2	Y1	Y2	B	C	D	H1	H2
KDS I 100×80	1000	800	980-990	775-790	975-985	763-778	586	336	592	1970	1950
KDS I 100×90	1000	900	980-990	875-890	975-985	863-878	586	336	592	1970	1950
KDS I 100×100	1000	1000	980-990	975-990	975-985	963-978	586	336	592	1970	1950
KDS I 120×80	1200	800	1180-1190	775-890	1175-1185	763-778	686	436	692	1970	1950
KDS I 120×90	1200	900	1180-1190	875-890	1175-1185	863-878	686	436	692	1970	1950
KDS I 120×100	1200	1000	1180-1190	975-990	1175-1185	963-978	686	436	692	1970	1950
KDS I 140×80	1400	800	1380-1390	775-790	1375-1385	763-778	686	636	692	1970	1950
KDS I 140×90	1400	900	1380-1390	875-890	1375-1385	863-878	686	636	692	1970	1950
KDS I 140×100	1400	1000	1380-1390	975-990	1375-1385	963-978	686	636	692	1970	1950

ДОПОЛНИТЕЛЬНЫЕ ОПЦИИ

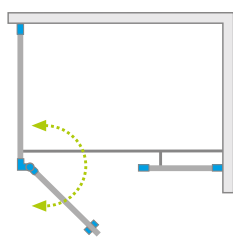
ПОД ЗАКАЗ стр. 10	ВАРИАНТЫ ЦВЕТА СТЕКЛА стр. 19	ГРАВИРОВКА/ ПЕЧАТЬ НА СТЕКЛЕ стр. 34/29	РАСШИРИТЕЛЬ- НЫЕ ПРОФИЛИ стр. 26	ЗАМЕНА РУЧЕК стр. 21	ДЕРЖАТЕЛЬ ДЛЯ ПОЛОТЕНЕЦ стр. 22	ТРАПЫ И ДУШЕ- ВЫЕ ПЛИТЫ стр. 589	АКСЕССУАРЫ стр. 577

Расширительные профили	№ арт.	Цена EUR
Профиль П-образный +2 см – возможность монтажа только со стороны петель	P01-137197001	70
Профиль П-образный +2 см – возможность монтажа только со стороны боковой стенки	P01-284195001	79

МОДЕЛЬНЫЙ РЯД



Eos KDS II



Eos KDS II + Kyntos F

Данное изделие доступно с фурнитурой цвета:



01 Хром

В заказе надо указать 2 номера артикулов: двери и боковой стенки.

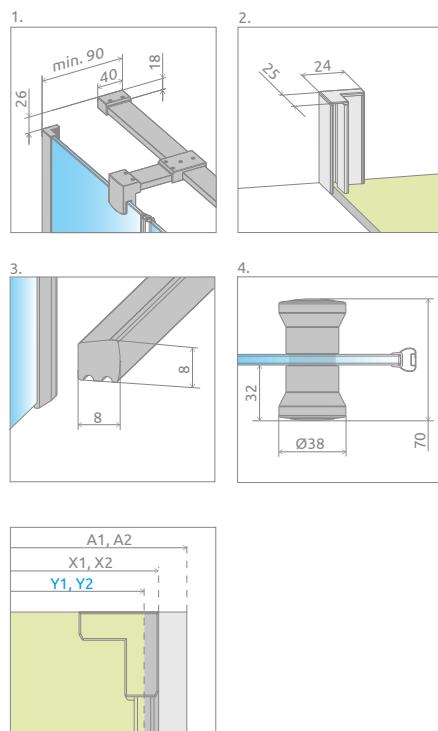
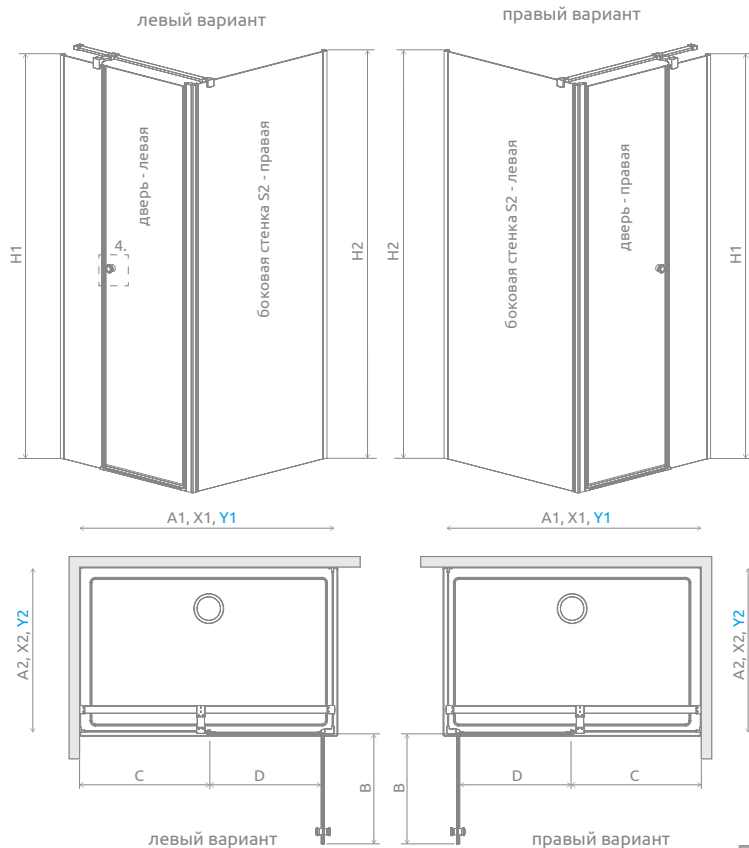
ДВЕРЬ

Модель	Ширина поддона (A1)	Размер к оси стекла (Y1)	Высота (H1)	ПРОЗРАЧНОЕ СТЕКЛО	
				№ арт.	Цена EUR
KDS II door 90 L	900	870-885	1950	13799481-01L	436
KDS II door 90 R	900	870-885	1950	13799481-01R	436
KDS II door 100 L	1000	970-985	1950	13799482-01L	455
KDS II door 100 R	1000	970-985	1950	13799482-01R	455
KDS II door 110 L	1100	1070-1085	1950	13799483-01L	473
KDS II door 110 R	1100	1070-1085	1950	13799483-01R	473
KDS II door 120 L	1200	1170-1185	1950	13799484-01L	492
KDS II door 120 R	1200	1170-1185	1950	13799484-01R	492

БОКОВАЯ СТЕНКА

Модель	Ширина поддона (A2)	Размер к оси стекла (Y2)	Высота (H2)	ПРОЗРАЧНОЕ СТЕКЛО	
				№ арт.	Цена EUR
S2 70	700	670-685	1970	13799428-01	248
S2 75	750	720-735	1970	13799429-01	266
S2 80	800	770-785	1970	13799430-01	266
S2 90	900	870-885	1970	13799431-01	285
S2 100	1000	970-985	1970	13799432-01	303

ТЕХНИЧЕСКИЕ РИСУНКИ



Дверь	A1	X1	Y1	B	C	D	H1	H2
KDS II door 90	900	875-890	870-885	528	282-297	534	1950	1970
KDS II door 100	1000	975-990	970-985	528	382-397	534	1950	1970
KDS II door 110	1100	1075-1090	1070-1085	528	482-497	534	1950	1970
KDS II door 120	1200	1175-1190	1170-1185	528	582-597	534	1950	1970

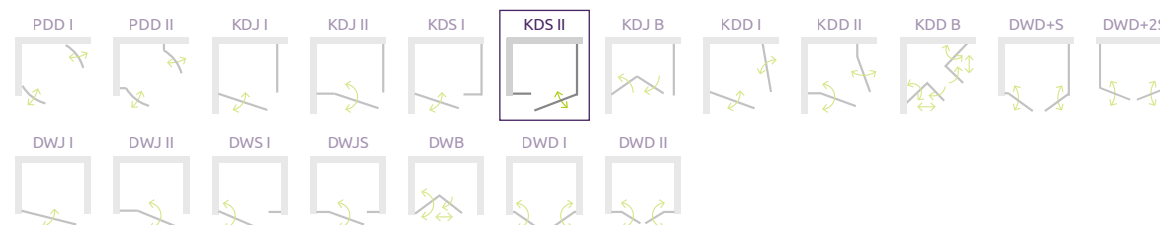
Боковая стенка S1	A2	X2	Y2
S2 70	700	675-690	670-685
S2 75	750	725-740	720-735
S2 80	800	775-790	770-785
S2 90	900	875-890	870-885
S2 100	1000	975-990	970-985

ДОПОЛНИТЕЛЬНЫЕ ОПЦИИ

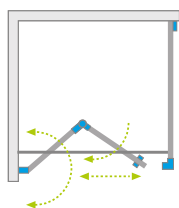
ПОД ЗАКАЗ стр. 10	ВАРИАНТЫ ЦВЕТА СТЕКЛА стр. 19	ГРАВИРОВКА/ ПЕЧАТЬ НА СТЕКЛЕ стр. 34/29	РАСШИРИТЕЛЬ- НЫЕ ПРОФИЛИ стр. 26	ЗАМЕНА РУЧЕК стр. 21	ДЕРЖАТЕЛЬ ДЛЯ ПОЛОТЕНЕЦ стр. 22	ТРАПЫ И ДУШЕ- ВЫЕ ПЛИТЫ стр. 589	АКСЕССУАРЫ стр. 577

Расширительные профили	№ арт.	Цена EUR
Профиль П-образный +2 см - можно расширить боковую стенку со стороны стены	P01-284195001	79

МОДЕЛЬНЫЙ РЯД



Eos KDJ B



Как вариант можно заказать дополнительную ручку для складывающейся двери. Более подробно на стр. 20.



Eos KDJ B + Kyntos C

Данное изделие доступно с фурнитурой цвета:



01 Хром

Модель	Ширина поддона (A1×A2)	Размер по оси стекла (Y1×Y2)	Высота (H1)	ПРОЗРАЧНОЕ СТЕКЛО	
				№ арт.	Цена EUR
KDJ B 80 L* × 80	800×800	775-785 × 763-778	1970	137413-01-01L	699
KDJ B 80 R* × 80	800×800	775-785 × 763-778	1970	137413-01-01R	699
KDJ B 80 L* × 100	800×1000	775-785 × 963-978	1970	137443-01-01L	736
KDJ B 80 R* × 100	800×1000	775-785 × 963-978	1970	137443-01-01R	736
KDJ B 90 L* × 90	900×900	875-885 × 863-878	1970	137403-01-01L	754
KDJ B 90 R* × 90	900×900	875-885 × 863-878	1970	137403-01-01R	754

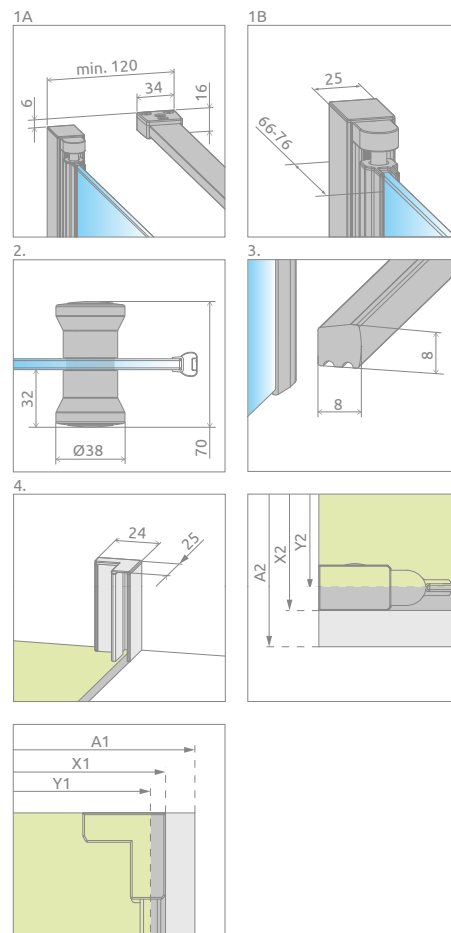
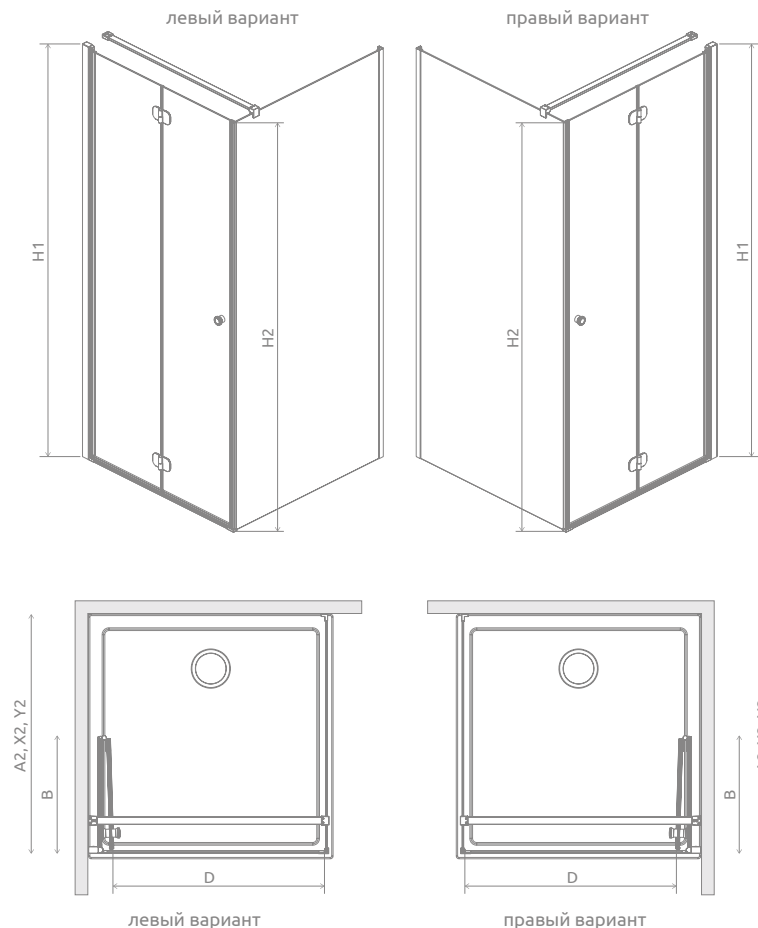
* размер двери

ДОПОЛНИТЕЛЬНАЯ РУЧКА

см. стр. 20



ТЕХНИЧЕСКИЕ РИСУНКИ



Модель	A1	A2	X1	X2	Y1	Y2	B	D	H1	H2
KDJ B 80×80	800	800	780-790	775-790	775-785	763-778	383	678	1970	1950
KDJ B 80×100	800	1000	780-790	975-990	775-785	963-978	383	678	1970	1950
KDJ B 90×90	900	900	880-890	875-890	875-885	863-878	433	778	1970	1950

ДОПОЛНИТЕЛЬНЫЕ ОПЦИИ

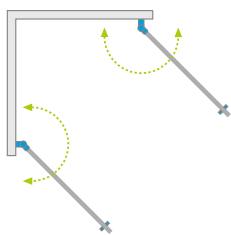


Расширительные профили		№ арт.	Цена EUR
	Профиль П-образный +2 см – возможность монтажа только со стороны петли	P01-137197001	70
	Профиль П-образный +2 см – возможность монтажа только со стороны боковой стенки	P01-284195001	79

МОДЕЛЬНЫЙ РЯД



Eos KDD I



Данное изделие доступно с фурнитурой цвета:

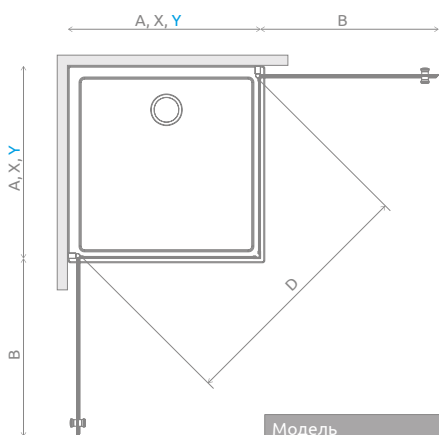
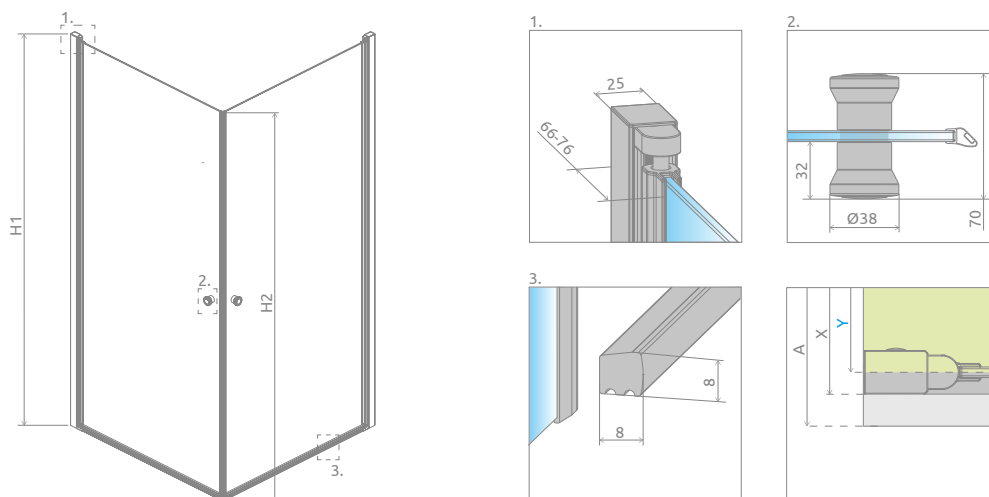


01 Хром



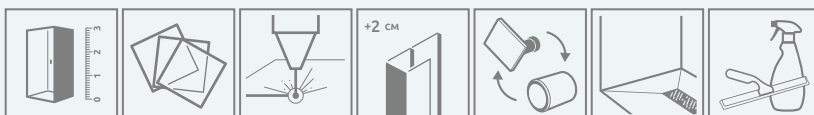
Eos KDD I + Giaros C

Модель	Ширина поддона (A1)	Размер к оси стекла (Y1)	Высота (H1)	ПРОЗРАЧНОЕ СТЕКЛО	
				№ арт.	Цена EUR
KDD I 80×80	800×800	768-778	1970	137213-01-01	603
KDD I 90×90	900×900	868-878	1970	137203-01-01	638
KDD I 100×100	1000×1000	968-978	1970	137223-01-01	655



Модель	A1	X1	Y1	B	D	H1	H2
KDD I 80x80	800	780-790	768-778	715	1004	1970	1950
KDD I 90x90	900	880-890	868-878	815	1136	1970	1950
KDD I 100x100	1000	980-990	968-978	915	1287	1970	1950

ДОПОЛНИТЕЛЬНЫЕ ОПЦИИ



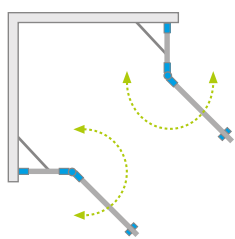
- ПОД ЗАКАЗ стр. 10
- ВАРИАНТЫ ЦВЕТА СТЕКЛА стр. 19
- ГРАВИРОВКА/ ПЕЧАТЬ НА СТЕКЛЕ стр. 34/29
- РАСШИРИТЕЛЬНЫЕ ПРОФИЛИ стр. 26
- ЗАМЕНА РУЧЕК стр. 21
- ТРАПЫ И ДУШЕВЫЕ ПЛИТКИ стр. 589
- АКСЕССУАРЫ стр. 577

Расширительные профили	№ арт.	Цена EUR
Профиль П-образный +2 см	P01-137197001	70

МОДЕЛЬНЫЙ РЯД



Eos KDD II



Данное изделие доступно с фурнитурой цвета:



01 Хром



Eos KDD II + Kyntos C



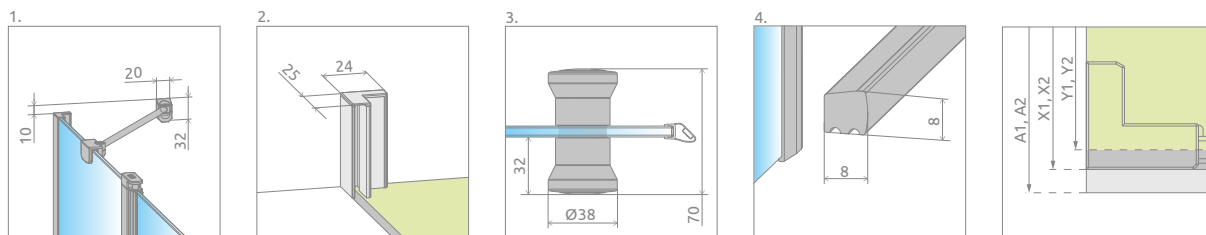
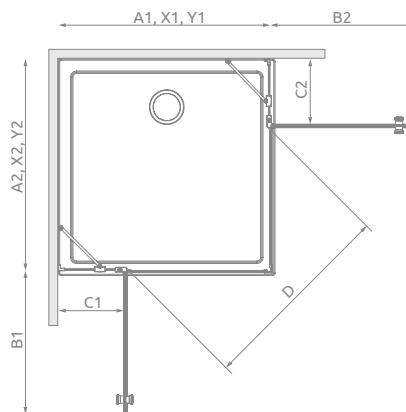
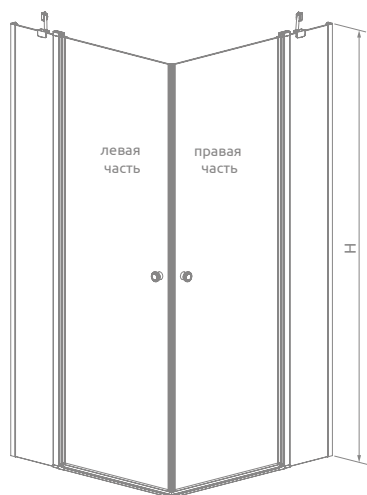
В заказе надо указать 2 номера артикулов: левой и правой части кабины.

ЛЕВАЯ ЧАСТЬ КАБИНЫ

Модель	Ширина поддона (A1)	Размер к оси стекла (Y1)	Высота (H)	ПРОЗРАЧНОЕ СТЕКЛО	
				№ арт.	Цена EUR
KDD II 80 L	800	770-785	1950	13799460-01L	353
KDD II 90 L	900	870-885	1950	13799461-01L	374
KDD II 100 L	1000	970-985	1950	13799462-01L	392

ПРАВАЯ ЧАСТЬ КАБИНЫ

Модель	Ширина поддона (A2)	Размер к оси стекла (Y2)	Высота (H)	ПРОЗРАЧНОЕ СТЕКЛО	
				№ арт.	Цена EUR
KDD II 80 R	800	770-785	1950	13799460-01R	353
KDD II 90 R	900	870-885	1950	13799461-01R	374
KDD II 100 R	1000	970-985	1950	13799462-01R	392



Модель	A1	A2	X1	X2	Y1	Y2	B1	B2	C1	C2	D	H
KDD II 80L×80R	800	800	775-790	775-790	770-785	770-785	498	498	268-283	268-283	690	1950
KDD II 80L×90R	800	900	775-790	875-890	770-785	870-885	498	598	268-283	268-283	763	1950
KDD II 80L×100R	800	1000	775-790	975-990	770-785	970-985	498	698	268-283	268-283	842	1950
KDD II 90L×80R	900	800	875-890	775-790	870-885	770-785	598	498	268-283	268-283	763	1950
KDD II 90L×90R	900	900	875-890	875-890	870-885	870-885	598	598	268-283	268-283	830	1950
KDD II 90L×100R	900	1000	875-890	975-990	870-885	970-985	598	698	268-283	268-283	903	1950
KDD II 100L×80R	1000	800	975-990	775-790	970-985	770-785	698	498	268-283	268-283	842	1950
KDD II 100L×90R	1000	900	975-990	875-890	970-985	870-885	698	598	268-283	268-283	903	1950
KDD II 100L×100R	1000	1000	975-990	975-990	970-985	970-985	698	698	268-283	268-283	972	1950

ДОПОЛНИТЕЛЬНЫЕ ОПЦИИ

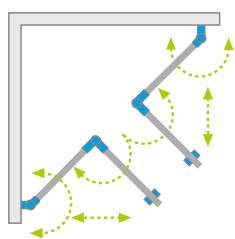
ПОД ЗАКАЗ стр. 10	ВАРИАНТЫ ЦВЕТА СТЕКЛА стр. 19	ГРАВИРОВКА/ ПЕЧАТЬ НА СТЕКЛЕ стр. 34/29	РАСШИРИТЕЛЬ- НЫЕ ПРОФИЛИ стр. 26	ЗАМЕНА РУЧЕК стр. 21	ТРАПЫ И ДУШЕ- ВЫЕ ПЛИТЫ стр. 589	АКСЕССУАРЫ стр. 577

Расширительные профили	№ арт.	Цена EUR
Профиль П-образный +2 см	P01-284195001	79

МОДЕЛЬНЫЙ РЯД



Eos KDD B



Как вариант можно заказать дополнительную ручку для складывающейся двери. Более подробно на стр. 20.



Eos KDD B + Kyntos C

Данное изделие доступно с фурнитурой цвета:



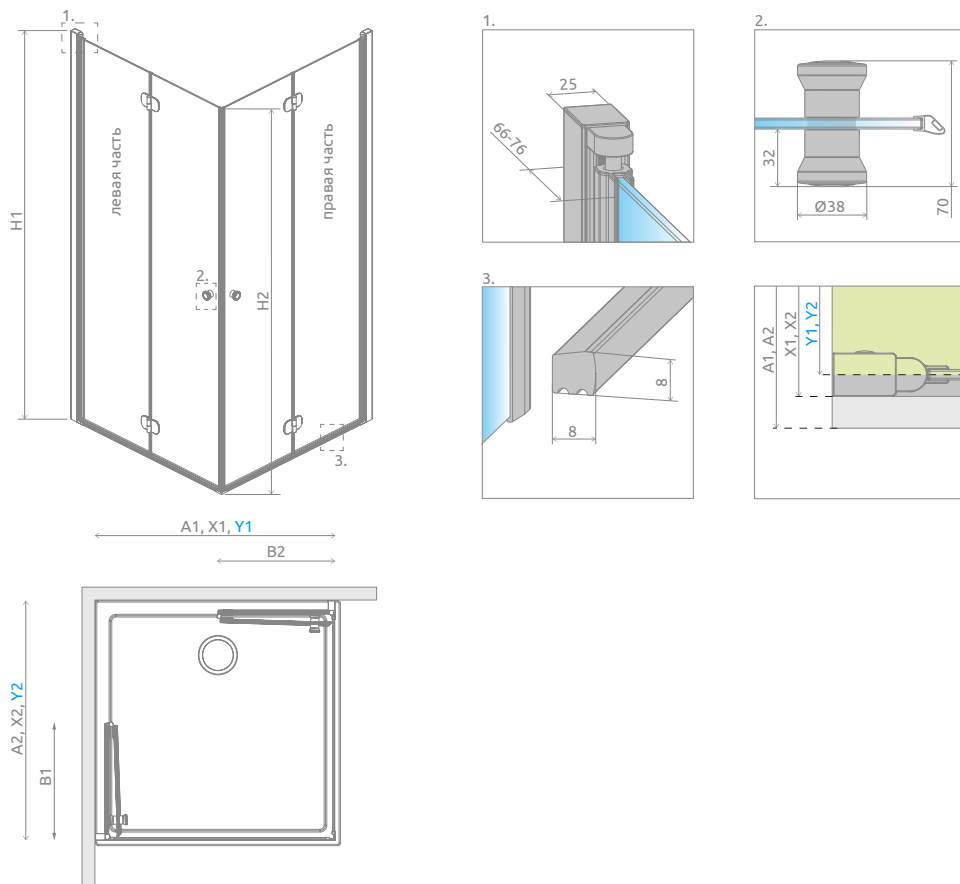
01 Хром

Модель	Ширина поддона (A1×A2)	Размер по оси стекла (Y1×Y2)	Высота (H1)	ПРОЗРАЧНОЕ СТЕКЛО	
				№ арт.	Цена EUR
KDD B 80×80	800×800	768-778 × 768-778	1970	137313-01-01	866
KDD B 80L×90R	800×900	768-778 × 868-878	1970	137343-01-01L	884
KDD B 80L×100R	800×1000	768-778 × 968-978	1970	137333-01-01L	904
KDD B 90L×80R	900×800	868-878 × 768-778	1970	137343-01-01R	884
KDD B 90×90	900×900	868-878 × 868-878	1970	137303-01-01	904
KDD B 90L×100R	900×1000	868-878 × 968-978	1970	137353-01-01R	922
KDD B 100L×80R	1000×800	968-978×768-778	1970	137333-01-01R	904
KDD B 100L×90R	1000×900	968-978 × 868-878	1970	137353-01-01L	922
KDD B 100×100	1000×1000	968-978 × 968-978	1970	137323-01-01	939

ДОПОЛНИТЕЛЬНАЯ РУЧКА

см. стр. 20





Модель	A1	A2	X1	X2	Y1	Y2	B1	B2	H1	H2
KDD B 80L×80R	800	800	785-795	785-795	773-783	773-783	390	390	1970	1950
KDD B 80L×90R	800	900	785-795	885-895	773-783	873-883	390	440	1970	1950
KDD B 80L×100R	800	1000	785-795	985-995	773-783	973-983	390	490	1970	1950
KDD B 90L×80R	900	800	885-895	785-795	873-883	773-783	440	390	1970	1950
KDD B 90L×90R	900	900	885-895	885-895	873-883	873-883	440	440	1970	1950
KDD B 90L×100R	900	1000	885-895	985-995	873-883	973-983	440	490	1970	1950
KDD B 100L×80R	1000	800	985-995	785-795	973-983	773-783	490	390	1970	1950
KDD B 100L×90R	1000	900	985-995	885-895	973-983	873-883	490	440	1970	1950
KDD B 100L×100R	1000	1000	985-995	985-995	973-983	973-983	490	490	1970	1950

ДОПОЛНИТЕЛЬНЫЕ ОПЦИИ

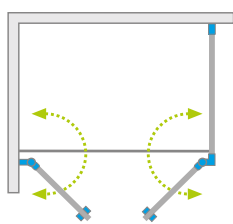
ПОД ЗАКАЗ стр. 10	ВАРИАНТЫ ЦВЕТА СТЕКЛА стр. 19	ГРАВИРОВКА/ ПЕЧАТЬ НА СТЕКЛЕ стр. 34/29	РАСШИРИТЕЛЬ- НЫЕ ПРОФИЛИ стр. 26	ЗАМЕНА РУЧЕК стр. 21	ДОП. РУЧКА стр. 20	ТРАПЫ И ДУШЕ- ВЫЕ ПЛИТЫ стр. 589	АКСЕССУАРЫ стр. 577

Расширительные профили	№ арт.	Цена EUR
Профиль П-образный +2 см	P01-137197001	70

МОДЕЛЬНЫЙ РЯД



Eos DWD+S



Eos DWD+S + Kyntos F

Данное изделие доступно с фурнитурой цвета:



01 Хром

В заказе надо указать 2 номера артикулов: двустворчатой двери и боковой стенки.

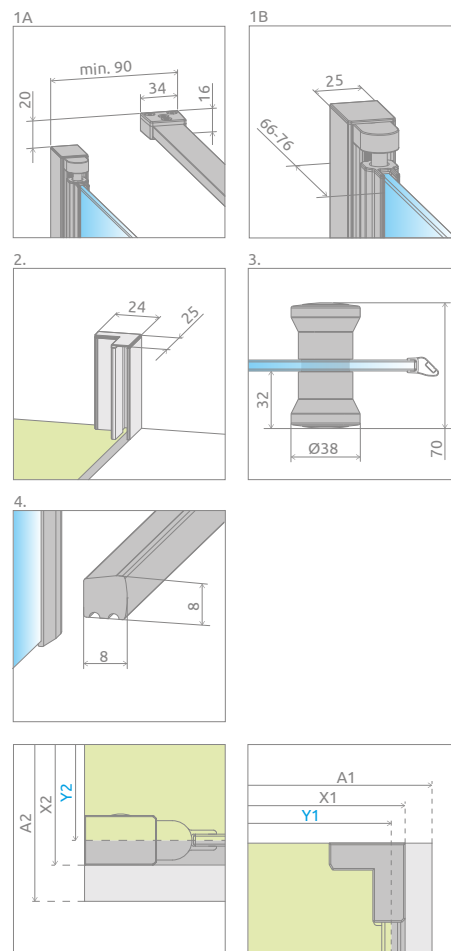
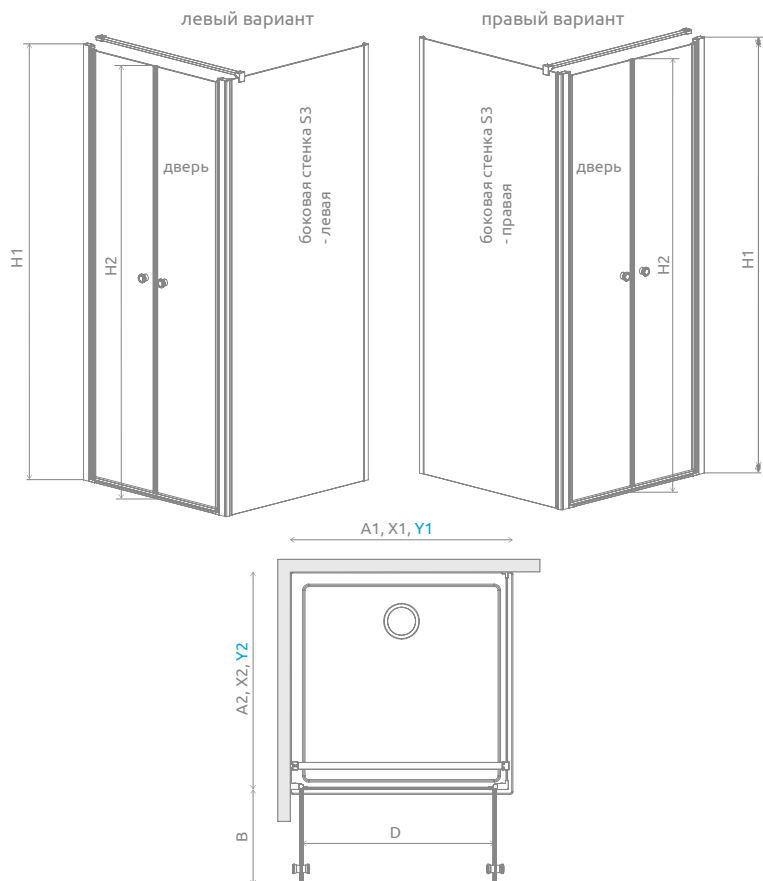
ДВЕРЬ

Модель	Ширина поддона (A1)	Размер к оси стекла (Y1)	Высота (H1)	ПРОЗРАЧНОЕ СТЕКЛО	
				№ арт.	Цена EUR
DWD+S door 80	800	775-785	1970	13799490-01	529
DWD+S door 90	900	875-885	1970	13799491-01	547
DWD+S door 100	1000	975-985	1970	13799492-01	565
DWD+S door 110	1100	1075-1085	1970	13799493-01	588
DWD+S door 120	1200	1175-1185	1970	13799494-01	606

БОКОВАЯ СТЕНКА S3

Модель	Ширина поддона (A2)	Размер к оси стекла (Y2)	Высота (H1)	ПРОЗРАЧНОЕ СТЕКЛО	
				№ арт.	Цена EUR
S3 70	700	663-678	1970	13799408-01	248
S3 75	750	713-728	1970	13799409-01	266
S3 80	800	763-778	1970	13799410-01	266
S3 90	900	863-868	1970	13799411-01	285
S3 100	1000	963-978	1970	13799412-01	303

ТЕХНИЧЕСКИЕ РИСУНКИ



Дверь	A1	X1	Y1	B	D	H1	H2
DWD+S door 80	800	780-790	775-785	333	668	1970	1950
DWD+S door 90	900	880-890	875-885	383	768	1970	1950
DWD+S door 100	1000	980-990	975-985	433	868	1970	1950
DWD+S door 110	1100	1080-1090	1075-1085	483	968	1970	1950
DWD+S door 120	1200	1180-1190	1175-1185	533	1068	1970	1950

Боковая стенка S3	A2	X2	Y2
S3 70	700	675-690	663-678
S3 75	750	725-740	713-728
S3 80	800	775-790	763-778
S3 90	900	875-890	863-878
S3 100	1000	975-990	963-978

ДОПОЛНИТЕЛЬНЫЕ ОПЦИИ

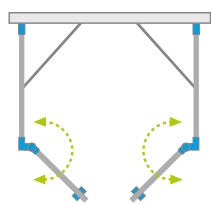


Расширительные профили		№ арт.	Цена EUR
	Профиль П-образный +2см - расширение пристенного профиля со стороны петли	P01-137197001	70
	Профиль П-образный +2см - расширение боковой стенки со стороны стены	P01-284197001	79

МОДЕЛЬНЫЙ РЯД



Eos DWD+2S



Eos DWD+2S + Giaros D

Данное изделие доступно с фурнитурой цвета:



01 Хром

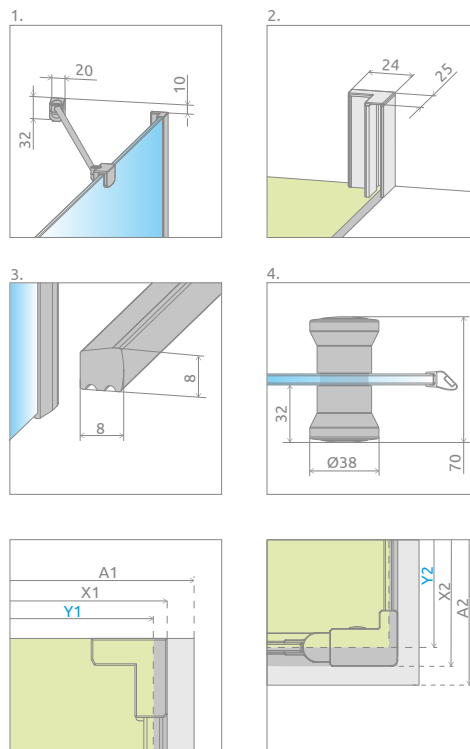
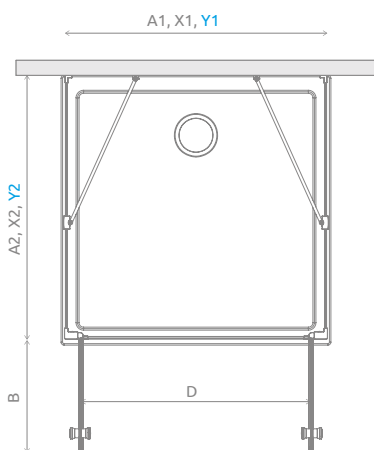
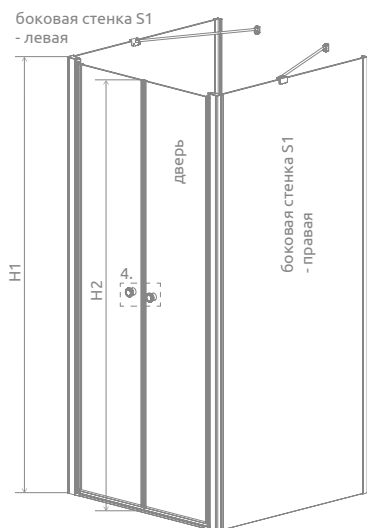
В заказе надо указать 3 номера артикулов: двери кабины и боковых стенок.

ДВЕРЬ

Модель	Ширина поддона (A1)	Размер к оси стекла (Y1)	Высота (H1)	ПРОЗРАЧНОЕ СТЕКЛО	
				№ арт.	Цена EUR
DWD+2S door 80	800	765	1970	13799400-01	606
DWD+2S door 90	900	865	1970	13799401-01	625
DWD+2S door 100	1000	965	1970	13799402-01	643
DWD+2S door 110	1100	1065	1970	13799403-01	662
DWD+2S door 120	1200	1165	1970	13799404-01	680

БОКОВАЯ СТЕНКА S3

Модель	Ширина поддона (A2)	Размер к оси стекла (Y2)	Высота (H1)	ПРОЗРАЧНОЕ СТЕКЛО	
				№ арт.	Цена EUR
S3 70	700	663-678	1970	13799408-01	248
S3 75	750	713-728	1970	13799409-01	266
S3 80	800	763-778	1970	13799410-01	266
S3 90	900	863-878	1970	13799411-01	285
S3 100	1000	963-978	1970	13799412-01	303




Дверь	A1	X1	Y1	B	D	H1	H2
DWD+2S door 80	800	775	765	326	655	1970	1950
DWD+2S door 90	900	875	865	376	755	1970	1950
DWD+2S door 100	1000	975	965	426	855	1970	1950
DWD+2S door 110	1100	1075	1065	476	955	1970	1950
DWD+2S door 120	1200	1175	1165	526	1055	1970	1950

Боковая стенка S3	A2	X2	Y2
S3 70	700	675-690	663-678
S3 75	750	725-740	713-728
S3 80	800	775-790	763-778
S3 90	900	875-890	863-878
S3 100	1000	975-990	963-978

ДОПОЛНИТЕЛЬНЫЕ ОПЦИИ

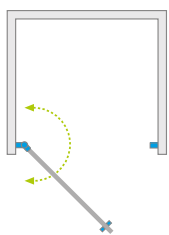
							
ПОД ЗАКАЗ стр. 10	ВАРИАНТЫ ЦВЕТА СТЕКЛА стр. 19	ГРАВИРОВКА/ ПЕЧАТЬ НА СТЕКЛЕ стр. 34/29	РАСШИРИТЕЛЬ- НЫЕ ПРОФИЛИ стр. 26	ЗАМЕНА РУЧЕК стр. 21	ДЕРЖАТЕЛЬ ДЛЯ ПОЛОТЕНЕЦ стр. 22	ТРАПЫ И ДУШЕ- ВЫЕ ПЛИТЫ стр. 589	АКСЕССУАРЫ стр. 577

Расширительные профили	№ арт.	Цена EUR
 Профиль П-образный +2 см	P01-284197001	79

МОДЕЛЬНЫЙ РЯД



Eos DWJ I



Данное изделие доступно с фурнитурой цвета:



01 Хром

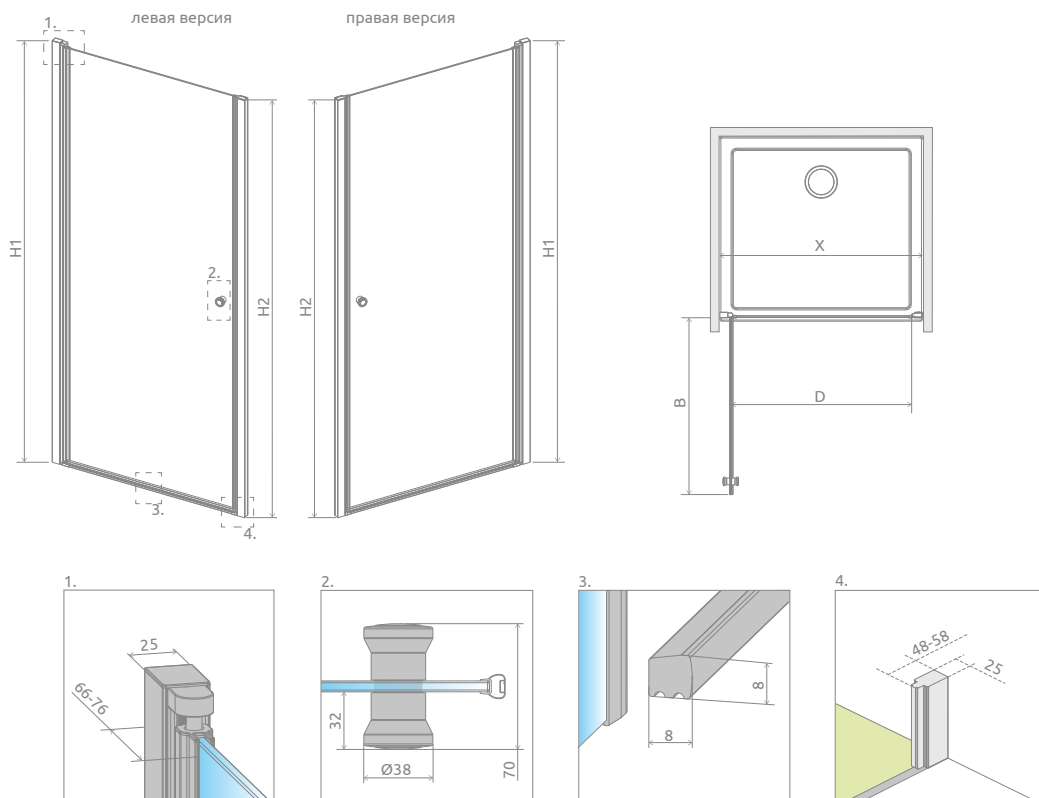


Eos DWJ I + Kyntos C

Кабина универсальная, возможен как левосторонний, так и правосторонний монтаж.

Модель	Ширина ниши (X)	Высота (H1)	ПРОЗРАЧНОЕ СТЕКЛО	
			№ арт.	Цена EUR
DWJ I 70 L	690-710	1970	137983-01-01L	418
DWJ I 70 R	690-710	1970	137983-01-01R	418
DWJ I 80 L	790-810	1970	137913-01-01L	436
DWJ I 80 R	790-810	1970	137913-01-01R	436
DWJ I 90 L	890-910	1970	137903-01-01L	455
DWJ I 90 R	890-910	1970	137903-01-01R	455
DWJ I 100 L	990-1010	1970	137923-01-01L	473
DWJ I 100 R	990-1010	1970	137923-01-01R	473

ТЕХНИЧЕСКИЕ РИСУНКИ



Модель	X	B	D	H1	H2
DWJ I 70	690-710	584	590	1970	1950
DWJ I 80	790-810	684	690	1970	1950
DWJ I 90	890-910	784	790	1970	1950
DWJ I 100	990-1010	884	890	1970	1950

ДОПОЛНИТЕЛЬНЫЕ ОПЦИИ

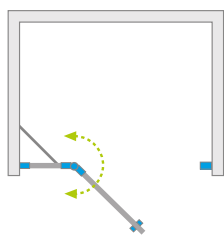
ПОД ЗАКАЗ стр. 10	ВАРИАНТЫ ЦВЕТА СТЕКЛА стр. 19	ГРАВИРОВКА/ ПЕЧАТЬ НА СТЕКЛЕ стр. 34/29	РАСШИРИТЕЛЬ- НЫЕ ПРОФИЛИ стр. 26	ЗАМЕНА РУЧЕК стр. 21	ТРАПЫ И ДУШЕ- ВЫЕ ПЛИТЫ стр. 589	АКСЕССУАРЫ стр. 577

Расширительные профили		№ арт.	Цена EUR
	Профиль П-образный +2 см – возможность монтажа только со стороны трубчатой петли	P01-137197001	70
	Профиль П-образный +2 см – возможность монтажа только со стороны пристенного профиля под магнит	P01-137195001	70
	Профиль П-образный +4 см – возможность монтажа только со стороны пристенного профиля под магнит	P01-138195001	81

МОДЕЛЬНЫЙ РЯД



Eos DWJ II



Данное изделие доступно с фурнитурой цвета:

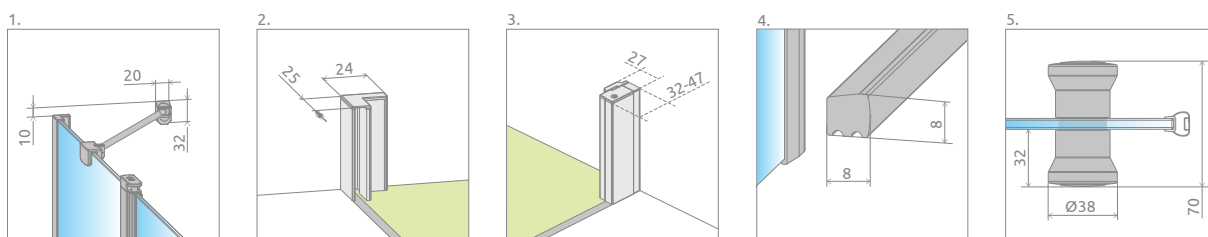
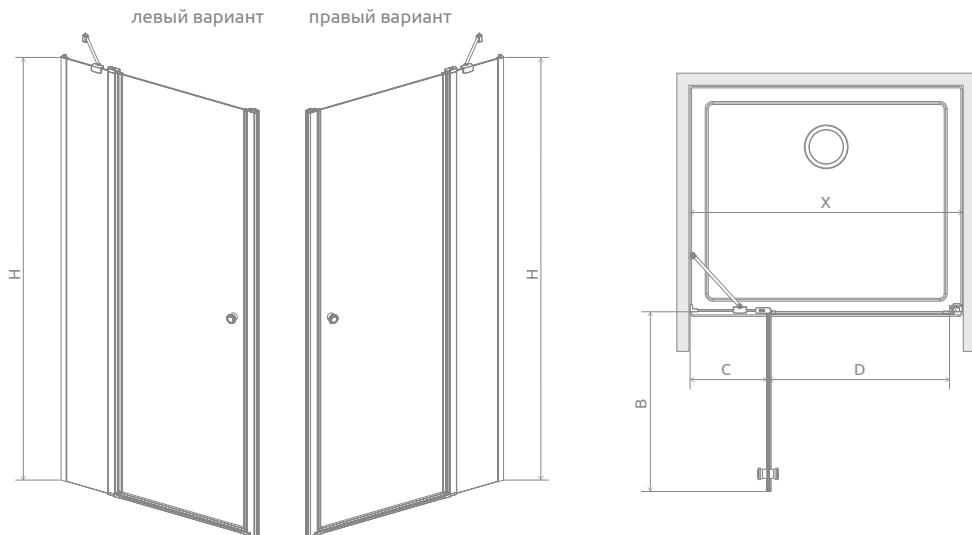


01 Хром



Eos DWJ II + Giaros D

Модель	Ширина ниши (X)	Высота (H)	ПРОЗРАЧНОЕ СТЕКЛО	
			№ арт.	Цена EUR
DWJ II 80 L	780-810	1950	13799440-01L	473
DWJ II 80 R	780-810	1950	13799440-01R	473
DWJ II 90 L	880-910	1950	13799441-01L	473
DWJ II 90 R	880-910	1950	13799441-01R	473
DWJ II 100 L	980-1010	1950	13799442-01L	492
DWJ II 100 R	980-1010	1950	13799442-01R	492
DWJ II 110 L	1080-1110	1950	13799443-01L	510
DWJ II 110 R	1080-1110	1950	13799443-01R	510
DWJ II 120 L	1180-1210	1950	13799444-01L	529
DWJ II 120 R	1180-1210	1950	13799444-01R	529



Модель	X	B	C	D	H
DWJ II 80	780-810	494	245-260	490	1950
DWJ II 90	880-910	594	245-260	590	1950
DWJ II 100	980-1010	694	245-260	690	1950
DWJ II 110	1080-1110	694	345-360	690	1950
DWJ II 120	1180-1210	794	345-360	790	1950

ДОПОЛНИТЕЛЬНЫЕ ОПЦИИ

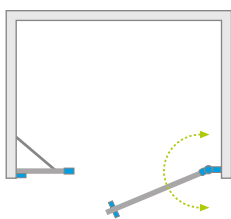


Расширительные профили		№ арт.	Цена EUR
	Профиль П-образный +2 см расширение пристенного профиля со стороны петель	P01-284195001	79
	Профиль П-образный +2 см – возможность монтажа только со стороны пристенного профиля под магнит	P01-277195001	69

МОДЕЛЬНЫЙ РЯД



Eos DWS



Eos DWS + Kyntos C

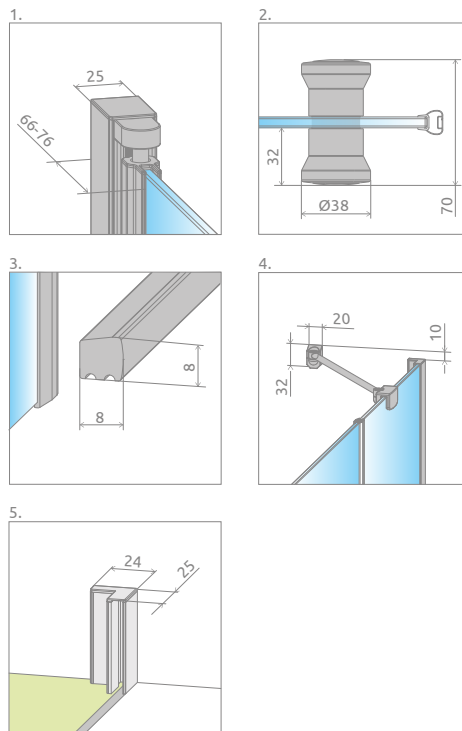
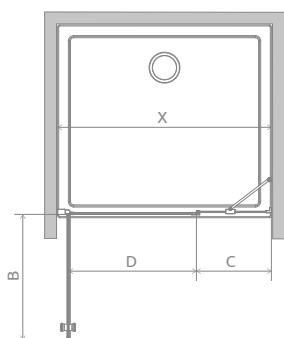
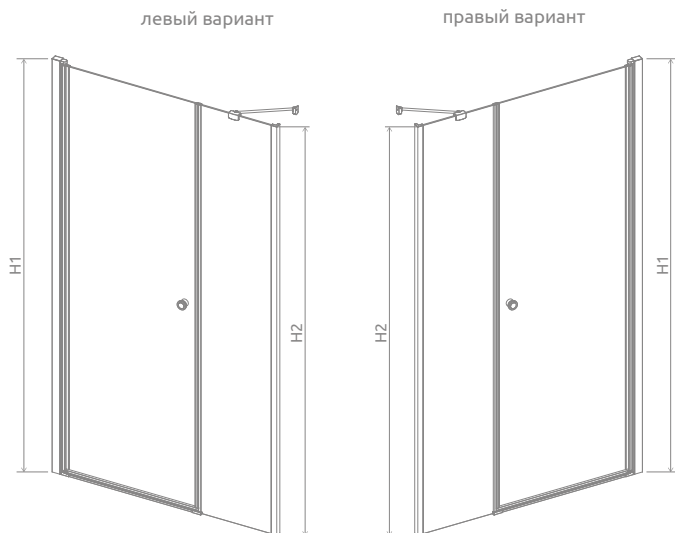
Данное изделие доступно с фурнитурой цвета:



01 Хром

Модель	Ширина ниши (X)	Высота (H1)	ПРОЗРАЧНОЕ СТЕКЛО	
			№ арт.	Цена EUR
DWS 100 L	985-1010	1970	137990-01-01L	455
DWS 100 R	985-1010	1970	137990-01-01R	455
DWS 110 L	1085-1110	1970	137991-01-01L	492
DWS 110 R	1085-1110	1970	137991-01-01R	492
DWS 120 L	1185-1210	1970	137992-01-01L	510
DWS 120 R	1185-1210	1970	137992-01-01R	510
DWS 140 L	1385-1410	1970	137993-01-01L	529
DWS 140 R	1385-1410	1970	137993-01-01R	529

ТЕХНИЧЕСКИЕ РИСУНКИ



Модель	X	B	C	D	H1	H2
DWS 100	985-1010	586	340-355	592	1970	1950
DWS 110	1085-1110	686	340-355	692	1970	1950
DWS 120	1185-1210	686	440-455	692	1970	1950
DWS 140	1385-1410	786	540-555	792	1970	1950

ДОПОЛНИТЕЛЬНЫЕ ОПЦИИ

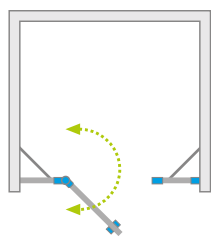
ПОД ЗАКАЗ стр. 10	ВАРИАНТЫ ЦВЕТА СТЕКЛА стр. 19	ГРАВИРОВКА/ ПЕЧАТЬ НА СТЕКЛЕ стр. 34/29	РАСШИРИТЕЛЬ- НЫЕ ПРОФИЛИ стр. 26	ЗАМЕНА РУЧЕК стр. 21	ДЕРЖАТЕЛЬ ДЛЯ ПОЛОТЕНЕЦ стр. 22	ТРАПЫ И ДУШЕ- ВЫЕ ПЛИТЫ стр. 589	АКСЕССУАРЫ стр. 577

Расширительные профили	№ арт.	Цена EUR
Профиль П-образный +2 см – возможность монтажа только со стороны трубчатой петли	P01-137197001	70
Профиль П-образный +2 см – возможность монтажа только со стороны боковой стенки	P01-284195001	79

МОДЕЛЬНЫЙ РЯД



Eos DWJS



Данное изделие доступно с фурнитурой цвета:



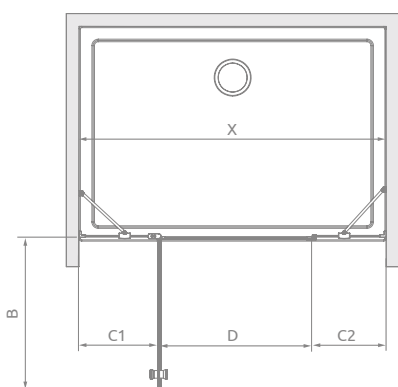
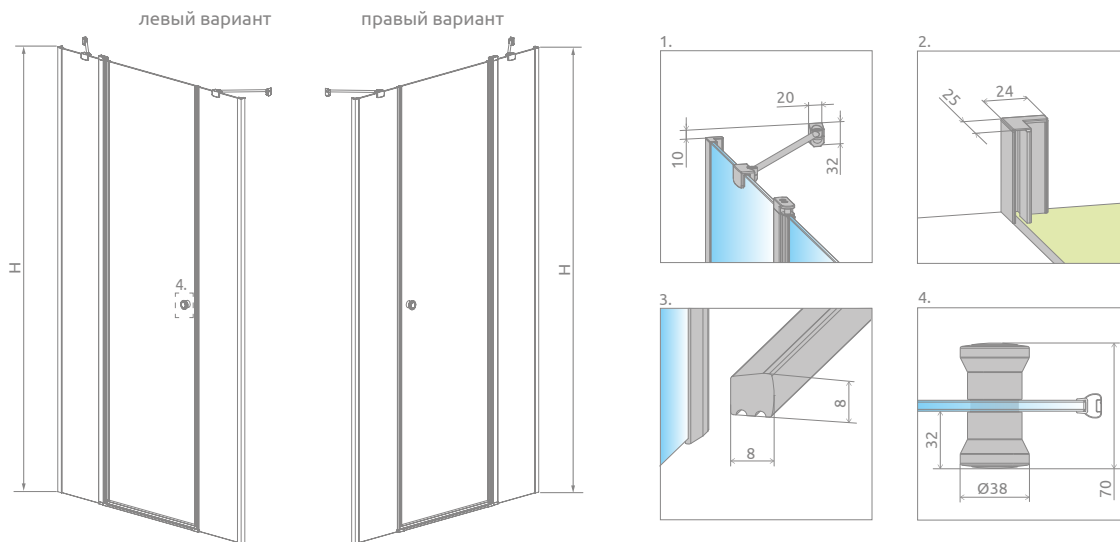
01 Хром



Eos DWJS + Giaros D

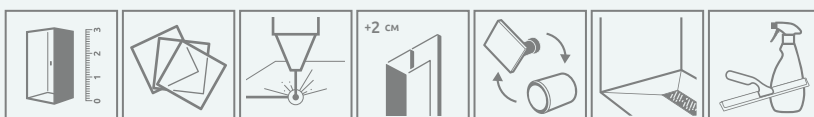
Модель	Ширина ниши (X)	Высота (H)	ПРОЗРАЧНОЕ СТЕКЛО	
			№ арт.	Цена EUR
DWJS 120 L	1180-1210	1950	13799454-01L	565
DWJS 120 R	1180-1210	1950	13799454-01R	565
DWJS 130 L	1280-1310	1950	13799455-01L	588
DWJS 130 R	1280-1310	1950	13799455-01R	588
DWJS 140 L	1380-1410	1950	13799456-01L	606
DWJS 140 R	1380-1410	1950	13799456-01R	606

ТЕХНИЧЕСКИЕ РИСУНКИ



Модель	X	B	C1	C2	D	H
DWJS 120	1180-1210	594	298-313	279-294	594	1950
DWJS 130	1280-1310	694	298-313	279-294	694	1950
DWJS 140	1380-1410	794	298-313	279-294	794	1950

ДОПОЛНИТЕЛЬНЫЕ ОПЦИИ



ПОД ЗАКАЗ
стр. 10

ВАРИАНТЫ
ЦВЕТА СТЕКЛА
стр. 19

ГРАВИРОВКА/
ПЕЧАТЬ НА СТЕКЛЕ
стр. 34/29

РАСШИРИТЕЛЬ-
НЫЕ ПРОФИЛИ
стр. 26

ЗАМЕНА РУЧЕК
стр. 21

ТРАПЫ И ДУШЕ-
ВЫЕ ПЛИТЫ
стр. 589

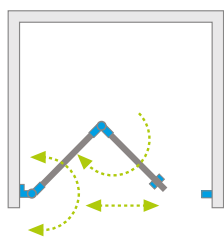
АКСЕССУАРЫ
стр. 577

Расширительный профиль	№ арт.	Цена EUR
 Профиль П-образный +2 см	P01-284195001	79

МОДЕЛЬНЫЙ РЯД



Eos DWB



Как вариант можно заказать дополнительную ручку для складывающейся двери. Более подробно на стр. 20.



Eos DWB + Kyntos F

Данное изделие доступно с фурнитурой цвета:



01 Хром

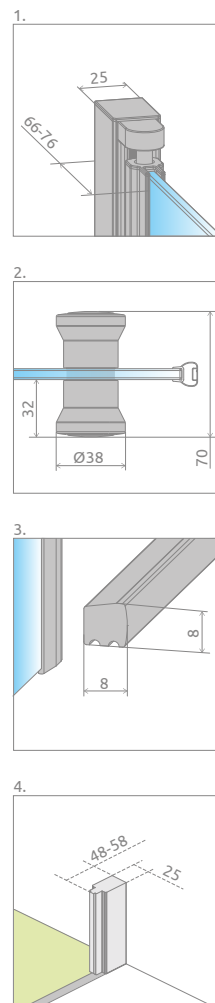
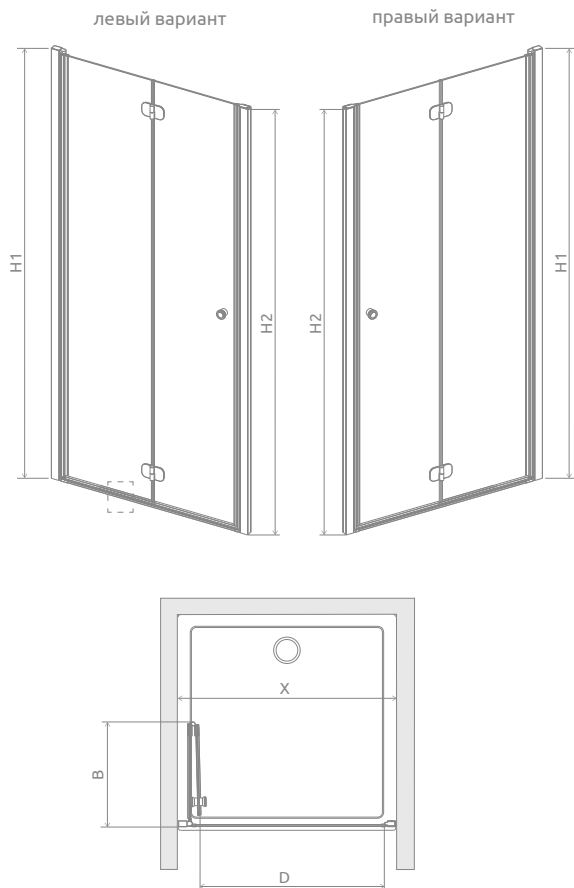
Модель	Ширина ниши (X)	Высота (H1)	ПРОЗРАЧНОЕ СТЕКЛО	
			№ арт.	Цена EUR
DWB 70 L	690-710	1970	137883-01-01L	547
DWB 70 R	690-710	1970	137883-01-01R	547
DWB 80 L	790-810	1970	137813-01-01L	565
DWB 80 R	790-810	1970	137813-01-01R	565
DWB 90 L	890-910	1970	137803-01-01L	588
DWB 90 R	890-910	1970	137803-01-01R	588

ДОПОЛНИТЕЛЬНАЯ РУЧКА

см. стр. 20



ТЕХНИЧЕСКИЕ РИСУНКИ



Модель	X	B	D	H1	H2
DWB 70	690-710	335	550	1970	1950
DWB 80	790-810	385	650	1970	1950
DWB 90	890-910	435	750	1970	1950

ДОПОЛНИТЕЛЬНЫЕ ОПЦИИ

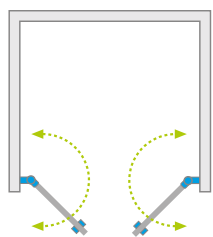
ПОД ЗАКАЗ стр. 10	ВАРИАНТЫ ЦВЕТА СТЕКЛА стр. 19	ГРАВИРОВКА/ ПЕЧАТЬ НА СТЕКЛЕ стр. 34/29	РАСШИРИТЕЛЬ- НЫЕ ПРОФИЛИ стр. 26	ЗАМЕНА РУЧЕК стр. 21	ДОП. РУЧКА стр. 20	ТРАПЫ И ДУШЕ- ВЫЕ ПЛИТЫ стр. 589	АКСЕССУАРЫ стр. 577

Расширительные профили		№ арт.	Цена EUR
	Профиль П-образный +2 см – возможность монтажа только со стороны трубчатой петли	P01-137197001	70
	Профиль П-образный +2 см – возможность монтажа только со стороны пристенного профиля под магнит	P01-137195001	70
	Профиль П-образный +4 см – возможность монтажа только со стороны пристенного профиля под магнит	P01-138195001	81

МОДЕЛЬНЫЙ РЯД



Eos DWD I



Данное изделие доступно с фурнитурой цвета:

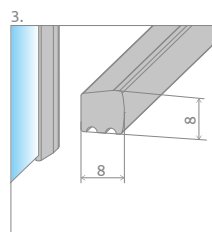
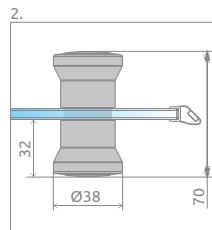
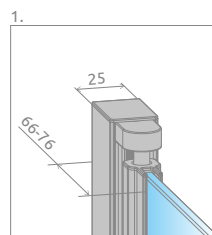
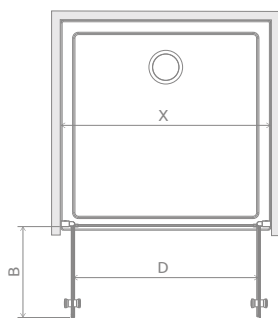
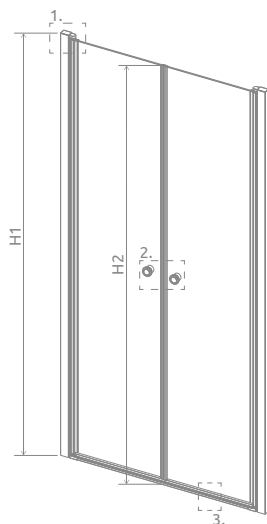


01 Хром



Eos DWD I + Kytos F

Модель	Ширина ниши (X)	Высота (H1)	ПРОЗРАЧНОЕ СТЕКЛО	
			№ арт.	Цена EUR
DWD I 70	690-710	1970	137783-01-01	492
DWD I 80	790-810	1970	137713-01-01	510
DWD I 90	890-910	1970	137703-01-01	529
DWD I 100	990-1010	1970	137723-01-01	547
DWD I 120	1190-1210	1970	137773-01-01	588



Модель	X	B	D	H1	H2
DWD I 70	690-710	290	585	1970	1950
DWD I 80	790-810	340	685	1970	1950
DWD I 90	890-910	390	785	1970	1950
DWD I 100	990-1010	440	885	1970	1950
DWD I 120	1190-1210	540	1085	1970	1950

ДОПОЛНИТЕЛЬНЫЕ ОПЦИИ

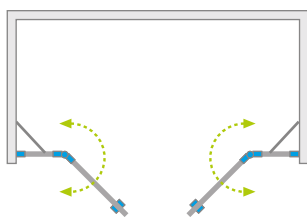
ПОД ЗАКАЗ стр. 10	ВАРИАНТЫ ЦВЕТА СТЕКЛА стр. 19	ГРАВИРОВКА/ ПЕЧАТЬ НА СТЕКЛЕ стр. 34/29	РАСШИРИТЕЛЬ- НЫЕ ПРОФИЛИ стр. 26	ЗАМЕНА РУЧЕК стр. 21	ТРАПЫ И ДУШЕ- ВЫЕ ПЛИТКИ стр. 589	АКСЕССУАРЫ стр. 577

Расширительные профили	№ арт.	Цена EUR
Профиль П-образный +2 см	P01-137197001	70

МОДЕЛЬНЫЙ РЯД



Eos DWD II



Данное изделие доступно с фурнитурой цвета:



01 Хром



Eos DWD II + Kyntos F

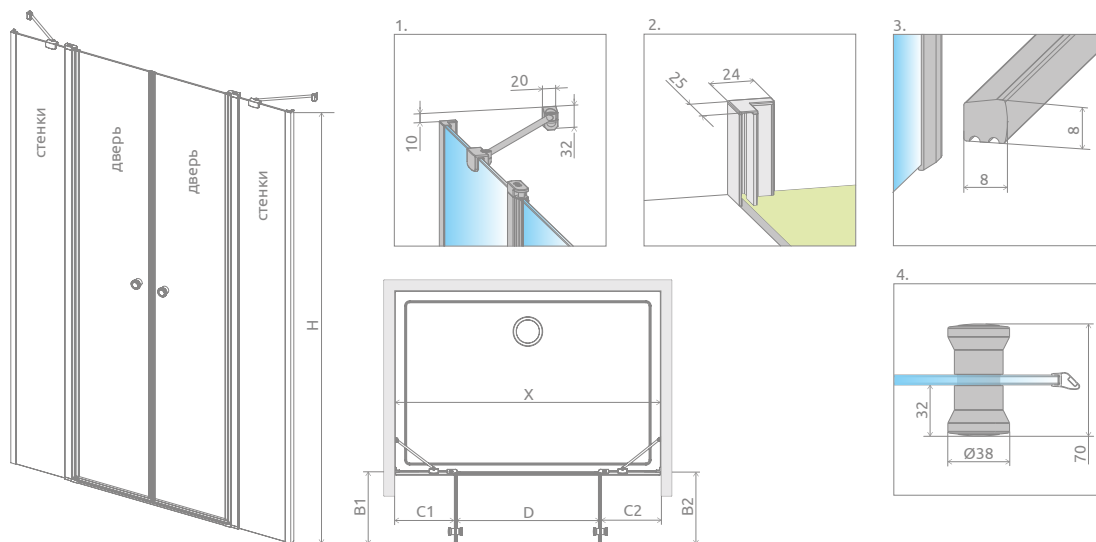
В заказе надо указать два номера артикулов: двери и стенок. Модель DWD II можно заказать в нескольких вариантах - с более широким или узким входом. См. таблицу на следующей странице.

ДВЕРЬ (комплект двух створок)

Модель	Высота (H)	ПРОЗРАЧНОЕ СТЕКЛО	
		№ арт.	Цена EUR
DWD II Door G 670	1950	13799670-01-01	240
DWD II Door G 770	1950	13799770-01-01	255
DWD II Door G 870	1950	13799870-01-01	270
DWD II Door G 970	1950	13799970-01-01	285

КОМПЛЕКТ НЕПОДВИЖНЫХ СТенок

Модель	Высота (H)	ПРОЗРАЧНОЕ СТЕКЛО	
		№ арт.	Цена EUR
DWD II Front walls 630	1950	13799630-01-01	521
DWD II Front walls 730	1950	13799730-01-01	540
DWD II Front walls 830	1950	13799830-01-01	558
DWD II Front walls 930	1950	13799930-01-01	580
DWD II Front walls 1030	1950	13799103-01-01	599

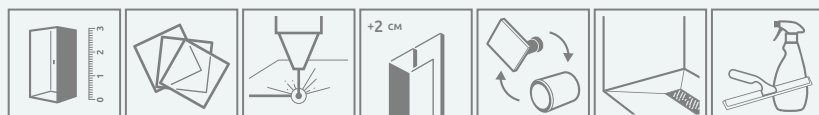


Модель	Версия			
	W1	W2	W3	W4
DWD II 130	Door G 670 Walls 630			
DWD II 140	Door G 770 Walls 630	Door G 670 Walls 730		
DWD II 150	Door G 870 Walls 630	Door G 770 Walls 730	Door G 670 Walls 830	
DWD II 160	Door G 970 Walls 630	Door G 870 Walls 730	Door G 770 Walls 830	Door G 670 Walls 930
DWD II 170*	Door G 970 Walls 730	Door G 870 Walls 830	Door G 770 Walls 930	Door G 670 Walls 1030
DWD II 180*	Door G 970 Walls 830	Door G 870 Walls 930	Door G 770 Walls 1030	
DWD II 190*	Door G 970 Walls 930	Door G 870 Walls 1030		
DWD II 200*	Door G 970 Walls 1030			

Модель	Версия	X	B1	B2	C1	C2	D	H
DWD II 130	W1	1280-1310	350	350	285-300	285-300	690	1950
DWD II 140	W1	1380-1410	400	400	285-300	285-300	790	1950
DWD II 140	W2	1380-1410	350	350	335-350	335-350	690	1950
DWD II 150	W1	1480-1510	450	450	285-300	285-300	890	1950
DWD II 150	W2	1480-1510	400	400	335-350	335-350	790	1950
DWD II 150	W3	1480-1510	350	350	385-400	385-400	690	1950
DWD II 160	W1	1580-1610	500	500	285-300	285-300	990	1950
DWD II 160	W2	1580-1610	450	450	335-350	335-350	890	1950
DWD II 160	W3	1580-1610	400	400	385-400	385-400	790	1950
DWD II 160	W4	1580-1610	350	350	435-450	435-450	690	1950
DWD II 170	W1	1680-1710	500	500	335-350	335-350	990	1950
DWD II 170	W2	1680-1710	450	450	385-400	385-400	890	1950
DWD II 170	W3	1680-1710	400	400	435-450	435-450	790	1950
DWD II 170	W4	1680-1710	350	350	485-500	485-500	690	1950
DWD II 180	W1	1780-1810	500	500	385-400	385-400	990	1950
DWD II 180	W2	1780-1810	450	450	435-450	435-450	890	1950
DWD II 180	W3	1780-1810	400	400	485-500	485-500	790	1950
DWD II 190	W1	1880-1910	500	500	435-450	435-450	990	1950
DWD II 190	W2	1880-1910	450	450	485-500	485-500	890	1950
DWD II 200	W1	1980-2010	500	500	485-500	485-500	990	1950

* К данной модели рекомендуем душевые плиты.

ДОПОЛНИТЕЛЬНЫЕ ОПЦИИ



ПОД ЗАКАЗ
стр. 10

ВАРИАНТЫ
ЦВЕТА СТЕКЛА
стр. 19


ГРАВИРОВКА/
ПЕЧАТЬ НА СТЕКЛЕ
стр. 34/29

РАСШИРИТЕЛЬ-
НЫЕ ПРОФИЛИ
стр. 26

ЗАМЕНА РУЧЕК
стр. 21

ТРАПЫ И ДУШЕ-
ВЫЕ ПЛИТЫ
стр. 589

АКСЕССУАРЫ
стр. 577

Расширительные профили	№ арт.	Цена EUR
 Профиль П-образный +2 см	P01-284195001	79

МОДЕЛЬНЫЙ РЯД



ALMATEA



Безопасное закалённое стекло, толщиной 6 мм, в соответствии со стандартом PN:EN 12150:1



Система компенсации неровностей стен



Безопасное закалённое стекло толщиной 6 мм




Верхняя маскировочная крышка пристенного профиля



На все стекла стандартно наносится покрытие EasyClean®, которое помогает содержать кабину в чистоте.



Латунные хромированные петли с подъемно-опускным механизмом и системой позиционирования двери



Уплотнители обеспечивающие герметичность кабины



Элегантные хромированные детали

СТАНДАРТНЫЙ ЦВЕТ СТЕКЛА



01 Прозрачное



05 Графитовое




08 Коричневое



12 Интимато



ЦВЕТ ФУРНИТУРЫ



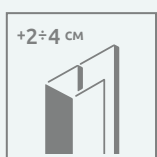
01 Хром

ДОПОЛНИТЕЛЬНЫЕ ОПЦИИ



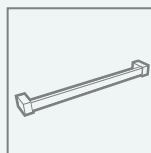
ВАРИАНТЫ СТЕКЛА

Кабина доступна в нескольких вариантах стекла (см. стр. 19).



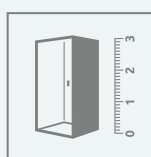
РАСШИРИТЕЛЬНЫЕ ПРОФИЛИ

Размер кабины или двери возможно увеличить на +2 или +4 см так чтобы установить в нестандартных проемах или на нестандартных поддонах.



ДЕРЖАТЕЛЬ ДЛЯ ПОЛОТЕНЕЦ

Под заказ фабрика может сделать полотенцедержатель на стекле. Более подробно на стр. 22.

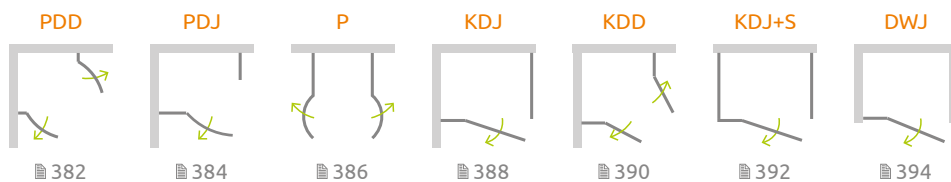


НЕСТАНДАРТНЫЕ КАБИНЫ ПОД ЗАКАЗ

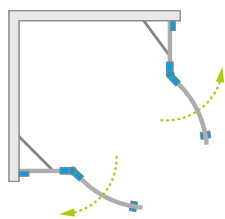
Модели обозначенные таким символом доступны в нестандартных размерах и формах, например с вырезами под мансарду или сиденье. Больше информации на сайте.



Almatea



Almatea PDD



Данное изделие доступно с фурнитурой цвета:



01 Хром



Almatea PDD + Delos A



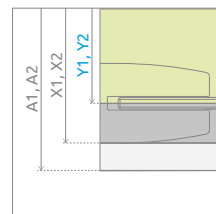
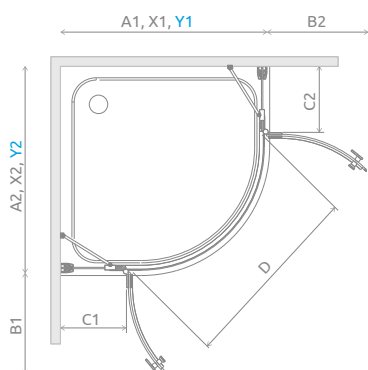
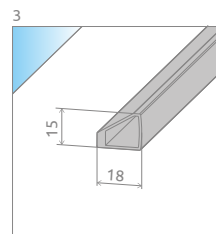
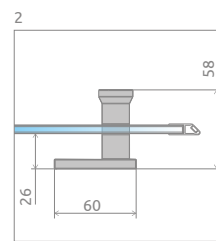
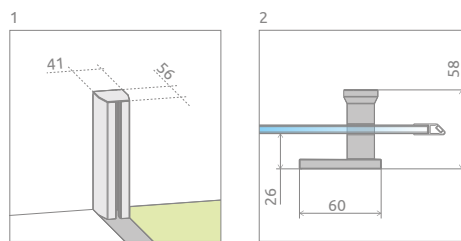
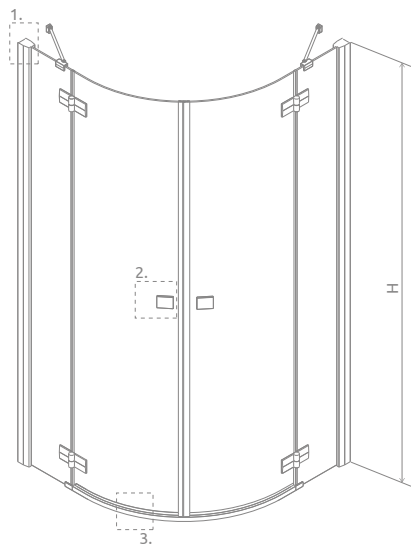
Асимметричные кабины универсальны, возможно установить как левую, так и правую версию.

КАБИНЫ СИММЕТРИЧНЫЕ

Модель	Ширина поддона (А1×А2)	Размер к оси стекла (У1×У2)	Высота (Н)	ПРОЗРАЧНОЕ СТЕКЛО		ЦВЕТ СТЕКЛА		Цена EUR
				№ арт.	Цена EUR	Графитовое № арт.	Коричневое № арт.	
PDD 80×80	800×800	773-788×773-788	1950	30512-01-01N	988	30512-01-05N	30512-01-08N	1022
PDD 90×90	900×900	873-888×873-888	1950	30502-01-01N	1022	30502-01-05N	30502-01-08N	1060
PDD 100×100	1000×1000	973-988×973-988	1950	30522-01-01N	1040	30522-01-05N	30522-01-08N	1081

КАБИНЫ АСИММЕТРИЧНЫЕ

Модель	Ширина поддона (А1×А2)	Размер к оси стекла (У1×У2)	Высота (Н)	ПРОЗРАЧНОЕ СТЕКЛО		ЦВЕТ СТЕКЛА		Цена EUR
				№ арт.	Цена EUR	Графитовое № арт.	Коричневое № арт.	
PDD E 90×80	900×800	873-888×773-788	1950	30532-01-01N	1005	30532-01-05N	30532-01-08N	1040
PDD E 100×80	1000×800	973-988×773-788	1950	30542-01-01N	1022	30542-01-05N	30542-01-08N	1060

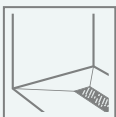


Модель	A1	A2	X1	X2	Y1	Y2	B1	B2	C1	C2	D	H
PDD 80×80	800	800	793-808	793-808	773-788	773-788	430	430	194-209	194-209	800	1950
PDD 90×90	900	900	893-908	893-908	873-888	873-888	430	430	294-309	294-309	800	1950
PDD 100×100	1000	1000	993-1008	993-1008	973-988	973-988	430	430	394-409	394-409	800	1950
PDD 80×90	800	900	793-808	893-908	773-788	873-888	430	430	194-209	294-309	800	1950
PDD 80×100	800	1000	793-808	993-1008	773-788	973-988	430	430	194-209	394-409	800	1950

ДОПОЛНИТЕЛЬНЫЕ ОПЦИИ



ПОД ЗАКАЗ
стр. 10

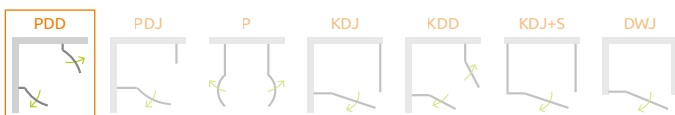


ТРАПЫ И ДУШЕ-
ВЫЕ ПЛИТЫ
стр. 589

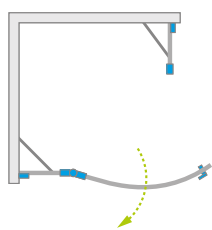


АКСЕССУАРЫ
стр. 577

МОДЕЛЬНЫЙ РЯД



Almatea PDJ



Данное изделие доступно с фурнитурой цвета:



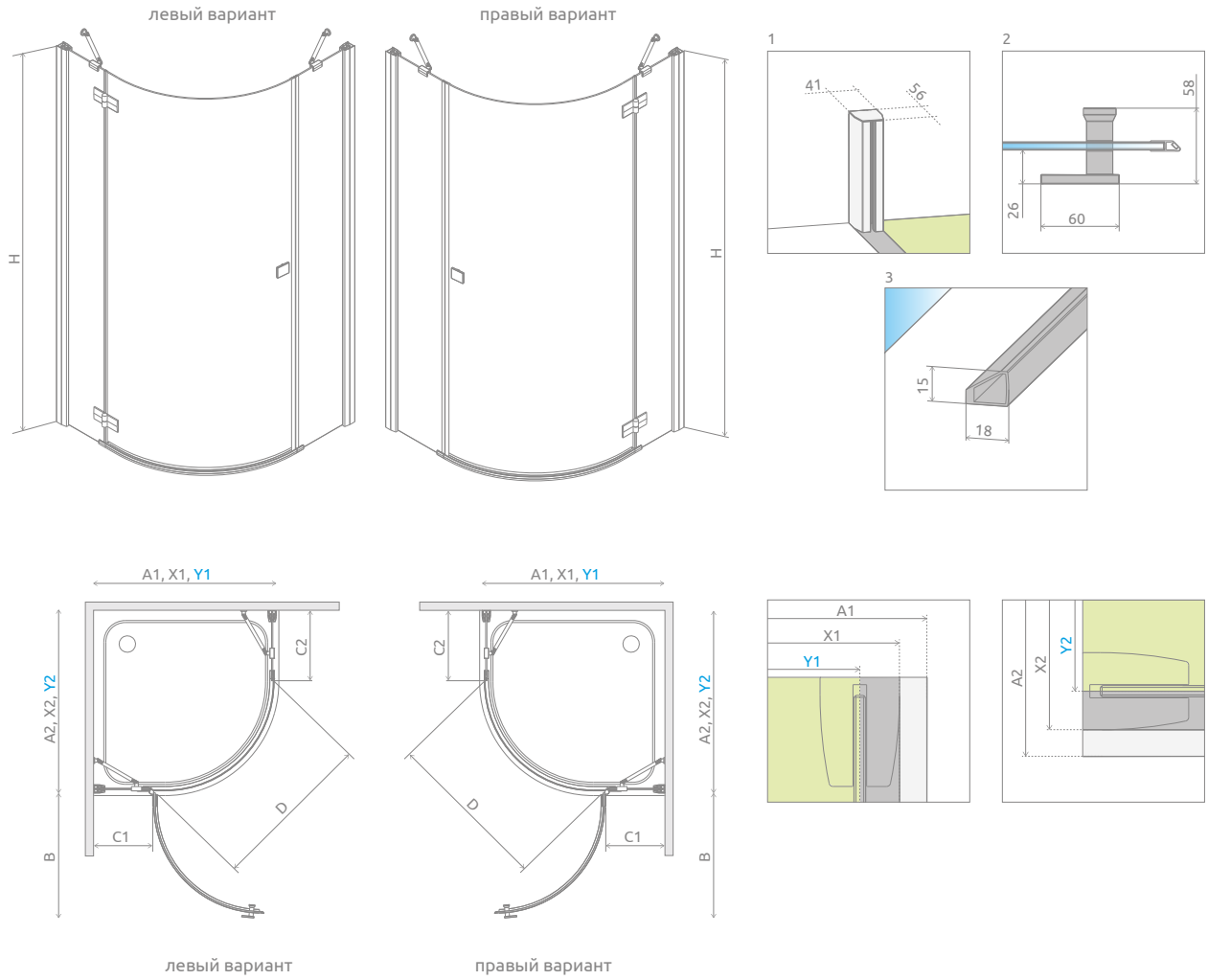
01 Хром



Almatea PDJ + Delos A

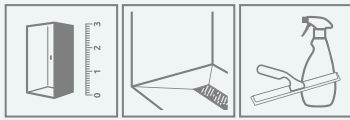
Модель	Ширина поддона (A1×A2)	Размер к оси стекла (Y1×Y2)	Высота (H)	ПРОЗРАЧНОЕ СТЕКЛО		ЦВЕТ СТЕКЛА		Цена EUR
				№ арт.	Цена EUR	Графитовое № арт.	Коричневое № арт.	
PDJ 90 L	900×900	873-888×873-888	1950	30602-01-01N	872	30602-01-05N	30602-01-08N	913
PDJ 90 R	900×900	873-888×873-888	1950	30702-01-01N	872	30702-01-05N	30702-01-08N	913

ТЕХНИЧЕСКИЕ РИСУНКИ



Модель	A1	A2	X1	X2	Y1	Y2	B	C1	C2	D	H
PDJ 90×90	900	900	893-908	893-908	873-888	873-888	600	295-310	343-358	785	1950

ДОПОЛНИТЕЛЬНЫЕ ОПЦИИ



ПОД ЗАКАЗ
стр. 10

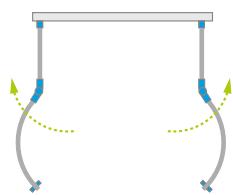
ТРАПЫ И ДУШЕ-
ВЫЕ ПЛИТЫ
стр. 589

АКСЕССУАРЫ
стр. 577

МОДЕЛЬНЫЙ РЯД



Almatea P



Данное изделие доступно с фурнитурой цвета:

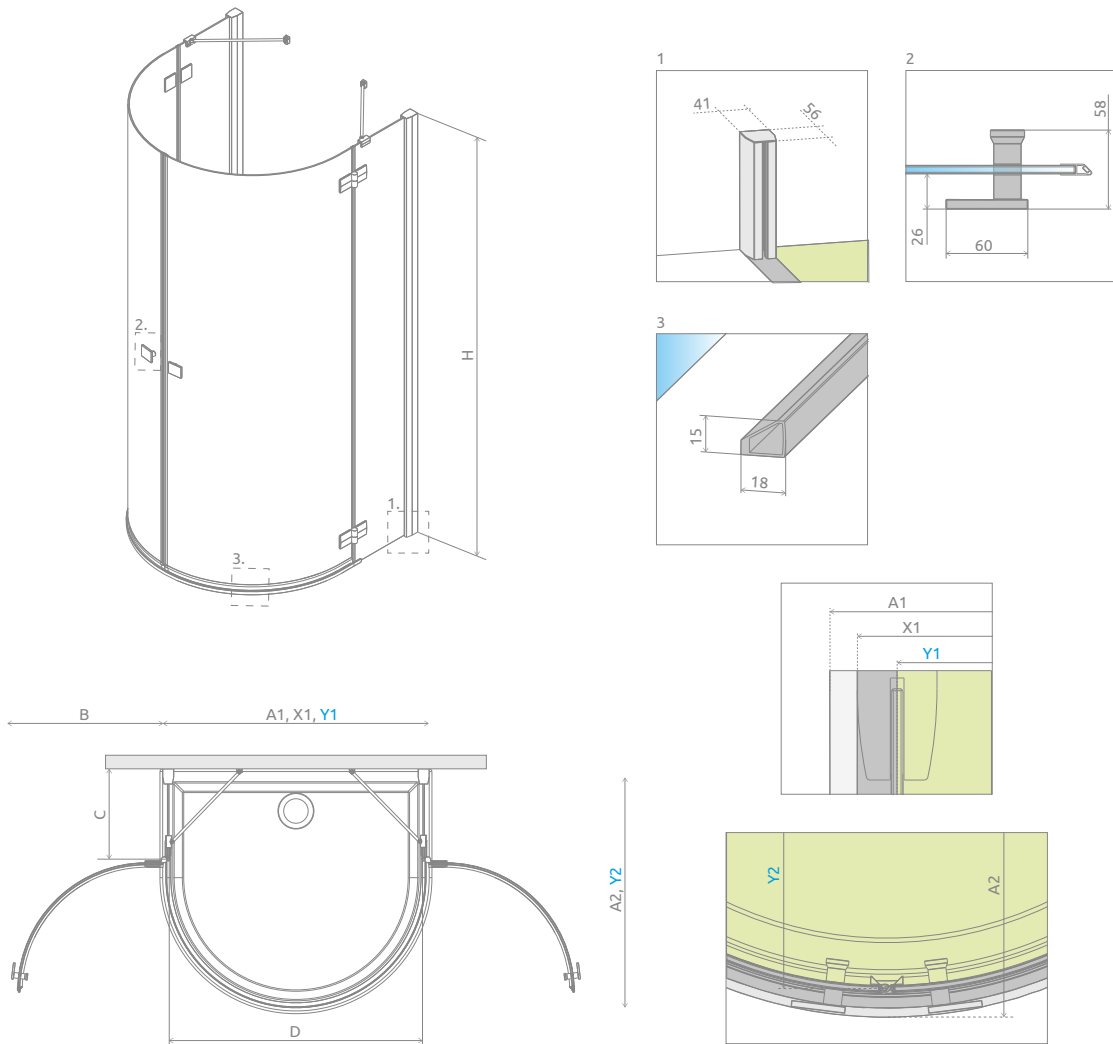


01 Хром



Almatea P + Delos P

Модель	Ширина поддона (A1×A2)	Размер к оси стекла (Y1×Y2)	Высота (H)	ПРОЗРАЧНОЕ СТЕКЛО		ЦВЕТ СТЕКЛА	
				№ арт.	Цена EUR	Графитовое	Цена EUR
						№ арт.	
P 100×90	1000×900	940×870-880	1950	30722-01-01N	1209	30722-01-05N	1247

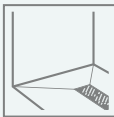


Модель	A1	A2	X1	Y1	Y2	B	C	D	H
P 100×90	1000	900	980	940	870-880	560	330-340	930	1950

ДОПОЛНИТЕЛЬНЫЕ ОПЦИИ



ПОД ЗАКАЗ
стр. 10

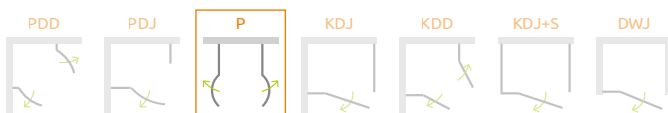


ТРАПЫ И ДУШЕ-
ВЫЕ ПЛИТЫ
стр. 589

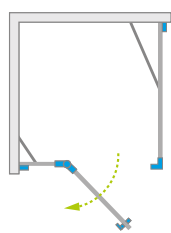


АКСЕССУАРЫ
стр. 577

МОДЕЛЬНЫЙ РЯД



Almatea KDJ



Данное изделие доступно с фурнитурой цвета:



01 Хром

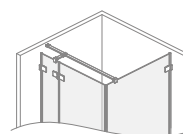


Almatea KDJ + Delos C

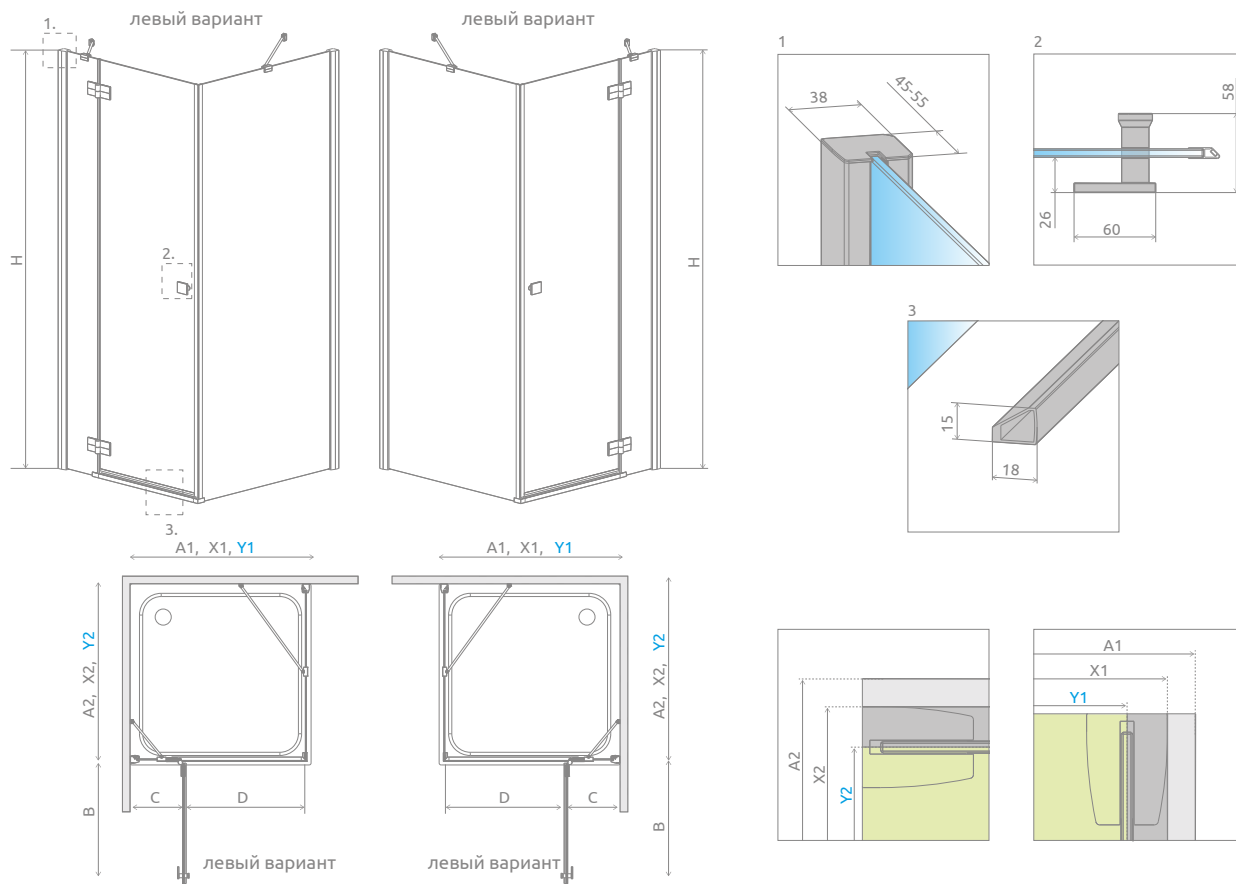
Модель	ПРОЗРАЧНОЕ СТЕКЛО		ЦВЕТ СТЕКЛА				
	№ арт.	Цена EUR	Графитовое № арт.	Коричневое № арт.	Цена EUR	Интимато № арт.	Цена EUR
KDJ 80 L×80	32112-01-01NL	695	32112-01-05NL	32112-01-08NL	736	32112-01-12NL	817
KDJ 80 R×80	32112-01-01NR	695	32112-01-05NR	32112-01-08NR	736	32112-01-12NR	817
KDJ 80 L*×90	32146-01-01NL	713	32146-01-05NL	32146-01-08NL	754	32146-01-12NL	835
KDJ 80 R*×90	32146-01-01NR	713	32146-01-05NR	32146-01-08NR	754	32146-01-12NR	835
KDJ 80 L*×100**	32149-01-01NL	736	32149-01-05NL	32149-01-08NL	776	32149-01-12NL	854
KDJ 80 R*×100**	32149-01-01NR	736	32149-01-05NR	32149-01-08NR	776	32149-01-12NR	854
KDJ 90 L×90	32102-01-01NL	713	32102-01-05NL	32102-01-08NL	754	32102-01-12NL	835
KDJ 90 R×90	32102-01-01NR	713	32102-01-05NR	32102-01-08NR	754	32102-01-12NR	835
KDJ 90 L*×75	32147-01-01NL	695	32147-01-05NL	–	736	–	–
KDJ 90 R*×75	32147-01-01NR	695	32147-01-05NR	–	736	–	–
KDJ 90 L*×80	32148-01-01NL	713	32148-01-05NL	32148-01-08NL	754	32148-01-12NL	835
KDJ 90 R*×80	32148-01-01NR	713	32148-01-05NR	32148-01-08NR	754	32148-01-12NR	835
KDJ 90 L*×100**	32151-01-01NL	754	32151-01-05NL	32151-01-08NL	795	32151-01-12NL	872
KDJ 90 R*×100**	32151-01-01NR	754	32151-01-05NR	32151-01-08NR	795	32151-01-12NR	872
KDJ 100 L*×75	32145-01-01NL	713	32145-01-05NL	–	754	–	–
KDJ 100 R*×75	32145-01-01NR	713	32145-01-05NR	–	754	–	–
KDJ 100 L*×80	32142-01-01NL	713	32142-01-05NL	32142-01-08NL	754	32142-01-12NL	835
KDJ 100 R*×80	32142-01-01NR	713	32142-01-05NR	32142-01-08NR	754	32142-01-12NR	835
KDJ 100 L*×90	32143-01-01NL	736	32143-01-05NL	32143-01-08NL	776	32143-01-12NL	835
KDJ 100 R*×90	32143-01-01NR	736	32143-01-05NR	32143-01-08NR	776	32143-01-12NR	854
KDJ 100 L*×100**	32150-01-01NL	776	32150-01-05NL	32150-01-08NL	817	32150-01-12NL	894
KDJ 100 R*×100**	32150-01-01NR	776	32150-01-05NR	32150-01-08NR	817	32150-01-12NR	894
KDJ 120 L*×80	32141-01-01NL	776	32141-01-05NL	32141-01-08NL	817	32141-01-12NL	894
KDJ 120 R*×80	32141-01-01NR	776	32141-01-05NR	32141-01-08NR	817	32141-01-12NR	894
KDJ 120 L*×90	32144-01-01NL	776	32144-01-05NL	32144-01-08NL	817	32144-01-12NL	894
KDJ 120 R*×90	32144-01-01NR	776	32144-01-05NR	32144-01-08NR	817	32144-01-12NR	894 **

* Размер двери

** если размер боковой стенки ≥ 1000 мм, кабина получит крестообразный стабилизатор
Крестообразный стабилизатор 6KWK1 возможно приобрести для других кабин KDJ
из стекла 6мм. Больше информации на стр. 614.



ТЕХНИЧЕСКИЕ РИСУНКИ



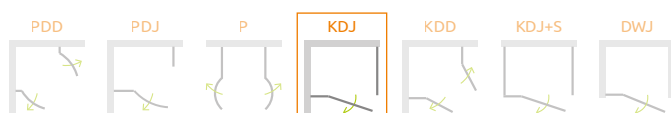
Модель	A1	A2	X1	X2	Y1	Y2	B	C	D	H
KDJ 80×80	800	800	790-800	790-800	771-781	771-781	520	261-271	505	1950
KDJ 80×90	800	900	790-800	890-900	771-781	871-881	520	261-271	505	1950
KDJ 80×100	800	1000	790-800	990-1000	771-781	971-981	520	261-271	505	1950
KDJ 90×75	900	750	890-900	740-750	871-881	721-731	620	261-271	605	1950
KDJ 90×80	900	800	890-900	790-800	871-881	771-781	620	261-271	605	1950
KDJ 90×90	900	900	890-900	890-900	871-881	871-881	620	261-271	605	1950
KDJ 90×100	900	1000	890-900	990-1000	871-881	971-981	620	261-271	605	1950
KDJ 100×75	1000	750	990-1000	740-750	971-981	721-731	620	361-371	605	1950
KDJ 100×80	1000	800	990-1000	790-800	971-981	771-781	620	361-371	605	1950
KDJ 100×90	1000	900	990-1000	890-900	971-981	871-881	620	361-371	605	1950
KDJ 100×100	1000	1000	990-1000	990-1000	971-981	971-981	620	361-371	605	1950
KDJ 120×80	1200	800	1190-1200	790-800	1171-1181	771-781	820	361-371	805	1950
KDJ 120×90	1200	900	1190-1200	890-900	1171-1181	871-881	820	361-371	805	1950

ДОПОЛНИТЕЛЬНЫЕ ОПЦИИ

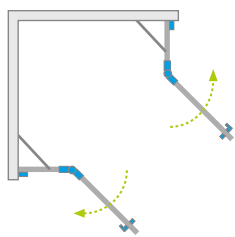
ПОД ЗАКАЗ стр. 10	ВАРИАНТЫ ЦВЕТА СТЕКЛА стр. 19	ГРАВИРОВКА/ ПЕЧАТЬ НА СТЕКЛЕ стр. 34/29	РАСШИРИТЕЛЬ- НЫЕ ПРОФИЛИ стр. 26	КРЕСТООБРА- ЗНЫЙ СТАБИЛИ- ЗАТОР стр. 586	МАКСИМАЛЬНАЯ ВЫСОТА стр. 23	ДЕРЖАТЕЛЬ ДЛЯ ПОЛОТЕНЕЦ стр. 22	ТРАПЫ И ДУШЕ- ВЫЕ ПЛИТЫ стр. 589	АКСЕССУАРЫ стр. 577

Расширительные профили	№ арт.	Цена EUR
Профиль П-образный +2 см	P01-110195001	43
Профиль П-образный +4 см	P01-111195001	57

МОДЕЛЬНЫЙ РЯД



Almatea KDD



Данное изделие доступно с фурнитурой цвета:



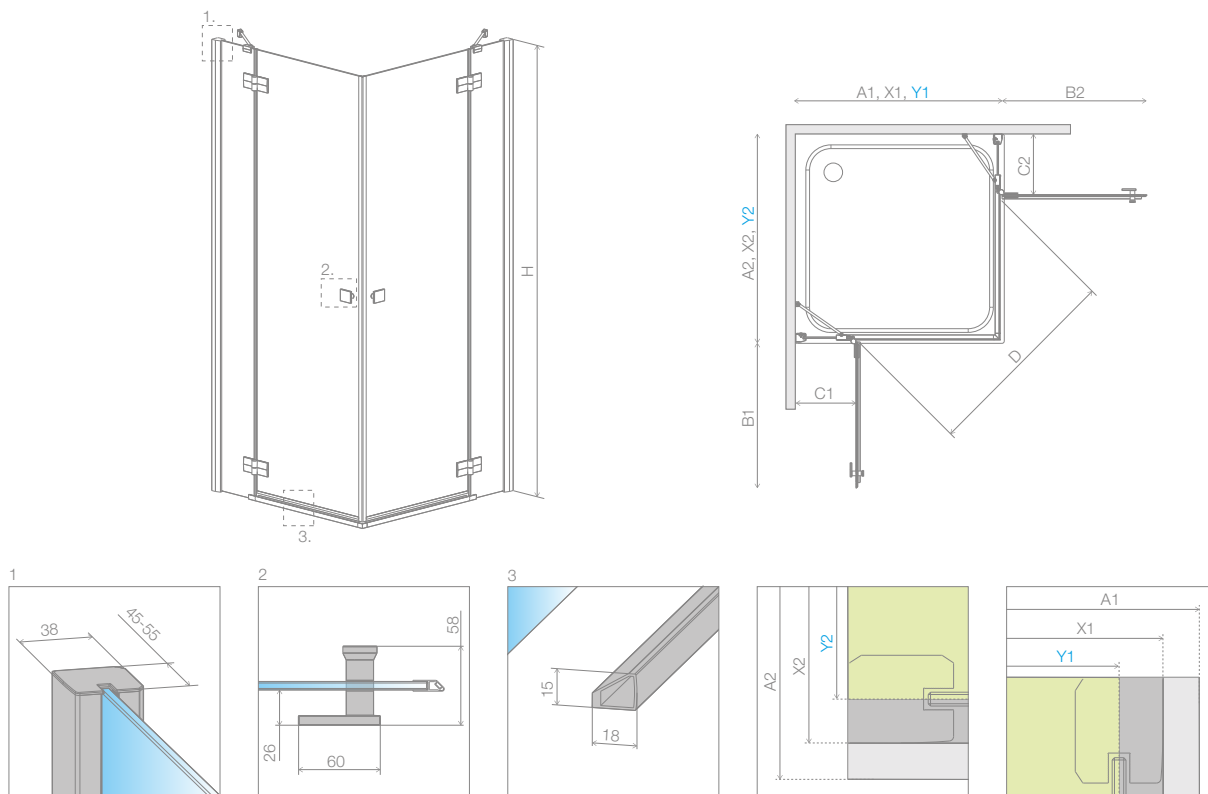
01 Хром



Almatea KDD + Delos C

Модель	ПРОЗРАЧНОЕ СТЕКЛО		ЦВЕТ СТЕКЛА			Цена EUR
	№ арт.	Цена EUR	Графитовое № арт.	Коричневое № арт.	Интимато № арт.	
KDD 75L×90R	32185-01-01N	873	32185-01-05N	–	–	915
KDD 80L×80R	32162-01-01N	856	32162-01-05N	32162-01-08N	32162-01-12N	894
KDD 80L×90R	32187-01-01N	873	32187-01-05N	32187-01-08N	32187-01-12N	915
KDD 80L×100R	32181-01-01N	894	32181-01-05N	32181-01-08N	32181-01-12N	932
KDD 90L×75R	32184-01-01N	873	32184-01-05N	–	–	915
KDD 90L×80R	32186-01-01N	873	32186-01-05N	32186-01-08N	32186-01-12N	915
KDD 90L×90R	32152-01-01N	894	32152-01-05N	32152-01-08N	32152-01-12N	932
KDD 90L×100R	32183-01-01N	915	32183-01-05N	32183-01-08N	32183-01-12N	949
KDD 100L×80R	32180-01-01N	894	32180-01-05N	32180-01-08N	32180-01-12N	932
KDD 100L×90R	32182-01-01N	915	32182-01-05N	32182-01-08N	32182-01-12N	949
KDD 100L×100R	32172-01-01N	915	32172-01-05N	32172-01-08N	32172-01-12N	949

ТЕХНИЧЕСКИЕ РИСУНКИ



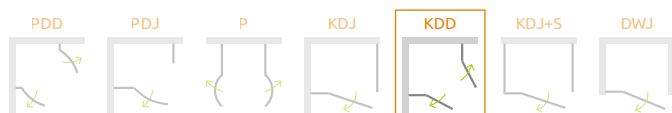
Модель	A1	A2	X1	X2	Y1	Y2	B1	B2	C1	C2	D	H
KDD 75L×90R	750	900	740-750	890-900	721-731	871-881	520	620	211-221	261-271	775	1950
KDD 80L×80R	800	800	790-800	790-800	771-781	771-781	520	520	261-271	261-271	740	1950
KDD 80L×90R	800	900	790-800	890-900	771-781	871-881	520	620	261-271	261-271	805	1950
KDD 80L×100R	800	1000	790-800	990-1000	771-781	971-981	520	620	261-271	361-371	805	1950
KDD 90L×75R	900	750	890-900	740-750	871-881	721-731	620	520	261-271	211-221	775	1950
KDD 90L×80R	900	800	890-900	790-800	871-881	771-781	620	520	261-271	261-271	805	1950
KDD 90L×90R	900	900	890-900	890-900	871-881	871-881	620	620	261-271	261-271	880	1950
KDD 90L×100R	900	1000	890-900	990-1000	871-881	971-981	620	620	261-271	361-371	880	1950
KDD 100L×80R	1000	800	990-1000	790-800	971-981	771-781	620	520	361-371	261-271	805	1950
KDD 100L×90R	1000	900	990-1000	890-900	971-981	871-881	620	620	361-371	261-271	880	1950
KDD 100L×100R	1000	1000	990-1000	990-1000	971-981	971-981	620	620	361-371	361-371	880	1950

ДОПОЛНИТЕЛЬНЫЕ ОПЦИИ

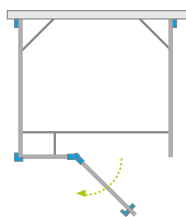
ПОД ЗАКАЗ стр. 10	ВАРИАНТЫ ЦВЕТА СТЕКЛА стр. 19	ГРАВИРОВКА/ ПЕЧАТЬ НА СТЕКЛЕ стр. 34/29	РАСШИРИТЕЛЬ- НЫЕ ПРОФИЛИ стр. 26	МАКСИМАЛЬНАЯ ВЫСОТА стр. 23	ТРАПЫ И ДУШЕ- ВЫЕ ПЛИТЫ стр. 589	АКСЕССУАРЫ стр. 577	

Расширительные профили	№ арт.	Цена EUR
Профиль П-образный +2 см	P01-110195001	43
Профиль П-образный +4 см	P01-111195001	57

МОДЕЛЬНЫЙ РЯД



Almatea KDJ+S



Данное изделие доступно с фурнитурой цвета:



01 Хром

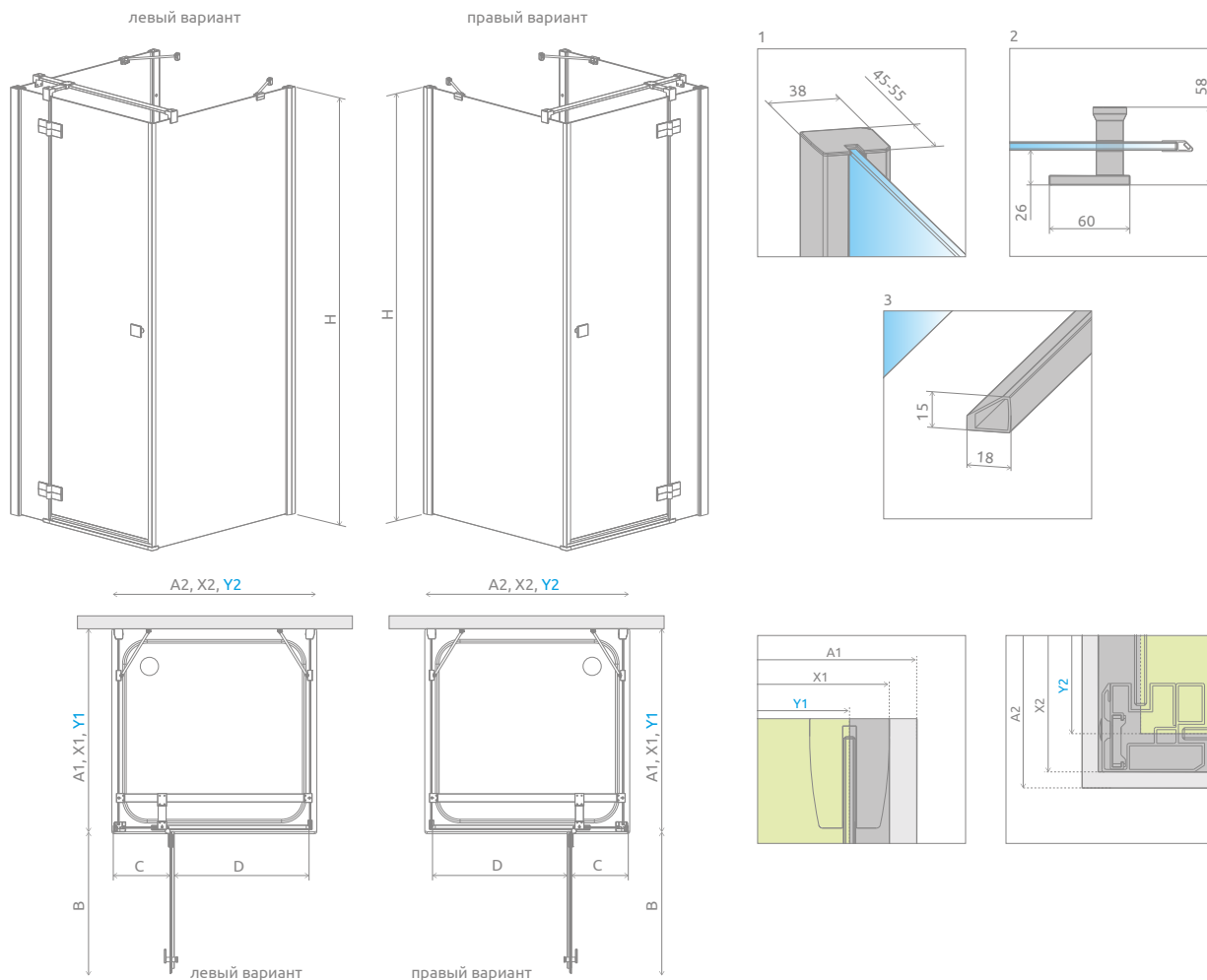


Almatea KDJ+S + Argos D

Модель	Ширина поддона (A1×A2)	Размер к оси стекла (Y1×Y2)	Высота (H)	ПРОЗРАЧНОЕ СТЕКЛО		
				№ арт.	Цена EUR	
KDJ+S 80×80 L*×80	800×800	773-783×742	1950	31532-01-01L1	636	976
				31532-01-01L2	340	
KDJ+S 80×80 R*×80	800×800	773-783×742	1950	31532-01-01R1	636	976
				31532-01-01R2	340	
KDJ+S 90×80 L*×90	900×800	873-883×742	1950	31555-01-01L1	658	1017
				31555-01-01L2	359	
KDJ+S 90×80 R*×90	900×800	873-883×742	1950	31555-01-01R1	658	1017
				31555-01-01R2	359	
KDJ+S 80×90 L*×80	800×900	773-783×842	1950	31556-01-01L1	636	995
				31556-01-01L2	359	
KDJ+S 80×90 R*×80	800×900	773-783×842	1950	31556-01-01R1	636	995
				31556-01-01R2	359	
KDJ+S 90×90 L*×90	900×900	873-883×842	1950	31522-01-01L1	658	1035
				31522-01-01L2	377	
KDJ+S 90×90 R*×90	900×900	873-883×842	1950	31522-01-01R1	658	1035
				31522-01-01R2	377	
KDJ+S 80×100 L*×80	800×1000	773-783×942	1950	31552-01-01L1	658	1017
				31552-01-01L2	359	
KDJ+S 80×100 R*×80	800×1000	773-783×942	1950	31552-01-01R1	658	1017
				31552-01-01R2	359	
KDJ+S 90×100 L*×90	900×1000	873-883×942	1950	31554-01-01L1	676	1053
				31554-01-01L2	377	
KDJ+S 90×100 R*×90	900×1000	873-883×942	1950	31554-01-01R1	676	1053
				31554-01-01R2	377	
KDJ+S 80×120 L*×80	800×1200	773-783×1142	1950	31542-01-01L1	599	1020
				31542-01-01L2	421	
KDJ+S 80×120 R*×80	800×1200	773-783×1142	1950	31542-01-01R1	599	1020
				31542-01-01R2	421	
KDJ+S 90×120 L*×90	900×1200	873-883×1142	1950	31553-01-01L1	599	1057
				31553-01-01L2	458	
KDJ+S 90×120 R*×90	900×1200	873-883×1142	1950	31553-01-01R1	599	1057
				31553-01-01R2	458	

* Размер двери

ТЕХНИЧЕСКИЕ РИСУНКИ



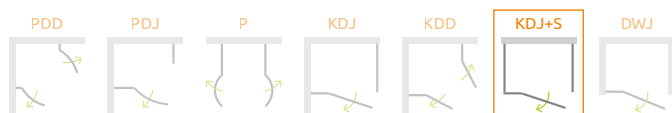
Модель	A1	A2	A3	X1	X2	Y1	Y2	B	C	D	H
KDJ+S 80×80×80	800	800	800	790-800	780	773-783	742	520	230	505	1950
KDJ+S 90×80×90	900	800	900	890-900	780	873-883	742	520	230	505	1950
KDJ+S 80×90×80	800	900	800	790-800	880	773-783	842	620	230	605	1950
KDJ+S 90×90×90	900	900	900	890-900	880	873-883	842	620	230	605	1950
KDJ+S 80×100×80	800	1000	800	790-800	980	773-783	942	620	330	605	1950
KDJ+S 90×100×90	900	1000	900	890-900	980	873-883	942	620	330	605	1950
KDJ+S 80×120×80	800	1200	800	790-800	1180	773-783	1142	820	330	805	1950
KDJ+S 90×120×90	900	1200	900	890-900	1180	873-883	1142	820	330	805	1950

ДОПОЛНИТЕЛЬНЫЕ ОПЦИИ

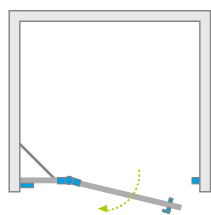
ПОД ЗАКАЗ стр. 10	ВАРИАНТЫ ЦВЕТА СТЕКЛА стр. 19	ГРАВИРОВКА/ ПЕЧАТЬ НА СТЕКЛЕ стр. 34/29	РАСШИРИТЕЛЬ- НЫЕ ПРОФИЛИ стр. 26	МАКСИМАЛЬНАЯ ВЫСОТА стр. 23	ДЕРЖАТЕЛЬ ДЛЯ ПОЛОТЕНЕЦ стр. 22	ТРАПЫ И ДУШЕ- ВЫЕ ПЛИТЫ стр. 589	АКСЕССУАРЫ стр. 577

Расширительные профили	№ арт.	Цена EUR
Профиль П-образный +2 см	P01-110195001	43
Профиль П-образный +4 см	P01-111195001	57

МОДЕЛЬНЫЙ РЯД



Almatea DWJ



Данное изделие доступно с фурнитурой цвета:



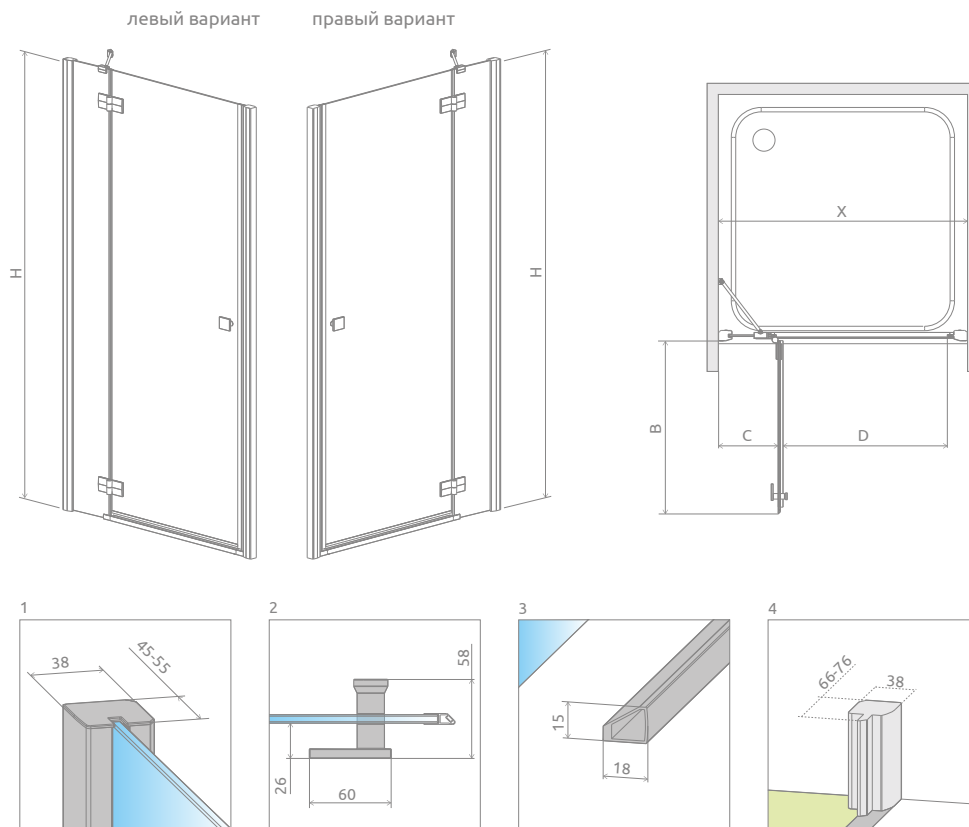
01 Хром



Almatea DWJ + Doros Plus C

Модель	ПРОЗРАЧНОЕ СТЕКЛО		ЦВЕТ СТЕКЛА			ЦВЕТ СТЕКЛА	
	№ арт.	Цена EUR	Графитовое № арт.	Коричневое № арт.	Цена EUR	Интимато № арт.	Цена EUR
DWJ 80 L	30802-01-01N	536	30802-01-05N	30802-01-08N	554	30802-01-12N	599
DWJ 80 R	30902-01-01N	536	30902-01-05N	30902-01-08N	554	30902-01-12N	599
DWJ 90 L	31002-01-01N	554	31002-01-05N	31002-01-08N	580	31002-01-12N	617
DWJ 90 R	31102-01-01N	554	31102-01-05N	31102-01-08N	580	31102-01-12N	617
DWJ 100 L	31202-01-01N	580	31202-01-05N	31202-01-08N	599	31202-01-12N	636
DWJ 100 R	31302-01-01N	580	31302-01-05N	31302-01-08N	599	31302-01-12N	636
DWJ 110 L	31212-01-01N	599	31212-01-05N	–	617	31212-01-12N	658
DWJ 110 R	31312-01-01N	599	31312-01-05N	–	617	31312-01-12N	658
DWJ 120 L	31402-01-01N	617	31402-01-05N	–	636	31402-01-12N	676
DWJ 120 R	31502-01-01N	617	31502-01-05N	–	636	31502-01-12N	676
DWJ 130 L	31403-01-01N	636	–	–	–	–	–
DWJ 130 R	31503-01-01N	636	–	–	–	–	–



ТЕХНИЧЕСКИЕ РИСУНКИ



Модель	X	B	C	D	H
DWJ 80	790-810	520	212-222	505	2000
DWJ 90	890-910	620	212-222	605	2000
DWJ 100	990-1010	620	312-322	605	2000
DWJ 110	1090-1110	820	212-222	805	2000
DWJ 120	1190-1210	820	312-322	805	2000
DWJ 130	1290-1310	820	412-422	805	2000

ДОПОЛНИТЕЛЬНЫЕ ОПЦИИ

						
ПОД ЗАКАЗ стр. 10	ВАРИАНТЫ ЦВЕТА СТЕКЛА стр. 19	ГРАВИРОВКА/ ПЕЧАТЬ НА СТЕКЛЕ стр. 34/29	РАСШИРИТЕЛЬ- НЫЕ ПРОФИЛИ стр. 26	МАКСИМАЛЬНАЯ ВЫСОТА стр. 23	ТРАПЫ И ДУШЕ- ВЫЕ ПЛИТЫ стр. 589	АКСЕССУАРЫ стр. 577

Расширительные профили	№ арт.	Цена EUR
 Профиль П-образный +2 см	P01-110195001	43
 Профиль П-образный +4 см	P01-111195001	57

МОДЕЛЬНЫЙ РЯД



TORRENTA



Безопасное закалённое стекло, толщиной 6 мм, в соответствии со стандартом PN:EN 12150:1



Новинка

Элегантные хромированные детали



Безопасное закалённое стекло толщиной 6 мм




Система компенсации неровностей стен



На все стекла стандартно наносится покрытие EasyClean®, которое помогает содержать кабину в чистоте.



Латунные хромированные петли с подъемно-опускным механизмом



Верхняя маскировочная крышка пристенного профиля



Уплотнители, обеспечивающие герметичность кабины

ЦВЕТ ФУРНИТУРЫ



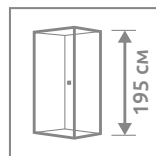
01 Хром

СТАНДАРТНЫЙ ЦВЕТ СТЕКЛА



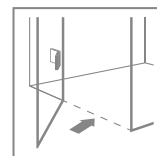
01 Прозрачное

СТАНДАРТНАЯ ВЫСОТА



Новинка

ВОЗМОЖНОСТЬ МОНТАЖА БЕЗ ПОРОГА



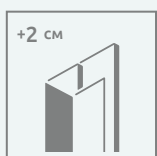
Более подробная информация в инструкции по установке.

ДОПОЛНИТЕЛЬНЫЕ ОПЦИИ



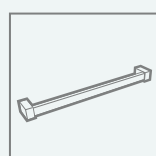
ВАРИАНТЫ СТЕКЛА

Кабина доступна в нескольких вариантах стекла (см. стр. 19).



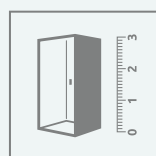
РАСШИРИТЕЛЬНЫЕ ПРОФИЛИ

Размер кабины или двери возможно увеличить на +2 или +4 см так чтобы установить в нестандартных проемах или на нестандартных поддонах.



ДЕРЖАТЕЛЬ ДЛЯ ПОЛОТЕНЕЦ

Под заказ фабрика может сделать полотенцедержатель на стекле. Более подробно на стр. 22.



НЕСТАНДАРТНЫЕ КАБИНЫ ПОД ЗАКАЗ

Модели обозначенные таким символом доступны в нестандартных размерах и формах, например с вырезами под мансарду или сиденье. Больше информации на сайте.

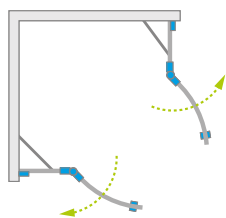


Torrenta

Torrenta



Torrenta PDD



Данное изделие доступно с фурнитурой цвета:



01 Хром



Torrenta PDD + Kyntos A

Асимметричные кабины универсальны, возможно устанавливать как левую, так и правую версию.

КАБИНЫ СИММЕТРИЧНЫЕ

Новинка

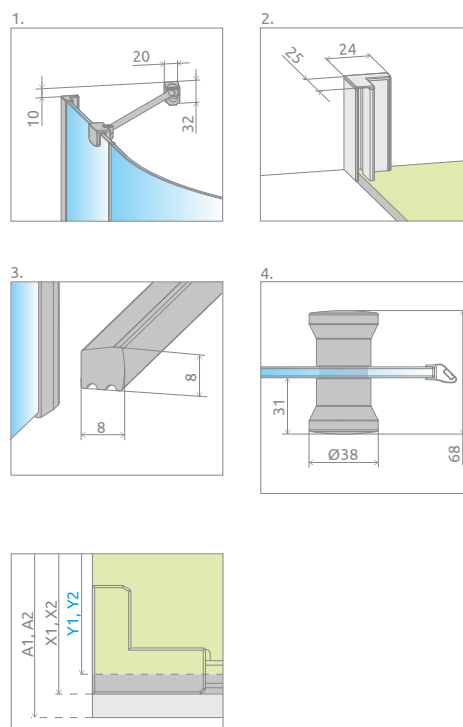
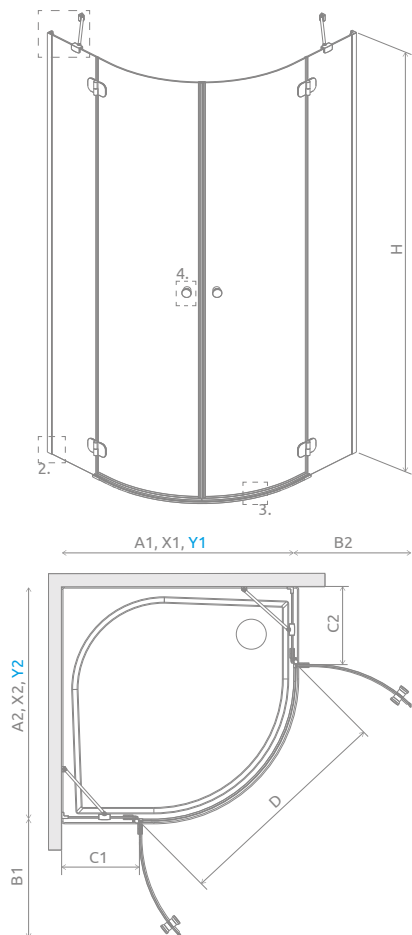
Модель	Ширина поддона (A1×A2)	Размер к оси стекла (Y1×Y2)	Высота (H)	ПРОЗРАЧНОЕ СТЕКЛО	
				№ арт.	Цена EUR
PDD 80×80	800×800	770-785×770-785	1950	131610-01-01	783
PDD 90×90	900×900	870-885×870-885	1950	131600-01-01	800
PDD 100×100	1000×1000	970-985×970-985	1950	131620-01-01	818

КАБИНЫ АСИММЕТРИЧНЫЕ

Новинка

Модель	Ширина поддона (A1×A2)	Размер к оси стекла (Y1×Y2)	Высота (H)	ПРОЗРАЧНОЕ СТЕКЛО	
				№ арт.	Цена EUR
PDD E 90×80	900×800	870-885×770-785	1950	131630-01-01	783
PDD E 100×80	1000×800	970-985×770-785	1950	131640-01-01	800

ТЕХНИЧЕСКИЕ РИСУНКИ



Модель	A1	A2	X1	X2	Y1	Y2	B1	B2	C1	C2	D	H
PDD 80×80	800	800	775-790	775-790	770-785	770-785	450	450	190-205	190-205	840	1950
PDD 90×90	900	900	875-890	875-890	870-885	870-885	450	450	290-305	290-305	840	1950
PDD 100×100	1000	1000	975-990	975-990	970-985	970-985	450	450	390-405	390-405	840	1950
PDD 80×90	800	900	775-790	875-890	770-785	870-885	450	450	190-205	290-305	840	1950
PDD 90×80	900	800	875-890	775-790	870-885	770-785	450	450	290-305	190-205	840	1950
PDD 80×100	800	1000	775-790	975-990	770-785	970-985	450	450	190-205	390-405	840	1950
PDD 100×80	1000	800	975-990	775-790	970-985	770-785	450	450	390-405	190-205	840	1950

ДОПОЛНИТЕЛЬНЫЕ ОПЦИИ



ПОД ЗАКАЗ
стр. 10

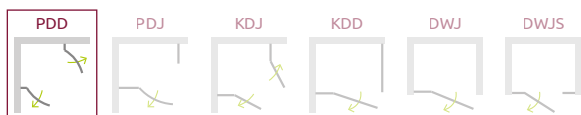
РАСШИРИТЕЛЬНЫЕ ПРОФИЛИ
стр. 26

ТРАПЫ И ДУШЕВЫЕ ПЛИТЫ
стр. 589

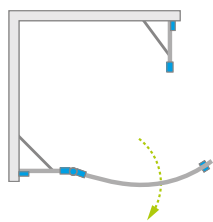
АКСЕССУАРЫ
стр. 577

Расширительные профили	№ арт.	Цена EUR
 Профиль П-образный +2 см	P01-284195001	79

МОДЕЛЬНЫЙ РЯД



Torrenta PDJ



Данное изделие доступно с фурнитурой цвета:



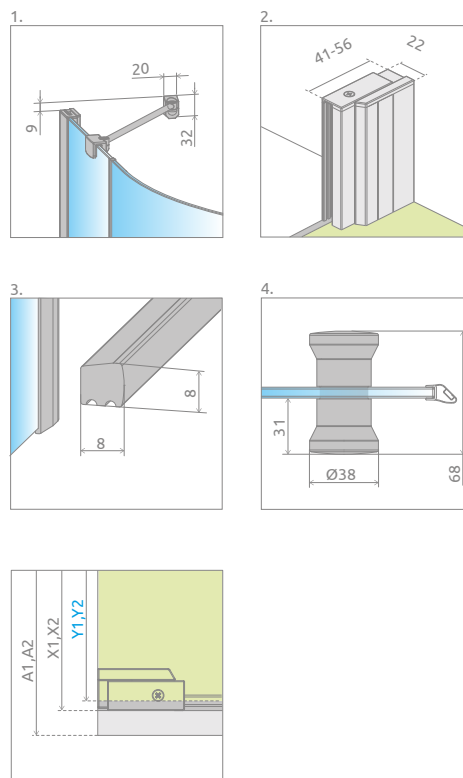
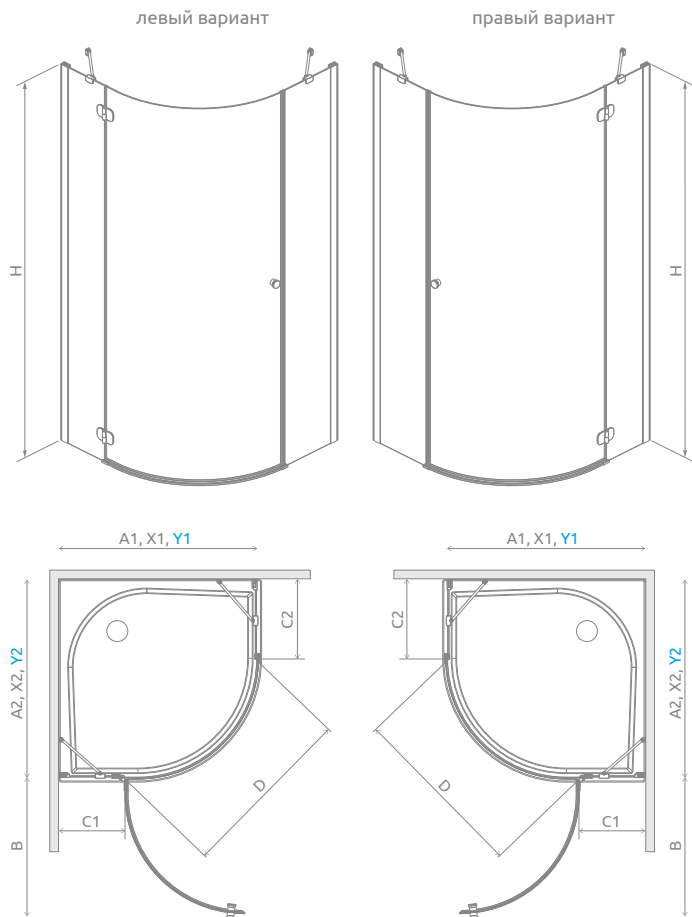
01 Хром



Новинка

Модель	Ширина поддона (A1×A2)	Размер к оси стекла (Y1×Y2)	Высота (H)	ПРОЗРАЧНОЕ СТЕКЛО	
				№ арт.	Цена EUR
PDJ 80×80 L	800×800	770-785×770-785	1950	131710-01-01	765
PDJ 80×80 R	800×800	770-785×770-785	1950	131810-01-01	765
PDJ 90×90 L	900×900	870-885×870-885	1950	131700-01-01	791
PDJ 90×90 R	900×900	870-885×870-885	1950	131800-01-01	791

ТЕХНИЧЕСКИЕ РИСУНКИ



Модель	A1	A2	X1	X2	Y1	Y2	B	C1	C2	D	H
PDJ 80×80	800	800	775-790	775-790	770-785	770-785	605	190-205	247-262	795	1950
PDJ 90×90	900	900	875-890	875-890	870-885	870-885	605	290-305	347-362	795	1950

ДОПОЛНИТЕЛЬНЫЕ ОПЦИИ



ПОД ЗАКАЗ
стр. 10

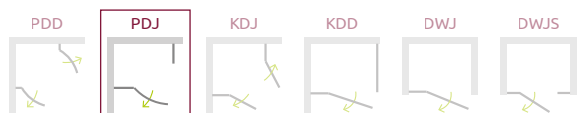
РАСШИРИТЕЛЬНЫЕ ПРОФИЛИ
стр. 26

ТРАПЫ И ДУШЕВЫЕ ПЛИТЫ
стр. 589

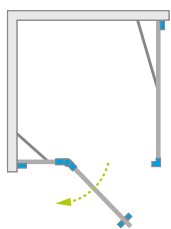
АКСЕССУАРЫ
стр. 577

Расширительные профили	№ арт.	Цена EUR
 Профиль П-образный +2 см	P01-277195001	69

МОДЕЛЬНЫЙ РЯД



Torrenta KDJ



Данное изделие доступно с фурнитурой цвета:



01 Хром



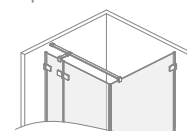
Torrenta KDJ + Kyntos F

Новинка

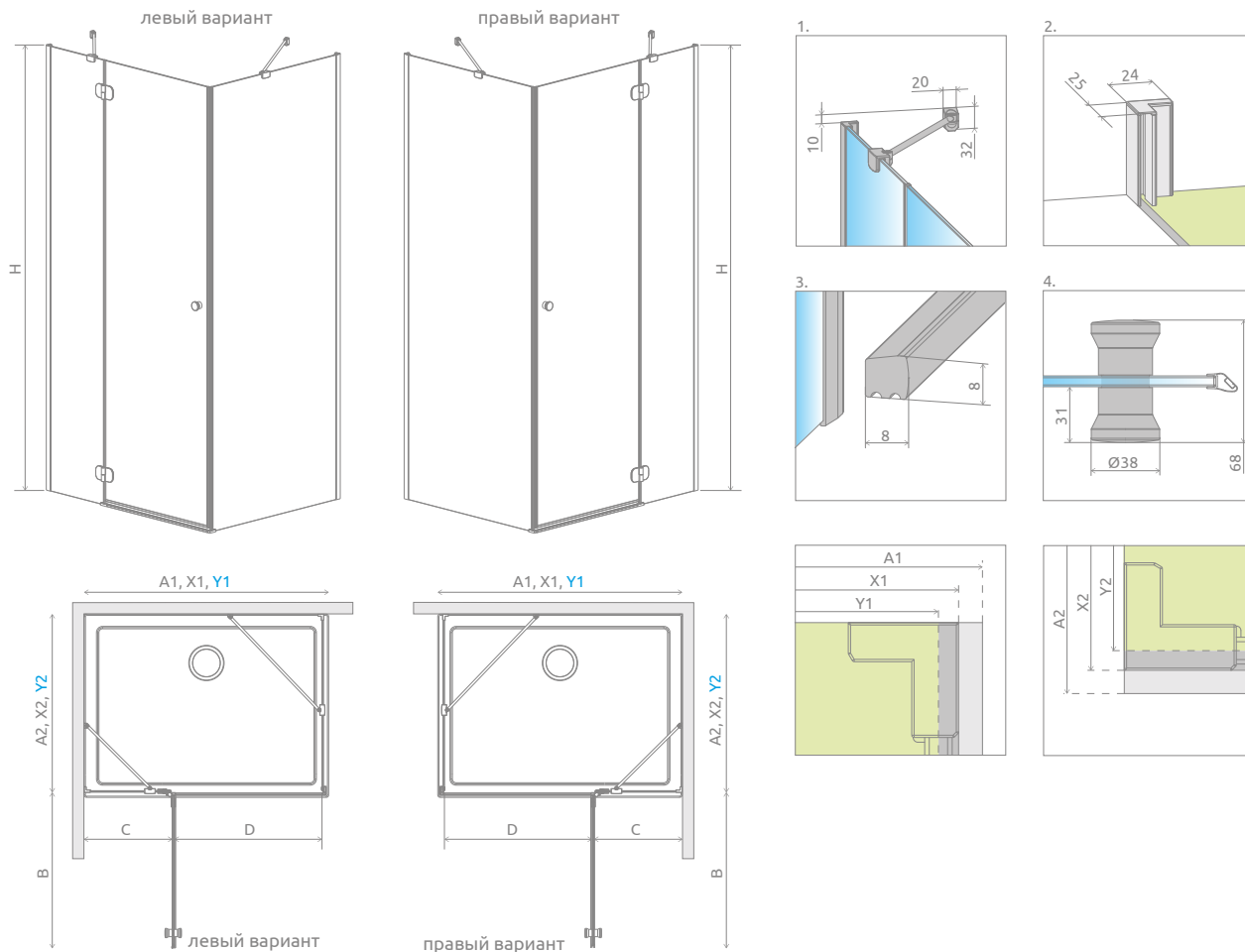
Модель	Ширина поддона (A1×A2)	Размер к оси стекла (Y1×Y2)	Высота (H)	ПРОЗРАЧНОЕ СТЕКЛО	
				№ арт.	Цена EUR
KDJ 80* L × 80	800×800	770-785×770-785	1950	132212-01-01L	617
KDJ 80* R × 80	800×800	770-785×770-785	1950	132212-01-01R	617
KDJ 80* L × 100**	800×1000	770-785×970-985	1950	132250-01-01L	676
KDJ 80* R × 100**	800×1000	770-785×970-985	1950	132250-01-01R	676
KDJ 90* L × 80	900×800	870-885×770-785	1950	132249-01-01L	636
KDJ 90* R × 80	900×800	870-885×770-785	1950	132249-01-01R	636
KDJ 90* L × 90	900×900	870-885×870-885	1950	132202-01-01L	658
KDJ 90* R × 90	900×900	870-885×870-885	1950	132202-01-01R	658
KDJ 90* L × 100**	900×1000	870-885×970-985	1950	132240-01-01L	676
KDJ 90* R × 100**	900×1000	870-885×970-985	1950	132240-01-01R	676
KDJ 100* L × 80	1000×800	970-985×770-785	1950	132242-01-01L	658
KDJ 100* R × 80	1000×800	970-985×770-785	1950	132242-01-01R	658
KDJ 100* L × 90	1000×900	970-985×870-885	1950	132246-01-01L	676
KDJ 100* R × 90	1000×900	970-985×870-885	1950	132246-01-01R	676

* размер двери, ** если размер боковой стенки ≥ 1000 мм, кабина получит крестообразный стабилизатор.

Крестообразный стабилизатор 6KWK1 возможно приобрести для других кабин KDJ из стекла 6мм. Больше информации на стр. 614.



ТЕХНИЧЕСКИЕ РИСУНКИ



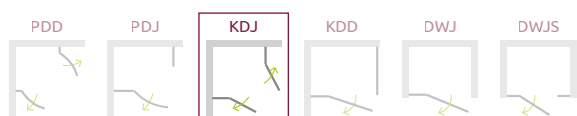
Модель	A1	A2	X1	X2	Y1	Y2	B	C	D	H
KDJ 80×80	800	800	775-790	775-790	770-785	770-785	537	256-271	505	1950
KDJ 80×100	800	1000	775-790	975-990	770-785	970-985	537	256-271	505	1950
KDJ 90×80	900	800	875-890	775-790	870-885	770-785	637	256-271	605	1950
KDJ 90×90	900	900	875-890	875-890	870-885	870-885	637	256-271	605	1950
KDJ 90×100	900	1000	875-890	975-990	870-885	970-985	637	256-271	605	1950
KDJ 100×80	1000	800	975-990	775-790	970-985	770-785	637	356-371	605	1950
KDJ 100×90	1000	900	975-990	875-890	970-985	870-885	637	356-371	605	1950

ДОПОЛНИТЕЛЬНЫЕ ОПЦИИ

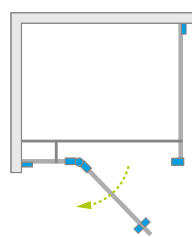


Расширительные профили	№ арт.	Цена EUR
Профиль П-образный +2 см	P01-284195001	79

МОДЕЛЬНЫЙ РЯД



Torrenta KDJ



Данное изделие доступно с фурнитурой цвета:



01 Хром



Torrenta KDJ + Kyntos F

В заказе надо указать 2 номера артикулов: двустворчатой двери и боковой стенки.

ДВЕРЬ

Новинка

Модель	Ширина поддона (A1)	Размер к оси стекла (Y1)	Высота (H)	ПРОЗРАЧНОЕ СТЕКЛО	
				№ арт.	Цена EUR
KDJ 80 L	800	770-785	1950	133280-01-01L	495
KDJ 80 R	800	770-785	1950	133280-01-01R	495
KDJ 85 L	850	820-835	1950	133285-01-01L	503
KDJ 85 R	850	820-835	1950	133285-01-01R	503
KDJ 90 L	900	870-885	1950	133290-01-01L	510
KDJ 90 R	900	870-885	1950	133290-01-01R	510
KDJ 95 L	950	920-935	1950	133295-01-01L	517
KDJ 95 R	950	920-935	1950	133295-01-01R	517
KDJ 100 L	1000	970-985	1950	133210-01-01L	525
KDJ 100 R	1000	970-985	1950	133210-01-01R	525
KDJ 110 L	1100	1070-1085	1950	133211-01-01L	540
KDJ 110 R	1100	1070-1085	1950	133211-01-01R	540
KDJ 120 L	1200	1170-1185	1950	133212-01-01L	554
KDJ 120 R	1200	1170-1185	1950	133212-01-01R	554

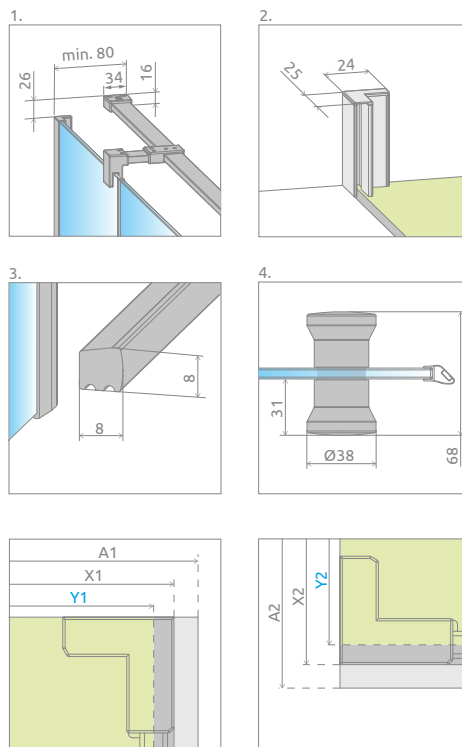
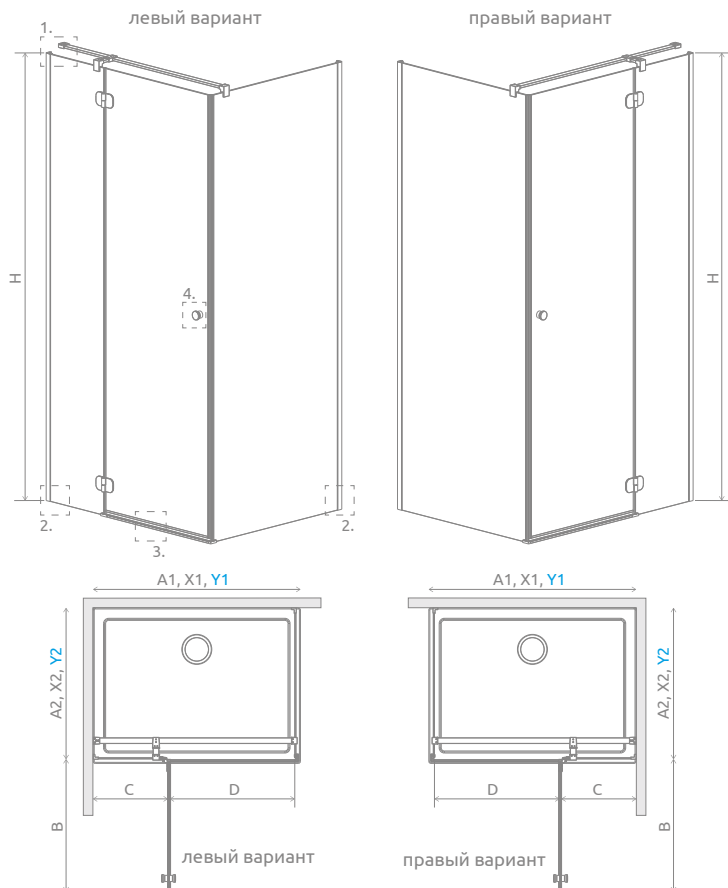
БОКОВАЯ СТЕНКА

Новинка

Модель	Ширина поддона (A2)	Размер к оси стекла (Y2)	Высота (H)	ПРОЗРАЧНОЕ СТЕКЛО	
				№ арт.	Цена EUR
S1 70	800	670-685	1950	1330070-01-01	200
S1 75	800	720-735	1950	1330075-01-01	207
S1 80	850	770-785	1950	1330080-01-01	214
S1 85	850	820-835	1950	1330085-01-01	222
S1 90	900	870-885	1950	1330090-01-01	229
S1 95	900	920-935	1950	1330095-01-01	237
S1 100	950	970-985	1950	1330100-01-01	244
S1 110	950	1070-1085	1950	1330110-01-01	259
S1 120	1000	1170-1185	1950	1330120-01-01	274

Кабина укомплектована кресто-образным стабилизатором.

ТЕХНИЧЕСКИЕ РИСУНКИ



Дверь	A1	X1	Y1	B	C	D	H
KDJ door 80	800	775-790	770-785	537	256-271	505	1950
KDJ door 85	850	825-840	820-835	537	306-321	505	1950
KDJ door 90	900	875-890	870-885	637	256-271	605	1950
KDJ door 95	950	925-940	920-935	637	306-321	605	1950
KDJ door 100	1000	975-990	970-985	637	356-371	605	1950
KDJ door 110	1100	1075-1090	1070-1085	737	356-371	705	1950
KDJ door 120	1200	1175-1190	1170-1185	837	356-371	805	1950

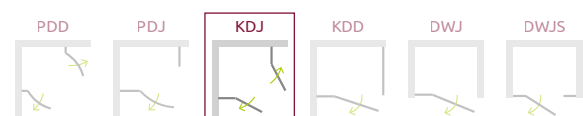
Боковая стенка S2	A2	X2	Y2
S1 70	700	675-690	670-685
S1 75	750	725-740	720-735
S1 80	800	775-790	770-785
S1 85	850	825-840	820-835
S1 90	900	875-890	870-885
S1 95	950	925-940	920-935
S1 100	1000	975-990	970-985
S1 110	1100	1075-1090	1070-1085
S1 120	1200	1175-1190	1170-1185

ДОПОЛНИТЕЛЬНЫЕ ОПЦИИ

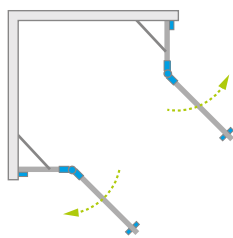
ПОД ЗАКАЗ стр. 10	ВАРИАНТЫ ЦВЕТА СТЕКЛА печать на стекле стр. 19	ГРАВИРОВКА/ ПЕЧАТЬ НА СТЕКЛЕ стр. 34/29	РАСШИРИТЕЛЬ- НЫЕ ПРОФИЛИ стр. 26	МАКСИМАЛЬНАЯ ВЫСОТА стр. 23	ДЕРЖАТЕЛЬ ДЛЯ ПОЛОТЕНЕЦ стр. 22	ТРАПЫ И ДУШЕ- ВЫЕ ПЛИТЫ стр. 589	АКСЕССУАРЫ стр. 577

Расширительные профили	№ арт.	Цена EUR
Профиль П-образный +2 см	P01-284195001	79

МОДЕЛЬНЫЙ РЯД



Torrenta KDD



Данное изделие доступно с фурнитурой цвета:



01 Хром

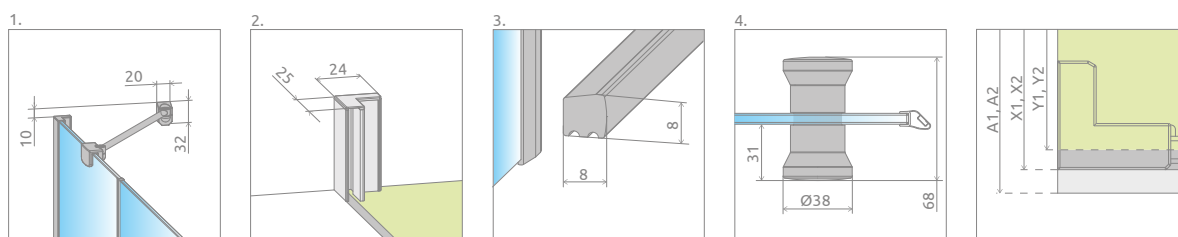
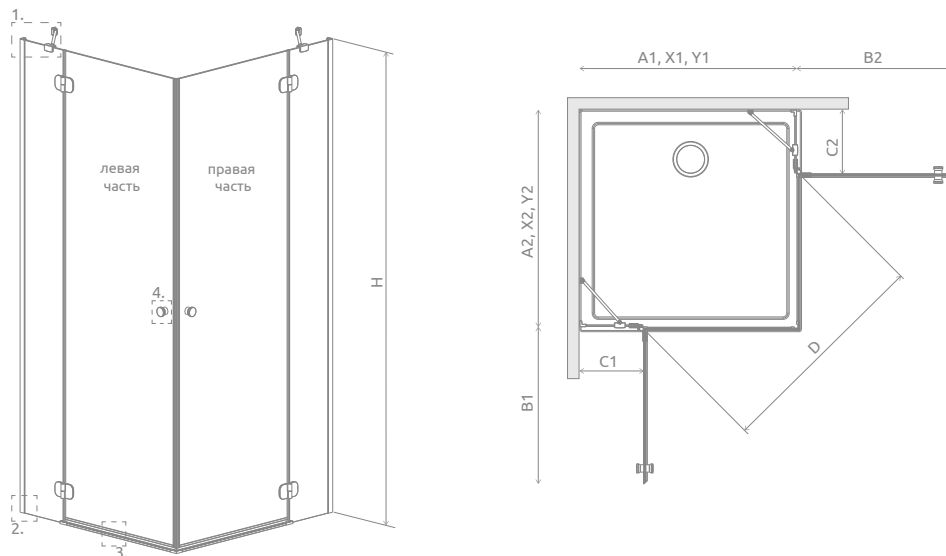


Torrenta KDD + Kyntos C

Новинка

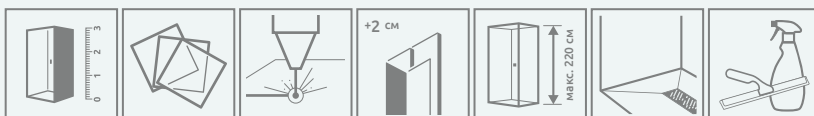
Модель	Ширина поддона (A1×A2)	Размер к оси стекла (Y1×Y2)	Высота (H)	ПРОЗРАЧНОЕ СТЕКЛО	
				№ арт.	Цена EUR
KDD 80×80	800×800	770-785×770-785	1950	132262-01-01	728
KDD 80 L×90 R	800×900	770-785×870-885	1950	132777-01-01R	728
KDD 80 L×100 R	800×1000	770-785×970-985	1950	132273-01-01R	745
KDD 90 L×80 R	900×800	870-885×770-785	1950	132777-01-01L	728
KDD 90×90	900×900	870-885×870-885	1950	132252-01-01	745
KDD 100L×80 R	1000×800	970-985×770-785	1950	132273-01-01L	745
KDD 100×90	1000×900	970-985×870-885	1950	132275-01-01	766
KDD 100×100	1000×1000	970-985×970-985	1950	132272-01-01	766

ТЕХНИЧЕСКИЕ РИСУНКИ



Модель	A1	A2	X1	X2	Y1	Y2	B1	B2	C1	C2	D	H
KDD 80L×80R	800	800	775-790	775-790	770-785	770-785	537	537	256-271	256-271	746	1950
KDD 80L×90R	800	900	775-790	875-890	770-785	870-885	537	637	256-271	256-271	820	1950
KDD 80L×100R	800	1000	775-790	975-990	770-785	970-985	537	637	256-271	356-371	820	1950
KDD 90L×80R	900	800	875-890	775-790	870-885	770-785	637	537	256-271	256-271	820	1950
KDD 90L×90R	900	900	875-890	875-890	870-885	870-885	637	637	256-271	256-271	887	1950
KDD 90L×100R	900	1000	875-890	975-990	870-885	970-985	637	637	256-271	356-371	887	1950
KDD 100L×80R	1000	800	975-990	775-790	970-985	770-785	637	537	356-371	256-271	820	1950
KDD 100L×90R	1000	900	975-990	875-890	970-985	870-885	637	637	356-371	256-271	887	1950
KDD 100L×100R	1000	1000	975-990	975-990	970-985	970-985	637	637	356-371	356-371	887	1950

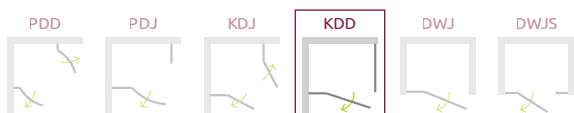
ДОПОЛНИТЕЛЬНЫЕ ОПЦИИ



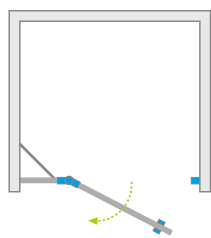
ПОД ЗАКАЗ стр. 10
 ВАРИАНТЫ ЦВЕТА СТЕКЛА стр. 19
 ГРАВИРОВКА/ ПЕЧАТЬ НА СТЕКЛЕ стр. 34/29
 РАСШИРИТЕЛЬНЫЕ ПРОФИЛИ стр. 26
 МАКСИМАЛЬНАЯ ВЫСОТА стр. 23
 ТРАПЫ И ДУШЕВЫЕ ПЛИТЫ стр. 589
 АКСЕССУАРЫ стр. 577

Расширительные профили	№ арт.	Цена EUR
 Профиль П-образный +2 см	P01-284195001	79

МОДЕЛЬНЫЙ РЯД



Torrenta DWJ



Данное изделие доступно с фурнитурой цвета:



01 Хром

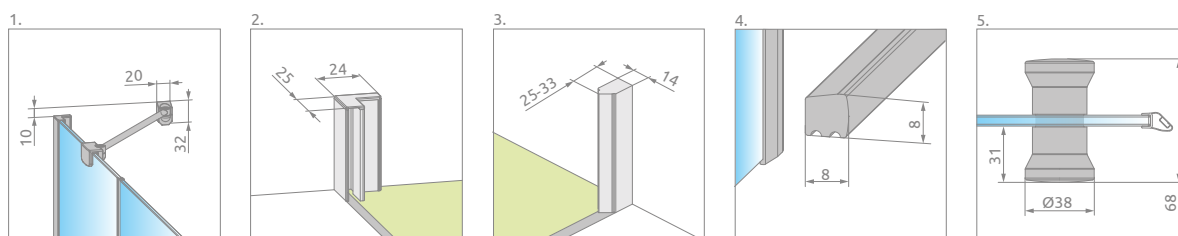
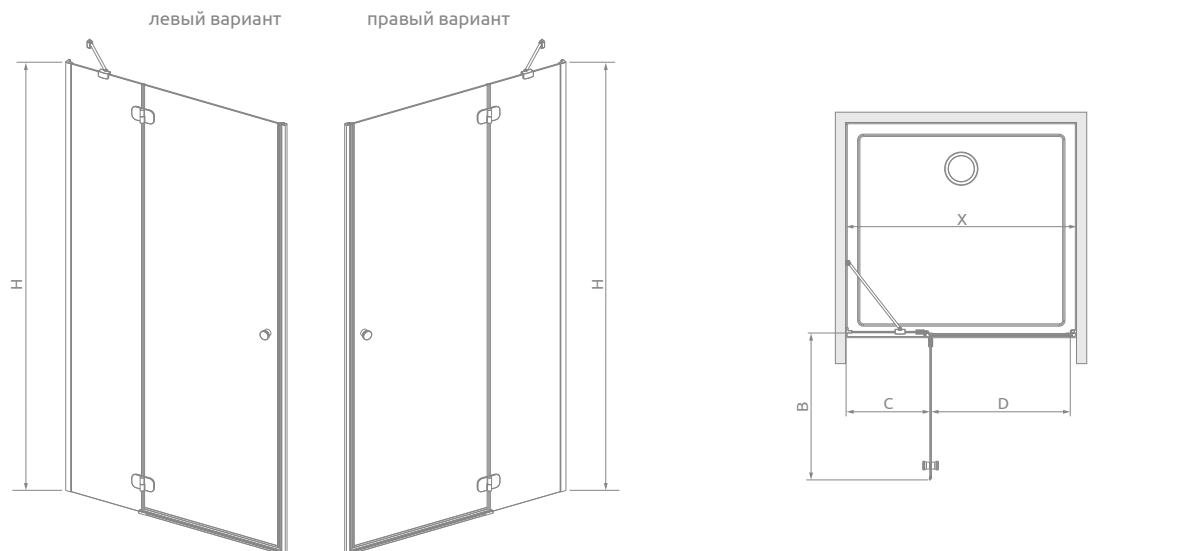


Torrenta DWJ + душевая плита

Новинка

Модель	Ширина ниши (X)	Высота (H)	ПРОЗРАЧНОЕ СТЕКЛО	
			№ арт.	Цена EUR
DWJ 80 L	787-810	1950	131910-01-01	458
DWJ 80 R	787-810	1950	132010-01-01	458
DWJ 90 L	887-910	1950	131900-01-01	477
DWJ 90 R	887-910	1950	132000-01-01	477
DWJ 100 L	987-1010	1950	131920-01-01	499
DWJ 100 R	987-1010	1950	132020-01-01	499
DWJ 110 L	1087-1110	1950	131940-01-01	517
DWJ 110 R	1087-1110	1950	132040-01-01	517
DWJ 120 L	1187-1210	1950	131930-01-01	536
DWJ 120 R	1187-1210	1950	132030-01-01	536

ТЕХНИЧЕСКИЕ РИСУНКИ



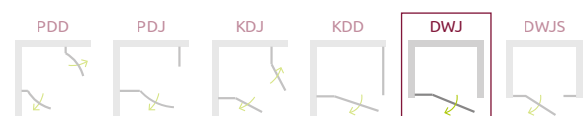
Модель	X	B	C	D	H
DWJ 80	787-810	537	251-266	506	1950
DWJ 90	887-910	637	251-266	606	1950
DWJ 100	987-1010	637	351-366	606	1950
DWJ 110	1087-1110	737	351-366	706	1950
DWJ 120	1187-1210	837	351-366	806	1950

ДОПОЛНИТЕЛЬНЫЕ ОПЦИИ

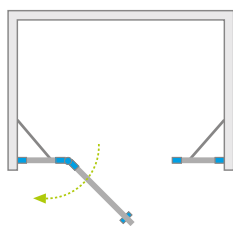
ПОД ЗАКАЗ стр. 10	ВАРИАНТЫ ЦВЕТА СТЕКЛА стр. 19	ГРАВИРОВКА/ ПЕЧАТЬ НА СТЕКЛЕ стр. 34/29	РАСШИРИТЕЛЬ- НЫЕ ПРОФИЛИ стр. 26	МАКСИМАЛЬНАЯ ВЫСОТА стр. 23	ТРАПЫ И ДУШЕ- ВЫЕ ПЛИТЫ стр. 589	АКСЕССУАРЫ стр. 577

Расширительные профили	№ арт.	Цена EUR
Профиль П-образный +2 см – можно установить только сбоку от неподвижной стены	P01-284195001	79

МОДЕЛЬНЫЙ РЯД



Torrenta DWJS



Данное изделие доступно с фурнитурой цвета:



01 Хром



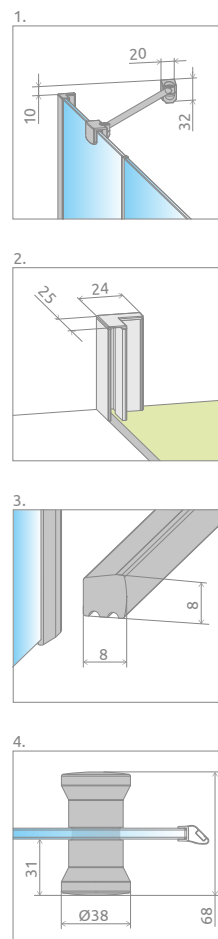
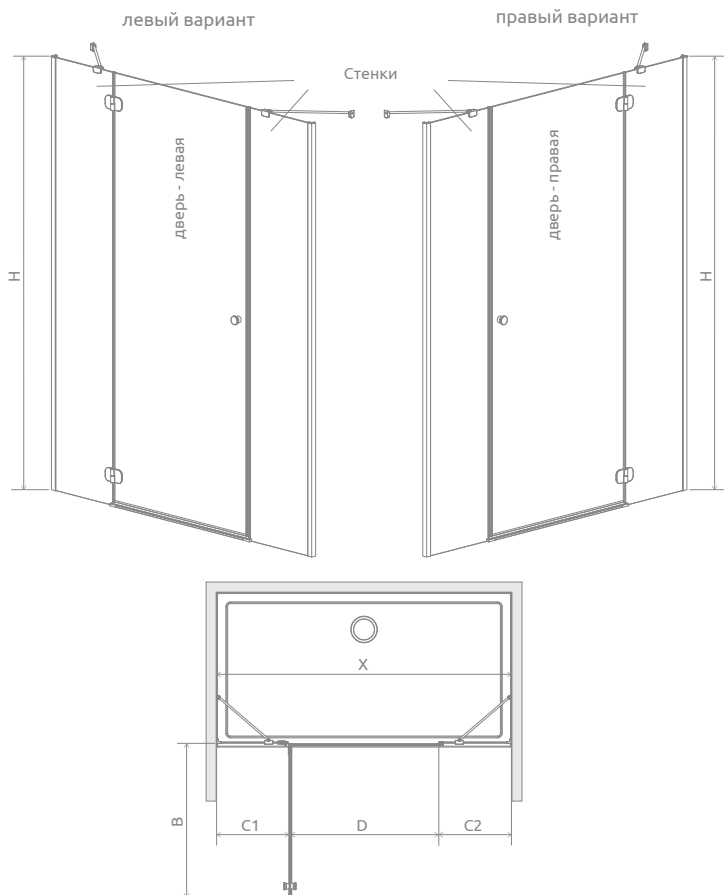
Torrenta DWJ S + Giaros D

В заказе надо указать 2 номера артикулов: створки двери и комплекта стенок.

Новинка

Модель	Ширина ниши (X)	Высота (H)	Наименование	ПРОЗРАЧНОЕ СТЕКЛО		
				№ арт.	Цена EUR	
DWJS 140 L	1380-1410	1950	Door G 612L	1320612-01-01L	407	669
			DWJS front walls 370	1320370-01-01	262	
DWJS 140 R	1380-1410	1950	Door G 612 R	1320612-01-01R	407	669
			DWJS front walls 370	1320370-01-01	262	
DWJS 150 L	1480-1510	1950	Door G 712L	1320712-01-01L	421	683
			DWJS front walls 370	1320370-01-01	262	
DWJS 150 R	1480-1510	1950	Door G 712 R	1320712-01-01R	421	683
			DWJS front walls 370	1320370-01-01	262	
DWJS 160 L	1580-1610	1950	Door G 812L	1320812-01-01L	436	698
			DWJS front walls 370	1320370-01-01	262	
DWJS 160 R	1580-1610	1950	Door G 812 R	1320812-01-01R	436	698
			DWJS front walls 370	1320370-01-01	262	
DWJS 170 L	1680-1710	1950	Door G 812L	1320812-01-01L	436	713
			DWJS front walls 420	1320420-01-01	277	
DWJS 170 R	1680-1710	1950	Door G 812 R	1320812-01-01R	436	713
			DWJS front walls 420	1320420-01-01	277	
DWJS 180 L	1780-1810	1950	Door G 812L	1320812-01-01L	436	728
			DWJS front walls 470	1320470-01-01	292	
DWJS 180 R	1780-1810	1950	Door G 812 R	1320812-01-01R	436	728
			DWJS front walls 470	1320470-01-01	292	
DWJS 190 L	1880-1910	1950	Door G 812L	1320812-01-01L	436	743
			DWJS front walls 520	1320520-01-01	307	
DWJS 190 R	1880-1910	1950	Door G 812 R	1320812-01-01R	436	743
			DWJS front walls 520	1320520-01-01	307	
DWJS 200 L	1980-2010	1950	Door G 812L	1320812-01-01L	436	758
			DWJS front walls 570	1320570-01-01	322	
DWJS 200 R	1980-2010	1950	Door G 812 R	1320812-01-01R	436	758
			DWJS front walls 570	1320570-01-01	322	

ТЕХНИЧЕСКИЕ РИСУНКИ



Модель	X	B	C1	C2	D	H
DWJS 140	1380-1410	637	385-400	383-398	606	1950
DWJS 150	1480-1510	737	385-400	383-398	706	1950
DWJS 160	1580-1610	837	385-400	383-398	806	1950
DWJS 170	1680-1710	837	435-450	433-448	806	1950
DWJS 180	1780-1810	837	485-500	483-498	806	1950
DWJS 190	1880-1910	837	535-550	533-548	806	1950
DWJS 200	1980-2010	837	585-600	583-598	806	1950

ДОПОЛНИТЕЛЬНЫЕ ОПЦИИ

ПОД ЗАКАЗ стр. 10	ВАРИАНТЫ ЦВЕТА СТЕКЛА стр. 19	ГРАВИРОВКА/ ПЕЧАТЬ НА СТЕКЛЕ стр. 34/29	РАСШИРИТЕЛЬ- НЫЕ ПРОФИЛИ стр. 26	МАКСИМАЛЬНАЯ ВЫСОТА стр. 23	ТРАПЫ И ДУШЕ- ВЫЕ ПЛИТЫ стр. 589	АКСЕССУАРЫ стр. 577

Расширительные профили	№ арт.	Цена EUR
Профиль П-образный +2 см	P01-284195001	79

МОДЕЛЬНЫЙ РЯД





Безопасное закалённое стекло, толщиной 4 или 5 мм, в соответствии со стандартом PN:EN 12150:1



Нижние ползуны для тихого хода двери



Ролики спрятаны в верхнем профиле



На все стекла стандартно наносится покрытие EasyClean®, которое помогает содержать кабину в чистоте.



Эргономическая ручка



Угловой профиль



Простой и быстрый монтаж – дверь частично смонтирована на фабрике.

СТАНДАРТНЫЙ ЦВЕТ СТЕКЛА



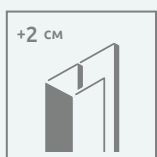
01 Прозрачное

ЦВЕТ ФУРНИТУРЫ



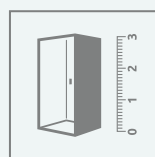
01 Хром

ДОПОЛНИТЕЛЬНЫЕ ОПЦИИ



РАСШИРИТЕЛЬНЫЕ ПРОФИЛИ

Размер кабины или двери возможно увеличить на +2 см так чтобы установить в нестандартных проемах или на нестандартных поддонах.



НЕСТАНДАРТНЫЕ КАБИНЫ ПОД ЗАКАЗ

Модели обозначенные таким символом доступны в нестандартных размерах и формах, например с вырезами под мансарду или сиденье. Больше информации на сайте.



Evo

Evo

DW+S



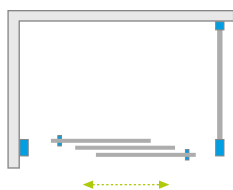
414

DW



416

Evo DW+S



¹⁾ 5 мм неподвижные части,
4 мм подвижные части



Evo DW+S + Doros Plus D

Данное изделие доступно с фурнитурой цвета:



01 Хром

В заказе надо указать 2 номера артикулов: двери и боковой стенки.

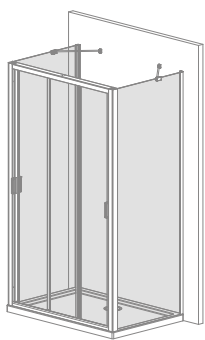
ДВЕРЬ

Модель	Ширина поддона (A1)	Размер к оси стекла (Y)	Высота (H)	ПРОЗРАЧНОЕ СТЕКЛО	
				№ арт.	Цена EUR
DW 75	750	723-743	2000	335075-01-01	599
DW 80	800	773-793	2000	335080-01-01	599
DW 85	850	823-843	2000	335085-01-01	617
DW 90	900	873-893	2000	335090-01-01	617
DW 95	950	923-943	2000	335095-01-01	636
DW 100	1000	973-993	2000	335100-01-01	636
DW 105	1050	1023-1043	2000	335105-01-01	658
DW 110	1100	1073-1093	2000	335110-01-01	658
DW 120	1200	1173-1193	2000	335120-01-01	676

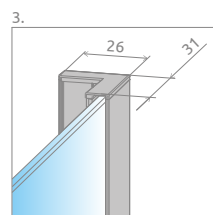
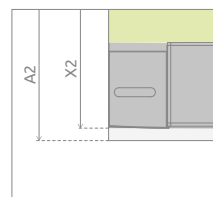
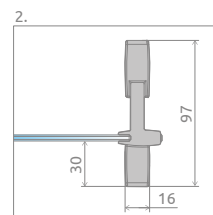
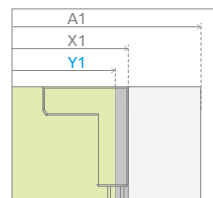
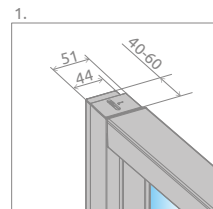
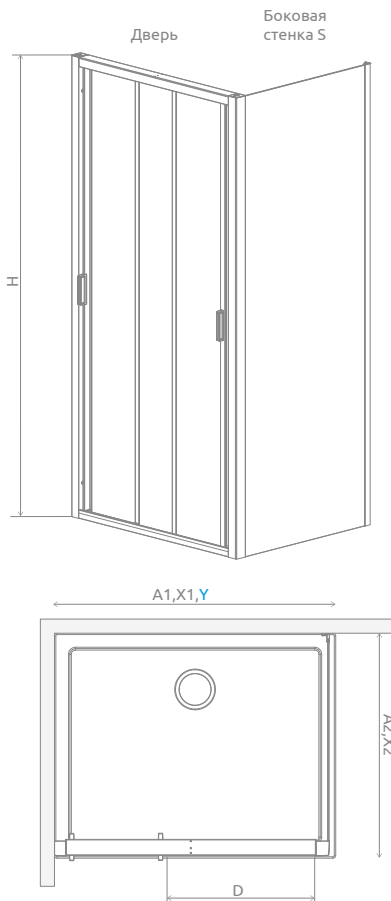
БОКОВАЯ БОКОВАЯ СТЕНКА

Модель	Ширина поддона (A2)	Высота (H)	ПРОЗРАЧНОЕ СТЕКЛО	
			№ арт.	Цена EUR
S 70	700	2000	336070-01-01	222
S 75	750	2000	336075-01-01	240
S 80	800	2000	336080-01-01	240
S 90	900	2000	336090-01-01	262
S 100	1000	2000	336100-01-01	281

ТЕХНИЧЕСКИЕ РИСУНКИ



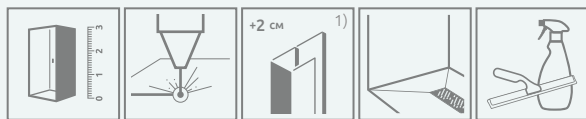
Доступны также П-образные кабины. Внимание! Стандартная дверь и две стандартные стенки создадут нестандартное изделие, которое не поместится на стандартном поддоне. В таком случае надо заказать дверь уже стандартной.



Дверь	A1	X1	Y	D	H
DW 75	750	727-747	723-743	363	2000
DW 80	800	777-797	773-793	396	2000
DW 85	850	827-847	823-843	429	2000
DW 90	900	877-897	873-893	462	2000
DW 95	950	927-947	923-943	495	2000
DW 100	1000	977-997	973-993	528	2000
DW 105	1050	1027-1047	1023-1043	561	2000
DW 110	1100	1077-1097	1073-1093	594	2000
DW 120	1200	1177-1197	1173-1193	660	2000

Боковая стенка	A2	X2
S 70	700	677 -697
S 75	750	727-747
S 80	800	777 -797
S 90	900	877-897
S 100	1000	977-997

ДОПОЛНИТЕЛЬНЫЕ ОПЦИИ




ПОД ЗАКАЗ
стр. 10

ГРАВИРОВКА/
ПЕЧАТЬ НА СТЕКЛЕ
стр. 34/29

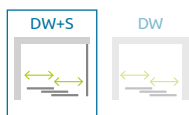
+2 см¹⁾
РАСШИРИТЕЛЬНЫЕ
ПРОФИЛИ
стр. 26

ТРАПЫ И ДУШЕ-
ВЫЕ ПЛИТЫ
стр. 589

АКСЕССУАРЫ
стр. 577

Расширительные профили	№ арт.	Цена EUR
 Профиль П-образный +2 см – для расширения двери со стороны стены	P01-162199801	31

МОДЕЛЬНЫЙ РЯД



¹⁾ для расширения двери

Evo DW



Данное изделие доступно с фурнитурой цвета:



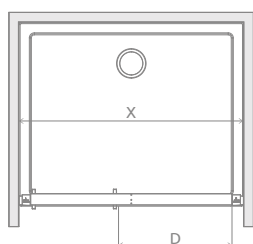
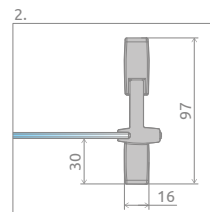
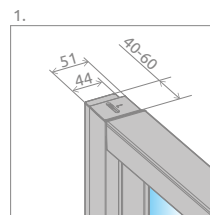
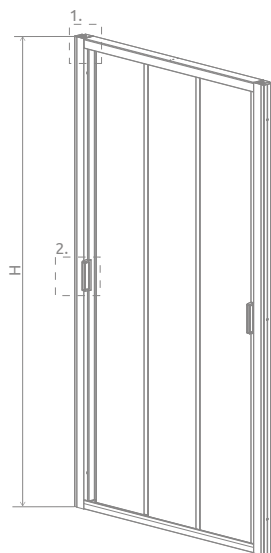
01 Хром



Evo DW + Doros D

Все три секции раздвижные, поэтому вход и слева и справа.

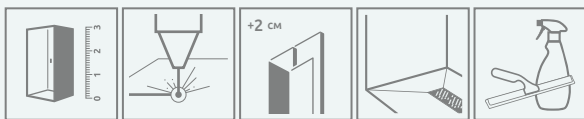
Модель	Ширина ниши (X)	Высота (H)	ПРОЗРАЧНОЕ СТЕКЛО	
			№ арт.	Цена EUR
DW 75	720-760	2000	335075-01-01	599
DW 80	770-810	2000	335080-01-01	599
DW 85	820-860	2000	335085-01-01	617
DW 90	870-910	2000	335090-01-01	617
DW 95	920-960	2000	335095-01-01	636
DW 100	970-1010	2000	335100-01-01	636
DW 105	1020-1060	2000	335105-01-01	658
DW 110	1070-1110	2000	335110-01-01	658
DW 120	1170-1210	2000	335120-01-01	676




Дверь	X	D	H
DW 75	720-760	363	2000
DW 80	770-810	396	2000
DW 85	820-860	429	2000
DW 90	870-910	462	2000
DW 95	920-960	495	2000
DW 100	970-1010	528	2000
DW 105	1020-1060	561	2000
DW 110	1070-1110	594	2000
DW 120	1170-1210	660	2000



ДОПОЛНИТЕЛЬНЫЕ ОПЦИИ



ПОД ЗАКАЗ стр. 10 ГРАВИРОВКА/ ПЕЧАТЬ НА СТЕКЛЕ стр. 34/29 РАСШИРИТЕЛЬНЫЕ ПРОФИЛИ +2 см стр. 26 ТРАПЫ И ДУШЕВЫЕ ПЛИТЫ стр. 589 АКСЕССУАРЫ стр. 577

Расширительные профили	№ арт.	Цена EUR
 Профиль П-образный +2 см	P01-162199801	31

МОДЕЛЬНЫЙ РЯД



TWIST



Безопасное закалённое стекло, толщиной 6 мм, в соответствии со стандартом PN:EN 12150:1



Поворотная петля позволяет открывать дверь как наружу, так и внутрь



Элегантные хромированные детали



На все стекла стандартно наносится покрытие EasyClean®, которое помогает содержать кабину в чистоте.



Пристенные хромированные профили для компенсации неровностей стен до 10 мм



Двери с обеих сторон с плавающим магнитным уплотнителем

СТАНДАРТНЫЙ ЦВЕТ СТЕКЛА



01 Прозрачное



08 Коричневое

ЦВЕТ ФУРНИТУРЫ



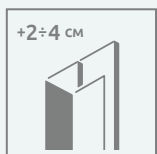
01 Хром

ДОПОЛНИТЕЛЬНЫЕ ОПЦИИ



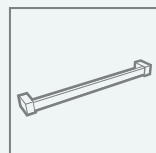
ВАРИАНТЫ СТЕКЛА

Кабина доступна в нескольких вариантах стекла (см. стр. 19).



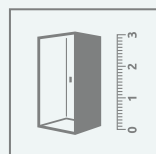
РАСШИРИТЕЛЬНЫЕ ПРОФИЛИ

Размер кабины или двери возможно увеличить на +2 или +4 см так чтобы установить в нестандартных проемах или на нестандартных поддонах.



ДЕРЖАТЕЛЬ ДЛЯ ПОЛОТЕНЕЦ

Под заказ фабрика может сделать полотенцедержатель на стекле. Более подробно на стр. 22.



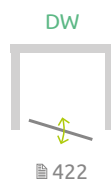
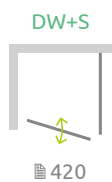
НЕСТАНДАРТНЫЕ КАБИНЫ ПОД ЗАКАЗ

Модели обозначенные таким символом доступны в нестандартных размерах и формах, например с вырезами под мансарду или сиденье. Больше информации на сайте.

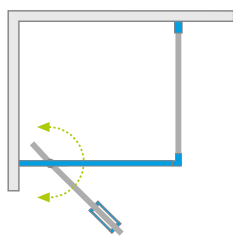


Twist

Twist



Twist DW+S



Twist DW+S + Argos C

Данное изделие доступно с фурнитурой цвета:



01 Хром

В заказе надо указать 2 номера артикулов: двери кабины и боковой стенки. Кабина универсальная. Можно устанавливать как левую, так и правую версию.

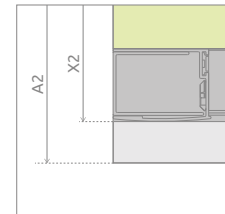
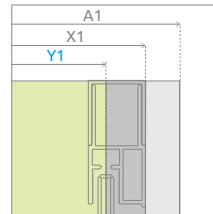
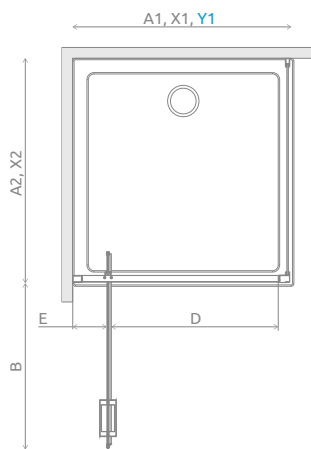
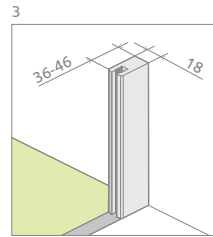
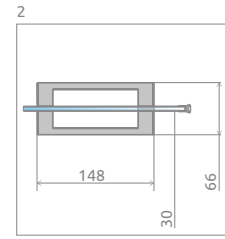
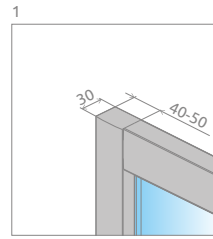
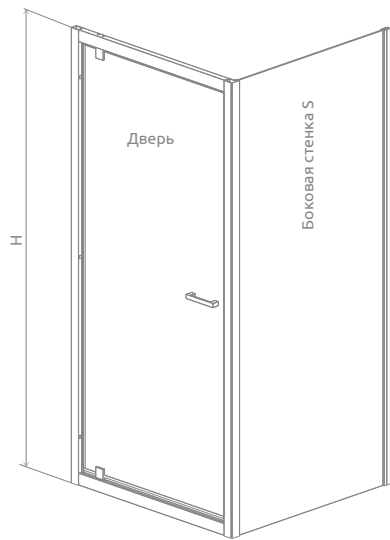
ДВЕРЬ

Модель	Ширина поддона (A1)	Размер к оси стекла (Y1)	Высота (H)	ПРОЗРАЧНОЕ СТЕКЛО		ЦВЕТ СТЕКЛА	
				№ арт.	Цена EUR	Коричневое № арт.	Цена EUR
DW 70	700	678-688	1900	382000-01	374	382000-08	374
DW 80	800	778-788	1900	382001-01	374	382001-08	395
DW 90	900	878-888	1900	382002-01	395	382002-08	412
DW 100	1000	978-988	1900	382003-01	412	382003-08	412

БОКОВАЯ СТЕНКА

Модель	Ширина поддона (A2)	Высота (H)	ПРОЗРАЧНОЕ СТЕКЛО		ЦВЕТ СТЕКЛА	
			№ арт.	Цена EUR	Коричневое № арт.	Цена EUR
S 70	700	1900	382009-01	225	—	
S 75	750	1900	382010-01	246	—	
S 80	800	1900	382011-01	246	382011-08	263
S 90	900	1900	382012-01	263	382012-08	281
S 100	1000	1900	382013-01	263	382013-08	281

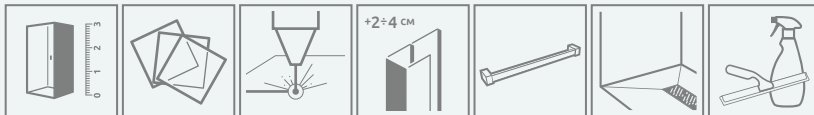
ТЕХНИЧЕСКИЕ РИСУНКИ



Дверь	A1	X1	Y1	B	D	E	H
DW 70	700	690-700	678-688	475	495	140-150	1900
DW 80	800	790-800	778-788	575	595	140-150	1900
DW 90	900	890-900	878-888	675	695	140-150	1900
DW 100	1000	990-1000	978-988	775	795	140-150	1900

Боковая стенка	A2	X2
S 70	700	690-700
S 75	750	740-750
S 80	800	790-800
S 90	900	890-900
S 100	1000	990-1000

ДОПОЛНИТЕЛЬНЫЕ ОПЦИИ



ПОД ЗАКАЗ
стр. 10

ВАРИАНТЫ
ЦВЕТА СТЕКЛА
стр. 19

ГРАВИРОВКА/
ПЕЧАТЬ НА СТЕКЛЕ
стр. 34/29

РАСШИРИТЕЛЬ-
НЫЕ ПРОФИЛИ
стр. 26

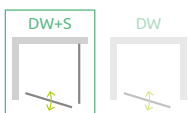
ДЕРЖАТЕЛЬ
ДЛЯ ПОЛОТЕНЕЦ
стр. 22

ТРАПЫ И ДУШЕ-
ВЫЕ ПЛИТЫ
стр. 589

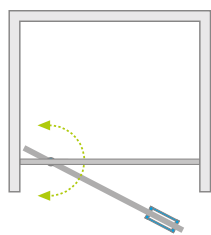
АКСЕССУАРЫ
стр. 577

Расширительные профили	№ арт.	Цена EUR
 Профиль П-образный +2 см – для расширения двери со стороны стены	P01-141190001	51
Профиль П-образный +4 см – для расширения двери со стороны стены	P01-142190001	57

МОДЕЛЬНЫЙ РЯД



Twist DW



Данное изделие доступно с фурнитурой цвета:



01 Хром

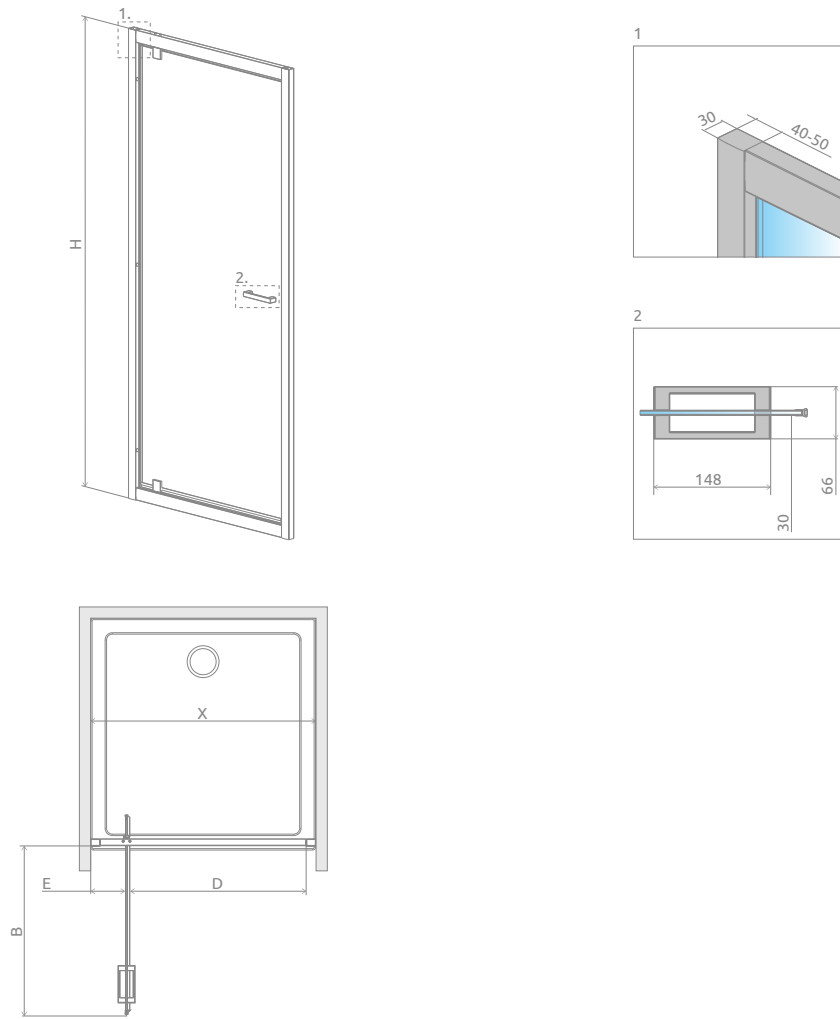
Дверь универсальная. Можно устанавливать как левую, так и правую версию.

ДВЕРЬ

Модель	Ширина ниши (X)	Высота (H)	ПРОЗРАЧНОЕ СТЕКЛО		ЦВЕТ СТЕКЛА	
			№ арт.	Цена EUR	Коричневое № арт.	Цена EUR
DW 70	685-710	1900	382000-01	374	382000-08	374
DW 80	785-810	1900	382001-01	374	382001-08	395
DW 90	885-910	1900	382002-01	395	382002-08	412
DW 100	985-1010	1900	382003-01	412	382003-08	412



Twist DW + Argos D



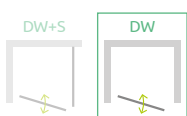
Модель	X	B	D	E	H
DW 70	685-710	475	495	140-150	1900
DW 80	785-810	575	595	140-150	1900
DW 90	885-910	675	695	140-150	1900
DW 100	985-1010	775	795	140-150	1900

ДОПОЛНИТЕЛЬНЫЕ ОПЦИИ

ПОД ЗАКАЗ стр. 10	ВАРИАНТЫ ЦВЕТА СТЕКЛА стр. 19	ГРАВИРОВКА/ ПЕЧАТЬ НА СТЕКЛЕ стр. 34/29	РАСШИРИТЕЛЬ- НЫЕ ПРОФИЛИ стр. 26	ТРАПЫ И ДУШЕ- ВЫЕ ПЛИТЫ стр. 589	АКСЕССУАРЫ стр. 577

Расширительные профили	№ арт.	Цена EUR
Профиль П-образный +2 см	P01-141190001	51
Профиль П-образный +4 см	P01-142190001	57

МОДЕЛЬНЫЙ РЯД



PREMIUM PLUS



Безопасное закалённое стекло, толщиной 5 или 6 мм, в соответствии со стандартом PN:EN 12150:1



Эргономичные элегантные хромированные ручки из металла



Пристенные хромированные профили для компенсации неровностей стен до 20 мм



Подшипниковые двойные ролики с хромированной крышкой




На все стекла стандартно наносится покрытие EasyClean®, которое помогает содержать кабину в чистоте.



Возможность расфиксировать и наклонять дверь для чистки кабины



Безопасное закалённое стекло толщиной 5/6 мм



Верхняя маскировочная крышка пристенного профиля

ЦВЕТ ФУРНИТУРЫ



01 Хром



Отбойник роликов – для безопасного движения двери.

СТАНДАРТНЫЙ ЦВЕТ СТЕКЛА



01 Прозрачное



02 Матовое



05 Графитовое

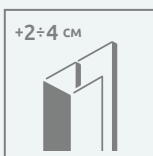


06 Фабрик



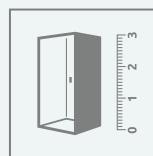
08 Коричневое

ДОПОЛНИТЕЛЬНЫЕ ОПЦИИ



РАСШИРИТЕЛЬНЫЕ ПРОФИЛИ

Размер кабины или двери возможно увеличить на +2 или +4 см так чтобы установить в нестандартных проемах или на нестандартных поддонах.



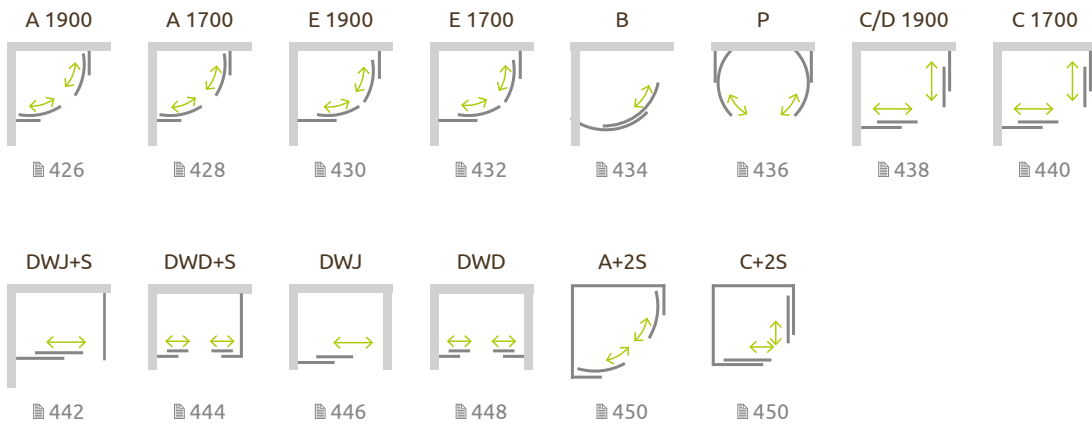
НЕСТАНДАРТНЫЕ КАБИНЫ ПОД ЗАКАЗ

Модели обозначенные таким символом доступны в нестандартных размерах и формах, например с вырезами под мансарду или сиденье. Больше информации на сайте.

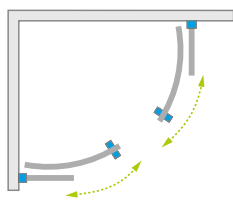


Premium
Plus

Premium
Plus



Premium Plus A 1900



Данное изделие доступно с фурнитурой цвета:



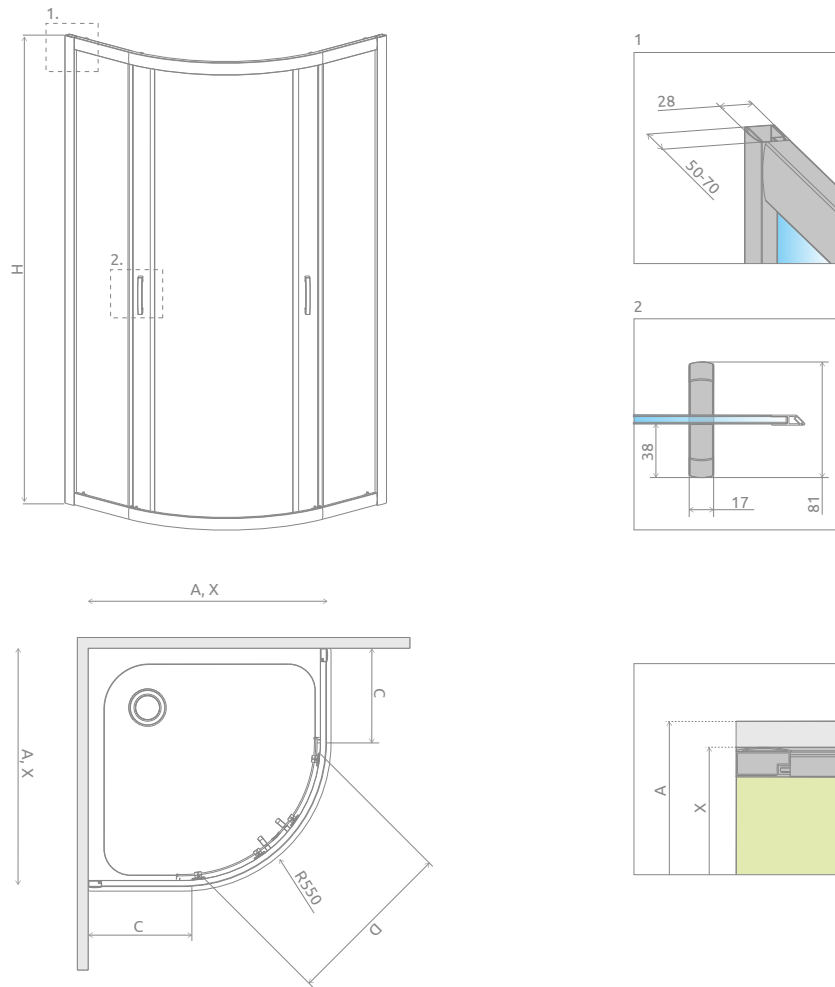
01 Хром



Premium Plus A + Patmos A

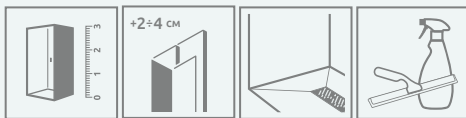


Модель	Ширина поддона (А)	Высота (Н)	ПРОЗРАЧНОЕ СТЕКЛО		ЦВЕТ СТЕКЛА				Цена EUR
			№ арт.	Цена EUR	Матовое № арт.	Графитовое № арт.	Фабрик № арт.	Коричневое № арт.	
А 80×80	800×800	1900	30413-01-01N	508	30413-01-02N	30413-01-05N	30413-01-06N	30413-01-08N	540
А 85×85	850×850	1900	30420-01-01N	524	—	—	—	—	—
А 90×90	900×900	1900	30403-01-01N	540	30403-01-02N	30403-01-05N	30403-01-06N	30403-01-08N	576
А 100×100	1000×1000	1900	30423-01-01N	556	30423-01-02N	30423-01-05N	30423-01-06N	30423-01-08N	592



Модель	A	X	C	D	H
A 80×80	800	790-810	250-270	410	1900
A 85×85	850	840-860	300-320	470	1900
A 90×90	900	890-910	350-370	540	1900
A 100×100	1000	990-1010	450-470	540	1900

ДОПОЛНИТЕЛЬНЫЕ ОПЦИИ



ПОД ЗАКАЗ
стр. 10

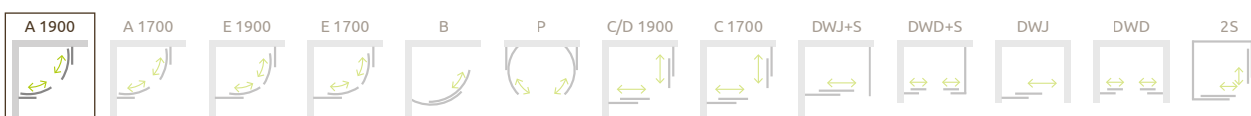
РАСШИРИТЕЛЬНЫЕ ПРОФИЛИ
стр. 26

ТРАПЫ И ДУШЕВЫЕ ПЛИТЫ
стр. 589

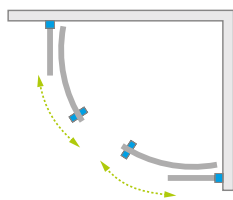
АКСЕССУАРЫ
стр. 577

Расширительные профили		№ арт.	Цена EUR
	Профиль П-образный +2 см	P01-126190001	51
	Профиль П-образный +4 см	P01-127190001	59

МОДЕЛЬНЫЙ РЯД



Premium Plus A 1700



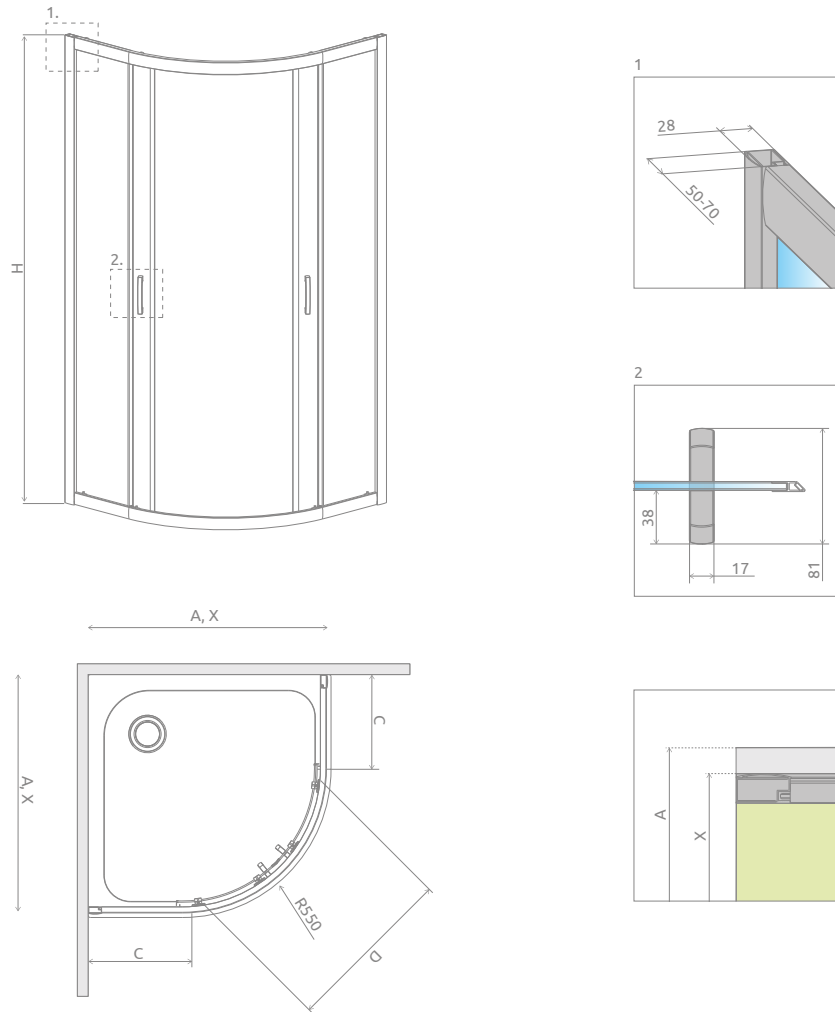
Premium Plus A 1700 + Korfu A

Данное изделие доступно с фурнитурой цвета:



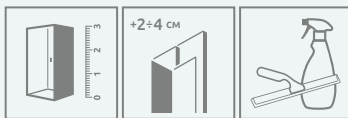
01 Хром

Модель	Ширина поддона (А)	Высота (Н)	ПРОЗРАЧНОЕ СТЕКЛО		ЦВЕТ СТЕКЛА				Цена EUR
			№ арт.	Цена EUR	Матовое № арт.	Графитовое № арт.	Фабрик № арт.	Коричневое № арт.	
A 80×80×170	800×800	1700	30411-01-01N	469	30411-01-02N	30411-01-05N	30411-01-06N	30411-01-08N	508
A 90×90×170	900×900	1700	30401-01-01N	508	30401-01-02N	30401-01-05N	30401-01-06N	30401-01-08N	540



Модель	A	X	C	D	H
A 80×80×170	800	790-810	250-270	410	1700
A 90×90×170	900	890-910	350-370	540	1700


ДОПОЛНИТЕЛЬНЫЕ ОПЦИИ



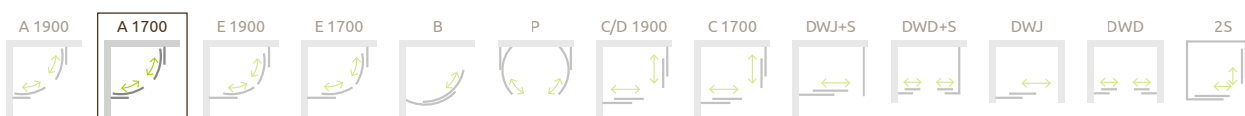
ПОД ЗАКАЗ
стр. 10

РАСШИРИТЕЛЬНЫЕ
ПРОФИЛИ
стр. 26

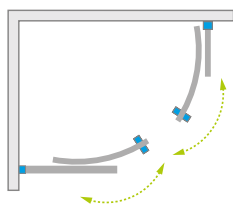
АКСЕССУАРЫ
стр. 577

Расширительные профили	№ арт.	Цена EUR
 Профиль П-образный +2 см	P01-126190001	51
Профиль П-образный +4 см	P01-127190001	59

МОДЕЛЬНЫЙ РЯД



Premium Plus E 1900



Premium Plus E + Patmos E

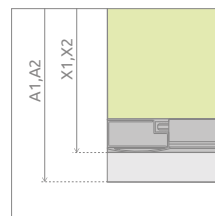
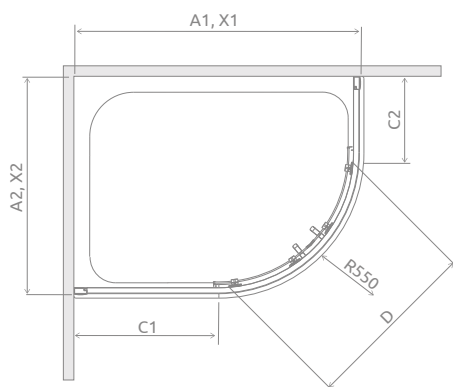
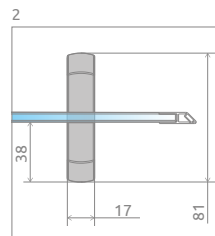
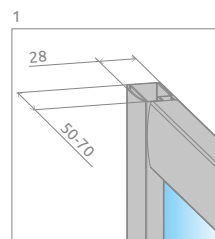
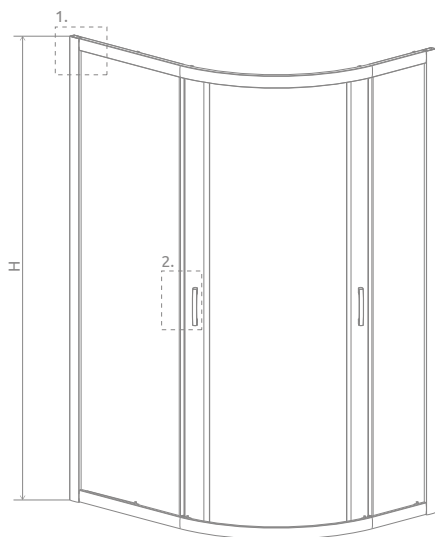
Данное изделие доступно с фурнитурой цвета:



01 Хром

Кабина универсальная, возможен как левосторонний, так и правосторонний монтаж.

Модель	Ширина поддона (A1×A2)	Высота (H)	ПРОЗРАЧНОЕ СТЕКЛО		ЦВЕТ СТЕКЛА				
			№ арт.	Цена EUR	Матовое	Графитовое	Фабрик	Коричневое	Цена EUR
					№ арт.	№ арт.	№ арт.	№ арт.	
E 90×80	900×800	1900	30492-01-01N	524	30492-01-02N	30492-01-05N	30492-01-06N	30492-01-08N	556
E 100×80	1000×800	1900	30491-01-01N	540	30491-01-02N	30491-01-05N	30491-01-06N	30491-01-08N	576
E 120×90	1200×900	1900	30493-01-01N	592	30493-01-02N	30493-01-05N	30493-01-06N	30493-01-08N	624



Модель	A1	A2	X1	X2	C1	C2	D	H
E 80×90	800	900	795-815	895-915	242-262	342-362	490	1900
E 80×100	800	1000	795-815	995-1015	242-262	442-462	490	1900
E 90×80	900	800	895-915	795-815	342-362	242-262	490	1900
E 90×120	900	1200	895-915	1195-1215	342-362	642-662	490	1900
E 100×80	1000	800	995-1015	795-815	442-462	242-262	490	1900
E 120×90	1200	900	1195-1215	895-915	642-662	342-362	490	1900

ДОПОЛНИТЕЛЬНЫЕ ОПЦИИ



ПОД ЗАКАЗ
стр. 10

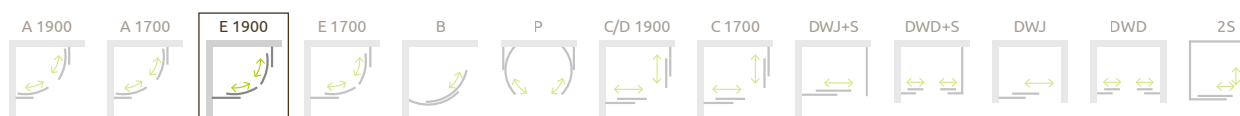
РАСШИРИТЕЛЬНЫЕ ПРОФИЛИ
стр. 26

ТРАПЫ И ДУШЕВЫЕ ПЛИТКИ
стр. 589

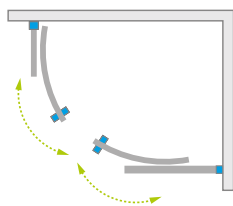
АКСЕССУАРЫ
стр. 577

Расширительные профили	№ арт.	Цена EUR
Профиль П-образный +2 см	P01-126190001	51
Профиль П-образный +4 см	P01-127190001	59

МОДЕЛЬНЫЙ РЯД



Premium Plus E 1700



Premium Plus E1700 + Korfu E

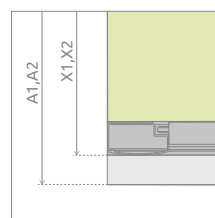
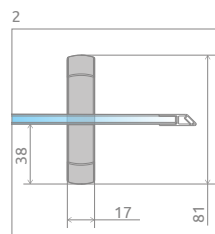
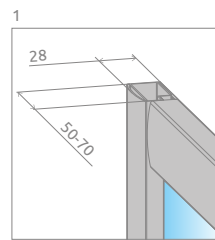
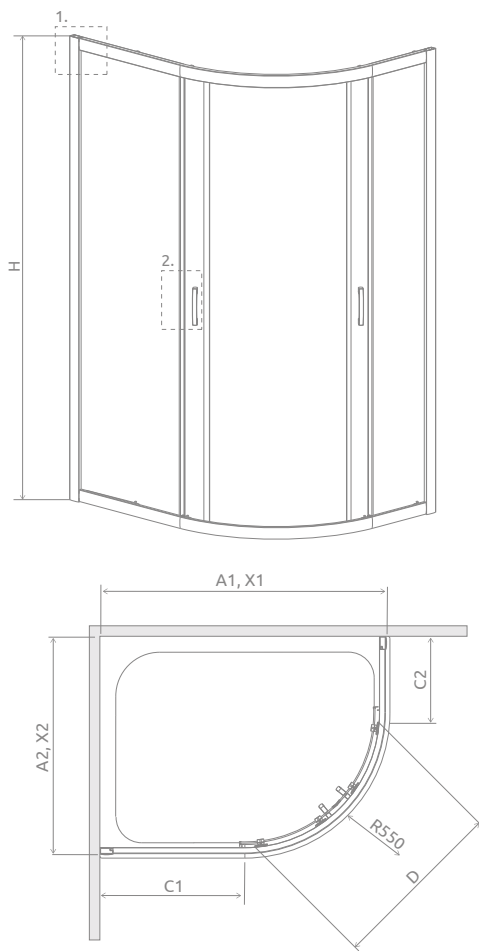
Данное изделие доступно с фурнитурой цвета:



01 Хром

Кабина универсальная, возможен как левосторонний, так и правосторонний монтаж.

Модель	Ширина поддона (A1×A2)	Высота (H)	ПРОЗРАЧНОЕ СТЕКЛО		ЦВЕТ СТЕКЛА				Цена EUR
			№ арт.	Цена EUR	Матовое № арт.	Графитовое № арт.	Фабрик № арт.	Коричневое № арт.	
E 100×80×170	1000×800	1700	30481-01-01N	508	30481-01-02N	30481-01-05N	30481-01-06N	30481-01-08N	540
E 120×90×170	1200×900	1700	30483-01-01N	576	30483-01-02N	30483-01-05N	30483-01-06N	30483-01-08N	608

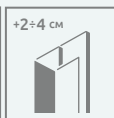


Модель	A1	A2	X1	X2	C1	C2	D	H
E 80×100×170	800	1000	795-815	995-1015	242-262	442-462	490	1700
E 90×120×170	900	1200	895-915	1195-1215	342-362	642-662	490	1700
E 100×80×170	1000	800	995-1015	795-815	442-462	242-262	490	1700
E 120×90×170	1200	900	1195-1215	895-915	642-662	342-362	490	1700

ДОПОЛНИТЕЛЬНЫЕ ОПЦИИ




ПОД ЗАКАЗ
стр. 10



РАСШИРИТЕЛЬНЫЕ ПРОФИЛИ
стр. 26



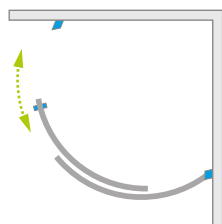
АКСЕССУАРЫ
стр. 577

Расширительные профили	№ арт.	Цена EUR
 Профиль П-образный +2 см	P01-126190001	51
Профиль П-образный +4 см	P01-127190001	59

МОДЕЛЬНЫЙ РЯД



Premium Plus B



Данное изделие доступно с фурнитурой цвета:



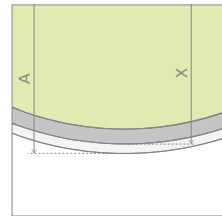
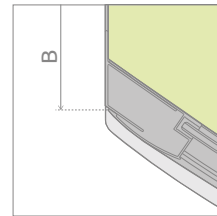
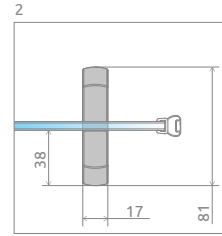
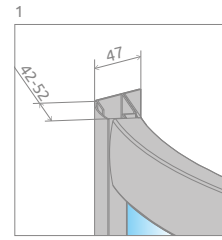
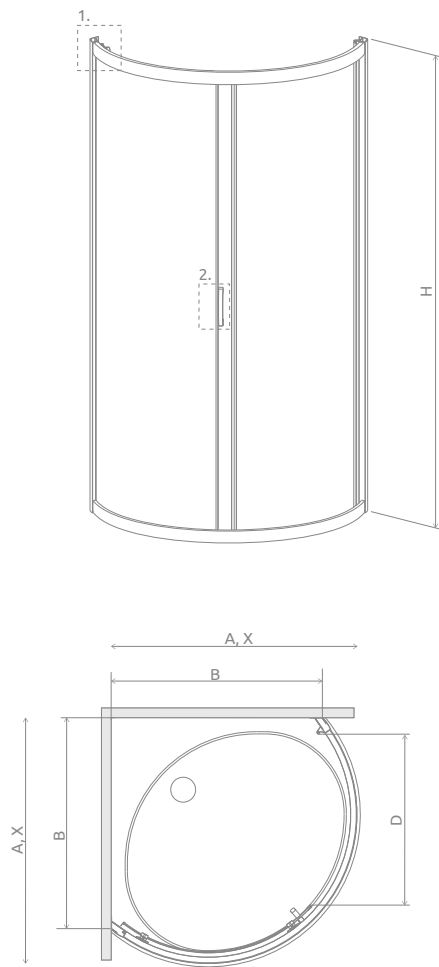
01 Хром



Premium Plus B + Patmos B

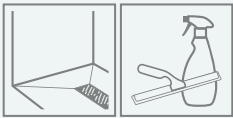
Кабина универсальная, возможен как левосторонний, так и правосторонний монтаж.

Модель	Tray width (A)	Высота (H)	ПРОЗРАЧНОЕ СТЕКЛО		ЦВЕТ СТЕКЛА				Цена EUR
			№ арт.	Цена EUR	Матовое	Графитовое	Фабрик	Коричневое	
					№ арт.	№ арт.	№ арт.	№ арт.	
В 90×90	900×900	1900	30473-01-01N	508	30473-01-02N	30473-01-05N	30473-01-06N	30473-01-08N	540



Модель	A	X	B	D	H
В 90×90	900	895-905	765-775	615	1900

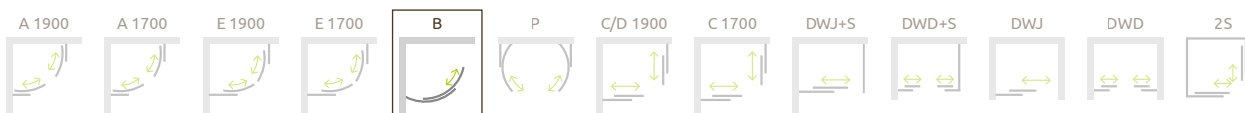
ДОПОЛНИТЕЛЬНЫЕ ОПЦИИ



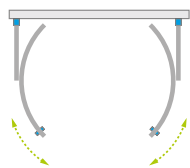
ТРАПЫ И ДУШЕ-
ВЫЕ ПЛИТЫ
стр. 589

АКСЕССУАРЫ
стр. 577

МОДЕЛЬНЫЙ РЯД



Premium Plus P



Данное изделие доступно с фурнитурой цвета:

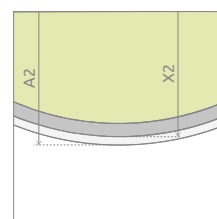
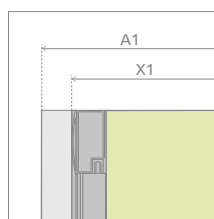
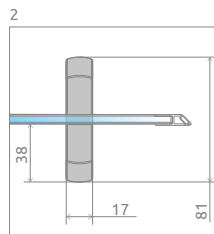
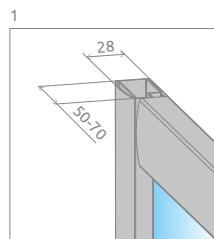
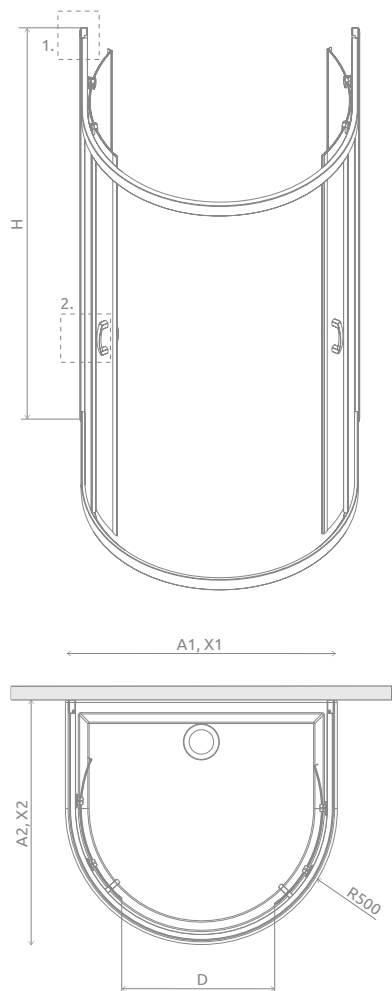


01 Хром



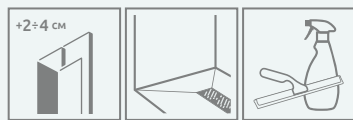
Premium Plus P + Delos P

Модель	Ширина поддона (A1×A2)	Высота (H)	ПРОЗРАЧНОЕ СТЕКЛО		ЦВЕТ СТЕКЛА	
			№ арт.	Цена EUR	Коричневое № арт.	Цена EUR
P 100×90	1000×900	1900	33300-01-01N	747	33300-01-08N	799



Модель	A1	A2	X1	X2	D	H
P 100×90	1000	900	980	890-910	750	1900


ДОПОЛНИТЕЛЬНЫЕ ОПЦИИ



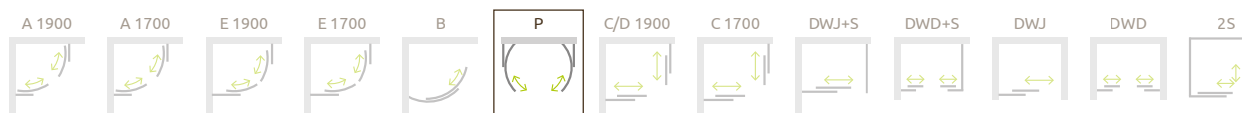
РАСШИРИТЕЛЬНЫЕ ПРОФИЛИ
стр. 26

ТРАПЫ И ДУШЕВЫЕ ПЛИТЫ
стр. 589

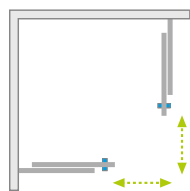
АКСЕССУАРЫ
стр. 577

Расширительные профили	№ арт.	Цена EUR
 Профиль П-образный +2 см	P01-126190001	51
Профиль П-образный +4 см	P01-127190001	59

МОДЕЛЬНЫЙ РЯД



Premium Plus C/D



* 5 мм неподвижные части,
6 мм подвижные части

Данное изделие доступно с фурнитурой цвета:



01 Хром



Premium Plus C + Delos C

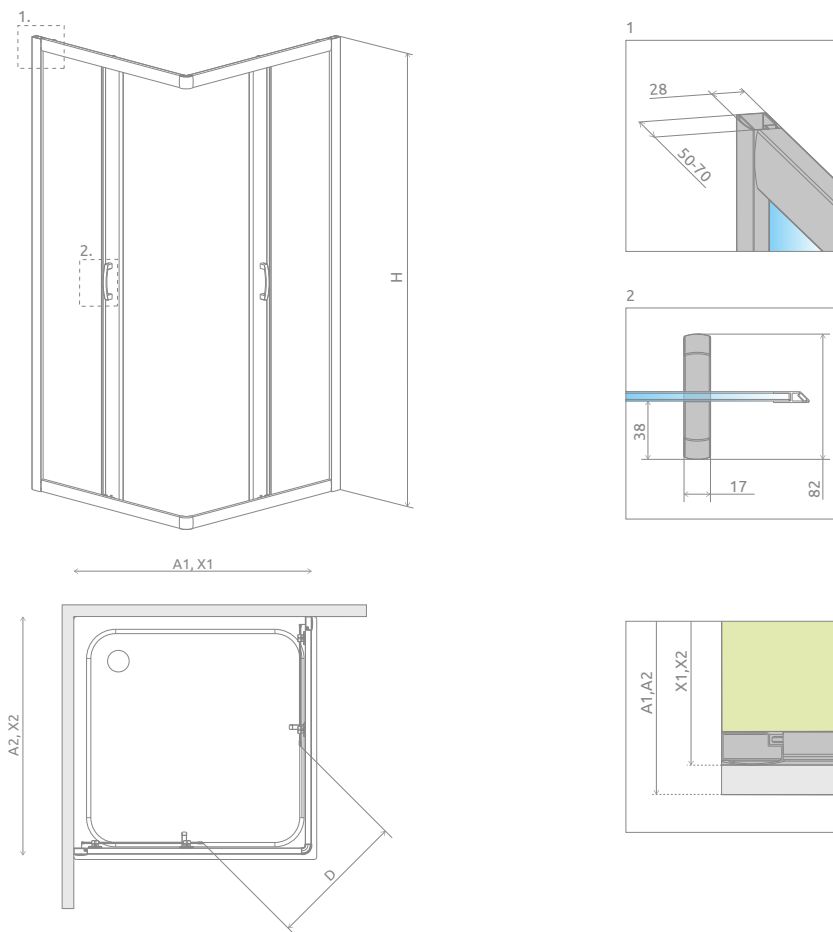
PREMIUM PLUS C

Модель	Ширина поддона (A1×A2)	Высота (H)	ПРОЗРАЧНОЕ СТЕКЛО		ЦВЕТ СТЕКЛА				Цена EUR
			№ арт.	Цена EUR	Матовое № арт.	Графитовое № арт.	Фабрик № арт.	Коричневое № арт.	
C 80×80	800×800	1900	30463-01-01N	485	30463-01-02N	30463-01-05N	30463-01-06N	30463-01-08N	524
C 90×90	900×900	1900	30453-01-01N	524	30453-01-02N	30453-01-05N	30453-01-06N	30453-01-08N	556
C 100×100	1000×1000	1900	30443-01-01N	556	–	30443-01-05N	–	30443-01-08N	592

PREMIUM PLUS D

Кабина универсальная, возможен как левосторонний, так и правосторонний монтаж.

Модель	Ширина поддона (A1×A2)	Высота (H)	ПРОЗРАЧНОЕ СТЕКЛО		ЦВЕТ СТЕКЛА				Цена EUR
			№ арт.	Цена EUR	Матовое № арт.	Графитовое № арт.	Фабрик № арт.	Коричневое № арт.	
D 75×90	750×900	1900	30433-01-01N	508	–	–	–	–	
D 80×90	800×900	1900	30437-01-01N	508	–	–	–	–	
D 90×100	900×1000	1900	30436-01-01N	540	–	–	–	–	
D 100×80	1000×800	1900	30434-01-01N	524	–	–	–	30434-01-08N	556
D 120×80	1200×800	1900	30435-01-01N	540	–	–	–	30435-01-08N	576



PREMIUM PLUS C

Модель	A1	A2	X1	X2	D	H
C 80×80	800	800	785-805	785-805	440	1900
C 90×90	900	900	885-905	885-905	510	1900
C 100×100	1000	1000	985-1005	985-1005	580	1900

PREMIUM PLUS D

Модель	A1	A2	X1	X2	D	H
D 75×90	750	900	735-755	885-905	440	1900
D 80×90	800	900	785-805	885-905	475	1900
D 80×100	800	1000	785-805	985-1005	510	1900
D 90×100	900	1000	885-905	985-1005	545	1900
D 120×80	1200	800	1185-1205	785-805	580	1900

ДОПОЛНИТЕЛЬНЫЕ ОПЦИИ

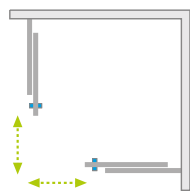


Расширительные профили		№ арт.	Цена EUR
	Профиль П-образный +2 см	P01-126190001	51
	Профиль П-образный +4 см	P01-127190001	59

МОДЕЛЬНЫЙ РЯД



Premium Plus C 1700



* 5 мм неподвижные части,
6 мм подвижные части

Данное изделие доступно с фурнитурой цвета:



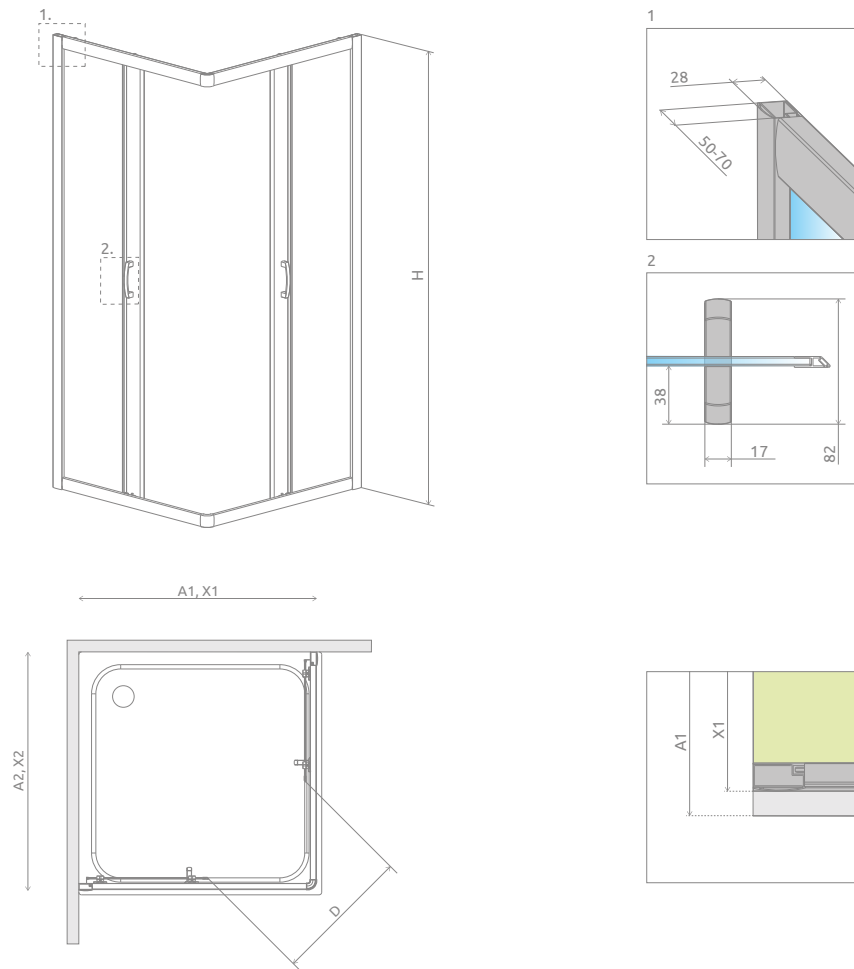
01 Хром



Premium Plus C 1700 + Korfu C

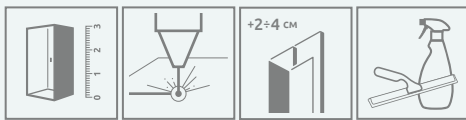
Модель	Ширина поддона (А)	Высота (Н)	ПРОЗРАЧНОЕ СТЕКЛО		ЦВЕТ СТЕКЛА		Цена EUR
			№ арт.	Цена EUR	Фабрик № арт.	Коричневое № арт.	
С 80×80	800×800	1700	30461-01-01N	469	30461-01-06N	30461-01-08N	508
С 90×90	900×900	1700	30451-01-01N	485	30451-01-06N	30451-01-08N	524

ТЕХНИЧЕСКИЕ РИСУНКИ



Модель	A	X	D	H
C 80×80	800	785-805	440	1700
C 90×90	900	885-905	510	1700

ДОПОЛНИТЕЛЬНЫЕ ОПЦИИ



ПОД ЗАКАЗ
стр. 10

ГРАВИРОВКА/
ПЕЧАТЬ НА СТЕКЛЕ
стр. 34/29

РАСШИРИТЕЛЬ-
НЫЕ ПРОФИЛИ
стр. 26

АКСЕССУАРЫ
стр. 577

Расширительные профили		№ арт.	Цена EUR
	Профиль П-образный +2 см	P01-126190001	51
	Профиль П-образный +4 см	P01-127190001	59

МОДЕЛЬНЫЙ РЯД



Premium Plus DWJ+S



* 5 мм неподвижные части,
6 мм подвижные части



Premium Plus D + Doros D

Данное изделие доступно с фурнитурой цвета:



01 Хром

В состав комплекта Premium Plus DWJ+S входят два элемента: дверь и боковая стенка. Каждый элемент имеет индивидуальный номер артикула. Заказывая кабину, нужно указать два номера артикулов, указывая тем самым цвет стекла двери и боковой стенки. Кабина универсальная. Можно устанавливать как левую, так и правую версию.

РАЗДВИЖНАЯ ДВЕРЬ

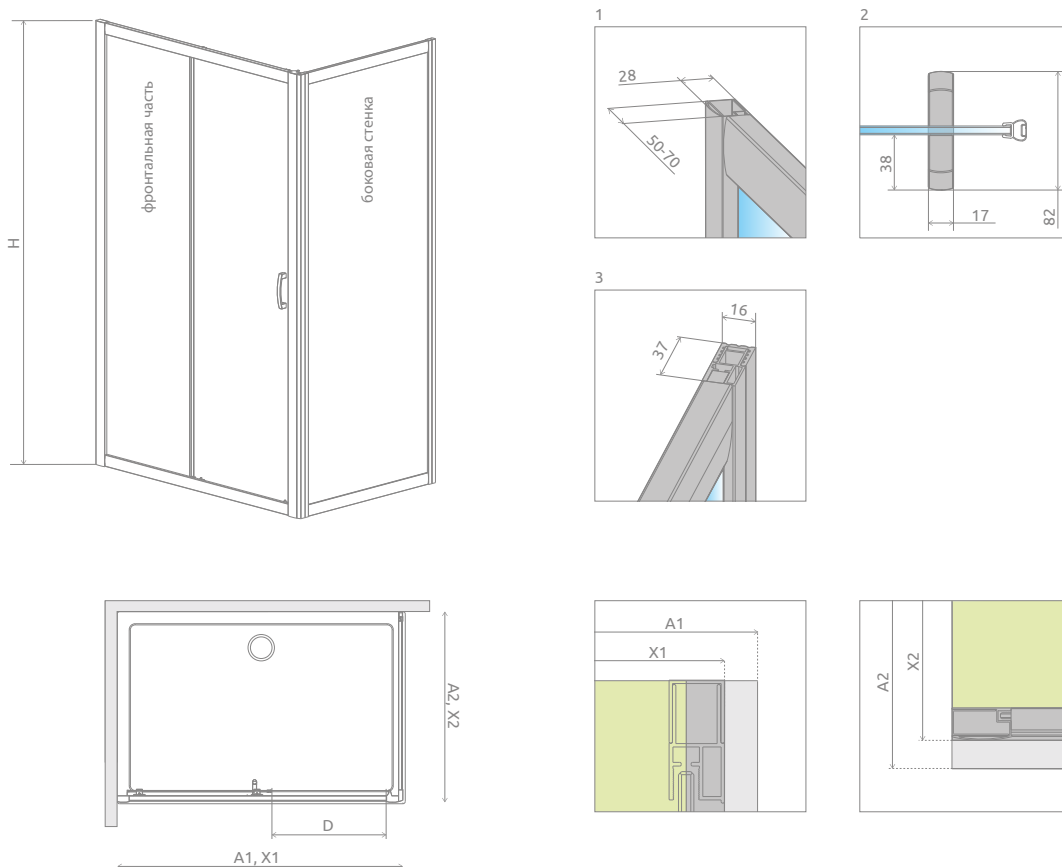
Модель	Ширина поддона (A1)	Высота (H)	ПРОЗРАЧНОЕ СТЕКЛО		ЦВЕТ СТЕКЛА		Цена EUR
			№ арт.	Цена EUR	Фабрик № арт.	Коричневое № арт.	
DWJ 100	1000	1900	33303-01-01N	349	33303-01-06N	33303-01-08N	369
DWJ 110	1100	1900	33302-01-01N	369	33302-01-06N	—	385
DWJ 120	1200	1900	33313-01-01N	385	33313-01-06N	33313-01-08N	401
DWJ 130	1300	1900	33333-01-01N	401	33333-01-06N	—	417
DWJ 140	1400	1900	33323-01-01N	401	33323-01-06N	33323-01-08N	417
DWJ 150	1500	1900	33343-01-01N	437	33343-01-06N	—	453

БОКОВАЯ СТЕНКА

Модель	Ширина поддона (A2)	Высота (H)	ПРОЗРАЧНОЕ СТЕКЛО		ЦВЕТ СТЕКЛА		Цена EUR
			№ арт.	Цена EUR	Фабрик № арт.	Коричневое № арт.	
S 70	700	1900	33401-01-01N	230	—	—	
S 75	750	1900	33402-01-01N	246	—	—	
S 80	800	1900	33413-01-01N	246	33413-01-06N	33413-01-08N	262
S 90	900	1900	33403-01-01N	246	33403-01-06N	33403-01-08N	262
S 100	1000	1900	33423-01-01N	262	33423-01-06N	33423-01-08N	278



Доступны также П-образные кабины. Внимание! Стандартная дверь и две стандартные стенки создадут нестандартное изделие, которое не поместится на стандартном поддоне. В таком случае надо заказать дверь уже стандартной.



Дверь	A1	X1	D	H
DWJ 100	1000	990-1010	395	1900
DWJ 110	1100	1090-1110	395	1900
DWJ 120	1200	1190-1210	495	1900
DWJ 130	1300	1290-1310	495	1900
DWJ 140	1400	1390-1410	595	1900
DWJ 150	1500	1490-1510	595	1900

Боковая стенка	A2	X2
S 70	700	695 - 705
S 75	750	745 - 755
S 80	800	795 - 805
S 90	900	895 - 905
S 100	1000	995 - 1005

ДОПОЛНИТЕЛЬНЫЕ ОПЦИИ

ПОД ЗАКАЗ стр. 10	ГРАВИРОВКА/ ПЕЧАТЬ НА СТЕКЛЕ стр. 34/29	РАСШИРИТЕЛЬ- НЫЕ ПРОФИЛИ стр. 26	ТРАПЫ И ДУШЕ- ВЫЕ ПЛИТЫ стр. 589	АКСЕССУАРЫ стр. 577

Расширительные профили	№ арт.	Цена EUR
Профиль П-образный +2 см – для расширения двери со стороны стены	P01-126190001	51
Профиль П-образный +4 см – для расширения двери со стороны стены	P01-127190001	59

МОДЕЛЬНЫЙ РЯД



1) Касается только увеличения размера двери со стороны стены

Premium Plus DWD+S



* 5 мм неподвижные части,
6 мм подвижные части



Premium Plus DWD+S + Doros D

Данное изделие доступно с фурнитурой цвета:



01 Хром

В состав комплекта Premium Plus DWD+S входят два элемента: дверь и боковая стенка. Каждый элемент имеет индивидуальный номер артикула. Заказывая кабину, нужно указать два номера артикулов, указывая тем самым цвет стекла двери и боковой стенки. Кабина универсальная. Можно устанавливать как левую, так и правую версию.

РАЗДВИЖНАЯ ДВЕРЬ

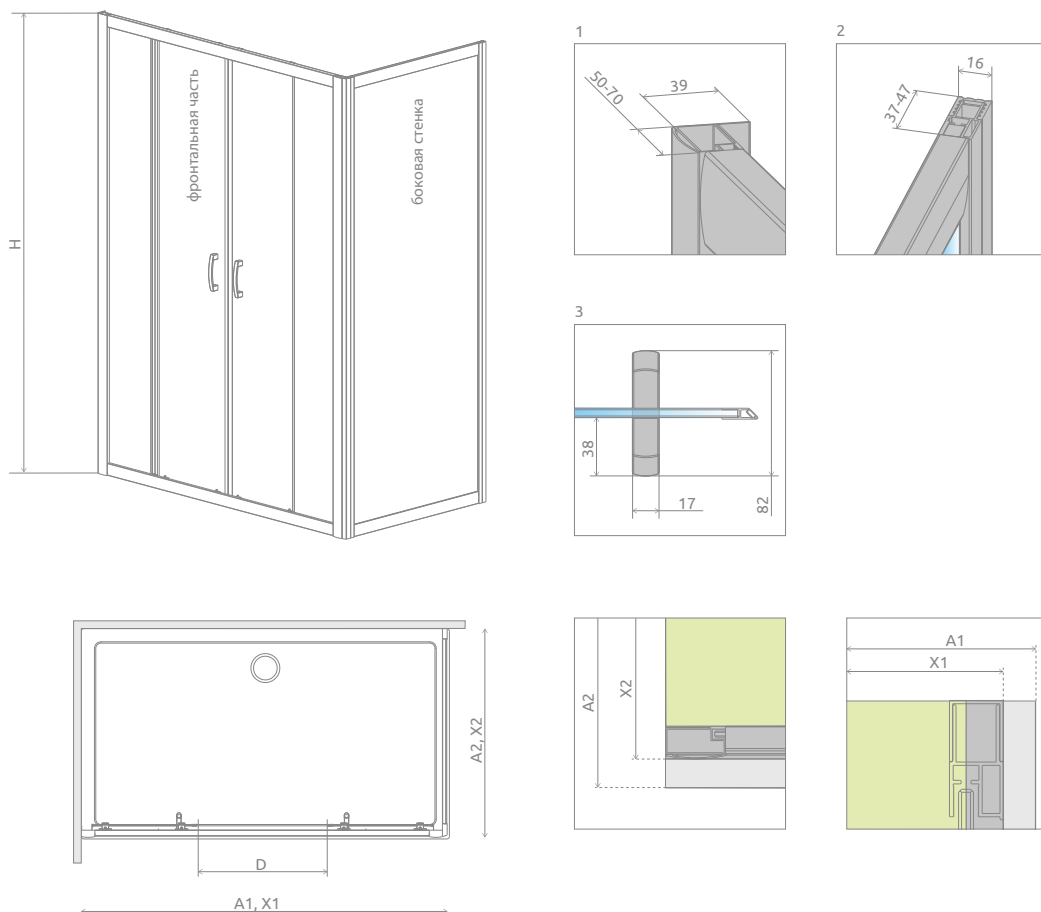
Модель	Ширина поддона (A1)	Высота (H)	ПРОЗРАЧНОЕ СТЕКЛО		ЦВЕТ СТЕКЛА		Цена EUR
			№ арт.	Цена EUR	Фабрик № арт.	Коричневое № арт.	
DWD 140	1400	1900	33353-01-01N	485	–	33353-01-08N	508
DWD 150	1500	1900	33393-01-01N	508	–	–	–
DWD 160	1600	1900	33363-01-01N	508	33363-01-06N	33363-01-08N	524
DWD 180	1800	1900	33373-01-01N	540	33373-01-06N	33373-01-08N	556

БОКОВАЯ СТЕНКА

Модель	Ширина поддона (A2)	Высота (H)	ПРОЗРАЧНОЕ СТЕКЛО		ЦВЕТ СТЕКЛА		Цена EUR
			№ арт.	Цена EUR	Фабрик № арт.	Коричневое № арт.	
S 70	700	1900	33401-01-01N	230	–	–	
S 75	750	1900	33402-01-01N	246	–	–	
S 80	800	1900	33413-01-01N	246	33413-01-06N	33413-01-08N	262
S 90	900	1900	33403-01-01N	246	33403-01-06N	33403-01-08N	262
S 100	1000	1900	33423-01-01N	262	33423-01-06N	33423-01-08N	278



Доступны также П-образные кабины. Внимание! Стандартная дверь и две стандартные стенки создадут нестандартное изделие, которое не поместится на стандартном поддоне. В таком случае надо заказать дверь уже стандартной.



Раздвижная дверь	A1	X1	D	H
DWD 140	1400	1390-1410	515	1900
DWD 150	1500	1490-1510	515	1900
DWD 160	1600	1590-1610	615	1900
DWD 180	1800	1790-1810	715	1900

Боковая стенка	A2	X2
S 70	700	695-705
S 75	750	745-755
S 80	800	795-805
S 90	900	895-905
S 100	1000	995-1005

ДОПОЛНИТЕЛЬНЫЕ ОПЦИИ




ПОД ЗАКАЗ
стр. 10

ГРАВИРОВКА/
ПЕЧАТЬ НА СТЕКЛЕ
стр. 34/29

РАСШИРИТЕЛЬ-
НЫЕ ПРОФИЛИ
стр. 26

ТРАПЫ И ДУШЕ-
ВЫЕ ПЛИТЫ
стр. 589

АКСЕССУАРЫ
стр. 577

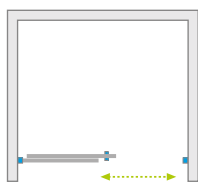
Расширительные профили	№ арт.	Цена EUR
 Профиль П-образный +2 см – для расширения двери со стороны стены	P01-130190001	57
Профиль П-образный +4 см – для расширения двери со стороны стены	P01-131190001	62

МОДЕЛЬНЫЙ РЯД



1) Касается только увеличения размера двери со стороны стены

Premium Plus DWJ



* 5 мм неподвижные части,
6 мм подвижные части



Premium Plus DWJ + Doros D

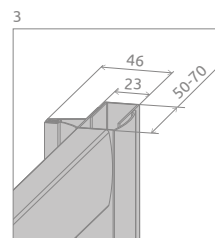
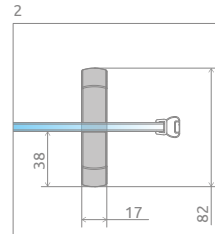
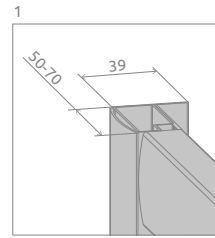
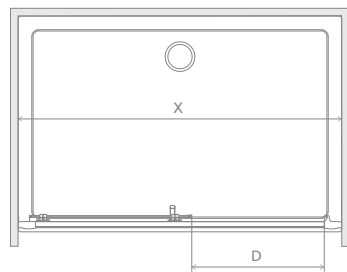
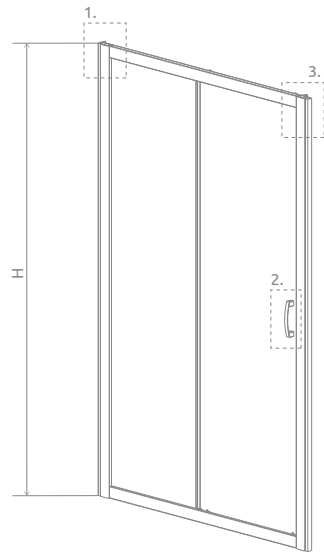
Данное изделие доступно с фурнитурой цвета:



01 Хром

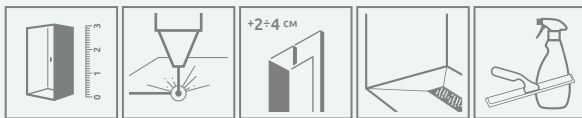
Дверь универсальная. Можно устанавливать как левую, так и правую версию.

Модель	Ширина ниши (X)	Высота (H)	ПРОЗРАЧНОЕ СТЕКЛО		ЦВЕТ СТЕКЛА		
			№ арт.	Цена EUR	Фабрик	Коричневое	Цена EUR
					№ арт.	№ арт.	
DWJ 100	975-1015	1900	33303-01-01N	349	33303-01-06N	33303-01-08N	369
DWJ 110	1075-1115	1900	33302-01-01N	369	33302-01-06N	–	385
DWJ 120	1175-1215	1900	33313-01-01N	385	33313-01-06N	33313-01-08N	401
DWJ 130	1275-1315	1900	33333-01-01N	401	33333-01-06N	–	417
DWJ 140	1375-1415	1900	33323-01-01N	401	33323-01-06N	33323-01-08N	417
DWJ 150	1475-1515	1900	33343-01-01N	437	33343-01-06N	–	453



Модель	X	D	H
DWJ 100	975-1015	395	1900
DWJ 110	1075-1115	395	1900
DWJ 120	1175-1215	495	1900
DWJ 130	1275-1315	495	1900
DWJ 140	1375-1415	595	1900
DWJ 150	1475-1515	595	1900

ДОПОЛНИТЕЛЬНЫЕ ОПЦИИ



ПОД ЗАКАЗ
стр. 10

ГРАВИРОВКА/
ПЕЧАТЬ НА СТЕКЛЕ
стр. 34/29

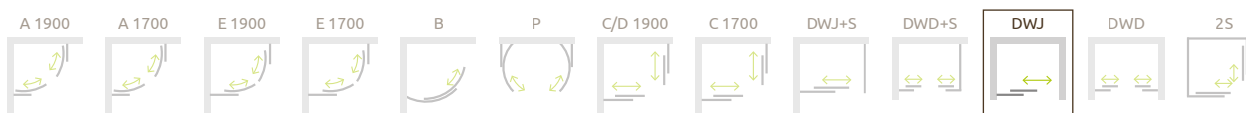
РАСШИРИТЕЛЬ-
НЫЕ ПРОФИЛИ
стр. 26

ТРАПЫ И ДУШЕ-
ВЫЕ ПЛИТЫ
стр. 589


АКСЕССУАРЫ
стр. 577

Расширительные профили		№ арт.	Цена EUR
	Профиль П-образный +2 см – для расширения двери со стороны неподвижной стенки	P01-130190001	57
	Профиль П-образный +4 см – для расширения двери со стороны неподвижной стенки	P01-131190001	62
	Профиль П-образный +2 см – для монтажа со стороны магнитного уплотнителя	P01-126190001	51
	Профиль П-образный +4 см – для монтажа со стороны магнитного уплотнителя	P01-127190001	59

МОДЕЛЬНЫЙ РЯД



Premium Plus DWD



* 5 мм неподвижные части,
6 мм подвижные части



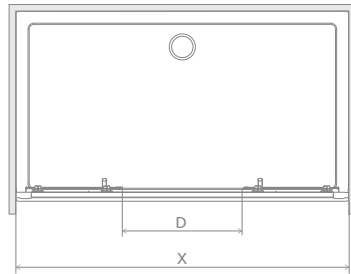
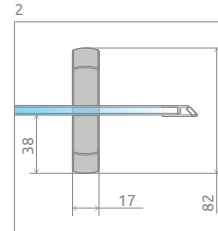
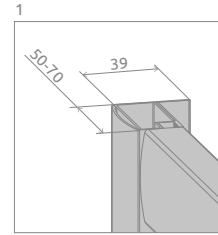
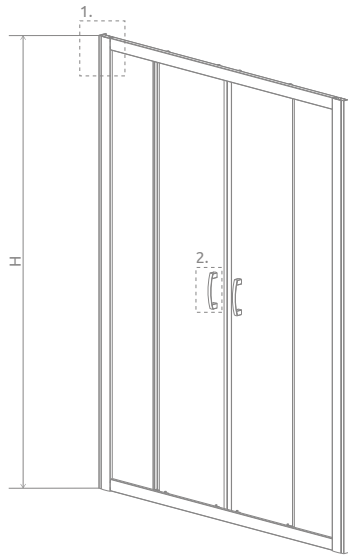
Premium Plus DWD + душевая плита

Данное изделие доступно с фурнитурой цвета:



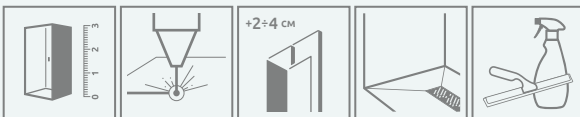
01 Хром

Модель	Ширина ниши (X)	Высота (H)	ПРОЗРАЧНОЕ СТЕКЛО		ЦВЕТ СТЕКЛА		Цена EUR
			№ арт.	Цена EUR	Фабрик № арт.	Коричневое № арт.	
DWD 140	1375-1415	1900	33353-01-01N	485	—	33353-01-08N	508
DWD 150	1475-1515	1900	33393-01-01N	508	—	—	—
DWD 160	1575-1615	1900	33363-01-01N	508	33363-01-06N	33363-01-08N	524
DWD 180	1775-1815	1900	33373-01-01N	540	33373-01-06N	33373-01-08N	556



Модель	X	D	H
DWD 140	1375-1415	515	1900
DWD 150	1475-1515	515	1900
DWD 160	1575-1615	615	1900
DWD 180	1775-1815	715	1900

ДОПОЛНИТЕЛЬНЫЕ ОПЦИИ



ПОД ЗАКАЗ
стр. 10

ГРАВИРОВКА/
ПЕЧАТЬ НА СТЕКЛЕ
стр. 34/29

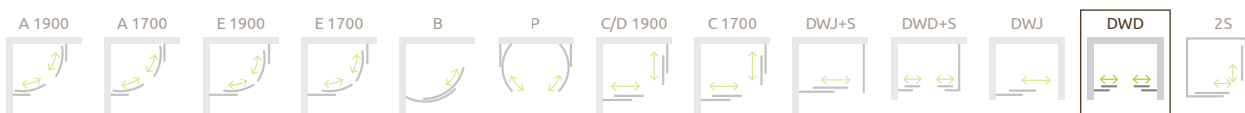
РАСШИРИТЕЛЬ-
НЫЕ ПРОФИЛИ
стр. 26

ТРАПЫ И ДУШЕ-
ВЫЕ ПЛИТЫ
стр. 589

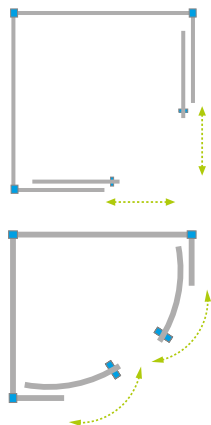
АКСЕССУАРЫ
стр. 577

Расширительные профили	№ арт.	Цена EUR
 Профиль П-образный +2 см	P01-130190001	57
Профиль П-образный +4 см	P01-131190001	62

МОДЕЛЬНЫЙ РЯД



Premium Plus 2S



Premium Plus C+2S + Delos C

Данное изделие доступно с фурнитурой цвета:



01 Хром

Если вы хотели бы установить в своей ванной комнате четырехстенную кабину, то теперь это возможно благодаря наличию задних стенок к кабинам «Premium Plus A» и «Premium Plus C». Приобретая два вида продукции: полукруглую кабину «Premium Plus A» или квадратную кабину «Premium Plus C» размером 800 или 900 и задние стенки «Premium Plus 2S» соответствующего размера, вы можете укомплектовать четырехстенную кабину.

ЗАДНИЕ СТЕНКИ

Модель	Ширина поддона (А)	Высота (Н)	ПРОЗРАЧНОЕ СТЕКЛО		ЦВЕТ СТЕКЛА		
			№ арт.	Цена EUR	Графитовое № арт.	Фабрик № арт.	Цена EUR
2S 80×80	800×800	1900	33443-01-01N	524	33443-01-05N	33443-01-06N	524
2S 90×90	900×900	1900	33433-01-01N	485	33433-01-05N	33433-01-06N	556

ПОЛУКРУГЛАЯ КАБИНА PREMIUM PLUS A

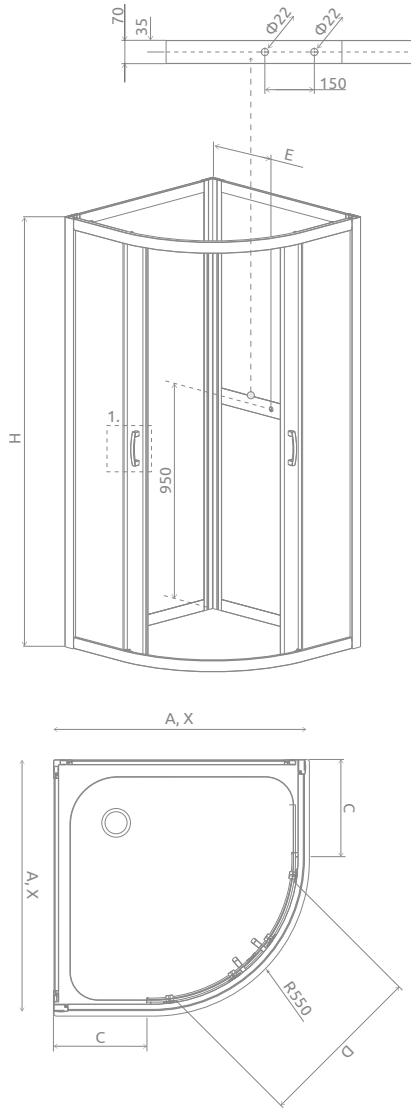
Модель	Ширина поддона (А)	Высота (Н)	ПРОЗРАЧНОЕ СТЕКЛО		ЦВЕТ СТЕКЛА				
			№ арт.	Цена EUR	Матовое № арт.	Графитовое № арт.	Фабрик № арт.	Коричневое № арт.	Цена EUR
A 80×80	800×800	1900	30413-01-01N	508	30413-01-02N	30413-01-05N	30413-01-06N	30413-01-08N	540
A 90×90	900×900	1900	30403-01-01N	540	30403-01-02N	30403-01-05N	30403-01-06N	30403-01-08N	576

КВАДРАТНАЯ КАБИНА PREMIUM PLUS C

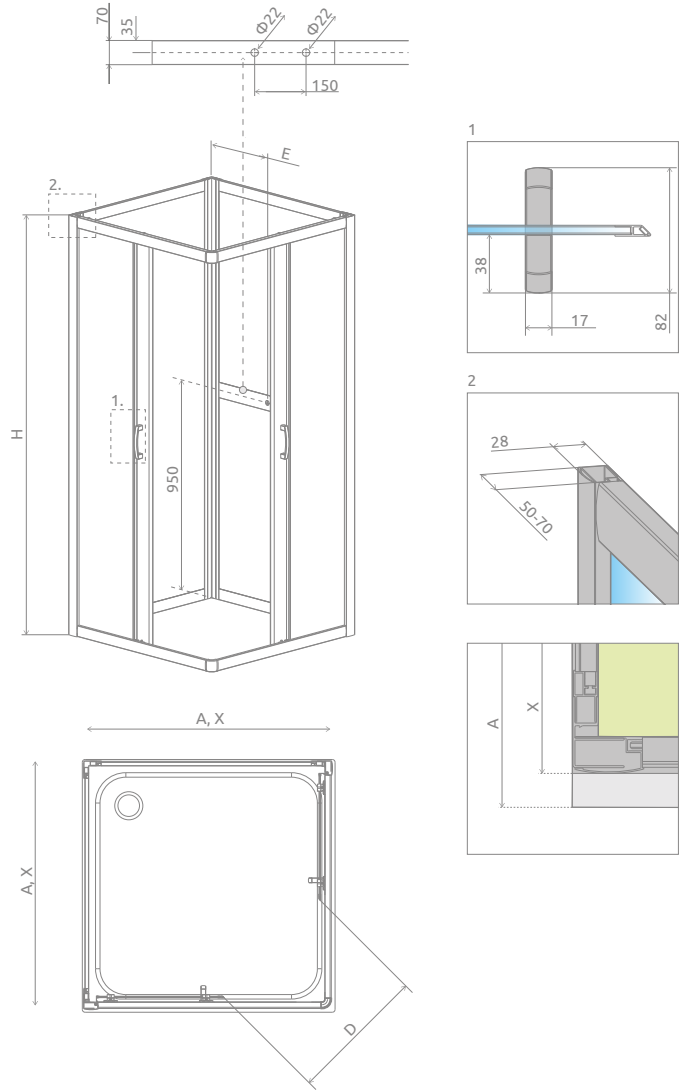
Модель	Ширина поддона (А)	Высота (Н)	ПРОЗРАЧНОЕ СТЕКЛО		ЦВЕТ СТЕКЛА				
			№ арт.	Цена EUR	Матовое № арт.	Графитовое № арт.	Фабрик № арт.	Коричневое № арт.	Цена EUR
C 80×80	800×800	1900	30463-01-01N	485	30463-01-02N	30463-01-05N	30463-01-06N	30463-01-08N	524
C 90×90	900×900	1900	30453-01-01N	524	30453-01-02N	30453-01-05N	30453-01-06N	30453-01-08N	556

ТЕХНИЧЕСКИЕ РИСУНКИ

Premium Plus A+2S



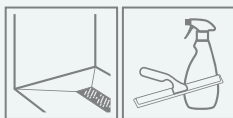
Premium Plus C+2S



A+2S	A	X	C	D	H
A+2S 80×80	800	790-810	250-270	410	1900
A+2S 90×90	900	890-910	350-370	540	1900

C+2S	A	X	D	H
C+2S 80×80	800	785-805	440	1900
C+2S 90×90	900	885-905	510	1900

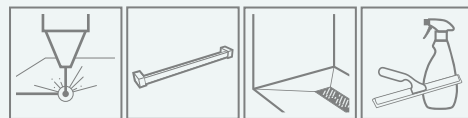
ДОПОЛНИТЕЛЬНЫЕ ОПЦИИ



ТРАПЫ И ДУШЕ-ВЫЕ ПЛИТЫ
стр. 589

АКСЕССУАРЫ
стр. 577

ДОПОЛНИТЕЛЬНЫЕ ОПЦИИ



ГРАВИРОВКА/
ПЕЧАТЬ НА СТЕКЛЕ
ДЛЯ ПОЛОТЕНЕЦ
стр. 34/29

ДЕРЖАТЕЛЬ
ДЛЯ ПОЛОТЕНЕЦ
стр. 22

ТРАПЫ И ДУШЕ-ВЫЕ ПЛИТЫ
стр. 589

АКСЕССУАРЫ
стр. 577

МОДЕЛЬНЫЙ РЯД



PREMIUM



Безопасное закалённое стекло, толщиной 5 мм, в соответствии со стандартом PN:EN 12150:1



Пристенный профиль для компенсации неровностей стен до 20 мм



Подшипниковые двойные ролики с хромированной крышкой



Элегантные хромированные ручки и магнитные уплотнители, плотно закрывающие дверь.



Возможность расфиксировать и наклонять двери для чистки кабины



Безопасное закалённое стекло толщиной 5 мм



Верхняя маскировочная крышка пристенного профиля

СТАНДАРТНЫЙ ЦВЕТ СТЕКЛА



01 Прозрачное



02 Матовое



05 Графитовое




06 Фабрик



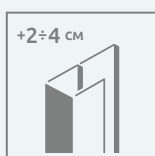
08 Коричневое

ЦВЕТ ФУРНИТУРЫ



01 Хром

ДОПОЛНИТЕЛЬНЫЕ ОПЦИИ

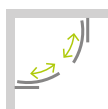


РАСШИРИТЕЛЬНЫЕ ПРОФИЛИ

Размер кабины или двери возможно увеличить на +2 или +4 см так чтобы установить в нестандартных проемах или на нестандартных поддонах.

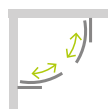


A 1900



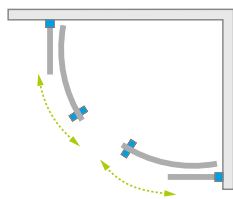
454

A 1700



456

Premium A 1900



Данное изделие доступно с фурнитурой цвета:

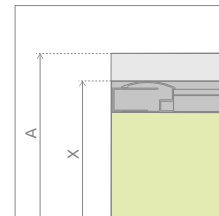
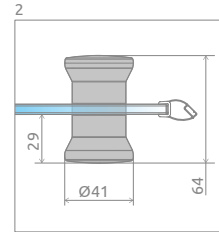
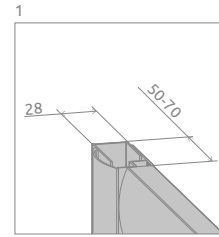
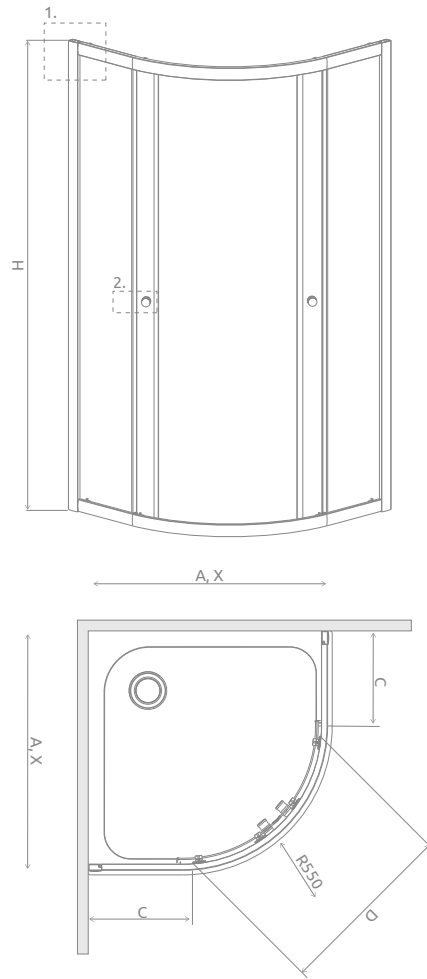


01 Хром



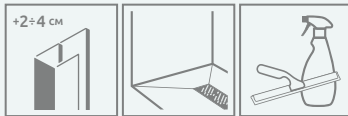
Premium A + Rodos A Compact

Модель	Ширина поддона (А)	Высота (Н)	ПРОЗРАЧНОЕ СТЕКЛО		ЦВЕТ СТЕКЛА				Цена EUR
			№ арт.	Цена EUR	Матовое № арт.	Графитовое № арт.	Фабрик № арт.	Коричневое № арт.	
А 80×80	800×800	1900	30413-01-01	401	30413-01-02	30413-01-05	30413-01-06	30413-01-08	437
А 90×90	900×900	1900	30403-01-01	417	30403-01-02	30403-01-05	30403-01-06	30403-01-08	453



Premium A	A	X	C	D	H
A 80×80	800	790-810	250-275	410	1900
A 90×90	900	890-910	350-275	540	1900


ДОПОЛНИТЕЛЬНЫЕ ОПЦИИ



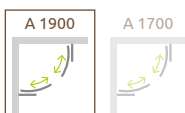
РАСШИРИТЕЛЬНЫЕ ПРОФИЛИ
стр. 26

ТРАПЫ И ДУШЕВЫЕ ПЛИТЫ
стр. 589

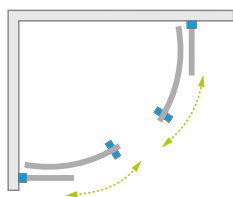
АКСЕССУАРЫ
стр. 577

Расширительные профили	№ арт.	Цена EUR
 Профиль П-образный +2 см	P01-126190001	51
Профиль П-образный +4 см	P01-127190001	59

МОДЕЛЬНЫЙ РЯД



Premium A 1700



Данное изделие доступно с фурнитурой цвета:

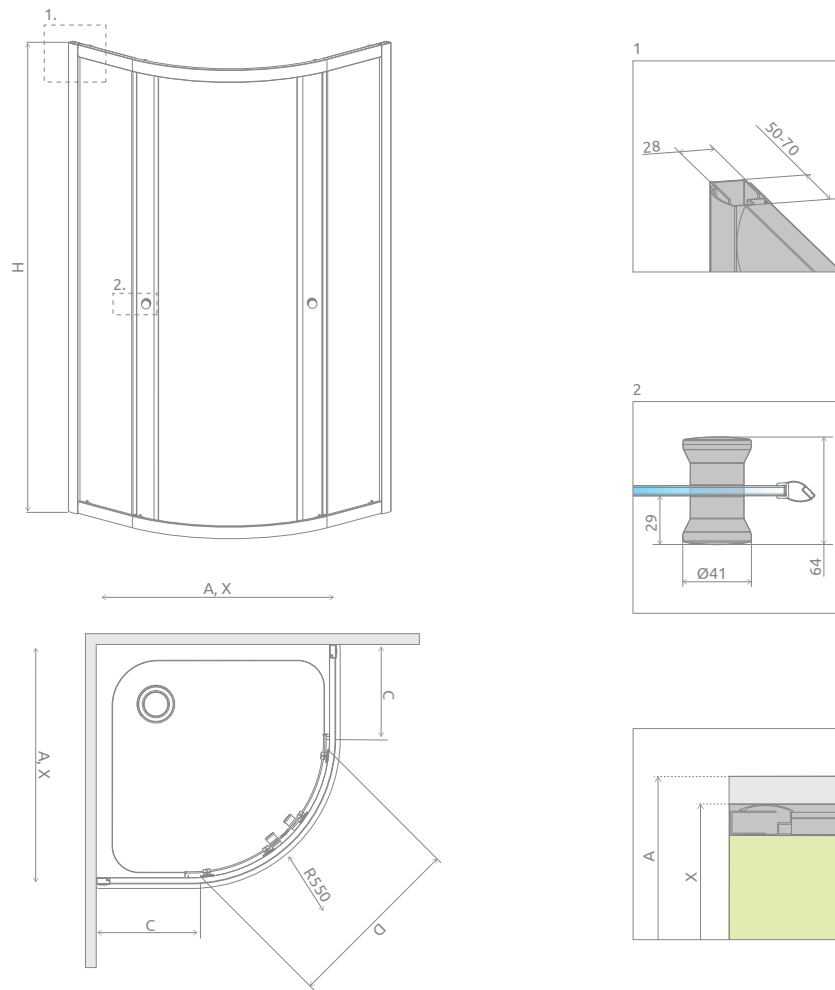


01 Хром



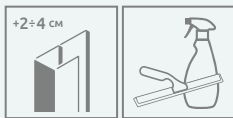
Premium A 1700 + Korfu A

Модель	Ширина поддона (А)	Высота (Н)	ПРОЗРАЧНОЕ СТЕКЛО		ЦВЕТ СТЕКЛА				Цена EUR
			№ арт.	Цена EUR	Матовое № арт.	Графитовое № арт.	Фабрик № арт.	Коричневое № арт.	
A 80x80x170	800x800	1700	30411-01-01	369	30411-01-02	30411-01-05	30411-01-06	30411-01-08	401
A 90x90x170	900x900	1700	30401-01-01	385	30401-01-02	30401-01-05	30401-01-06	30401-01-08	417



Premium A 1700	A	X	C	D	H
A 80x80	800	790-810	250-275	410	1700
A 90x90	900	890-910	350-275	540	1700

ДОПОЛНИТЕЛЬНЫЕ ОПЦИИ

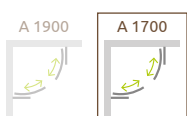


РАСШИРИТЕЛЬНЫЕ ПРОФИЛИ
стр. 26

АКСЕССУАРЫ
стр. 577

Расширительные профили	№ арт.	Цена EUR
 Профиль П-образный +2 см	P01-126190001	51
Профиль П-образный +4 см	P01-127190001	59

МОДЕЛЬНЫЙ РЯД



CLASSIC



Безопасное закалённое стекло, толщиной 4 или 5 мм, в соответствии со стандартом PN:EN 12150:1



Высококачественные хромированные или белые алюминиевые профили



Безопасное закалённое стекло толщиной 4/5 мм разного цвета



Хромированные ручки и магнитный уплотнитель, плотно закрывающий дверь



Пристенный профиль для компенсации неровностей стен до 20 мм



Ролики на подшипниках, гарантирующие тихое и надежное закрытие двери



Высокоэластичные уплотнители, устойчивые к воздействиям температуры и влаги

СТАНДАРТНЫЙ ЦВЕТ СТЕКЛА



01 Прозрачное



02 Матовое



05 Графитовое



06 Фабрик



08 Коричневое

ЦВЕТ ФУРНИТУРЫ

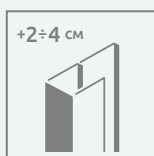


01 Хром



04 Белый

ДОПОЛНИТЕЛЬНЫЕ ОПЦИИ

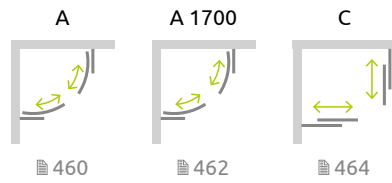


РАСШИРИТЕЛЬНЫЕ ПРОФИЛИ

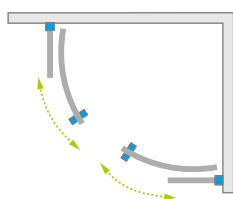
Размер кабины или двери возможно увеличить на +2 или +4 см так чтобы установить в нестандартных проемах или на нестандартных поддонах.



Classic



Classic A



* 5 мм неподвижные части,
4 мм подвижные части

Данное изделие доступно
с фурнитурой цвета:



01 Хром



04 Белый



Classic A + Patmos A Compact

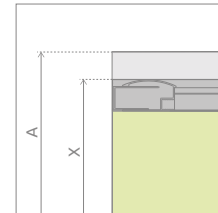
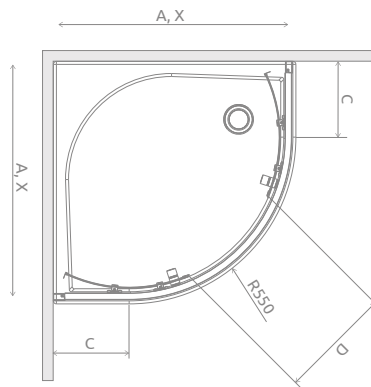
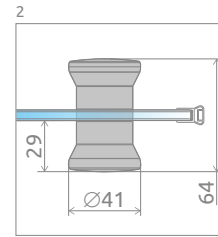
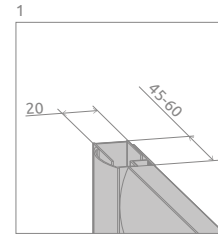
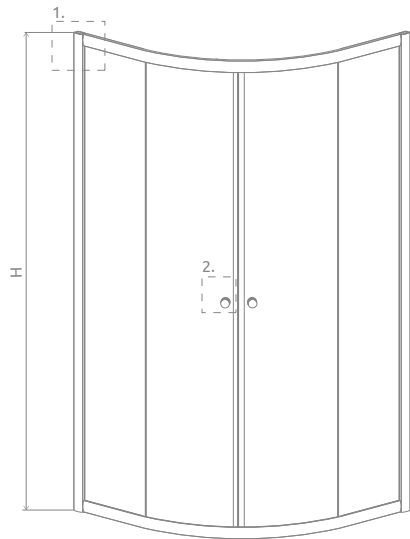
ПРОФИЛИ ЦВЕТА «ХРОМ»

Модель	Ширина поддона (А)	Высота (Н)	ПРОЗРАЧНОЕ СТЕКЛО		ЦВЕТ СТЕКЛА				Цена EUR
			№ арт.	Цена EUR	Матовое № арт.	Графитовое № арт.	Фабрик № арт.	Коричневое № арт.	
A 80×80	800×800	1850	30010-01-01	340	30010-01-02	30010-01-05	30010-01-06	30010-01-08	375
A 90×90	900×900	1850	30000-01-01	359	30000-01-02	30000-01-05	30000-01-06	30000-01-08	391

ПРОФИЛИ БЕЛОГО ЦВЕТА

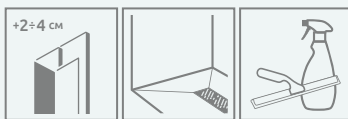
Модель	Ширина поддона (А)	Высота (Н)	ПРОЗРАЧНОЕ СТЕКЛО		ЦВЕТ СТЕКЛА				Цена EUR
			№ арт.	Цена EUR	Матовое № арт.	Графитовое № арт.	Фабрик № арт.	Коричневое № арт.	
A 80×80	800×800	1850	30010-04-01	306	30010-04-02	30010-04-05	30010-04-06	30010-04-08	340
A 90×90	900×900	1850	30000-04-01	340	30000-04-02	30000-04-05	30000-04-06	30000-04-08	375

ТЕХНИЧЕСКИЕ РИСУНКИ



Модель	A	X	C	D	H
A 80×80	800	795-810	250-265	420	1850
A 90×90	900	895-910	350-365	520	1850

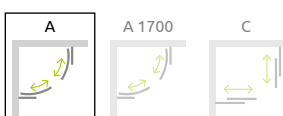
ДОПОЛНИТЕЛЬНЫЕ ОПЦИИ



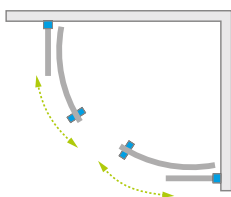
РАСШИРИТЕЛЬНЫЕ ПРОФИЛИ стр. 26
 ТРАПЫ И ДУШЕВЫЕ ПЛИТЫ стр. 589
 АКСЕССУАРЫ стр. 577

Расширительные профили		№ арт.	Цена EUR
	Профиль П-образный +2 см белый	P01-112185004	38
	Профиль П-образный +4 см белый	P01-124185004	69
	Профиль П-образный +2 см хром	P01-112185001	41
	Профиль П-образный +4 см хром	P01-124185001	59

МОДЕЛЬНЫЙ РЯД



Classic A 1700



* 5 мм неподвижные части,
4 мм подвижные части

Данное изделие доступно
с фурнитурой цвета:



01 Хром 04 Белый



Classic A 1700 + Korfu A

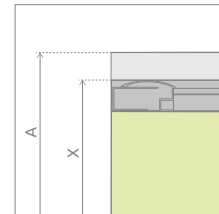
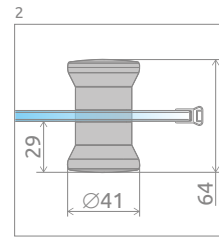
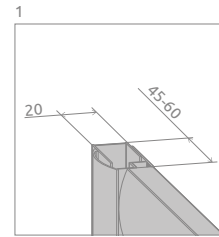
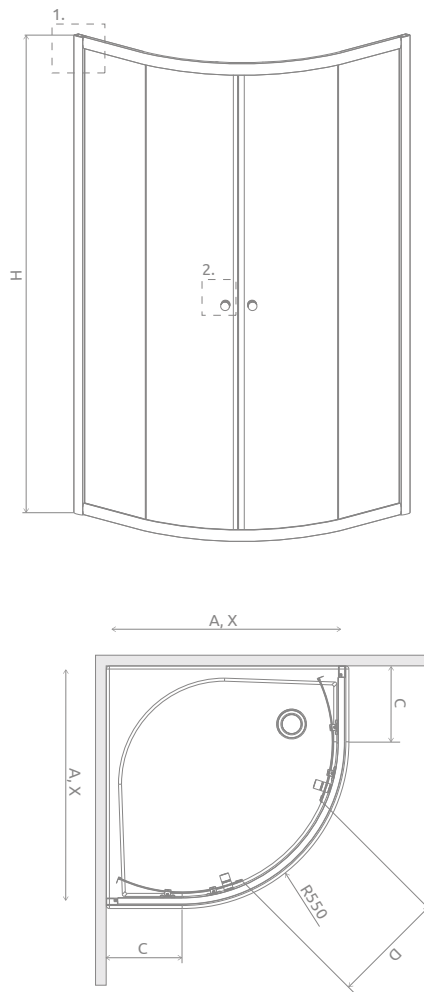
ПРОФИЛИ ЦВЕТА «ХРОМ»

Модель	Ширина поддона (А)	Высота (Н)	ПРОЗРАЧНОЕ СТЕКЛО		ЦВЕТ СТЕКЛА				Цена EUR
			№ арт.	Цена EUR	Матовое № арт.	Графитовое № арт.	Фабрик № арт.	Коричневое № арт.	
A 80×80×170	800×800	1700	30011-01-01	321	30011-01-02	30011-01-05	30011-01-06	30011-01-08	359
A 90×90×170	900×900	1700	30001-01-01	340	30001-01-02	30001-01-05	30001-01-06	30001-01-08	375

ПРОФИЛИ БЕЛОГО ЦВЕТА

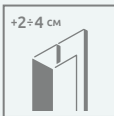
Модель	Ширина поддона (А)	Высота (Н)	ПРОЗРАЧНОЕ СТЕКЛО		ЦВЕТ СТЕКЛА				Цена EUR
			№ арт.	Цена EUR	Матовое № арт.	Графитовое № арт.	Фабрик № арт.	Коричневое № арт.	
A 80×80×170	800×800	1700	30011-04-01	306	30011-04-02	30011-04-05	30011-04-06	30011-04-08	340
A 90×90×170	900×900	1700	30001-04-01	321	30001-04-02	30001-04-05	30001-04-06	30001-04-08	359

ТЕХНИЧЕСКИЕ РИСУНКИ



Модель	A	X	C	D	H
A 80×80×170	800	795-810	250-265	420	1700
A 90×90×170	900	895-910	350-365	520	1700

ДОПОЛНИТЕЛЬНЫЕ ОПЦИИ



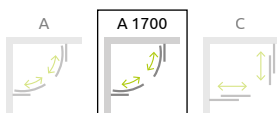
РАСШИРИТЕЛЬНЫЕ ПРОФИЛИ
стр. 26



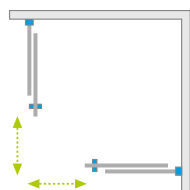
АКСЕССУАРЫ
стр. 577

Расширительные профили		№ арт.	Цена EUR
	Профиль П-образный +2 см белый	P01-112185004	38
	Профиль П-образный +4 см белый	P01-124185004	69
	Профиль П-образный +2 см хром	P01-112185001	41
	Профиль П-образный +4 см хром	P01-124185001	59

МОДЕЛЬНЫЙ РЯД



Classic C



Данное изделие доступно с фурнитурой цвета:



01 Хром



04 Белый



Classic C + Delos C Compact

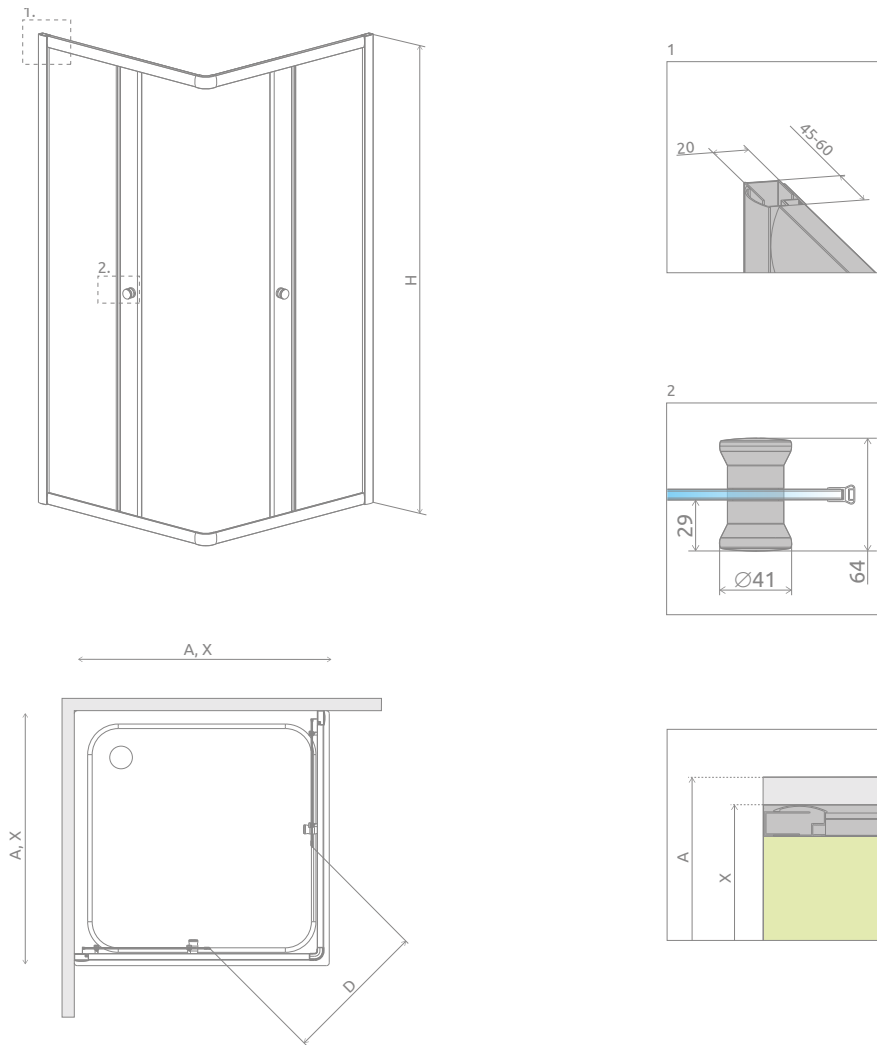
ПРОФИЛИ ЦВЕТА «ХРОМ»

Модель	Ширина поддона (А)	Высота (Н)	ПРОЗРАЧНОЕ СТЕКЛО		ЦВЕТ СТЕКЛА				Цена EUR
			№ арт.	Цена EUR	Матовое № арт.	Графитовое № арт.	Фабрик № арт.	Коричневое № арт.	
С 80	800×800	1850	30060-01-01	340	30060-01-02	30060-01-05	30060-01-06	30060-01-08	375
С 90	900×900	1850	30050-01-01	359	30050-01-02	30050-01-05	30050-01-06	30050-01-08	391

ПРОФИЛИ БЕЛОГО ЦВЕТА

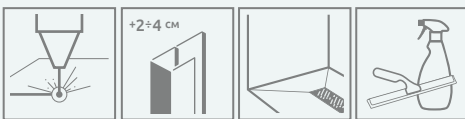
Модель	Ширина поддона (А)	Высота (Н)	ПРОЗРАЧНОЕ СТЕКЛО		ЦВЕТ СТЕКЛА				Цена EUR
			№ арт.	Цена EUR	Матовое № арт.	Графитовое № арт.	Фабрик № арт.	Коричневое № арт.	
С 80	800×800	1850	30060-04-01	306	30060-04-02	30060-04-05	30060-04-06	30060-04-08	340
С 90	900×900	1850	30050-04-01	321	30050-04-02	30050-04-05	30050-04-06	30050-04-08	375

ТЕХНИЧЕСКИЕ РИСУНКИ



Модель	A	X	D	H
C 80×80	800	790-805	420	1850
C 90×90	900	890-905	490	1850

ДОПОЛНИТЕЛЬНЫЕ ОПЦИИ



ГРАВИРОВКА/
ПЕЧАТЬ НА СТЕКЛЕ
стр. 34/29

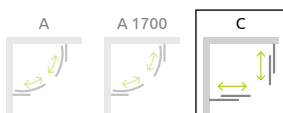
РАСШИРИТЕЛЬ-
НЫЕ ПРОФИЛИ
стр. 26

ТРАПЫ И ДУШЕ-
ВЫЕ ПЛИТЫ
стр. 589














АКСЕССУАРЫ
стр. 577

Расширительные профили		№ арт.	Цена EUR
	Профиль П-образный +2 см белый	P01-112185004	38
	Профиль П-образный +4 см белый	P01-124185004	69
	Профиль П-образный +2 см хром	P01-112185001	41
	Профиль П-образный +4 см хром	P01-124185001	59

МОДЕЛЬНЫЙ РЯД



ШТОРКИ ДЛЯ ВАННЫ

 <ul style="list-style-type: none"> ■ Arta QL PNJ I, 468 ■ Arta PNJ I, 470 ■ ■■■ Nes 8/Nes PNJ I, 472-476 ■ Eos PNJ I, 478 	 <ul style="list-style-type: none"> ■ Carena PNJ I, 480 	 <ul style="list-style-type: none"> ■ Euphoria PNJ II, 482 ■ ■■■ Modo New PNJ II, 484 ■ ■■■ Essenza Pro PNJ II, 486 ■ ■■■ Idea PNJ II, 488-494 ■ Torrenta PNJ II, 496
 <ul style="list-style-type: none"> ■ Arta PND I, 498 ■ Essenza New PND I, 500 ■ Fuentea New PND I, 502 ■ ■■■ Nes 8/Nes PND I, 504 ■ Eos PND I, 506 	 <ul style="list-style-type: none"> ■ Carena PND I, 508 	 <ul style="list-style-type: none"> ■ Eos PNW, 510
 <ul style="list-style-type: none"> ■ ■■■ Nes PND II, 512 ■ Eos PND II, 514 	 <ul style="list-style-type: none"> ■ Euphoria PND II, 516 ■ ■■■ Essenza Pro PND II, 518 ■ ■■■ Essenza New PND II, 520 ■ Torrenta PND II, 522 	 <ul style="list-style-type: none"> ■ ■■■ Furo PND II, 524
 <ul style="list-style-type: none"> ■ ■■■ Idea PN DWJ, 526 ■ Vesta DWJ, 528 	 <ul style="list-style-type: none"> ■ ■■■ Idea PN DWD, 530 ■ Vesta DWD, 532 	 <ul style="list-style-type: none"> ■ ■■■ Idea PN DWJ+S, 534 ■ Vesta DWJ+S, 536
 <ul style="list-style-type: none"> ■ Vesta DWD+S, 538 		

ХАРАКТЕРИСТИКА КОЛЛЕКЦИЙ:

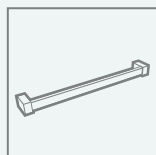
Modo New	78	Idea	204	Nes 8, Nes	284
Arta QL	110	Essenza Pro	220	Eos	340
Arta	122	Essenza New	234	Torrenta	396
Euphoria	154	Fuenta New	256	Vesta	533
Furo	168	Carena	276		

ДОПОЛНИТЕЛЬНЫЕ ОПЦИИ



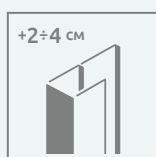
ВАРИАНТЫ СТЕКЛА

Кабина доступна в нескольких вариантах стекла (см. стр. 19).



ДЕРЖАТЕЛЬ ДЛЯ ПОЛОТЕНЕЦ

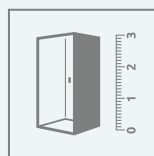
Под заказ фабрика может сделать полотенцедержатель на стекле. Более подробно на стр. 22.



+2÷4 см

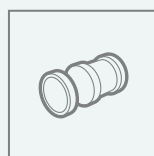
РАСШИРИТЕЛЬНЫЕ ПРОФИЛИ

Размер кабины или двери возможно увеличить на +2 или +4 см так чтобы установить в нестандартных проемах или на нестандартных поддонах.



НЕСТАНДАРТНЫЕ КАБИНЫ ПОД ЗАКАЗ

Модели обозначенные таким символом доступны в нестандартных размерах и формах, например с вырезами под мансарду или сиденье. Больше информации на сайте.



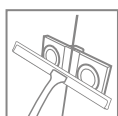
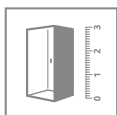
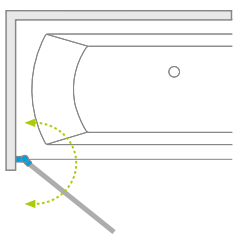
ДОПОЛНИТЕЛЬНАЯ РУЧКА ДЛЯ СКЛАДЫВАЮЩЕЙСЯ ДВЕРИ

Дополнительная ручка для складывающейся двери (см. стр. 20).

Шторки

Arta QL PNJ I  468	Arta PNJ I  470	Nes 8/Nes PNJ I  472	Nes Black PNJ I Frame  474	Nes Black PNJ I Factory  476	Eos PNJ I  478	Carena PNJ I  480	Euphoria PNJ II  482	Modo New PNJ II  484	Modo New Black PNJ II Frame  484
Modo New Black PNJ II Factory  484	Essenza Pro PNJ II  486	Idea PNJ II  488	Idea PNJ II с полотенце- держателем  490	Idea Black PNJ II Frame  492	Idea Black PNJ II Factory  494	Torrenta PNJ II  496	Arta PND I  498	Essenza New PND I  500	Fuente New PND I  502
Nes 8/Nes PND I  504	Eos PND I  506	Carena PND I  508	Eos PNW  510	Nes PND II  512	Eos PND II  514	Euphoria PND II  516	Essenza Pro PND II  518	Essenza New PND II  520	Torrenta PND II  522
Furo PND II  524	Idea PN DWJ  526	Vesta DWJ  528	Idea PN DWD  530	Vesta DWD  532	Idea PN DWJ+S  534	Vesta DWJ+S  536	Vesta DWD+S  538		

Arta QL PNJ I



Данное изделие доступно с фурнитурой цвета:



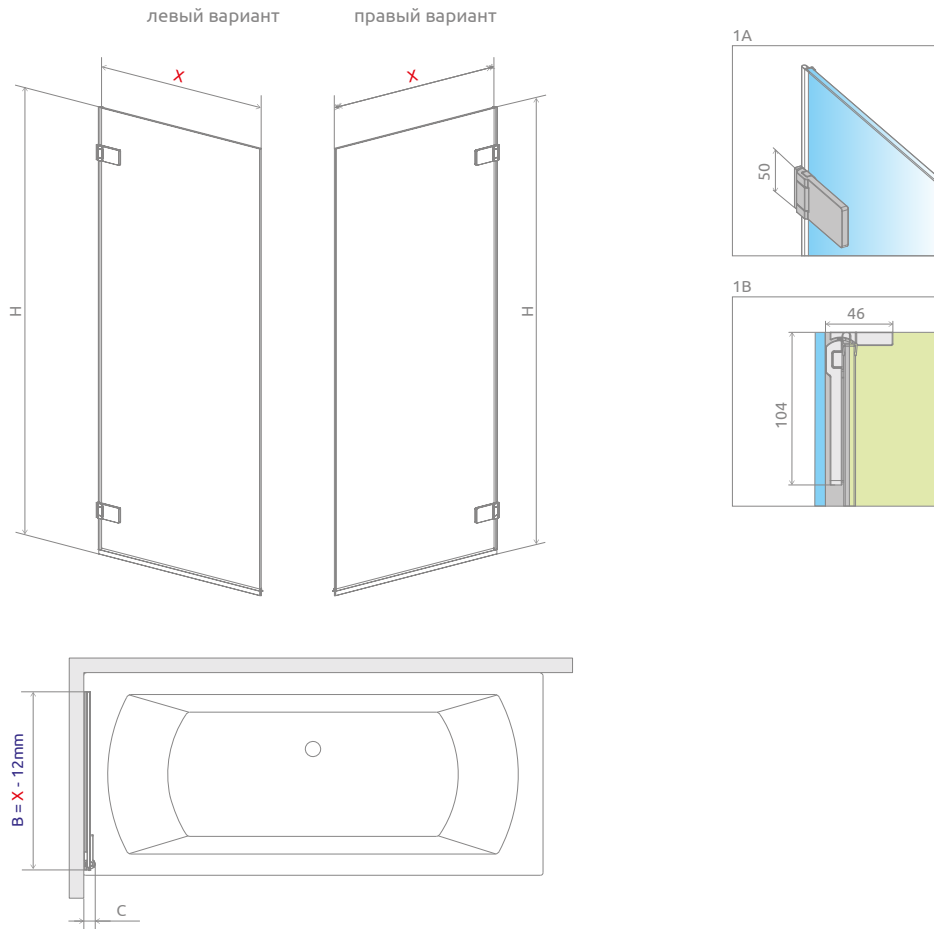
03 Chrome+



При размещении заказа следует вкзати № арт. и заполнить бланк.

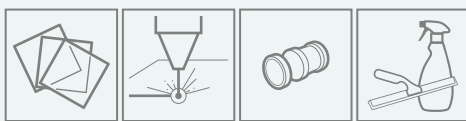
Модель	Ширина (X)	Высота (H)	ПРОЗРАЧНОЕ СТЕКЛО	
			№ арт.	Цена EUR
PNJ I 30-100	300-1000	max 1500	10102500-03-01L	617
PNJ I 30-100	300-1000	max 1500	10102500-03-01R	617

ТЕХНИЧЕСКИЕ РИСУНКИ



Модель	X	C	H
PNJ I 30-100	max 1000	32	max 1500

ДОПОЛНИТЕЛЬНЫЕ ОПЦИИ



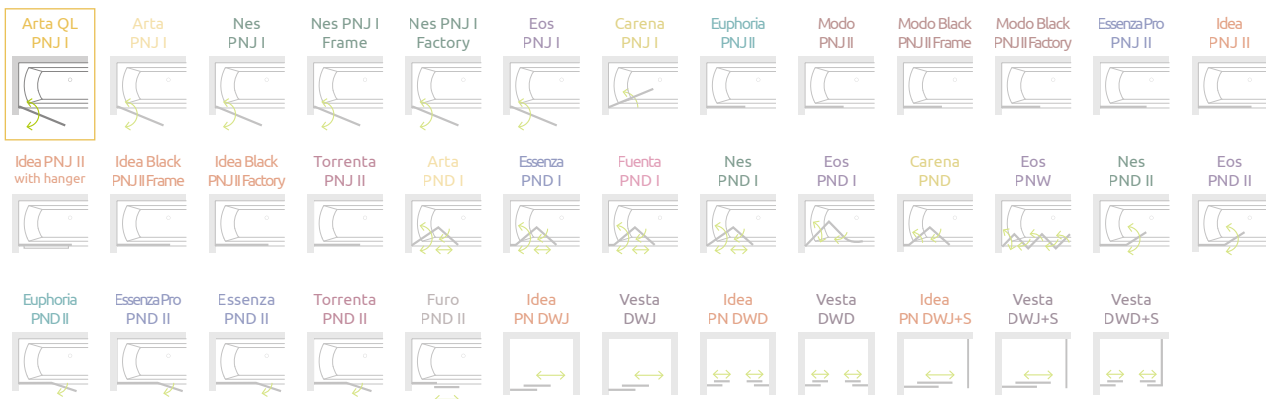
ВАРИАНТЫ ЦВЕТА СТЕКЛА стр. 19

ГРАВИРОВКА/ ПЕЧАТЬ НА СТЕКЛЕ стр. 34/29

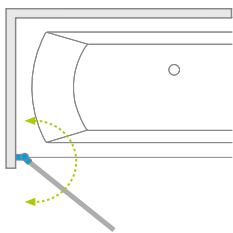
ДОП. РУЧКА стр. 20

АКСЕССУАРЫ стр. 577

МОДЕЛЬНЫЙ РЯД



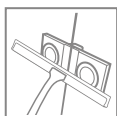
Arta PNJ I



СТЕКЛО
ММ 8



Easy[®]
Clean



Chrome⁺
СТАНДАРТ
СТАНДАРТ

Данное изделие доступно
с фурнитурой цвета:

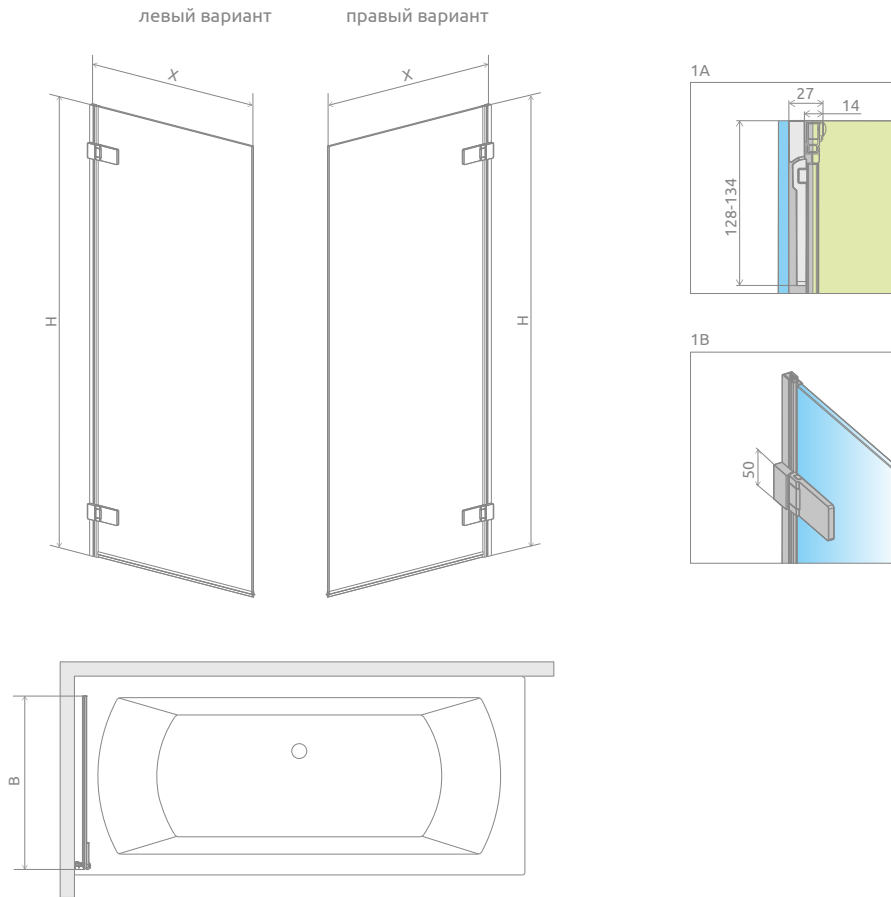


03 Chrome+



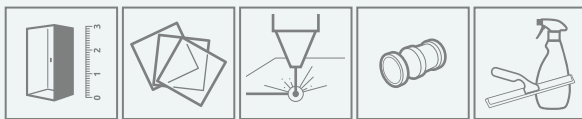
Модель	Ширина (X)	Высота (H)	ПРОЗРАЧНОЕ СТЕКЛО	
			№ арт.	Цена EUR
PNJ I 70 L	702-708	1500	210101-01L	617
PNJ I 70 R	702-708	1500	210101-01R	617

ТЕХНИЧЕСКИЕ РИСУНКИ



Модель	X	B	C	H
PNJ170	702-708	673	56-62	1500

ДОПОЛНИТЕЛЬНЫЕ ОПЦИИ



ПОД ЗАКАЗ
стр. 10

ВАРИАНТЫ
ЦВЕТА СТЕКЛА
стр. 19

ГРАВИРОВКА/
ПЕЧАТЬ НА СТЕКЛЕ
стр. 34/29

ДОП. РУЧКА
стр. 20

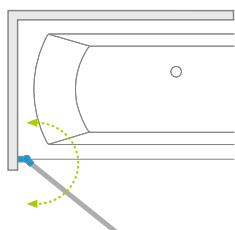
АКСЕССУАРЫ
стр. 577

МОДЕЛЬНЫЙ РЯД



Nes 8 PNJ I Nes PNJ I

Изделие с черной фурнитурой можно посмотреть на стр. 72.



Nes 8



Nes



Данное изделие доступно с фурнитурой цвета:



01 Хром



54 Черный

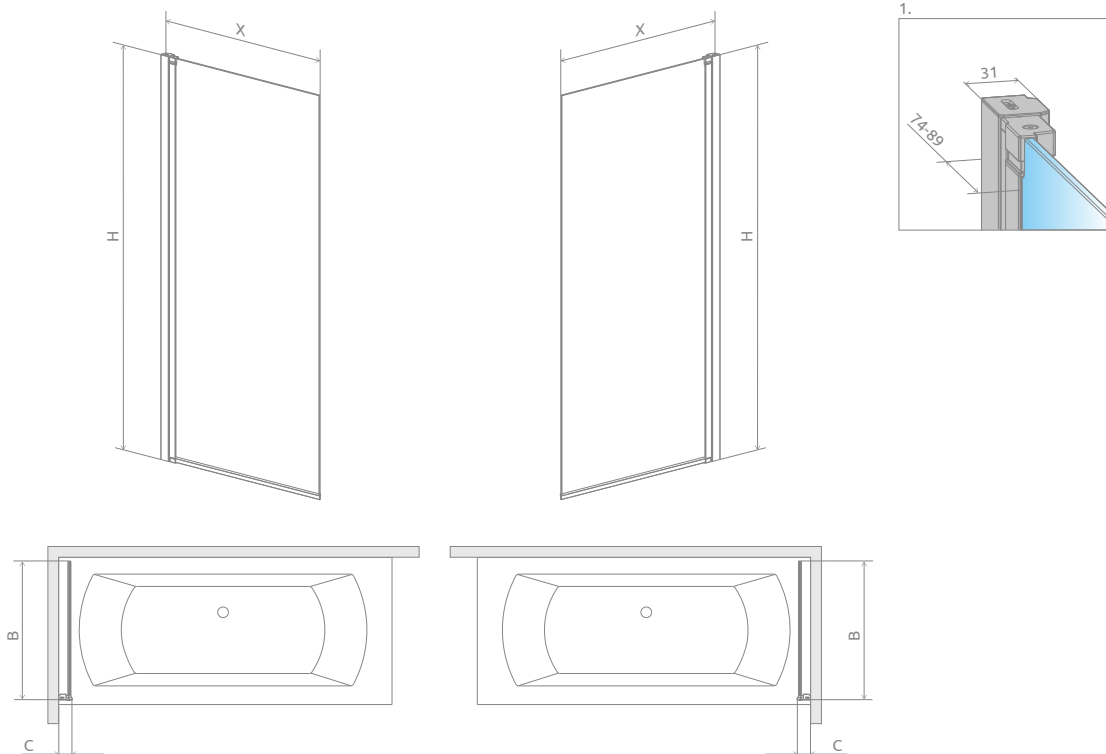


Модель	Nes 8 PNJ I Прозрачное стекло – 8 мм				Nes PNJ I Прозрачное стекло – 6 мм			
	фурнитура CHROME № арт.	Цена EUR	фурнитура BLACK № арт.	Цена EUR	фурнитура CHROME № арт.	Цена EUR	фурнитура BLACK № арт.	Цена EUR
PNJ I 50 L	10061050-01-01L	299	10061050-54-01L	333	10011050-01-01L	240	10011050-54-01L	266
PNJ I 50 R	10061050-01-01R	299	10061050-54-01R	333	10011050-01-01R	240	10011050-54-01R	266
PNJ I 60 L	10061060-01-01L	340	10061060-54-01L	373	10011060-01-01L	262	10011060-54-01L	288
PNJ I 60 R	10061060-01-01R	340	10061060-54-01R	373	10011060-01-01R	262	10011060-54-01R	288
PNJ I 70 L	10061070-01-01L	359	10061070-54-01L	395	10011070-01-01L	281	10011070-54-01L	307
PNJ I 70 R	10061070-01-01R	359	10061070-54-01R	395	10011070-01-01R	281	10011070-54-01R	307
PNJ I 80 L	10061080-01-01L	377	10061080-54-01L	421	10011080-01-01L	299	10011080-54-01L	333
PNJ I 80 R	10061080-01-01R	377	10061080-54-01R	421	10011080-01-01R	299	10011080-54-01R	333
PNJ I 90 L	10061090-01-01L	399	10061090-54-01L	440	10011090-01-01L	318	10011090-54-01L	351
PNJ I 90 R	10061090-01-01R	399	10061090-54-01R	440	10011090-01-01R	318	10011090-54-01R	351
PNJ I 100 L	10061100-01-01L	440	10061100-54-01L	484	10011100-01-01L	340	10011100-54-01L	373
PNJ I 100 R	10061100-01-01R	440	10061100-54-01R	484	10011100-01-01R	340	10011100-54-01R	373


ТЕХНИЧЕСКИЕ РИСУНКИ

левый вариант

правый вариант



Модель	X	B	C	H
PNJ I 50	500-515	457	67-82	1500
PNJ I 60	600-615	557	67-82	1500
PNJ I 70	700-715	657	67-82	1500
PNJ I 80	800-815	757	67-82	1500
PNJ I 90	900-915	857	67-82	1500
PNJ I 100	1000-1015	957	67-82	1500



За дополнительную цену можно заменить прозрачные уплотнители (магнитные, вертикальные и горизонтальные) на уплотнители черного цвета. Ваш выбор укажите в виде пометки к заказу.

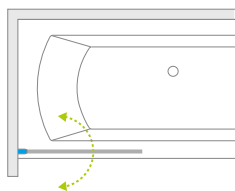
ДОПОЛНИТЕЛЬНЫЕ ОПЦИИ

ПОД ЗАКАЗ стр. 10	ВАРИАНТЫ ЦВЕТА СТЕКЛА стр. 19	ГРАВИРОВКА/ ПЕЧАТЬ НА СТЕКЛЕ стр. 34/29	ДОП. РУЧКА стр. 20	ЗАМЕНА УПЛОТНИТЕЛЕЙ стр. 21	АКСЕССУАРЫ стр. 577

МОДЕЛЬНЫЙ РЯД

Arta QL PNJ I	Arta PNJ I	Nes PNJ I	Nes PNJ I Frame	Nes PNJ I Factory	Eos PNJ I	Carena PNJ I	Euphoria PNJ II	Modo PNJ II	Modo Black PNJ II Frame	Modo Black PNJ II Factory	Essenza Pro PNJ II	Idea PNJ II
Idea PNJ II with hanger	Idea Black PNJ II Frame	Idea Black PNJ II Factory	Torrenta PNJ II	Arta PND I	Essenza PND I	Fuente PND I	Nes PND I	Eos PND I	Carena PND	Eos PNW	Nes PND II	Eos PND II
Euphoria PND II	Essenza Pro PND II	Essenza PND II	Torrenta PND II	Furo PND II	Idea PN DWJ	Vesta DWJ	Idea PN DWD	Vesta DWD	Idea PN DWJ+S	Vesta DWJ+S	Vesta DWD+S	Vesta DWD+S

Nes 8 Black PNJ I Frame Nes Black PNJ I Frame



Nes 8



Nes



Данное изделие доступно с фурнитурой цвета:



54 Черный



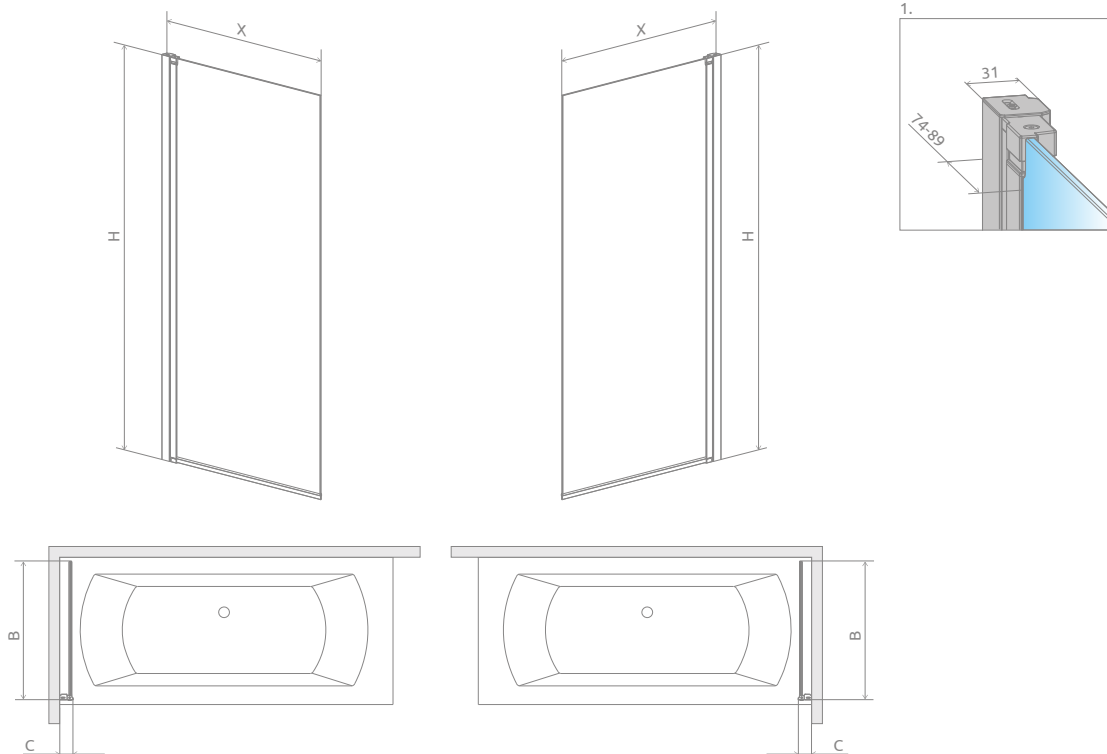
Черный декор это устойчивая керамическая краска.

Модель	Nes 8 PNJ I Frame стекло – 8 мм		Nes PNJ I Frame стекло – 6 мм	
	фурнитура BLACK № арт.	Цена EUR	фурнитура BLACK № арт.	Цена EUR
PNJ I 50 L	10061050-54-56L	444	10011050-54-56L	373
PNJ I 50 R	10061050-54-56R	444	10011050-54-56R	373
PNJ I 60 L	10061060-54-56L	510	10011060-54-56L	425
PNJ I 60 R	10061060-54-56R	510	10011060-54-56R	425
PNJ I 70 L	10061070-54-56L	547	10011070-54-56L	462
PNJ I 70 R	10061070-54-56R	547	10011070-54-56R	462
PNJ I 80 L	10061080-54-56L	599	10011080-54-56L	510
PNJ I 80 R	10061080-54-56R	599	10011080-54-56R	510
PNJ I 90 L	10061090-54-56L	636	10011090-54-56L	547
PNJ I 90 R	10061090-54-56R	636	10011090-54-56R	547
PNJ I 100 L	10061100-54-56L	702	10011100-54-56L	599
PNJ I 100 R	10061100-54-56R	702	10011100-54-56R	599

ТЕХНИЧЕСКИЕ РИСУНКИ

левый вариант

правый вариант



Модель	X	B	C	H
PNJ I 50	500-515	457	67-82	1500
PNJ I 60	600-615	557	67-82	1500
PNJ I 70	700-715	657	67-82	1500
PNJ I 80	800-815	757	67-82	1500
PNJ I 90	900-915	857	67-82	1500
PNJ I 100	1000-1015	957	67-82	1500

ДОПОЛНИТЕЛЬНЫЕ ОПЦИИ



ПОД ЗАКАЗ
стр. 10

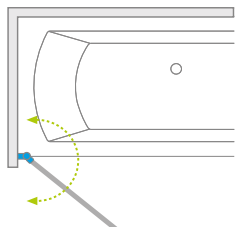
ВАРИАНТЫ
ЦВЕТА СТЕКЛА
стр. 19

АКСЕССУАРЫ
стр. 577

МОДЕЛЬНЫЙ РЯД



Nes 8 Black PNJ I Factory Nes Black PNJ I Factory



Nes 8



Nes



Данное изделие доступно с фурнитурой цвета:



54 Черный



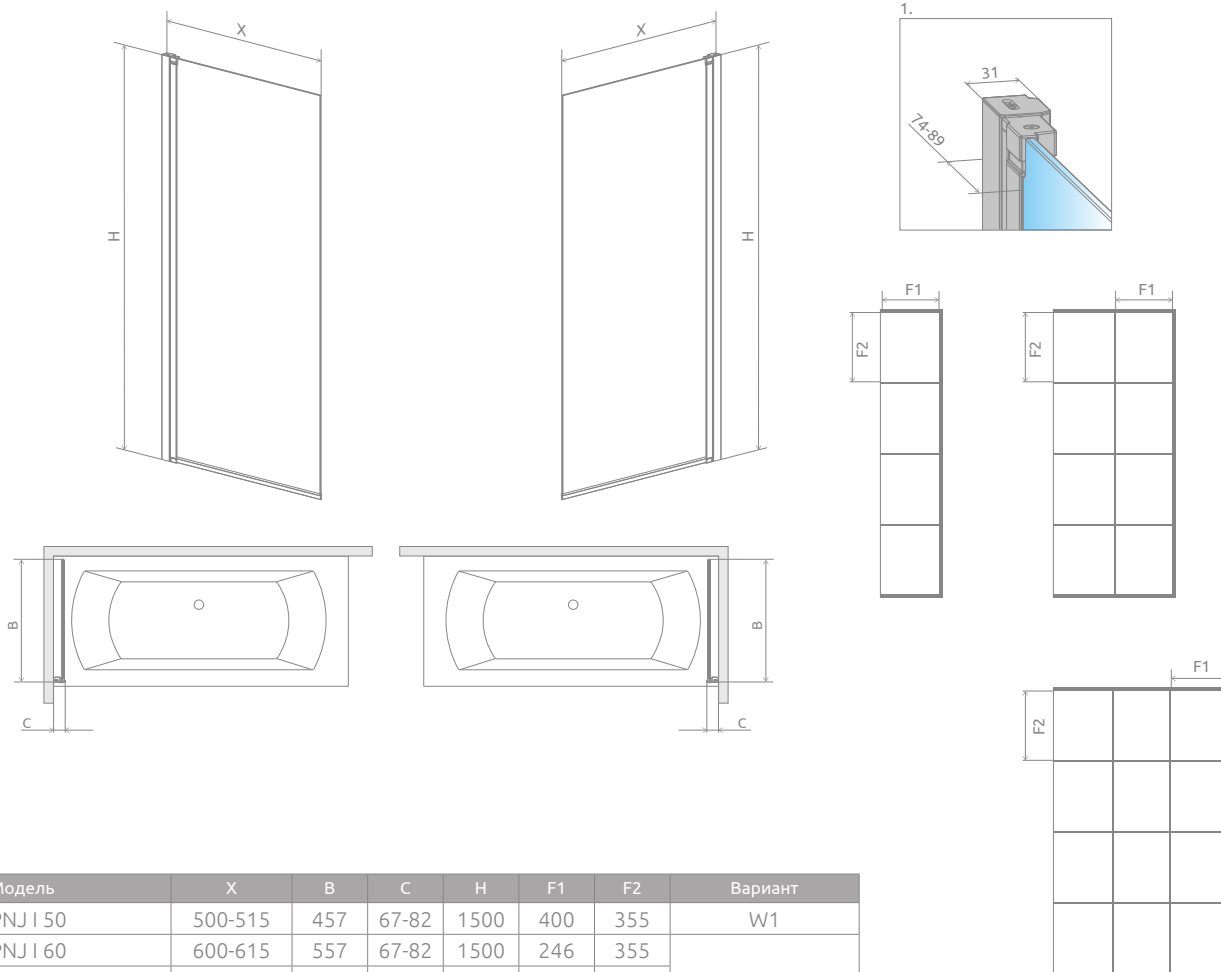
Черный декор это устойчивая керамическая краска.

Модель	Nes 8 PNJ I Factory стекло – 8 мм		Nes PNJ I Factory стекло – 6 мм	
	фурнитура BLACK № арт.	Цена EUR	фурнитура BLACK № арт.	Цена EUR
PNJ I 50 L	10061050-54-55L	444	10011050-54-55L	373
PNJ I 50 R	10061050-54-55R	444	10011050-54-55R	373
PNJ I 60 L	10061060-54-55L	510	10011060-54-55L	425
PNJ I 60 R	10061060-54-55R	510	10011060-54-55R	425
PNJ I 70 L	10061070-54-55L	547	10011070-54-55L	462
PNJ I 70 R	10061070-54-55R	547	10011070-54-55R	462
PNJ I 80 L	10061080-54-55L	599	10011080-54-55L	510
PNJ I 80 R	10061080-54-55R	599	10011080-54-55R	510
PNJ I 90 L	10061090-54-55L	636	10011090-54-55L	547
PNJ I 90 R	10061090-54-55R	636	10011090-54-55R	547
PNJ I 100 L	10061100-54-55L	702	10011100-54-55L	599
PNJ I 100 R	10061100-54-55R	702	10011100-54-55R	599

ТЕХНИЧЕСКИЕ РИСУНКИ

левый вариант

правый вариант



Модель	X	B	C	H	F1	F2	Вариант
PNJ I 50	500-515	457	67-82	1500	400	355	W1
PNJ I 60	600-615	557	67-82	1500	246	355	W2
PNJ I 70	700-715	657	67-82	1500	296	355	
PNJ I 80	800-815	757	67-82	1500	346	355	W3
PNJ I 90	900-915	857	67-82	1500	260	355	
PNJ I 100	1000-1015	957	67-82	1500	294	355	

ДОПОЛНИТЕЛЬНЫЕ ОПЦИИ

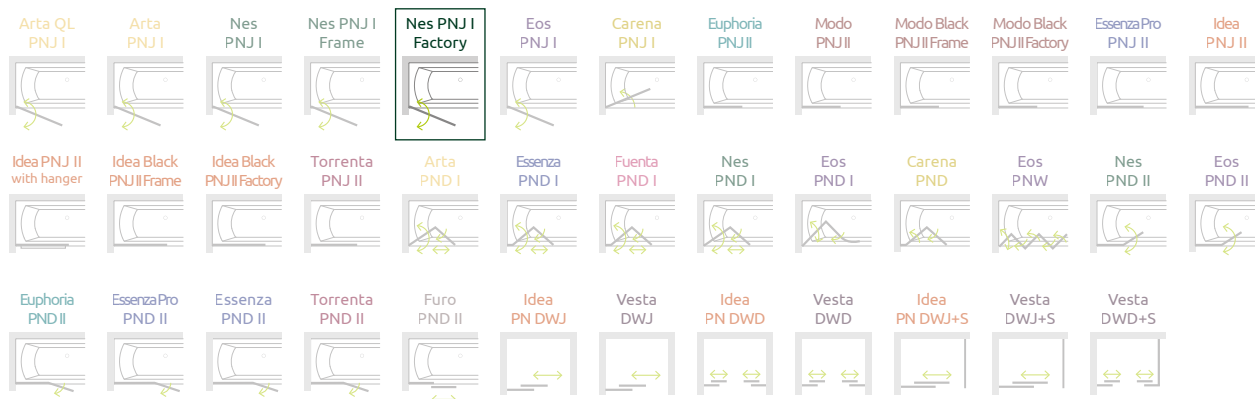


ПОД ЗАКАЗ
стр. 10

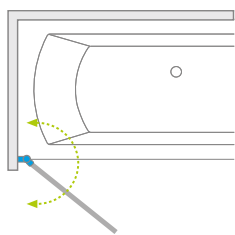
ВАРИАНТЫ
ЦВЕТА СТЕКЛА
стр. 19

АКСЕССУАРЫ
стр. 577

МОДЕЛЬНЫЙ РЯД



Eos PNJ I



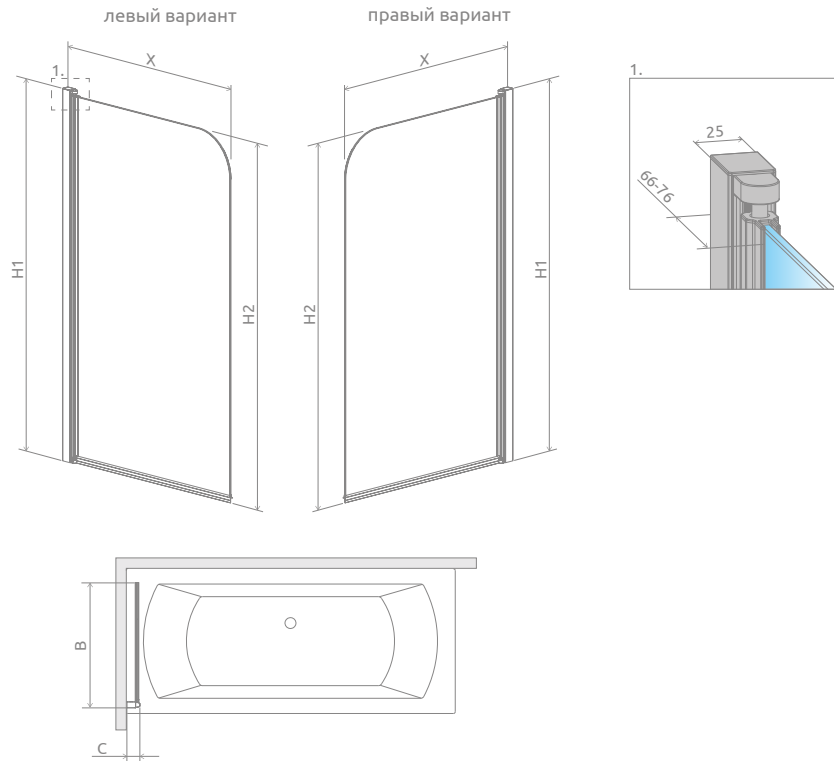
Данное изделие доступно с фурнитурой цвета:



01 Хром

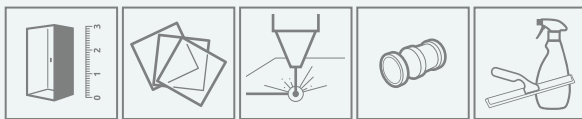
Модель	Ширина (X)	Высота (H)	ПРОЗРАЧНОЕ СТЕКЛО	
			№ арт.	Цена EUR
PNJ I 50 L	500-510	1520	1205102-101L	248
PNJ I 50 R	500-510	1520	1205102-101R	248
PNJ I 70 L	700-710	1520	1205101-101L	266
PNJ I 70 R	700-710	1520	1205101-101R	266

ТЕХНИЧЕСКИЕ РИСУНКИ



Модель	X	B	C	H1	H2
PNJ I 50	500-510	468	54-64	1520	1500
PNJ I 70	700-710	668	54-64	1520	1500

ДОПОЛНИТЕЛЬНЫЕ ОПЦИИ



ПОД ЗАКАЗ
стр. 10

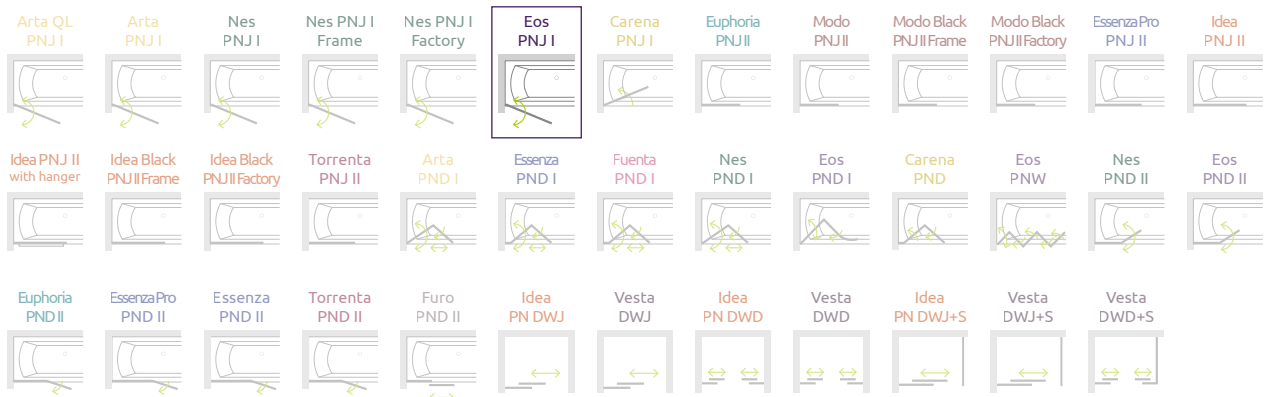
ВАРИАНТЫ
ЦВЕТА СТЕКЛА
стр. 19

ГРАВИРОВКА/
ПЕЧАТЬ НА СТЕКЛЕ
стр. 34/29

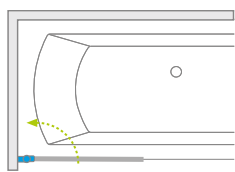
ДОП. РУЧКА
стр. 20

АКСЕССУАРЫ
стр. 577

МОДЕЛЬНЫЙ РЯД



Carena PNJ I



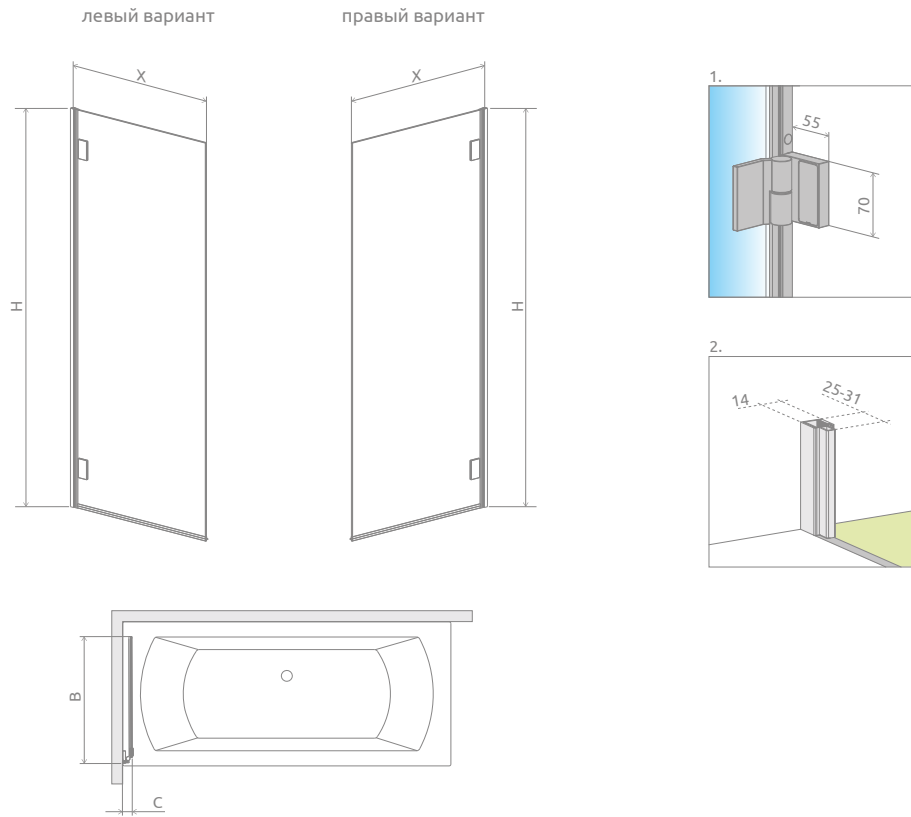
Данное изделие доступно с фурнитурой цвета:



01 Хром

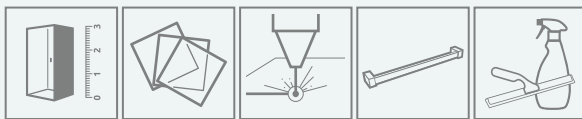
Модель	Ширина (X)	Высота (H)	ПРОЗРАЧНОЕ СТЕКЛО	
			№ арт.	Цена EUR
PNJ I 67 L	670-676	1500	1202101-101L	421
PNJ I 67 R	670-676	1500	1202101-101R	421

ТЕХНИЧЕСКИЕ РИСУНКИ



Модель	X	B	C	H
PNJ I 67	670-676	668	50-56	1500

ДОПОЛНИТЕЛЬНЫЕ ОПЦИИ



ПОД ЗАКАЗ
стр. 10

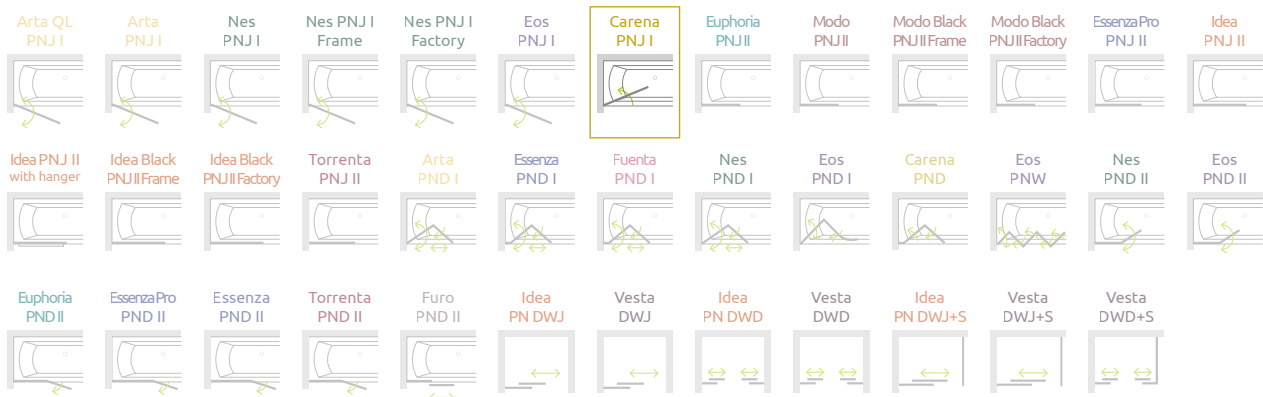
ВАРИАНТЫ
ЦВЕТА СТЕКЛА
стр. 19

ГРАВИРОВКА/
ПЕЧАТЬ НА СТЕКЛЕ
стр. 34/29

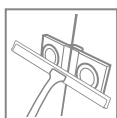
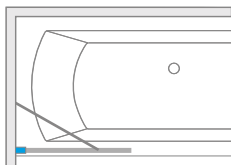
ДЕРЖАТЕЛЬ
ДЛЯ ПОЛОТЕНЕЦ
стр. 22

АКСЕССУАРЫ
стр. 577

МОДЕЛЬНЫЙ РЯД



Euphoria PNJ II



Данное изделие доступно с фурнитурой цвета:

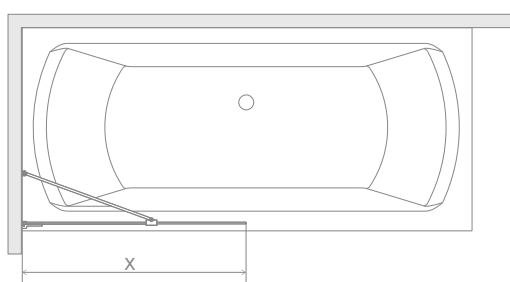
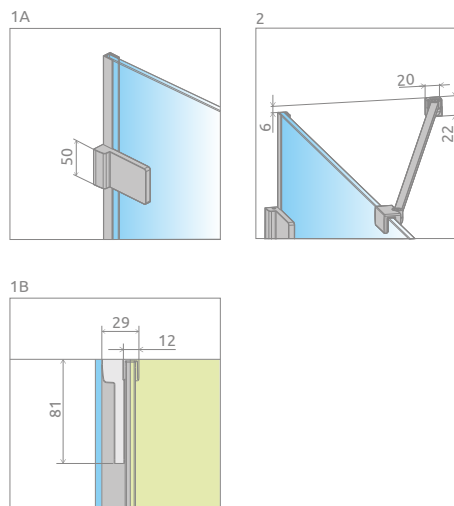
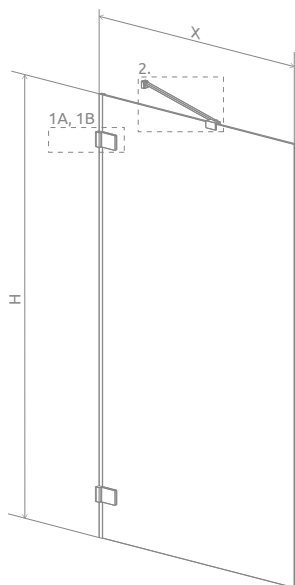


01 Хром



Универсальная шторка, возможен как левосторонний, так и правосторонний монтаж.

Модель	Ширина (X)	Высота (H)	ПРОЗРАЧНОЕ СТЕКЛО	
			№ арт.	Цена EUR
PNJ II 50	500-510	1500	10007050-01-01	333
PNJ II 60	600-610	1500	10007060-01-01	347
PNJ II 70	700-710	1500	10007070-01-01	359
PNJ II 80	800-810	1500	10007080-01-01	373
PNJ II 90	900-910	1500	10007090-01-01	388
PNJ II 100	1000-1010	1500	10007100-01-01	403








































Возможен монтаж с применением внутренних скоб. Больше информации на стр. 23.

Модель	X	H
PNJ II 50	500-510	1500
PNJ II 60	600-610	1500
PNJ II 70	700-710	1500
PNJ II 80	800-810	1500
PNJ II 90	900-910	1500
PNJ II 100	1000-1010	1500

ДОПОЛНИТЕЛЬНЫЕ ОПЦИИ

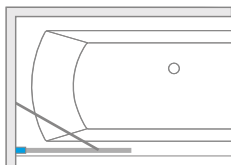
					
ПОД ЗАКАЗ стр. 10	ВАРИАНТЫ ЦВЕТА СТЕКЛА стр. 19	ГРАВИРОВКА/ ПЕЧАТЬ НА СТЕКЛЕ стр. 34/29	ВНУТРЕННИЕ КРОНШТЕЙНЫ стр. 23	ДЕРЖАТЕЛЬ ДЛЯ ПОЛОТЕНЕЦ стр. 22	АКСЕССУАРЫ стр. 577

МОДЕЛЬНЫЙ РЯД

Modo New PNJ II

Изделие с черной фурнитурой можно посмотреть на стр. 73.



Данное изделие доступно с фурнитурой цвета:



01 Хром 54 Черный




Универсальная шторка, возможен как левосторонний, так и правосторонний монтаж.

Модель	ПРОЗРАЧНОЕ СТЕКЛО				FRAME СТЕКЛО		FACTORY СТЕКЛО	
	фурнитура CHROME № арт.	Цена EUR	фурнитура BLACK № арт.	Цена EUR	фурнитура BLACK № арт.	Цена EUR	фурнитура BLACK № арт.	Цена EUR
PNJ II 50	10006050-01-01	229	10006050-54-01	255	10006050-54-56	362	10006050-54-55	362
PNJ II 60	10006060-01-01	251	10006060-54-01	277	10006060-54-56	414	10006060-54-55	414
PNJ II 70	10006070-01-01	266	10006070-54-01	292	10006070-54-56	447	10006070-54-55	447
PNJ II 80	10006080-01-01	281	10006080-54-01	307	10006080-54-56	488	10006080-54-55	488
PNJ II 90	10006090-01-01	299	10006090-54-01	333	10006090-54-56	529	10006090-54-55	529
PNJ II 100	10006100-01-01	314	10006100-54-01	347	10006100-54-56	573	10006100-54-55	573


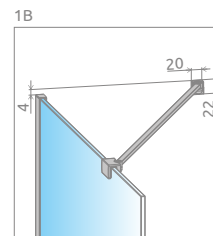
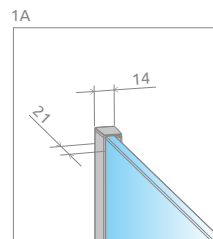
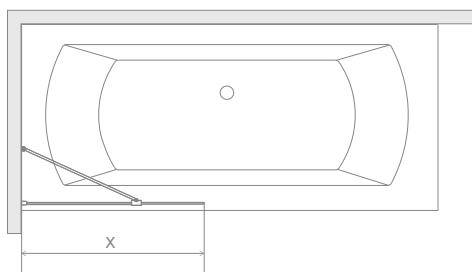

Каталог можно посмотреть на radaway.ru



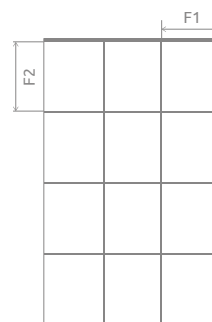
**Modo New Black PNJ II
Frame**



**Modo New Black PNJ II
Factory**



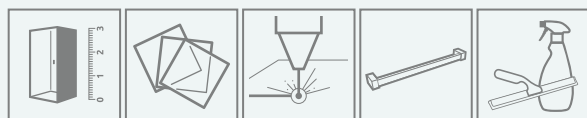
Вариант W2



Вариант W3

Модель	X	H	F1	F2	Вариант
PNJ II 50	500-510	1500	225	358	W2
PNJ II 60	600-610	1500	275	358	
PNJ II 70	700-710	1500	325	358	
PNJ II 80	800-810	1500	375	358	
PNJ II 90	900-910	1500	280	358	W3
PNJ II 100	1000-1010	1500	313	358	

ДОПОЛНИТЕЛЬНЫЕ ОПЦИИ



ПОД ЗАКАЗ
стр. 10

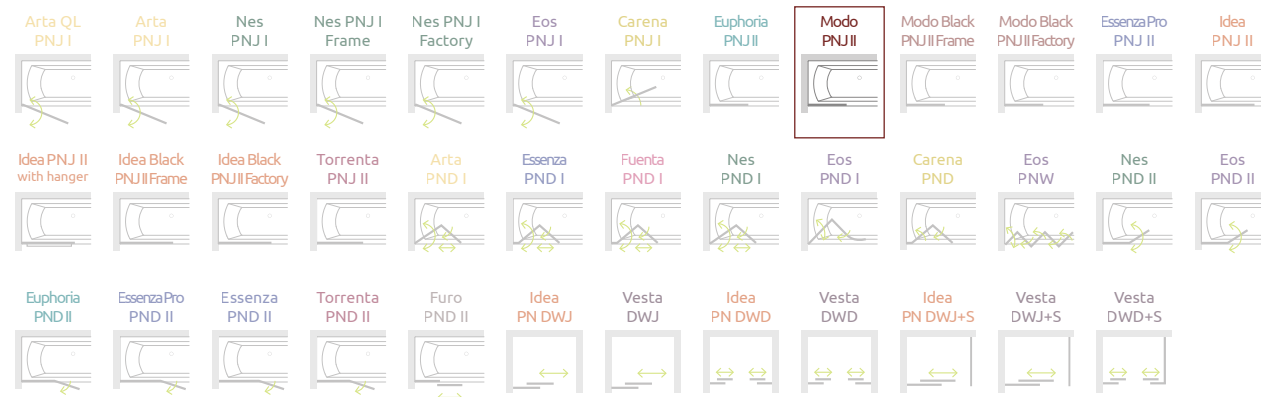
ВАРИАНТЫ
ЦВЕТА СТЕКЛА
стр. 19

ГРАВИРОВКА/
ПЕЧАТЬ НА СТЕКЛЕ
стр. 34/29

ДЕРЖАТЕЛЬ
ДЛЯ ПОЛОТЕНЕЦ
стр. 22

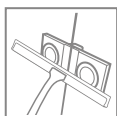
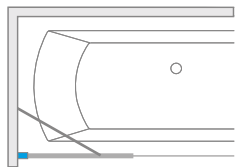
АКСЕССУАРЫ
стр. 577

МОДЕЛЬНЫЙ РЯД



Essenza Pro PNJ II

Изделие в других вариантах по цвету профилей можно посмотреть на стр. 74 (чернить), на стр. 46 (золотой) и на стр. 49 (белый).



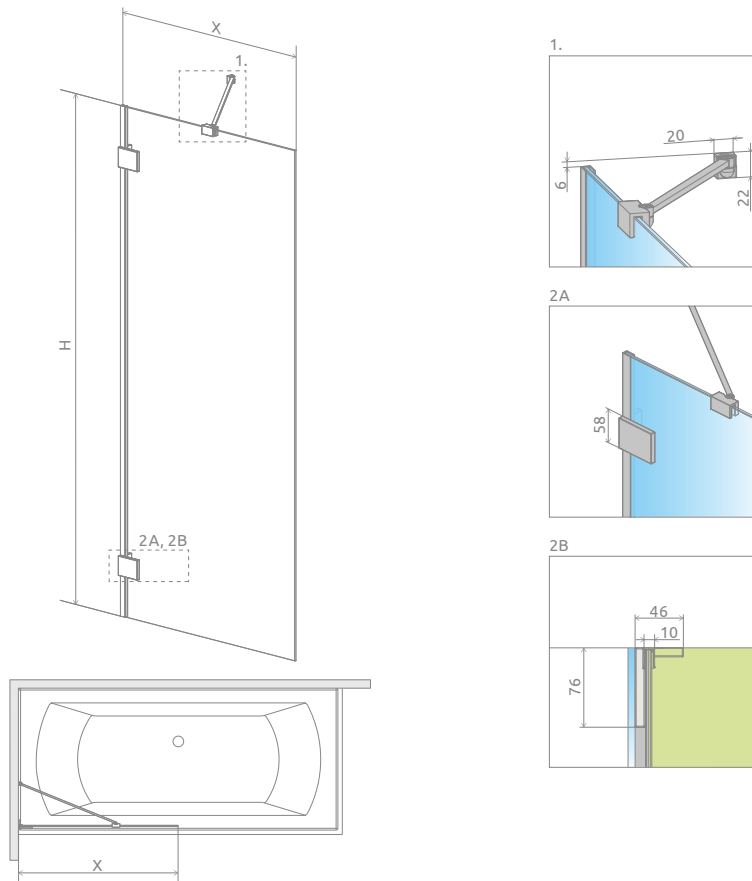
Данное изделие доступно с фурнитурой цвета:



01 Хром 54 Черный 09 Золото 04 Белый



Модель	ПРОЗРАЧНОЕ СТЕКЛО							
	фурнитура CHROME № арт.	Цена EUR	фурнитура BLACK № арт.	Цена EUR	фурнитура GOLD № арт.	Цена EUR	фурнитура WHITE № арт.	Цена EUR
PNJ II 50	10101050-01-01	288	10101050-54-01	318	10101050-09-01	347	10101050-04-01	318
PNJ II 60	10101060-01-01	299	10101060-54-01	333	10101060-09-01	359	10101060-04-01	333
PNJ II 70	10101070-01-01	310	10101070-54-01	344	10101070-09-01	373	10101070-04-01	344
PNJ II 80	10101080-01-01	325	10101080-54-01	359	10101080-09-01	392	10101080-04-01	359
PNJ II 90	10101090-01-01	336	10101090-54-01	370	10101090-09-01	407	10101090-04-01	370
PNJ II 100	10101100-01-01	347	10101100-54-01	384	10101100-09-01	421	10101100-04-01	384



Модель	X	H
PNJ II 50	500-508	1500
PNJ II 60	600-608	1500
PNJ II 70	700-708	1500
PNJ II 80	800-808	1500
PNJ II 90	900-908	1500
PNJ II 100	1000-1008	1500

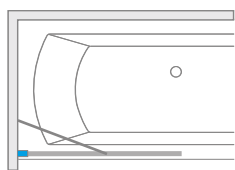
ДОПОЛНИТЕЛЬНЫЕ ОПЦИИ

ПОД ЗАКАЗ стр. 10	ВАРИАНТЫ ЦВЕТА СТЕКЛА стр. 19	ГРАВИРОВКА/ ПЕЧАТЬ НА СТЕКЛЕ ДЛЯ ПОЛОТЕНЕЦ стр. 34/29	ДЕРЖАТЕЛЬ ДЛЯ ПОЛОТЕНЕЦ стр. 22	АКСЕССУАРЫ стр. 577

МОДЕЛЬНЫЙ РЯД

Arta QL PNJ I	Arta PNJ I	Nes PNJ I	Nes PNJ I Frame	Nes PNJ I Factory	Eos PNJ I	Carena PNJ I	Euphoria PNJ II	Modo PNJ II	Modo Black PNJ II Frame	Modo Black PNJ II Factory	Eszenza Pro PNJ II	Idea PNJ II
Idea PNJ II with hanger	Idea Black PNJ II Frame	Idea Black PNJ II Factory	Torrenta PNJ II	Arta PND I	Eszenza PND I	Fuenta PND I	Nes PND I	Eos PND I	Carena PND	Eos PNW	Nes PND II	Eos PND II
Euphoria PND II	Eszenza Pro PND II	Eszenza PND II	Torrenta PND II	Furo PND II	Idea PN DWJ	Vesta DWJ	Idea PN DWD	Vesta DWD	Idea PN DWJ+S	Vesta DWJ+S	Vesta DWD+S	Vesta DWD+S

Idea PNJ II



Изделие с черной фурнитурой можно посмотреть на стр. 74.



Данное изделие доступно с фурнитурой цвета:

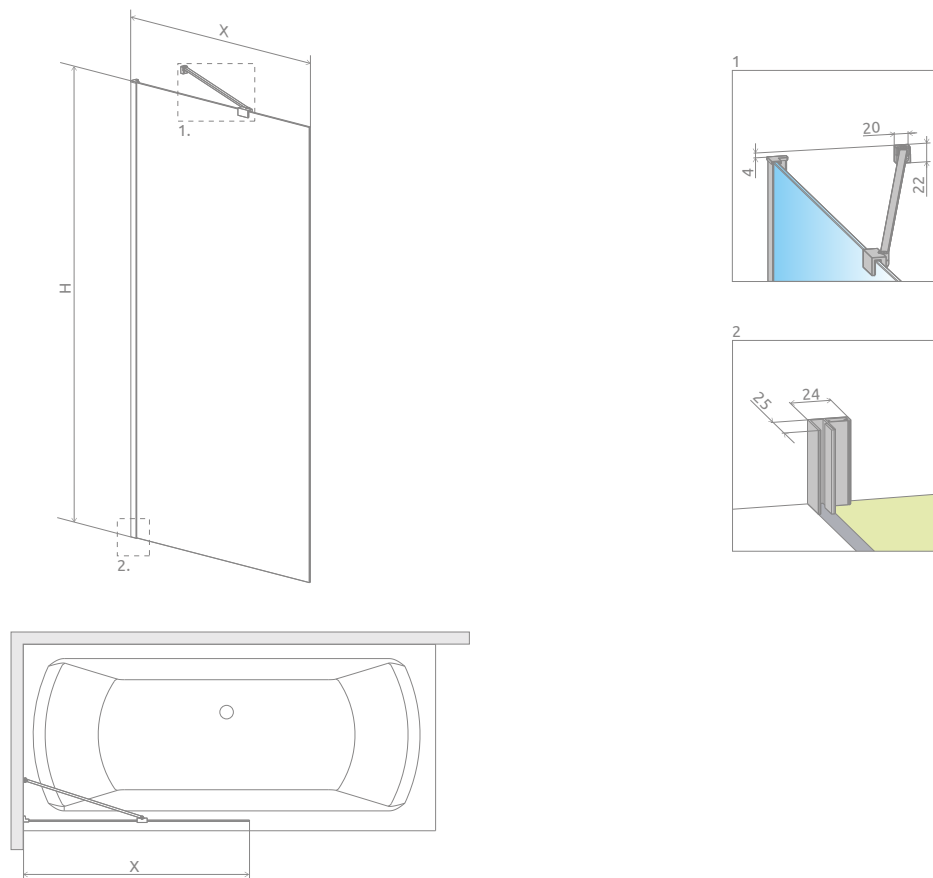


01 Хром

54 Черный

Универсальная шторка, возможен как левосторонний, так и правосторонний монтаж.

Модель	ПРОЗРАЧНОЕ СТЕКЛО			
	фурнитура CHROME № арт.	Цена EUR	фурнитура BLACK № арт.	Цена EUR
PNJ II 50	10001050-01-01	159	10001050-54-01	177
PNJ II 60	10001060-01-01	174	10001060-54-01	203
PNJ II 70	10001070-01-01	185	10001070-54-01	222
PNJ II 80	10001080-01-01	200	10001080-54-01	222
PNJ II 90	10001090-01-01	211	10001090-54-01	248
PNJ II 100	10001100-01-01	222	10001100-54-01	248



Модель	X	H
PNJ II 50	500-515	1500
PNJ II 60	600-615	1500
PNJ II 70	700-715	1500
PNJ II 80	800-815	1500
PNJ II 90	900-915	1500
PNJ II 100	1000-1015	1500

ДОПОЛНИТЕЛЬНЫЕ ОПЦИИ



ПОД ЗАКАЗ
стр. 10

ВАРИАНТЫ
ЦВЕТА СТЕКЛА
стр. 19

ГРАВИРОВКА/
ПЕЧАТЬ НА СТЕКЛЕ
стр. 34/29

ДЕРЖАТЕЛЬ
ДЛЯ ПОЛОТЕНЕЦ
стр. 22

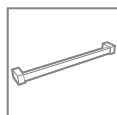
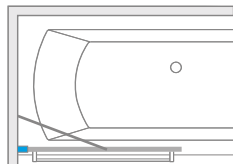
АКСЕССУАРЫ
стр. 577

МОДЕЛЬНЫЙ РЯД



Idea PNJ II

с полотенце-
держателем



Данное изделие доступно
с фурнитурой цвета:



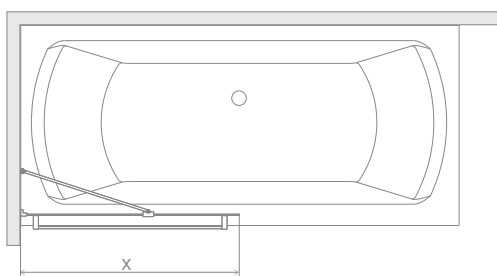
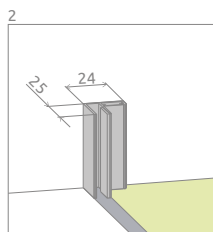
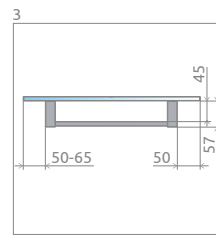
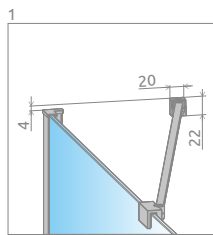
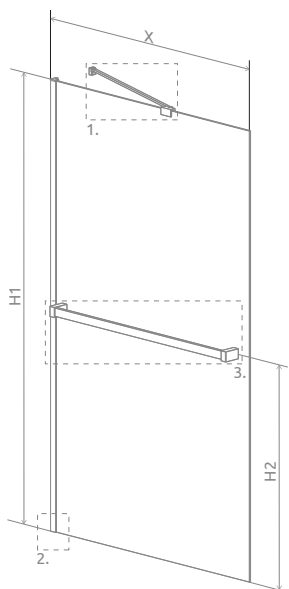
01 Хром



Универсальная шторка, возможен как левосторонний, так и правосторонний монтаж.

Модель	Ширина (X)	Высота (H)	ПРОЗРАЧНОЕ СТЕКЛО	
			№ арт.	Цена EUR
PNJ II 50 + hanger	500-515	1500	10001050-01-01W	222
PNJ II 60 + hanger	600-615	1500	10001060-01-01W	233
PNJ II 70 + hanger	700-715	1500	10001070-01-01W	248
PNJ II 80 + hanger	800-815	1500	10001080-01-01W	259
PNJ II 90 + hanger	900-915	1500	10001090-01-01W	270
PNJ II 100 + hanger	1000-1015	1500	10001100-01-01W	281

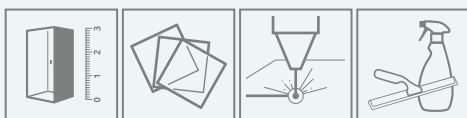
ТЕХНИЧЕСКИЕ РИСУНКИ



Модель	X	H1	H2
PNJ II 50	500-515	1500	750
PNJ II 60	600-615	1500	750
PNJ II 70	700-715	1500	750
PNJ II 80	800-815	1500	750
PNJ II 90	900-915	1500	750
PNJ II 100	1000-1015	1500	750



ДОПОЛНИТЕЛЬНЫЕ ОПЦИИ



ПОД ЗАКАЗ
стр. 10

ВАРИАНТЫ
ЦВЕТА СТЕКЛА
стр. 19

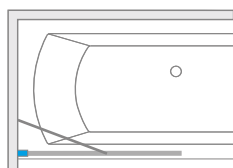
ГРАВИРОВКА/
ПЕЧАТЬ НА СТЕКЛЕ
стр. 34/29

АКСЕССУАРЫ
стр. 577

МОДЕЛЬНЫЙ РЯД



Idea Black PNJ II Frame



Данное изделие доступно с фурнитурой цвета:

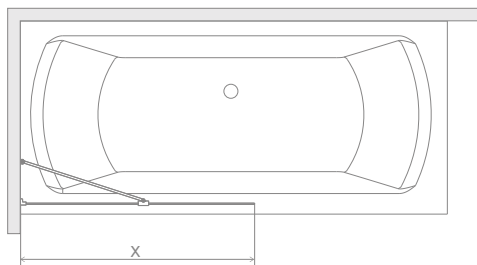
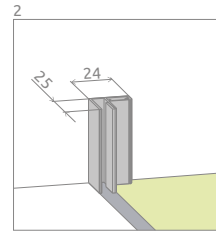
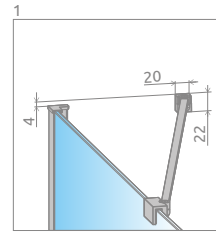



54 Черный

Черный декор это устойчивая керамическая краска.

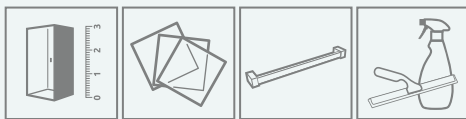
Универсальная шторка, возможен как левосторонний, так и правосторонний монтаж.

Модель	Ширина (X)	Высота (H)	ЦВЕТ СТЕКЛА	
			Frame	Цена EUR
			№ арт.	
PNJ II 50	500-515	1500	10001050-54-56	288
PNJ II 60	600-615	1500	10001060-54-56	336
PNJ II 70	700-715	1500	10001070-54-56	373
PNJ II 80	800-815	1500	10001080-54-56	399
PNJ II 90	900-915	1500	10001090-54-56	444
PNJ II 100	1000-1015	1500	10001100-54-56	466



Модель	X	H
PNJ II 50	500-515	1500
PNJ II 60	600-615	1500
PNJ II 70	700-715	1500
PNJ II 80	800-815	1500
PNJ II 90	900-915	1500
PNJ II 100	1000-1015	1500

ДОПОЛНИТЕЛЬНЫЕ ОПЦИИ



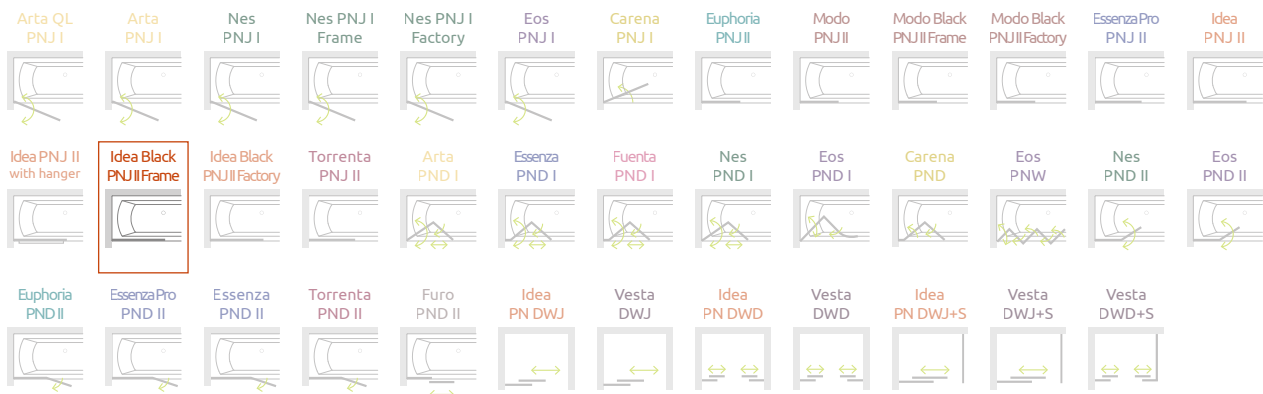
ПОД ЗАКАЗ
стр. 10

ВАРИАНТЫ
ЦВЕТА СТЕКЛА
стр. 19

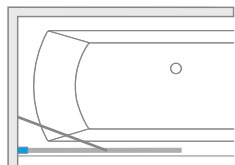
ДЕРЖАТЕЛЬ
ДЛЯ ПОЛОТЕНЕЦ
стр. 22

АКСЕССУАРЫ
стр. 577

МОДЕЛЬНЫЙ РЯД



Idea Black PNJ II Factory



Данное изделие доступно с фурнитурой цвета:


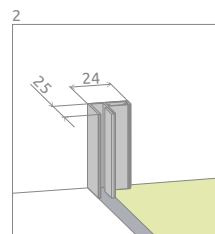
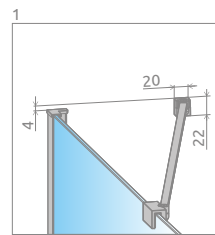
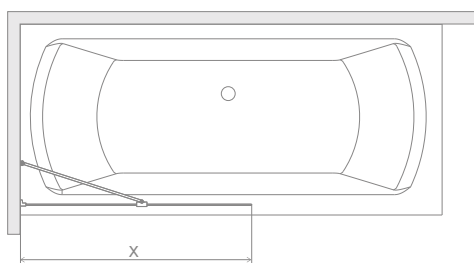



54 Черный

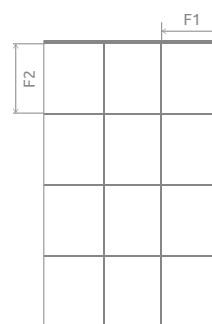
Черный декор это устойчивая керамическая краска.

Универсальная шторка, возможен как левосторонний, так и правосторонний монтаж.

Модель	Ширина (X)	Высота (H)	ЦВЕТ СТЕКЛА	
			Factory	Цена EUR
PNJ II 50	500-515	1500	10001050-54-55	288
PNJ II 60	600-615	1500	10001060-54-55	336
PNJ II 70	700-715	1500	10001070-54-55	373
PNJ II 80	800-815	1500	10001080-54-55	399
PNJ II 90	900-915	1500	10001090-54-55	444
PNJ II 100	1000-1015	1500	10001100-54-55	466



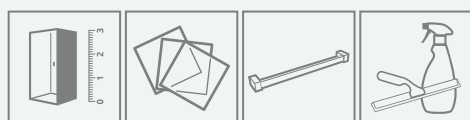
вариант W2



вариант W3

Модель	X	H	F1	F2	Вариант
PNJ II 50	500-515	1500	225	358	W2
PNJ II 60	600-615	1500	275	358	
PNJ II 70	700-715	1500	325	358	
PNJ II 80	800-815	1500	375	358	
PNJ II 90	900-915	1500	280	358	W3
PNJ II 100	1000-1015	1500	313	358	

ДОПОЛНИТЕЛЬНЫЕ ОПЦИИ



ПОД ЗАКАЗ
стр. 10

ВАРИАНТЫ
ЦВЕТА СТЕКЛА
стр. 19

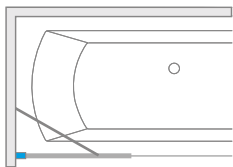
ДЕРЖАТЕЛЬ
ДЛЯ ПОЛОТЕНЕЦ
стр. 22

АКСЕССУАРЫ
стр. 577

МОДЕЛЬНЫЙ РЯД



Torrenta PNJ II



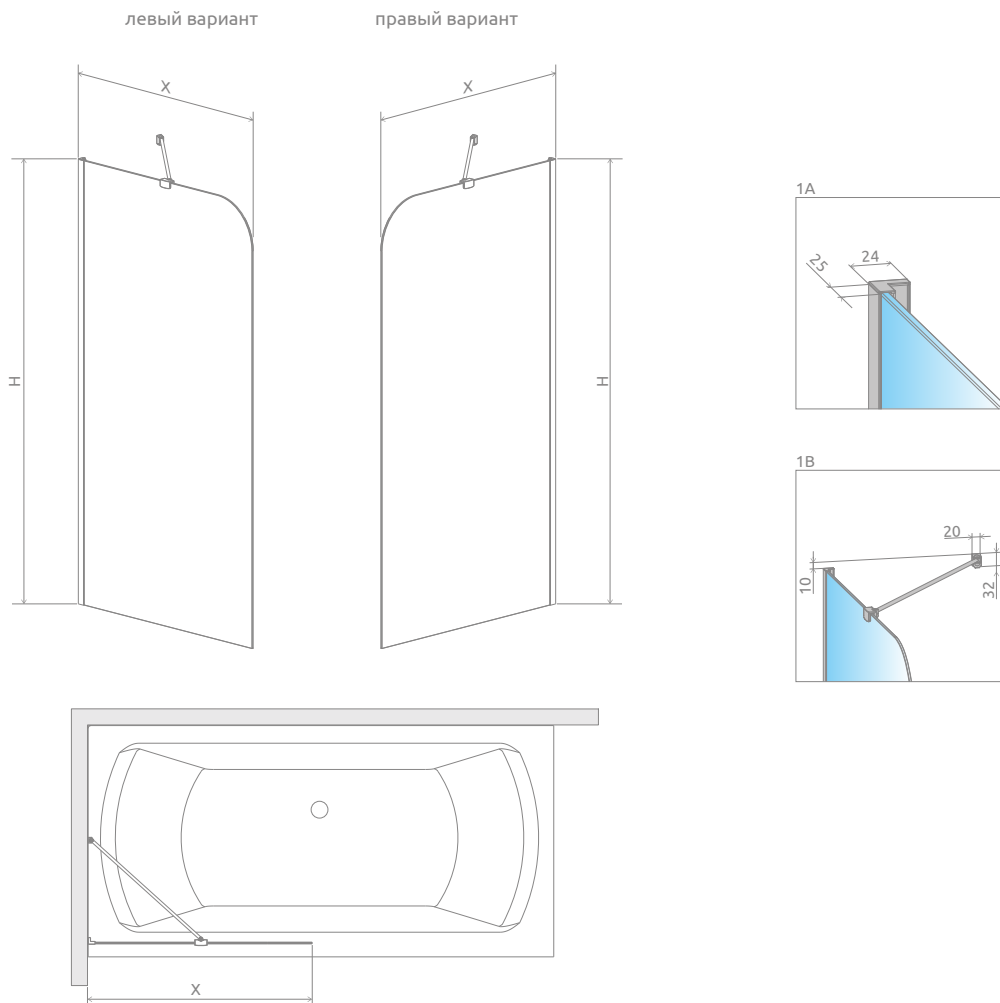
Данное изделие доступно с фурнитурой цвета:



01 Хром



Модель	Ширина (X)	Высота (H)	ПРОЗРАЧНОЕ СТЕКЛО	
			№ арт.	Цена EUR
PNJ II 80 L	795-810	1500	1201101-101L	222
PNJ II 80 R	795-810	1500	1201101-101R	222



Модель	X	H
PNJ II 80	795-810	1500

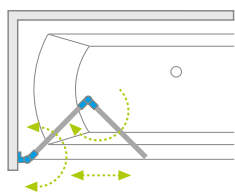
ДОПОЛНИТЕЛЬНЫЕ ОПЦИИ

ПОД ЗАКАЗ стр. 10	ВАРИАНТЫ ЦВЕТА СТЕКЛА стр. 19	ГРАВИРОВКА/ ПЕЧАТЬ НА СТЕКЛЕ стр. 34/29	ДЕРЖАТЕЛЬ ДЛЯ ПОЛОТЕНЕЦ стр. 22	АКСЕССУАРЫ стр. 577

МОДЕЛЬНЫЙ РЯД

Arta QL PNJ I	Arta PNJ I	Nes PNJ I	Nes PNJ I Frame	Nes PNJ I Factory	Eos PNJ I	Carena PNJ I	Euphoria PNJ II	Modo PNJ II	Modo Black PNJ II Frame	Modo Black PNJ II Factory	Essenza Pro PNJ II	Idea PNJ II
Idea PNJ II with hanger	Idea Black PNJ II Frame	Idea Black PNJ II Factory	Torrenta PNJ II	Arta PND I	Essenza PND I	Fuente PND I	Nes PND I	Eos PND I	Carena PND	Eos PNW	Nes PND II	Eos PND II
Euphoria PND II	Essenza Pro PND II	Essenza PND II	Torrenta PND II	Furo PND II	Idea PN DWJ	Vesta DWJ	Idea PN DWD	Vesta DWD	Idea PN DWJ+S	Vesta DWJ+S	Vesta DWD+S	

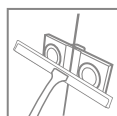
Arta PND I



СТЕКЛО
ММ 8



Easy
Clean®



Chrome+
СТАНДАРТ
СТАНДАРТ



Данное изделие доступно с фурнитурой цвета:

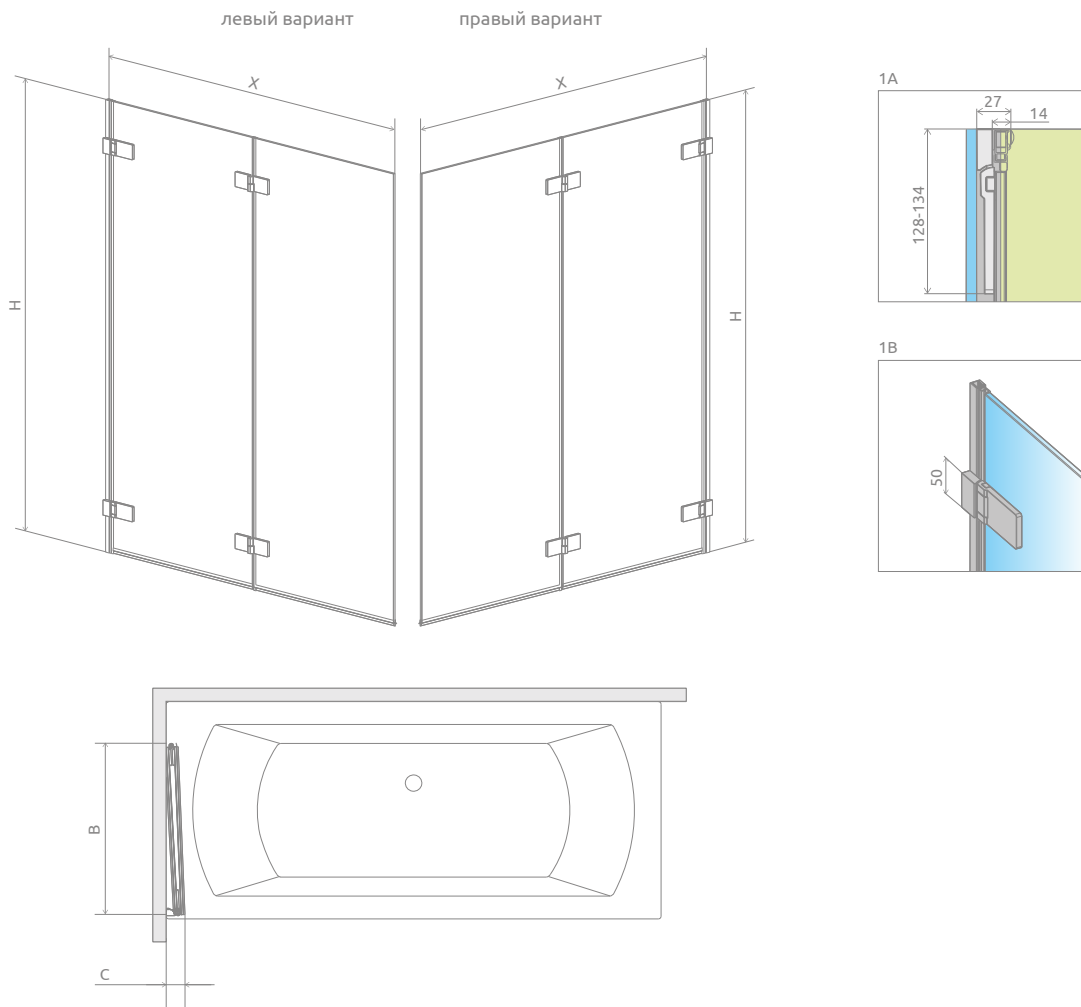


03 Chrome+



Модель	Ширина (X)	Высота (H)	ПРОЗРАЧНОЕ СТЕКЛО	
			№ арт.	Цена EUR
PND I 130 L	1300-1306	1500	210213-01L	931
PND I 130 R	1300-1306	1500	210213-01R	931

ТЕХНИЧЕСКИЕ РИСУНКИ



Модель	X	B	C	H
PND I 130	1300-1306	645	65-71	1500

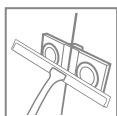
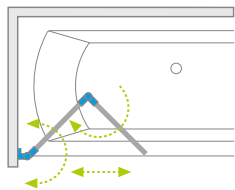
ДОПОЛНИТЕЛЬНЫЕ ОПЦИИ

ПОД ЗАКАЗ стр. 10	ВАРИАНТЫ ЦВЕТА СТЕКЛА стр. 19	ГРАВИРОВКА/ ПЕЧАТЬ НА СТЕКЛЕ стр. 34/29	ДОП. РУЧКА стр. 20	АКСЕССУАРЫ стр. 577

МОДЕЛЬНЫЙ РЯД



Essenza New PND I



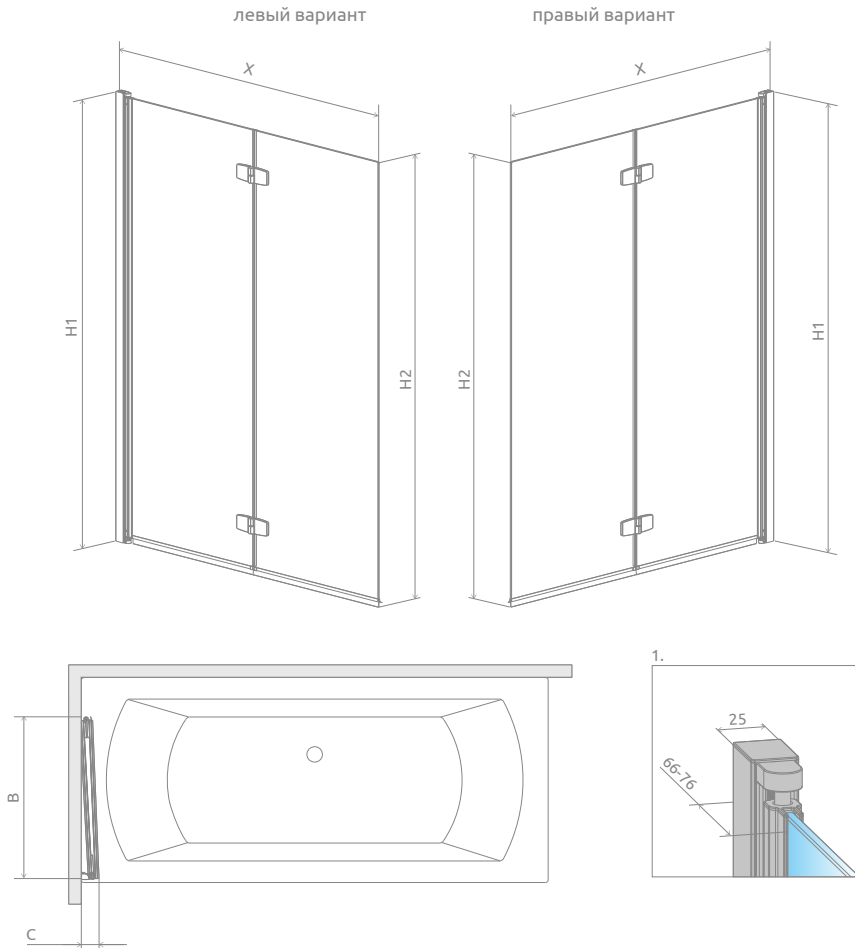
Данное изделие доступно с фурнитурой цвета:



01 Хром



Модель	Ширина (X)	Высота (H)	ПРОЗРАЧНОЕ СТЕКЛО	
			№ арт.	Цена EUR
PND I 100 L	995-1005	1520	207210-01L	599
PND I 100 R	995-1005	1520	207210-01R	599
PND I 120 L	1195-1205	1520	207212-01L	636
PND I 120 R	1195-1205	1520	207212-01R	636



Модель	X	B	C	H1	H2
PND I100	995-1005	508	87	1520	1500
PND I120	1195-1205	608	87	1520	1500

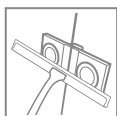
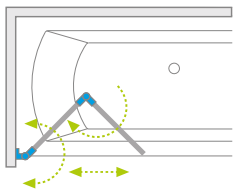
ДОПОЛНИТЕЛЬНЫЕ ОПЦИИ

ПОД ЗАКАЗ стр. 10	ВАРИАНТЫ ЦВЕТА СТЕКЛА стр. 19	ГРАВИРОВКА/ ПЕЧАТЬ НА СТЕКЛЕ стр. 34/29	ДОП. РУЧКА стр. 20	АКСЕССУАРЫ стр. 577

МОДЕЛЬНЫЙ РЯД

Arta QL PNJ I	Arta PNJ I	Nes PNJ I	Nes PNJ I Frame	Nes PNJ I Factory	Eos PNJ I	Carena PNJ I	Euphoria PNJ II	Modo PNJ II	Modo Black PNJ II Frame	Modo Black PNJ II Factory	Essenza Pro PNJ II	Idea PNJ II
Idea PNJ II with hanger	Idea Black PNJ II Frame	Idea Black PNJ II Factory	Torrenta PNJ II	Arta PND I	Essenza PND I	Fuente PND I	Nes PND I	Eos PND I	Carena PND	Eos PNW	Nes PND II	Eos PND II
Euphoria PND II	Essenza Pro PND II	Essenza PND II	Torrenta PND II	Furo PND II	Idea PN DWJ	Vesta DWJ	Idea PN DWD	Vesta DWD	Idea PN DWJ+S	Vesta DWJ+S	Vesta DWD+S	

Fuenta New PND I



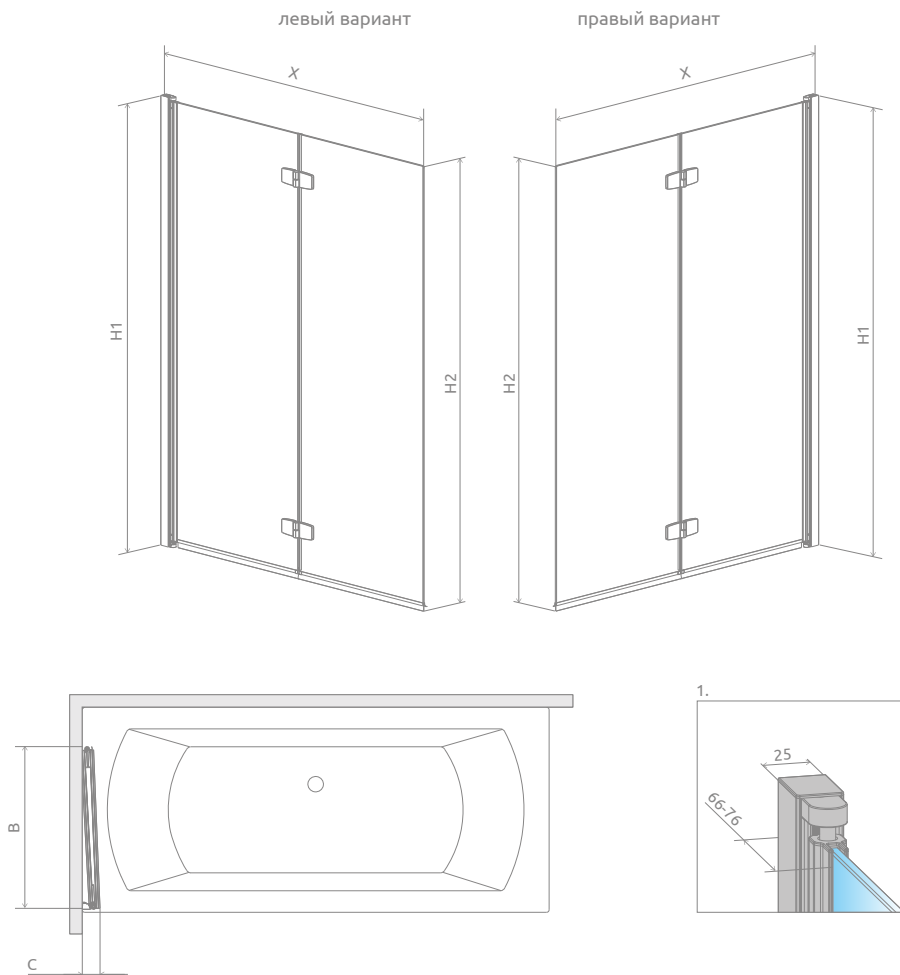
Данное изделие доступно с фурнитурой цвета:



01 Хром



Модель	Ширина (X)	Высота (H)	ПРОЗРАЧНОЕ СТЕКЛО	
			№ арт.	Цена EUR
PND I 100 L	995-1005	1520	208210-01L	599
PND I 100 R	995-1005	1520	208210-01R	599
PND I 120 L	1195-1205	1520	208212-01L	636
PND I 120 R	1195-1205	1520	208212-01R	636



Модель	X	B	C	H1	H2
PND I100	995-1005	508	77-87	1520	1500
PND I120	1195-1205	608	77-87	1520	1500

ДОПОЛНИТЕЛЬНЫЕ ОПЦИИ

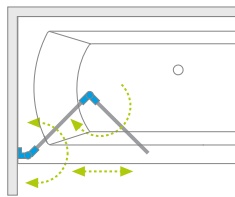
ПОД ЗАКАЗ стр. 10	ВАРИАНТЫ ЦВЕТА СТЕКЛА стр. 19	ГРАВИРОВКА/ ПЕЧАТЬ НА СТЕКЛЕ стр. 34/29	ДОП. РУЧКА стр. 20	АКСЕССУАРЫ стр. 577

МОДЕЛЬНЫЙ РЯД

Arta QL PNJ I	Arta PNJ I	Nes PNJ I	Nes PNJ I Frame	Nes PNJ I Factory	Eos PNJ I	Carena PNJ I	Euphoria PNJ II	Modo PNJ II	Modo Black PNJ II Frame	Modo Black PNJ II Factory	Essenza Pro PNJ II	Idea PNJ II
Idea PNJ II with hanger	Idea Black PNJ II Frame	Idea Black PNJ II Factory	Torrenta PNJ II	Arta PND I	Essenza PND I	Fuenta PND I	Nes PND I	Eos PND I	Carena PND	Eos PNW	Nes PND II	Eos PND II
Euphoria PND II	Essenza Pro PND II	Essenza PND II	Torrenta PND II	Furo PND II	Idea PN DWJ	Vesta DWJ	Idea PN DWD	Vesta DWD	Idea PN DWJ+S	Vesta DWJ+S	Vesta DWD+S	

Nes 8 PND I Nes PND I

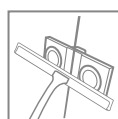
Изделие с черной фурнитурой можно посмотреть на стр. 72.



Nes 8



Nes



Данное изделие доступно с фурнитурой цвета:



01 Хром



54 Черный

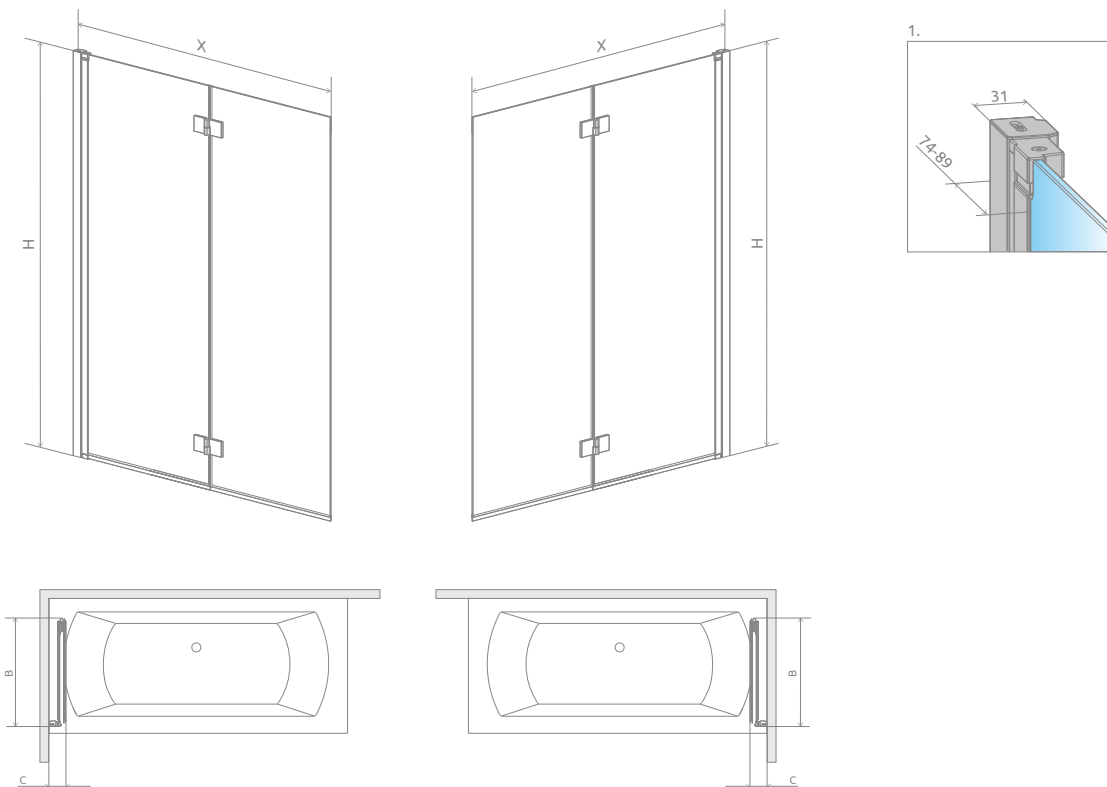


Модель	Nes 8 PND I Прозрачное стекло – 8 мм				Nes PND I Прозрачное стекло – 6 мм			
	фурнитура CHROME № арт.	Цена EUR	фурнитура BLACK № арт.	Цена EUR	фурнитура CHROME № арт.	Цена EUR	фурнитура BLACK № арт.	Цена EUR
PND I 100 L	10060100-01-01L	658	10060100-54-01L	724	10010100-01-01L	517	10010100-54-01L	573
PND I 100 R	10060100-01-01R	658	10060100-54-01R	724	10010100-01-01R	517	10010100-54-01R	573
PND I 110 L	10060110-01-01L	676	10060110-54-01L	743	10010110-01-01L	536	10010110-54-01L	595
PND I 110 R	10060110-01-01R	676	10060110-54-01R	743	10010110-01-01R	536	10010110-54-01R	595
PND I 120 L	10060120-01-01L	695	10060120-54-01L	769	10010120-01-01L	554	10010120-54-01L	614
PND I 120 R	10060120-01-01R	695	10060120-54-01R	769	10010120-01-01R	554	10010120-54-01R	614
PND I 130 L	10060130-01-01L	736	10060130-54-01L	813	10010130-01-01L	580	10010130-54-01L	636
PND I 130 R	10060130-01-01R	736	10060130-54-01R	813	10010130-01-01R	580	10010130-54-01R	636
PND I 140 L	10060140-01-01L	754	10060140-54-01L	832	10010140-01-01L	599	10010140-54-01L	658
PND I 140 R	10060140-01-01R	754	10060140-54-01R	832	10010140-01-01R	599	10010140-54-01R	658


ТЕХНИЧЕСКИЕ РИСУНКИ

левый вариант

правый вариант



Модель	X	B	C	H
PND I 100	1000-1015	505	96-111	1500
PND I 110	1100-1115	555	96-111	1500
PND I 120	1200-1215	605	96-111	1500
PND I 130	1300-1315	655	96-111	1500
PND I 140	1400-1415	705	96-111	1500



За дополнительную цену можно заменить прозрачные уплотнители (магнитные, вертикальные и горизонтальные) на уплотнители черного цвета. Ваш выбор укажите в виде пометки к заказу.

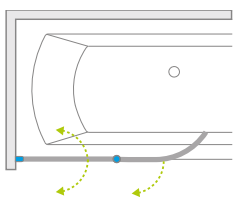
ДОПОЛНИТЕЛЬНЫЕ ОПЦИИ

ПОД ЗАКАЗ стр. 10	ВАРИАНТЫ ЦВЕТА СТЕКЛА стр. 19	ГРАВИРОВКА/ ПЕЧАТЬ НА СТЕКЛЕ стр. 34/29	ЗАМЕНА УПЛОТНИТЕЛЕЙ стр. 21	ДОП. РУЧКА стр. 20	АКСЕССУАРЫ стр. 577

МОДЕЛЬНЫЙ РЯД

Arta QL PNJ I	Arta PNJ I	Nes PNJ I	Nes PNJ I Frame	Nes PNJ I Factory	Eos PNJ I	Carena PNJ I	Euphoria PNJ II	Modo PNJ II	Modo Black PNJ II Frame	Modo Black PNJ II Factory	EssenzaPro PNJ II	Idea PNJ II
Idea PNJ II with hanger	Idea Black PNJ II Frame	Idea Black PNJ II Factory	Torrenta PNJ II	Arta PND I	Essenza PND I	Fuenta PND I	Nes PND I	Eos PND I	Carena PND	Eos PNW	Nes PND II	Eos PND II
Euphoria PND II	EssenzaPro PND II	Essenza PND II	Torrenta PND II	Furo PND II	Idea PN DWJ	Vesta DWJ	Idea PN DWD	Vesta DWD	Idea PN DWJ+S	Vesta DWJ+S	Vesta DWD+S	Vesta DWD+S

Eos PND I



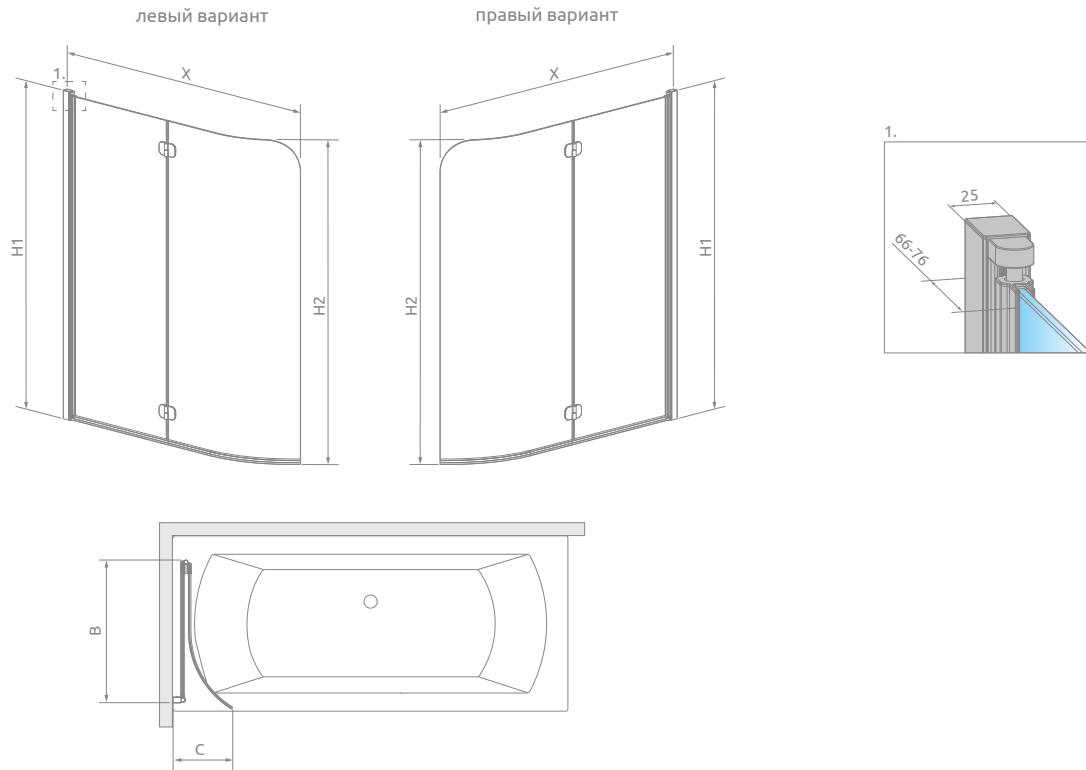
Данное изделие доступно с фурнитурой цвета:



01 Хром

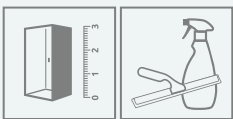
Модель	Ширина (X)	Высота (H1)	ПРОЗРАЧНОЕ СТЕКЛО	
			№ арт.	Цена EUR
PND I 130 L	1300-1310	1520	1205202-101L	547
PND I 130 R	1300-1310	1520	1205202-101R	547

ТЕХНИЧЕСКИЕ РИСУНКИ



Модель	X	B	C	D	H1	H2
PND I 130	1300-1310	630	260-270	205	1520	1500


ДОПОЛНИТЕЛЬНЫЕ ОПЦИИ



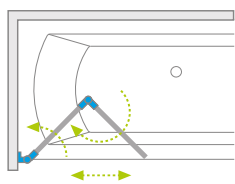
ПОД ЗАКАЗ
стр. 10

АКСЕССУАРЫ
стр. 577

МОДЕЛЬНЫЙ РЯД



Carena PND I



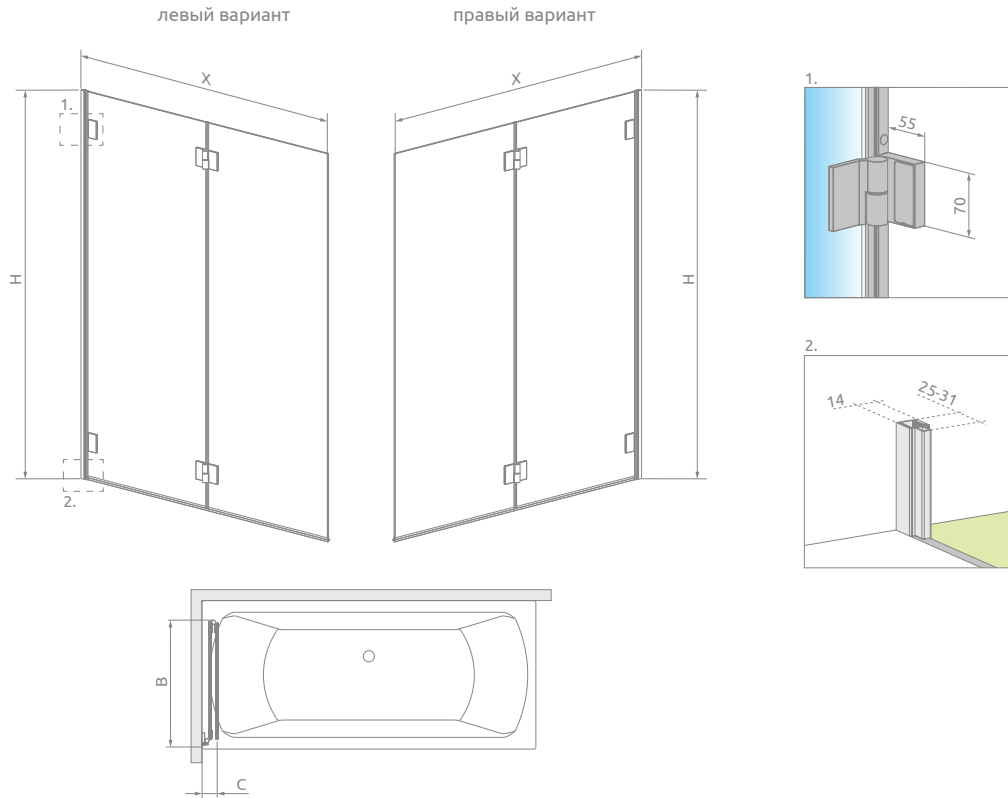
Данное изделие доступно с фурнитурой цвета:



01 Хром

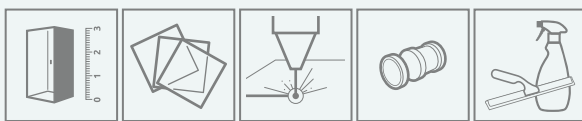
Модель	Ширина (X)	Высота (H)	ПРОЗРАЧНОЕ СТЕКЛО	
			№ арт.	Цена EUR
PND I 130 L	1300-1306	1500	1202201-101L	695
PND I 130 R	1300-1306	1500	1202201-101R	695

ТЕХНИЧЕСКИЕ РИСУНКИ



Модель	X	B	C	H
PND I 130	1300-1306	675	82-88	1500

ДОПОЛНИТЕЛЬНЫЕ ОПЦИИ



ПОД ЗАКАЗ
стр. 10

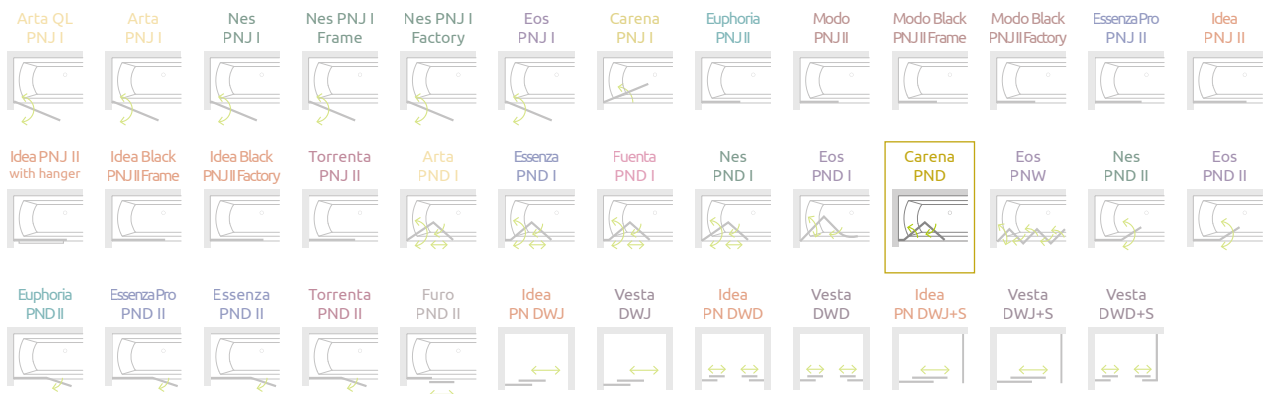
ВАРИАНТЫ
ЦВЕТА СТЕКЛА
стр. 19

ГРАВИРОВКА/
ПЕЧАТЬ НА СТЕКЛЕ
стр. 34/29

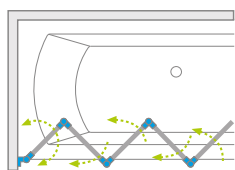
ДОП. РУЧКА
стр. 20

АКСЕССУАРЫ
стр. 577

МОДЕЛЬНЫЙ РЯД



Eos PNW



Данное изделие доступно с фурнитурой цвета:

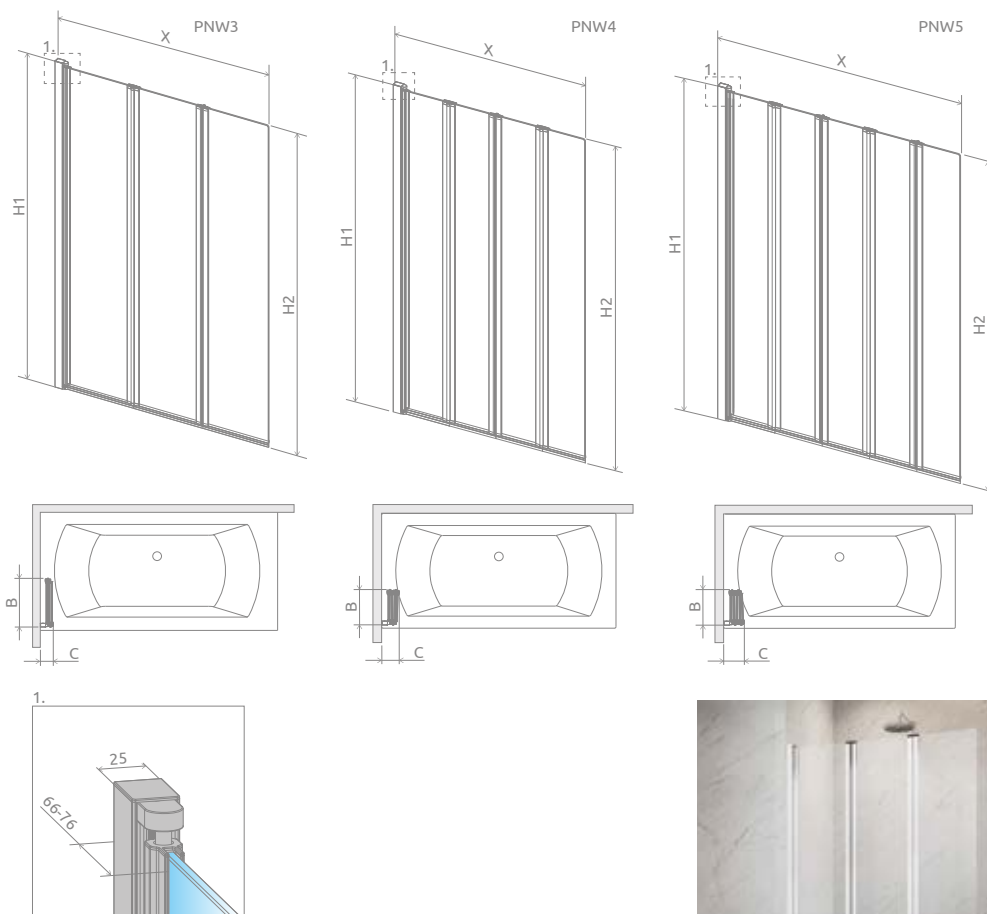


01 Хром



Универсальная шторка , возможен как лево- сторонний, так и правосторонний монтаж.

Модель	Ширина (X)	Высота (H1)	ПРОЗРАЧНОЕ СТЕКЛО	
			№ арт.	Цена EUR
PNW3 100	990-1000	1520	1205301-101	473
PNW4 86	860-870	1520	1205401-101	492
PNW5 107	1070-1080	1520	1205501-101	565



Модель	X	B	C	H1	H2
PNW3	990-1000	335	90-100	1520	1500
PNW4	860-870	220	110-120	1520	1500
PNW5	1070-1080	220	130-140	1520	1500



Eos PNW3

ДОПОЛНИТЕЛЬНЫЕ ОПЦИИ

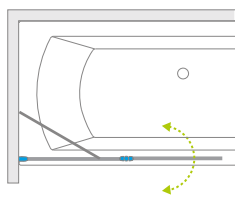


МОДЕЛЬНЫЙ РЯД



Nes 8 PND II Nes PND II

Изделие с черной фурнитурой можно посмотреть на стр. 76.



Nes 8



Nes



Данное изделие доступно с фурнитурой цвета:



01 Хром



54 Черный

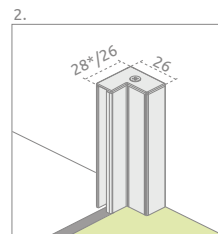
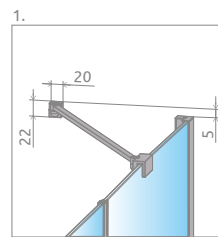
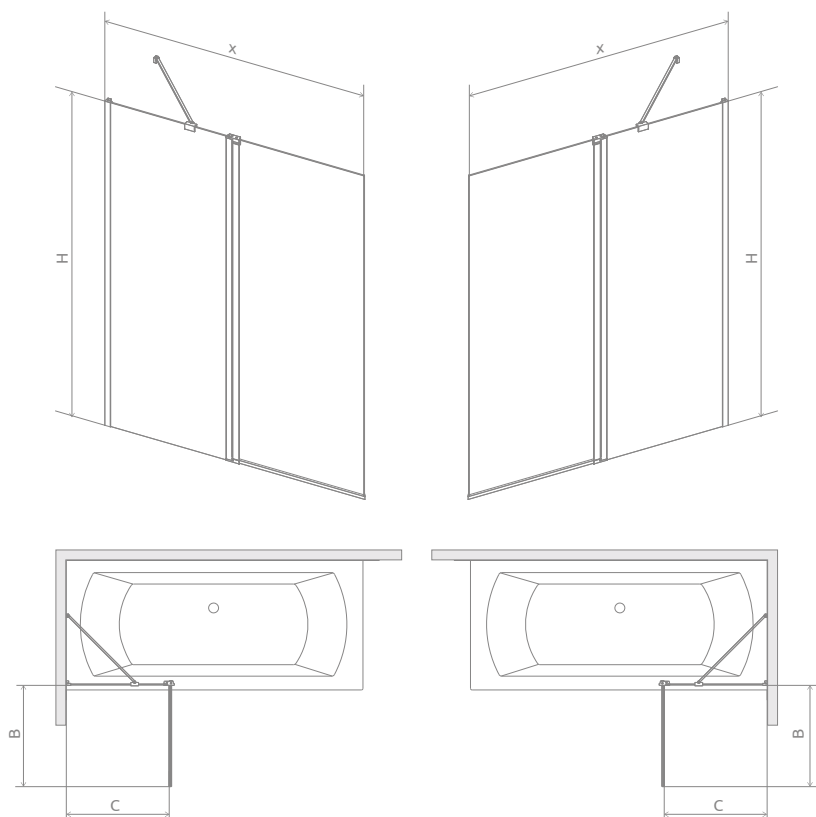


Модель	Nes 8 PND II Прозрачное стекло – 8 мм				Nes PND II Прозрачное стекло – 6 мм			
	фурнитура CHROME № арт.	Цена EUR	фурнитура BLACK № арт.	Цена EUR	фурнитура CHROME № арт.	Цена EUR	фурнитура BLACK № арт.	Цена EUR
PND II 100 L	10088100-01-01L	440	10088100-54-01L	484	10009100-01-01L	340	10009100-54-01L	373
PND II 100 R	10088100-01-01R	440	10088100-54-01R	484	10009100-01-01R	340	10009100-54-01R	373
PND II 110 L	10088110-01-01L	458	10088110-54-01L	506	10009110-01-01L	359	10009110-54-01L	395
PND II 110 R	10088110-01-01R	458	10088110-54-01R	506	10009110-01-01R	359	10009110-54-01R	395
PND II 120 L	10088120-01-01L	477	10088120-54-01L	525	10009120-01-01L	377	10009120-54-01L	421
PND II 120 R	10088120-01-01R	477	10088120-54-01R	525	10009120-01-01R	377	10009120-54-01R	421
PND II 130 L	10088130-01-01L	499	10088130-54-01L	547	10009130-01-01L	399	10009130-54-01L	440
PND II 130 R	10088130-01-01R	499	10088130-54-01R	547	10009130-01-01R	399	10009130-54-01R	440
PND II 140 L	10088140-01-01L	536	10088140-54-01L	595	10009140-01-01L	421	10009140-54-01L	462
PND II 140 R	10088140-01-01R	536	10088140-54-01R	595	10009140-01-01R	421	10009140-54-01R	462


ТЕХНИЧЕСКИЕ РИСУНКИ

левый вариант

правый вариант



*Nes 8



За дополнительную цену можно заменить прозрачные уплотнители (магнитные, вертикальные и горизонтальные) на уплотнители черного цвета. Ваш выбор укажите в виде пометки к заказу.

Модель	X	B	C	H
PND II 100	1000-1015	483	493-508	1500
PND II 110	1100-1115	533	543-558	1500
PND II 120	1200-1215	583	593-608	1500
PND II 130	1300-1315	633	643-658	1500
PND II 140	1400-1415	683	693-708	1500

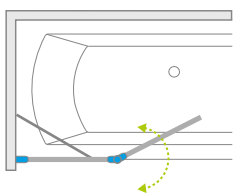
ДОПОЛНИТЕЛЬНЫЕ ОПЦИИ

ПОД ЗАКАЗ стр. 10	ВАРИАНТЫ ЦВЕТА СТЕКЛА стр. 19	ГРАВИРОВКА/ ПЕЧАТЬ НА СТЕКЛЕ стр. 34/29	ЗАМЕНА УПЛОТНИТЕЛЕЙ стр. 21	ДОП. РУЧКА стр. 20	ДЕРЖАТЕЛЬ ДЛЯ ПОЛОТЕНЕЦ стр. 22	АКСЕССУАРЫ стр. 577

МОДЕЛЬНЫЙ РЯД

Arta QL PNJ I	Arta PNJ I	Nes PNJ I	Nes PNJ I Frame	Nes PNJ I Factory	Eos PNJ I	Carena PNJ I	Euphoria PNJ II	Modo PNJ II	Modo Black PNJ II Frame	Modo Black PNJ II Factory	EssenzaPro PNJ II	Idea PNJ II
Idea PNJ II with hanger	Idea Black PNJ II Frame	Idea Black PNJ II Factory	Torrenta PNJ II	Arta PND I	Essenza PND I	Fuente PND I	Nes PND I	Eos PND I	Carena PND	Eos PNW	Nes PND II	Eos PND II
Euphoria PND II	EssenzaPro PND II	Essenza PND II	Torrenta PND II	Furo PND II	Idea PN DWJ	Vesta DWJ	Idea PN DWD	Vesta DWD	Idea PN DWJ+S	Vesta DWJ+S	Vesta DWD+S	

Eos PND II



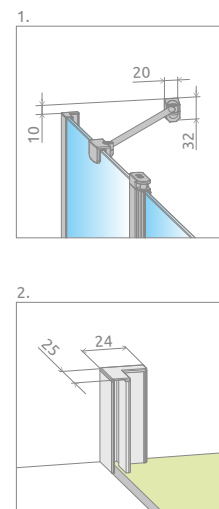
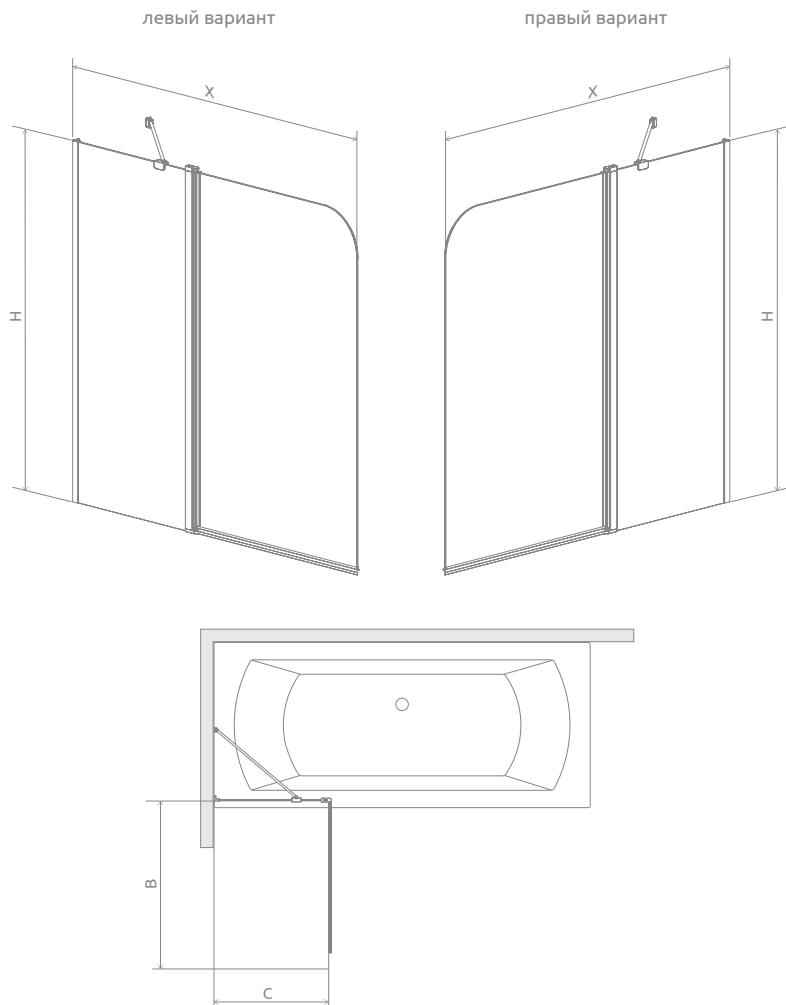
Данное изделие доступно с фурнитурой цвета:



01 Хром



Модель	Ширина (X)	Высота (H)	ПРОЗРАЧНОЕ СТЕКЛО	
			№ арт.	Цена EUR
PND II 110 L	1090-1105	1500	1206211-01L	340
PND II 110 R	1090-1105	1500	1206211-01R	340
PND II 130 L	1290-1305	1500	1206213-01L	377
PND II 130 R	1290-1305	1500	1206213-01R	377



Модель	X	B	C	H
PND II 110	1090-1105	536	547-562	1500
PND II 130	1290-1305	736	547-562	1500

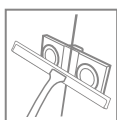
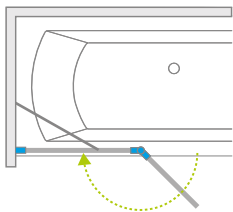
ДОПОЛНИТЕЛЬНЫЕ ОПЦИИ

ПОД ЗАКАЗ стр. 10	ВАРИАНТЫ ЦВЕТА СТЕКЛА стр. 19	ГРАВИРОВКА/ ПЕЧАТЬ НА СТЕКЛЕ стр. 34/29	ДОП. РУЧКА стр. 20	АКСЕССУАРЫ стр. 577

МОДЕЛЬНЫЙ РЯД

Arta QL PNJ I	Arta PNJ I	Nes PNJ I	Nes PNJ I Frame	Nes PNJ I Factory	Eos PNJ I	Carena PNJ I	Euphoria PNJ II	Modo PNJ II	Modo Black PNJ II Frame	Modo Black PNJ II Factory	Essenza Pro PNJ II	Idea PNJ II
Idea PNJ II with hanger	Idea Black PNJ II Frame	Idea Black PNJ II Factory	Torrenta PNJ II	Arta PND I	Essenza PND I	Fuente PND I	Nes PND I	Eos PND I	Carena PND	Eos PNW	Nes PND II	Eos PND II
Euphoria PND II	Essenza Pro PND II	Essenza PND II	Torrenta PND II	Furo PND II	Idea PN DWJ	Vesta DWJ	Idea PN DWD	Vesta DWD	Idea PN DWJ+S	Vesta DWJ+S	Vesta DWD+S	

Euphoria PND II



Данное изделие доступно с фурнитурой цвета:

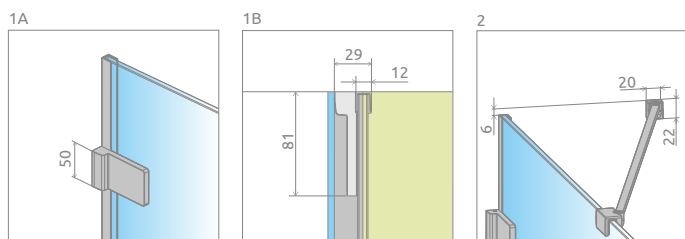
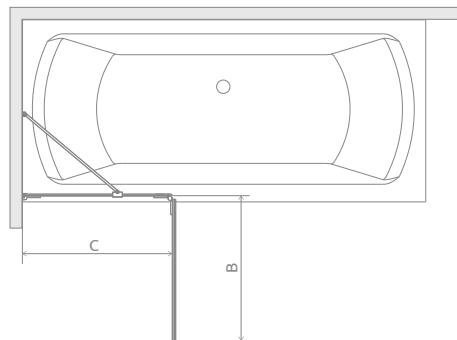
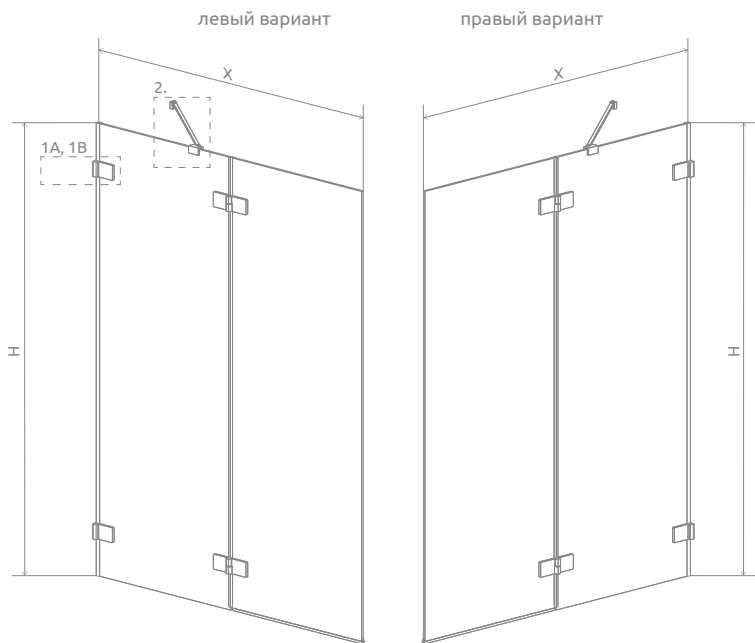


01 Хром



Модель	Ширина (X)	Высота (H)	ПРОЗРАЧНОЕ СТЕКЛО	
			№ арт.	Цена EUR
PND II 100 L	1000-1010	1500	10008100-01-01L	643
PND II 100 R	1000-1010	1500	10008100-01-01R	643
PND II 110 L	1100-1110	1500	10008110-01-01L	658
PND II 110 R	1100-1110	1500	10008110-01-01R	658
PND II 120 L	1200-1210	1500	10008120-01-01L	673
PND II 120 R	1200-1210	1500	10008120-01-01R	673
PND II 130 L	1300-1310	1500	10008130-01-01L	684
PND II 130 R	1300-1310	1500	10008130-01-01R	684
PND II 140 L	1400-1410	1500	10008140-01-01L	699
PND II 140 R	1400-1410	1500	10008140-01-01R	699

ТЕХНИЧЕСКИЕ РИСУНКИ



Модель	X	B	C	H
PND II 100	1000-1010	500	522-532	1500
PND II 110	1100-1110	550	572-582	1500
PND II 120	1200-1210	600	622-632	1500
PND II 130	1300-1310	650	672-682	1500
PND II 140	1400-1410	700	722-732	1500



Возможен монтаж с применением внутренних скоб. Больше информации на стр. 23.

ДОПОЛНИТЕЛЬНЫЕ ОПЦИИ

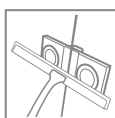
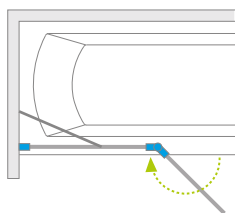
ПОД ЗАКАЗ стр. 10	ВАРИАНТЫ ЦВЕТА СТЕКЛА стр. 19	ГРАВИРОВКА/ ПЕЧАТЬ НА СТЕКЛЕ стр. 34/29	ВНУТРЕННИЕ КРОНШТЕЙНЫ стр. 23	ДЕРЖАТЕЛЬ ДЛЯ ПОЛОТЕНЕЦ стр. 22	ДОП. РУЧКА стр. 20	АКСЕССУАРЫ стр. 577

МОДЕЛЬНЫЙ РЯД

Arta QL PNJ I	Arta PNJ I	Nes PNJ I	Nes PNJ I Frame	Nes PNJ I Factory	Eos PNJ I	Carena PNJ I	Euphoria PNJ II	Modo PNJ II	Modo Black PNJ II Frame	Modo Black PNJ II Factory	Essenza Pro PNJ II	Idea PNJ II
Idea PNJ II with hanger	Idea Black PNJ II Frame	Idea Black PNJ II Factory	Torrenta PNJ II	Arta PND I	Essenza PND I	Fuenta PND I	Nes PND I	Eos PND I	Carena PND	Eos PNW	Nes PND II	Eos PND II
Euphoria PND II	Essenza Pro PND II	Essenza PND II	Torrenta PND II	Furo PND II	Idea PN DWJ	Vesta DWJ	Idea PN DWD	Vesta DWD	Idea PN DWJ+S	Vesta DWJ+S	Vesta DWD+S	Vesta DWD+S

Essenza Pro PND II

Изделие в других вариантах по цвету профилей можно посмотреть на стр. 76 (чернить), на стр. 46 (золотой) и на стр. 49 (белый).



Данное изделие доступно с фурнитурой цвета:


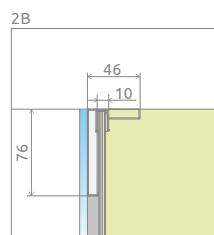
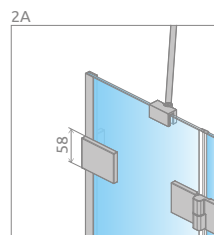
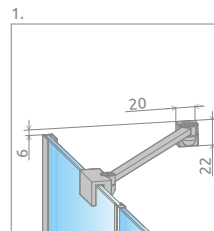
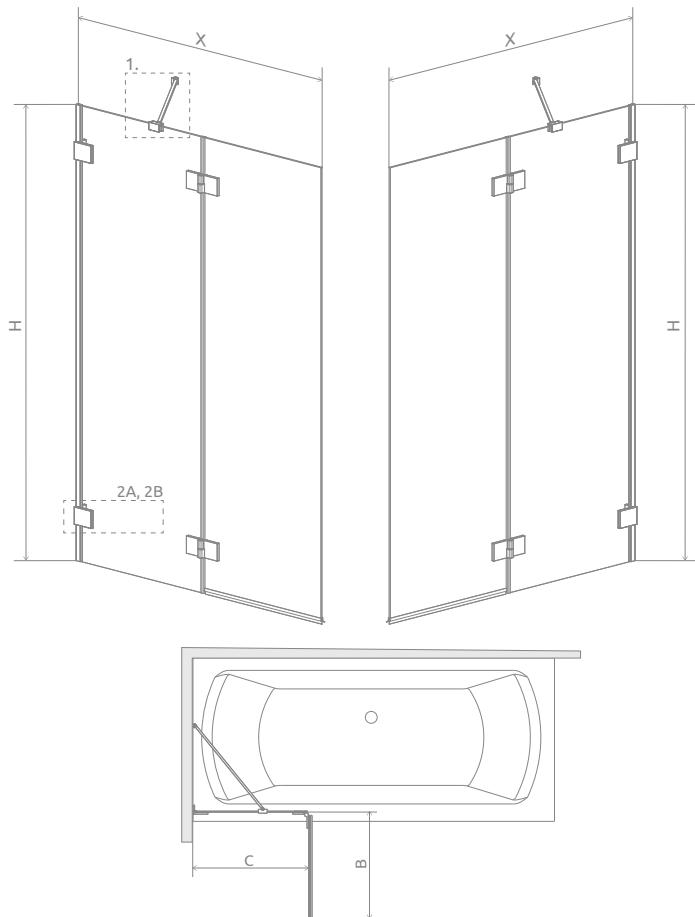


01 Хром 54 Черный 09 Золото 04 Белый



Модель	ПРОЗРАЧНОЕ СТЕКЛО							
	фурнитура CHROME № арт.	Цена EUR	фурнитура BLACK № арт.	Цена EUR	фурнитура GOLD № арт.	Цена EUR	фурнитура WHITE № арт.	Цена EUR
PND II 100 L	10102100-01-01L	580	10102100-54-01L	636	10102100-09-01L	691	10102100-04-01L	636
PND II 100 R	10102100-01-01R	580	10102100-54-01R	636	10102100-09-01R	691	10102100-04-01R	636
PND II 110 L	10102110-01-01L	599	10102110-54-01L	658	10102110-09-01L	713	10102110-04-01L	658
PND II 110 R	10102110-01-01R	599	10102110-54-01R	658	10102110-09-01R	713	10102110-04-01R	658
PND II 120 L	10102120-01-01L	617	10102120-54-01L	680	10102120-09-01L	739	10102120-04-01L	680
PND II 120 R	10102120-01-01R	617	10102120-54-01R	680	10102120-09-01R	739	10102120-04-01R	680
PND II 130 L	10102130-01-01L	636	10102130-54-01L	699	10102130-09-01L	765	10102130-04-01L	699
PND II 130 R	10102130-01-01R	636	10102130-54-01R	699	10102130-09-01R	765	10102130-04-01R	699
PND II 140 L	10102140-01-01L	658	10102140-54-01L	724	10102140-09-01L	787	10102140-04-01L	724
PND II 140 R	10102140-01-01R	658	10102140-54-01R	724	10102140-09-01R	787	10102140-04-01R	724

ТЕХНИЧЕСКИЕ РИСУНКИ



За дополнительную цену можно заменить прозрачные уплотнители (магнитные, вертикальные и горизонтальные) на уплотнители черного цвета. Ваш выбор укажите в виде пометки к заказу.

Модель	X	B	C	H
PND II 100	1000-1008	488	535-543	1500
PND II 110	1100-1108	538	585-593	1500
PND II 120	1200-1208	588	635-643	1500
PND II 130	1300-1308	638	685-693	1500
PND II 140	1400-1408	688	735-743	1500

ДОПОЛНИТЕЛЬНЫЕ ОПЦИИ

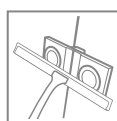
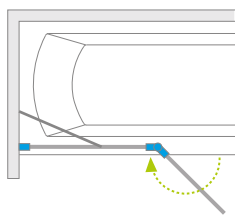
ПОД ЗАКАЗ стр. 10	ВАРИАНТЫ ЦВЕТА СТЕКЛА стр. 19	ГРАВИРОВКА/ ПЕЧАТЬ НА СТЕКЛЕ стр. 34/29	ЗАМЕНА УПЛОТНИТЕЛЕЙ стр. 21	ДОП. РУЧКА стр. 20	АКСЕССУАРЫ стр. 577

МОДЕЛЬНЫЙ РЯД

Arta QL PNJ I	Arta PNJ I	Nes PNJ I	Nes PNJ I Frame	Nes PNJ I Factory	Eos PNJ I	Carena PNJ I	Euphoria PNJ II	Modo PNJ II	Modo Black PNJ II Frame	Modo Black PNJ II Factory	Essenza Pro PNJ II	Idea PNJ II
Idea PNJ II with hanger	Idea Black PNJ II Frame	Idea Black PNJ II Factory	Torrenta PNJ II	Arta PND I	Essenza PND I	Fuente PND I	Nes PND I	Eos PND I	Carena PND	Eos PNW	Nes PND II	Eos PND II
Euphoria PND II	Essenza Pro PND II	Essenza PND II	Torrenta PND II	Furo PND II	Idea PN DWJ	Vesta DWJ	Idea PN DWD	Vesta DWD	Idea PN DWJ+S	Vesta DWJ+S	Vesta DWD+S	Vesta DWD+S

Essenza New PND II

Изделие с черной фурнитурой можно посмотреть на стр. 76.



Данное изделие доступно с фурнитурой цвета:



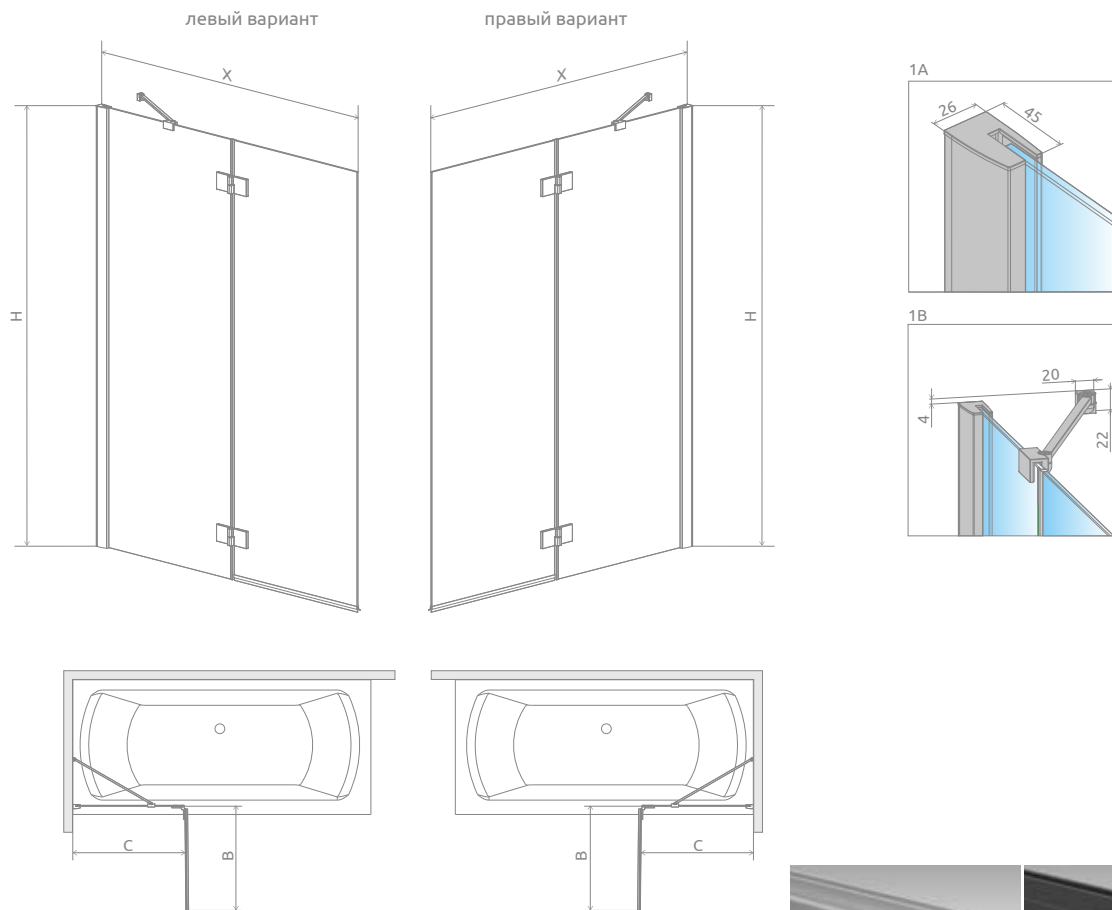
01 Хром

54 Черный




Модель	ПРОЗРАЧНОЕ СТЕКЛО			
	фурнитура CHROME № арт.	Цена EUR	фурнитура BLACK № арт.	Цена EUR
PND II 100 L	10002100-01-01L	499	10002100-54-01L	547
PND II 100 R	10002100-01-01R	499	10002100-54-01R	547
PND II 110 L	10002110-01-01L	517	10002110-54-01L	573
PND II 110 R	10002110-01-01R	517	10002110-54-01R	573
PND II 120 L	10002120-01-01L	517	10002120-54-01L	573
PND II 120 R	10002120-01-01R	517	10002120-54-01R	573
PND II 130 L	10002130-01-01L	536	10002130-54-01L	595
PND II 130 R	10002130-01-01R	536	10002130-54-01R	595
PND II 140 L	10002140-01-01L	536	10002140-54-01L	595
PND II 140 R	10002140-01-01R	536	10002140-54-01R	595

ТЕХНИЧЕСКИЕ РИСУНКИ



Модель	X	B	C	H
PND II 100	1000-1015	488	535-550	1500
PND II 110	1100-1115	538	585-600	1500
PND II 120	1200-1215	588	635-650	1500
PND II 130	1300-1315	638	685-700	1500
PND II 140	1400-1415	688	735-750	1500



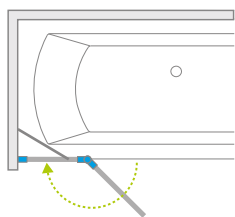
За дополнительную цену можно заменить прозрачные уплотнители (магнитные, вертикальные и горизонтальные) на уплотнители черного цвета. Ваш выбор укажите в виде пометки к заказу.

ДОПОЛНИТЕЛЬНЫЕ ОПЦИИ

ПОД ЗАКАЗ стр. 10	ВАРИАНТЫ ЦВЕТА СТЕКЛА стр. 19	ГРАВИРОВКА/ ПЕЧАТЬ НА СТЕКЛЕ стр. 34/29	ЗАМЕНА УПЛОТНИТЕЛЕЙ стр. 21	ДОП. РУЧКА стр. 20	АКСЕССУАРЫ стр. 577

МОДЕЛЬНЫЙ РЯД

Torrenta PND II



Данное изделие доступно с фурнитурой цвета:

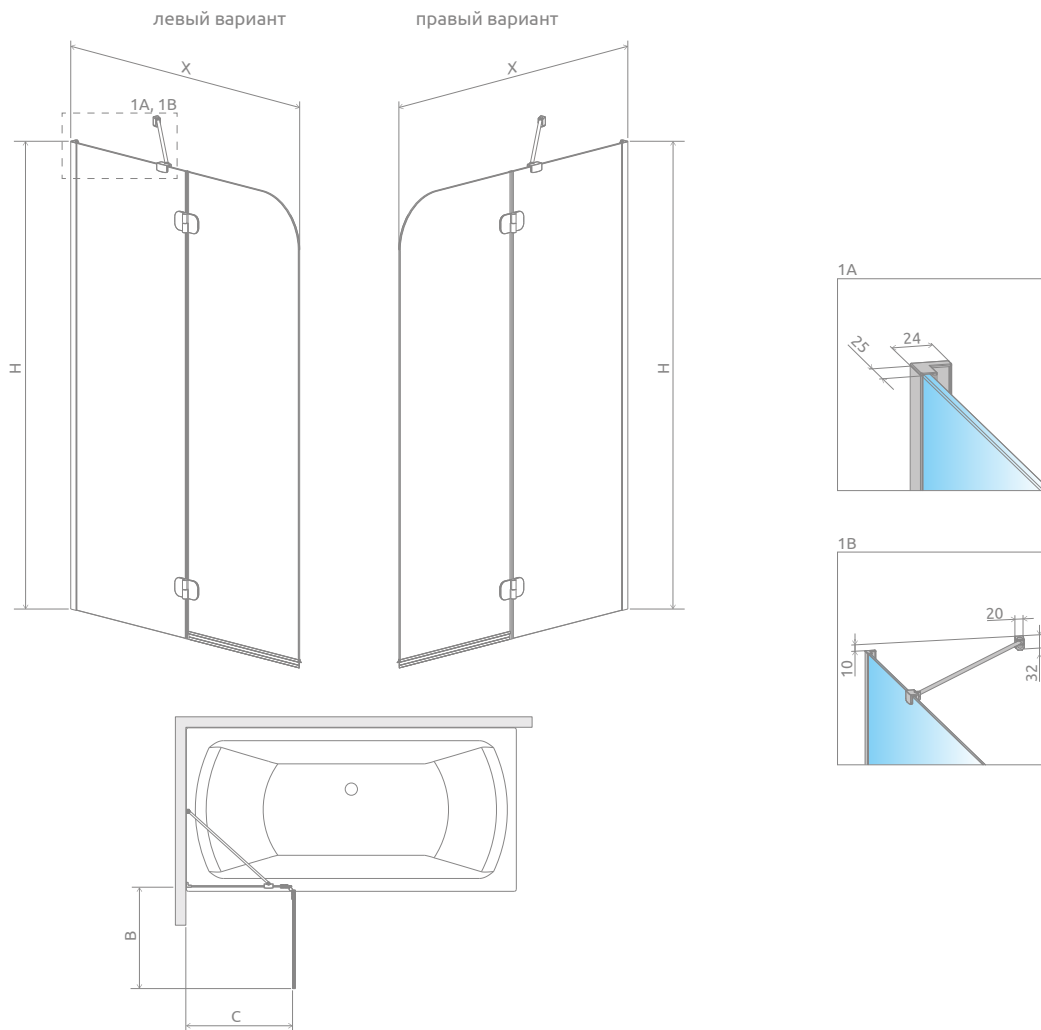


01 Хром



Модель	Ширина (X)	Высота (H)	ПРОЗРАЧНОЕ СТЕКЛО	
			№ арт.	Цена EUR
PND II 100 L	995-1010	1500	12011202-101L	377
PND II 100 R	995-1010	1500	12011202-101R	377
PND II 120 L	1195-1210	1500	12011203-101L	399
PND II 120 R	1195-1210	1500	12011203-101R	399

ТЕХНИЧЕСКИЕ РИСУНКИ



Модель	X	B	C	H
PND II 100	995-1010	496	516-531	1500
PND II 120	1195-1210	496	716-731	1500

ДОПОЛНИТЕЛЬНЫЕ ОПЦИИ

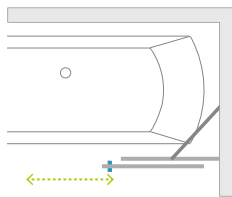
ПОД ЗАКАЗ стр. 10	ВАРИАНТЫ ЦВЕТА СТЕКЛА стр. 19	ГРАВИРОВКА/ ПЕЧАТЬ НА СТЕКЛЕ стр. 34/29	ДЕРЖАТЕЛЬ ДЛЯ ПОЛОТЕНЕЦ стр. 22	ДОП. РУЧКА стр. 20	АКСЕССУАРЫ стр. 577

МОДЕЛЬНЫЙ РЯД

Arta QL PNJ I	Arta PNJ I	Nes PNJ I	Nes PNJ I Frame	Nes PNJ I Factory	Eos PNJ I	Carena PNJ I	Euphoria PNJ II	Modo PNJ II	Modo Black PNJ II Frame	Modo Black PNJ II Factory	Essenza Pro PNJ II	Idea PNJ II
Idea PNJ II with hanger	Idea Black PNJ II Frame	Idea Black PNJ II Factory	Torrenta PNJ II	Arta PND I	Essenza PND I	Fuente PND I	Nes PND I	Eos PND I	Carena PND	Eos PNW	Nes PND II	Eos PND II
Euphoria PND II	Essenza Pro PND II	Essenza PND II	Torrenta PND II	Furo PND II	Idea PN DWJ	Vesta DWJ	Idea PN DWD	Vesta DWD	Idea PN DWJ+S	Vesta DWJ+S	Vesta DWD+S	Vesta DWD+S

Furo PND II

Изделие в других вариантах по цвету профилей можно посмотреть на стр. 75 (Black), и на стр. 42 (Gold).



Данное изделие доступно с фурнитурой цвета:



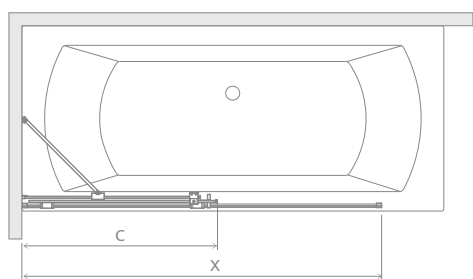
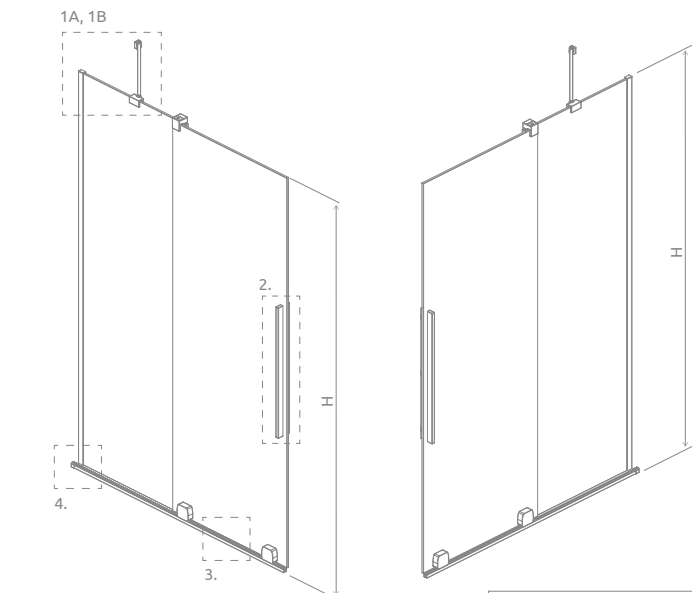
01 Хром 54 Черный 09 Золото




Модель	Наименование	ПРОЗРАЧНОЕ СТЕКЛО								
		фурнитура CHROME № арт.	Цена EUR	фурнитура BLACK № арт.	Цена EUR	фурнитура GOLD № арт.	Цена EUR	фурнитура CHROME № арт.	Цена EUR	
PND II 100 L	PND II Door 538 L	10109538-01-01L	399	539	10109538-54-01L	440	580	10109538-09-01L	477	617
	Wall PN 494	10112494-01-01	140		10112494-01-01	140		10112494-01-01	140	
PND II 100 R	PND II Door 538 R	10109538-01-01R	399	539	10109538-54-01R	440	580	10109538-09-01R	477	617
	Wall PN 494	10112494-01-01	140		10112494-01-01	140		10112494-01-01	140	
PND II 110 L	PND II Door 588 L	10109588-01-01L	414	562	10109588-54-01L	455	603	10109588-09-01L	495	643
	Wall PN 544	10112544-01-01	148		10112544-01-01	148		10112544-01-01	148	
PND II 110 R	PND II Door 588 R	10109588-01-01R	414	562	10109588-54-01R	455	603	10109588-09-01R	495	643
	Wall PN 544	10112544-01-01	148		10112544-01-01	148		10112544-01-01	148	
PND II 120 L	PND II Door 638 L	10109638-01-01L	425	580	10109638-54-01L	466	621	10109638-09-01L	510	665
	Wall PN 594	10112594-01-01	155		10112594-01-01	155		10112594-01-01	155	
PND II 120 R	PND II Door 638 R	10109638-01-01R	425	580	10109638-54-01R	466	621	10109638-09-01R	510	665
	Wall PN 594	10112594-01-01	155		10112594-01-01	155		10112594-01-01	155	
PND II 130 L	PND II Door 688 L	10109688-01-01L	436	602	10109688-54-01L	477	643	10109688-09-01L	521	687
	Wall PN 644	10112644-01-01	166		10112644-01-01	166		10112644-01-01	166	
PND II 130 R	PND II Door 688 R	10109688-01-01R	436	602	10109688-54-01R	477	643	10109688-09-01R	521	687
	Wall PN 644	10112644-01-01	166		10112644-01-01	166		10112644-01-01	166	
PND II 140* L	PND II Door 738 L	10109738-01-01L	447	621	10109738-54-01L	495	669	10109738-09-01L	536	710
	Wall PN 694	10112694-01-01	174		10112694-01-01	174		10112694-01-01	174	
PND II 140* R	PND II Door 738 R	10109738-01-01R	447	621	10109738-54-01R	495	669	10109738-09-01R	536	710
	Wall PN 694	10112694-01-01	174		10112694-01-01	174		10112694-01-01	174	
PND II 150* L	PND II Door 788 L	10109788-01-01L	458	639	10109788-54-01L	506	687	10109788-09-01L	547	728
	Wall PN 744	10112744-01-01	181		10112744-01-01	181		10112744-01-01	181	
PND II 150* R	PND II Door 788 R	10109788-01-01R	458	639	10109788-54-01R	506	687	10109788-09-01R	547	728
	Wall PN 744	10112744-01-01	181		10112744-01-01	181		10112744-01-01	181	
PND II 160* L	PND II Door 838 L	10109838-01-01L	469	657	10109838-54-01L	517	705	10109838-09-01L	565	753
	Wall PN 794	10112794-01-01	188		10112794-01-01	188		10112794-01-01	188	
PND II 160* R	PND II Door 838 R	10109838-01-01R	469	657	10109838-54-01R	517	705	10109838-09-01R	565	753
	Wall PN 794	10112794-01-01	188		10112794-01-01	188		10112794-01-01	188	
PND II 170* L	PND II Door 888 L	10109888-01-01L	484	684	10109888-54-01L	532	732	10109888-09-01L	584	784
	Wall PN 844	10112844-01-01	200		10112844-01-01	200		10112844-01-01	200	
PND II 170* R	PND II Door 888 R	10109888-01-01R	484	684	10109888-54-01R	532	732	10109888-09-01R	584	784
	Wall PN 844	10112844-01-01	200		10112844-01-01	200		10112844-01-01	200	
PND II 180* L	PND II Door 938 L	10109938-01-01L	495	702	10109938-54-01L	543	750	10109938-09-01L	595	802
	Wall PN 894	10112894-01-01	207		10112894-01-01	207		10112894-01-01	207	
PND II 180* R	PND II Door 938 R	10109938-01-01R	495	702	10109938-54-01R	543	750	10109938-09-01R	595	802
	Wall PN 894	10112894-01-01	207		10112894-01-01	207		10112894-01-01	207	

* Шторки шириной ≥ 1400 по умолчанию укомплектованы перпендикулярным стабилизатором.

ТЕХНИЧЕСКИЕ РИСУНКИ

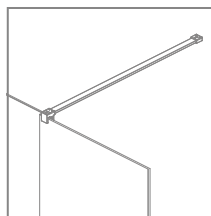
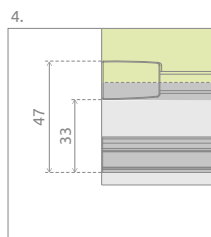
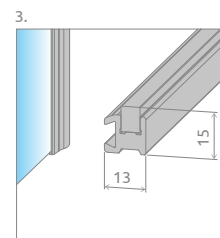
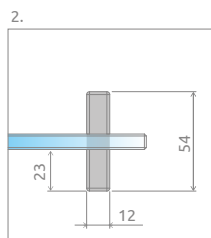
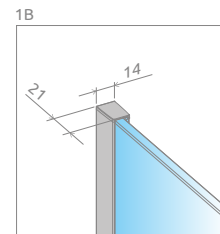
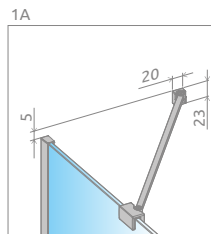


Минимальная ширина борта ванны становится 43 мм.



За дополнительную цену можно заменить прозрачные уплотнители (вертикальные и горизонтальный) на уплотнители черного цвета. Ваш выбор укажите в виде пометки к заказу.

Модель	X	C	H
PND II 100	990-1000	553-563	1500
PND II 110	1090-1100	603-613	1500
PND II 120	1190-1200	653-663	1500
PND II 130	1290-1300	703-713	1500
PND II 140	1390-1400	753-763	1500
PND II 150	1490-1500	803-813	1500
PND II 160	1590-1600	853-863	1500
PND II 170	1690-1700	903-913	1500
PND II 180	1790-1800	953-963	1500



Шторки шириной ≥ 1400 по умолчанию комплектуются перпендикулярным стабилизатором.










































Можно заказать дверь с полотенцедержателем вместо обычной ручки. Держатель для полотенца доступен только в цвете: хром и Black.

ДОПОЛНИТЕЛЬНЫЕ ОПЦИИ

						
ПОД ЗАКАЗ стр. 10	ВАРИАНТЫ ЦВЕТА СТЕКЛА стр. 19	ГРАВИРОВКА/ ПЕЧАТЬ НА СТЕКЛЕ стр. 34/29	ЗАМЕНА УПЛОТНИТЕЛЕЙ стр. 21	ЗАМЕНА РУЧЕК 30 mm	ДЕРЖАТЕЛЬ ДЛЯ ПОЛОТЕНЕЦ стр. 22	АКСЕССУАРЫ стр. 577

МОДЕЛЬНЫЙ РЯД

Idea PN DWJ



Изделие с черной фурнитурой можно посмотреть на стр. 77.



Данное изделие доступно с фурнитурой цвета:

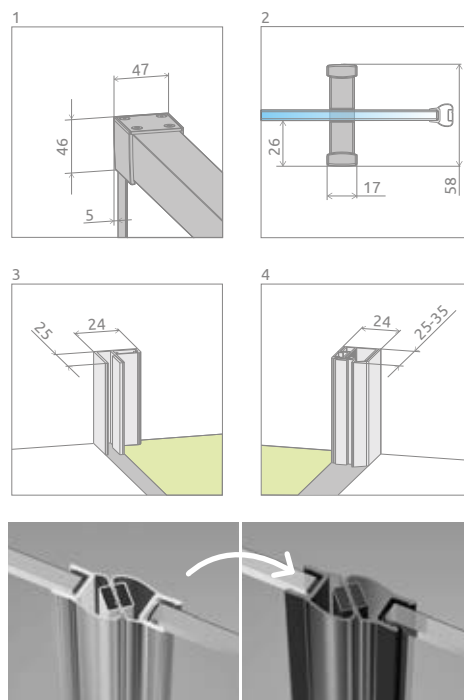
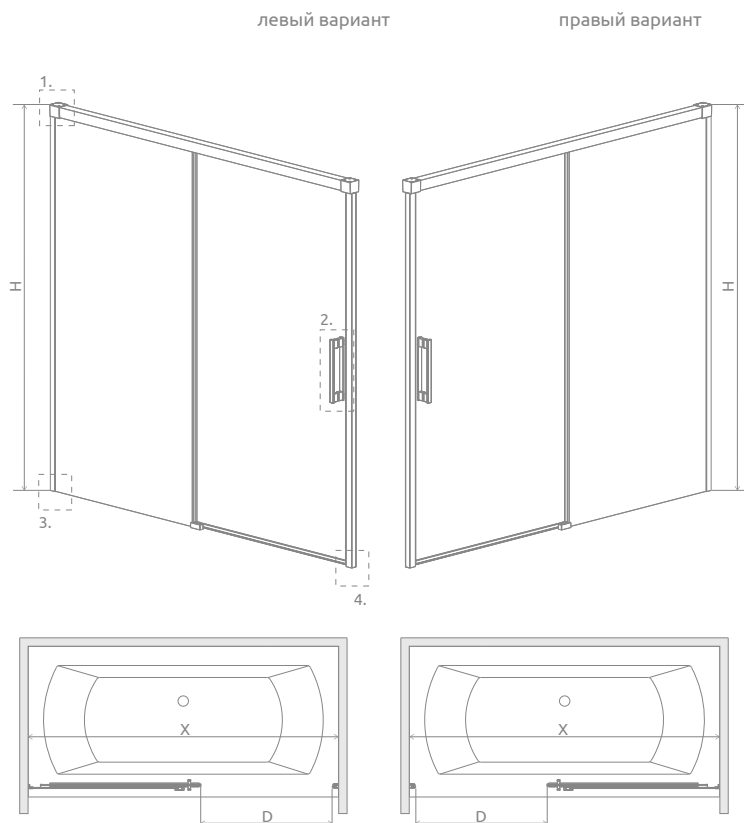


01 Хром

54 Черный

Модель	ПРОЗРАЧНОЕ СТЕКЛО			
	фурнитура CHROME № арт.	Цена EUR	фурнитура BLACK № арт.	Цена EUR
PN DWJ 140 L	10003140-01-01L	477	10003140-54-01L	525
PN DWJ 140 R	10003140-01-01R	477	10003140-54-01R	525
PN DWJ 150 L	10003150-01-01L	492	10003150-54-01L	540
PN DWJ 150 R	10003150-01-01R	492	10003150-54-01R	540
PN DWJ 160 L	10003160-01-01L	503	10003160-54-01L	551
PN DWJ 160 R	10003160-01-01R	503	10003160-54-01R	551
PN DWJ 170 L	10003170-01-01L	514	10003170-54-01L	565
PN DWJ 170 R	10003170-01-01R	514	10003170-54-01R	565
PN DWJ 180 L	10003180-01-01L	525	10003180-54-01L	584
PN DWJ 180 R	10003180-01-01R	525	10003180-54-01R	584

По стандарту без порога.



За дополнительную цену можно заменить прозрачные уплотнители (магнитные, вертикальные и горизонтальные) на уплотнители черного цвета. Ваш выбор укажите в виде пометки к заказу.

Модель	X	D	H
PN DWJ 140	1387-1412	605	1505
PN DWJ 150	1487-1512	655	1505
PN DWJ 160	1587-1612	705	1505
PN DWJ 170	1687-1712	755	1505
PN DWJ 180	1787-1812	805	1505

ДОПОЛНИТЕЛЬНЫЕ ОПЦИИ



ПОД ЗАКАЗ
стр. 10

ВАРИАНТЫ
ЦВЕТА СТЕКЛА
стр. 19

ГРАВИРОВКА/
ПЕЧАТЬ НА СТЕКЛЕ
стр. 34/29

ДЕРЖАТЕЛЬ
ДЛЯ ПОЛОТЕНЕЦ
стр. 22

ЗАМЕНА
УПЛОТНИТЕЛЕЙ
стр. 21

АКСЕССУАРЫ
стр. 577

МОДЕЛЬНЫЙ РЯД



Vesta DWJ



Данное изделие доступно с фурнитурой цвета:

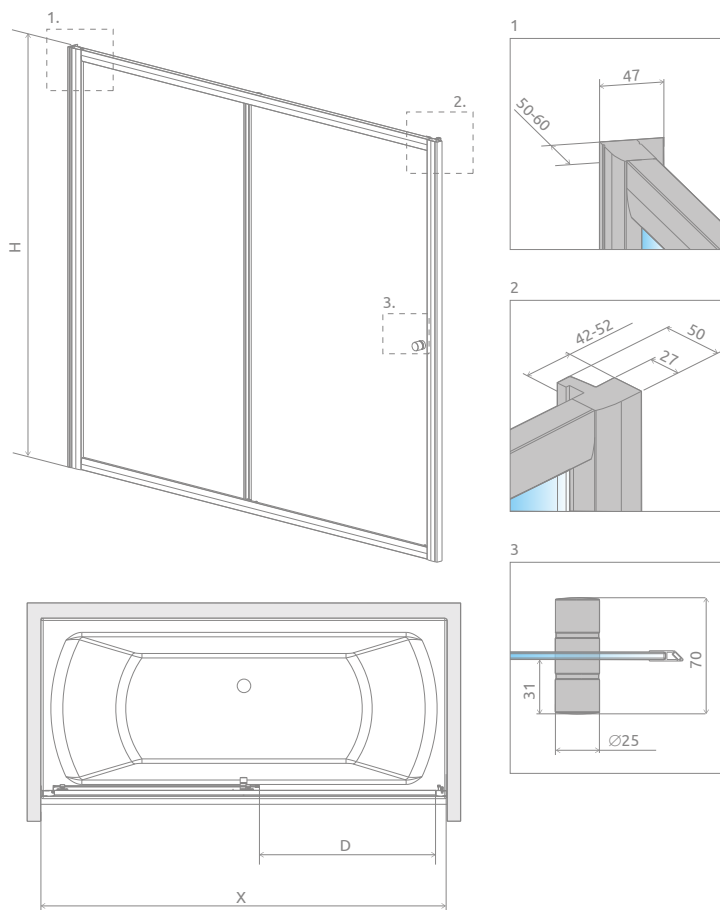


01 Хром

Универсальная шторка, возможен как левосторонний, так и правосторонний монтаж.

РАЗДВИЖНАЯ ДВЕРЬ

Модель	Ширина (X)	Высота (H)	ПРОЗРАЧНОЕ СТЕКЛО		ЦВЕТ СТЕКЛА	
			№ арт.	Цена EUR	Фабрик № арт.	Цена EUR
DWJ 140	1390-1410	1500	209114-01-01	353	209114-01-06	374
DWJ 150	1490-1510	1500	209115-01-01	353	209115-01-06	374
DWJ 160	1590-1610	1500	209116-01-01	374	209116-01-06	395
DWJ 170	1690-1710	1500	209117-01-01	374	209117-01-06	395
DWJ 180	1790-1810	1500	209118-01-01	395	209118-01-06	412



Возможность расфиксировать и наклонять двери для чистки кабины



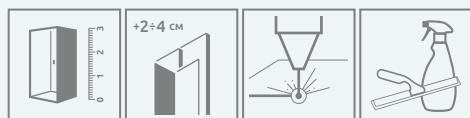
Элегантные хромированные детали



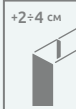
Пристенный профиль для компенсации неровностей стен

Модель	X	D	H
DWJ 140	1390-1410	590	1500
DWJ 150	1490-1510	640	1500
DWJ 160	1590-1610	690	1500
DWJ 170	1690-1710	740	1500
DWJ 180	1790-1810	790	1500

ДОПОЛНИТЕЛЬНЫЕ ОПЦИИ



ПОД ЗАКАЗ
стр. 10



РАСШИРИТЕЛЬНЫЕ ПРОФИЛИ
стр. 26



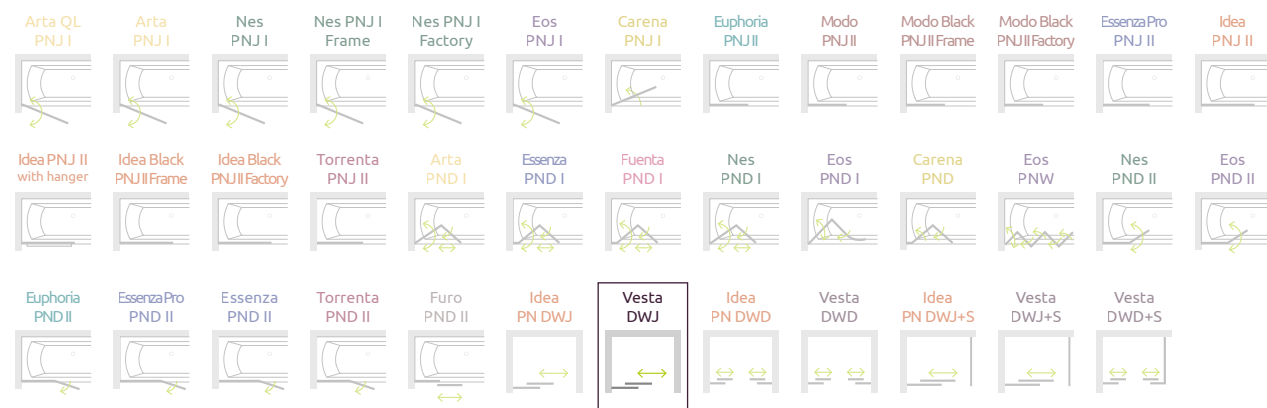
ГРАВИРОВКА/ ПЕЧАТЬ НА СТЕКЛЕ
стр. 34/29



АКСЕССУАРЫ
стр. 577


Расширительные профили		№ арт.	Цена EUR
	Профиль П-образный +2 см	P01-120150001	41
	Профиль П-образный +4 см	P01-121150001	46

МОДЕЛЬНЫЙ РЯД



Idea PN DWD

Изделие с черной фурнитурой можно посмотреть на стр. 77.



Данное изделие доступно с фурнитурой цвета:



01 Хром


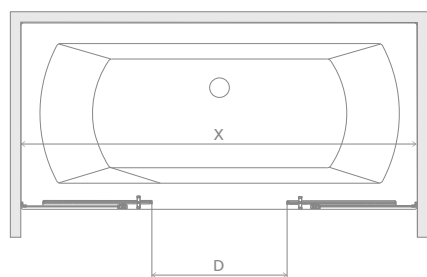
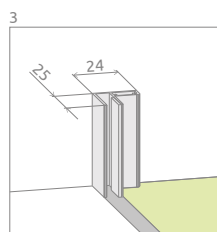
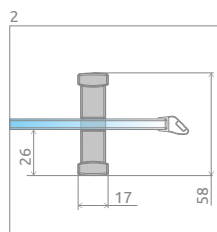
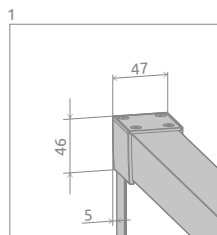
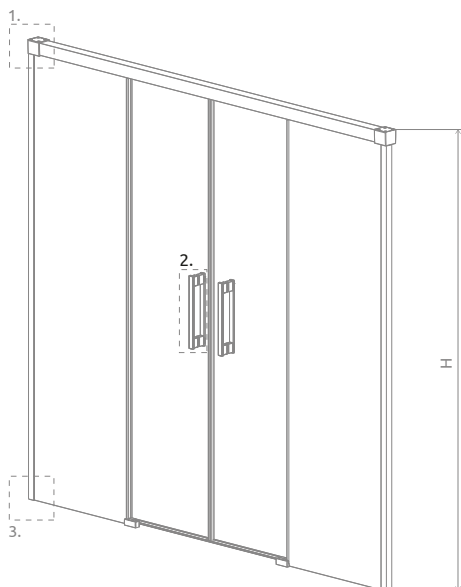


54 Черный



Модель	ПРОЗРАЧНОЕ СТЕКЛО			
	фурнитура CHROME № арт.	Цена EUR	фурнитура BLACK № арт.	Цена EUR
PN DWD 140	10004140-01-01	554	10004140-54-01	614
PN DWD 150	10004150-01-01	580	10004150-54-01	636
PN DWD 160	10004160-01-01	599	10004160-54-01	658
PN DWD 170	10004170-01-01	617	10004170-54-01	680
PN DWD 180	10004180-01-01	636	10004180-54-01	699

По стандарту без порога.































Под заказ, за дополнительную цену можно заменить стандартные уплотнители на уплотнители в черном цвете. Ваш выбор укажите в заказе.

Модель	X	D	H
PN DWD 140	1385-1415	550	1505
PN DWD 150	1485-1515	580	1505
PN DWD 160	1585-1615	650	1505
PN DWD 170	1685-1715	680	1505
PN DWD 180	1785-1815	750	1505


ДОПОЛНИТЕЛЬНЫЕ ОПЦИИ

					
ПОД ЗАКАЗ стр. 10	ВАРИАНТЫ ЦВЕТА СТЕКЛА стр. 19	ГРАВИРОВКА/ ПЕЧАТЬ НА СТЕКЛЕ стр. 34/29	ДЕРЖАТЕЛЬ ДЛЯ ПОЛОТЕНЕЦ стр. 22	ЗАМЕНА УПЛОТНИТЕЛЕЙ стр. 21	АКСЕССУАРЫ стр. 577

МОДЕЛЬНЫЙ РЯД

Vesta DWD


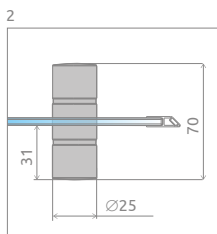
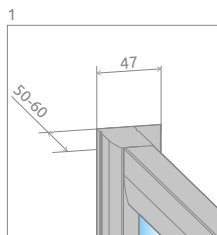
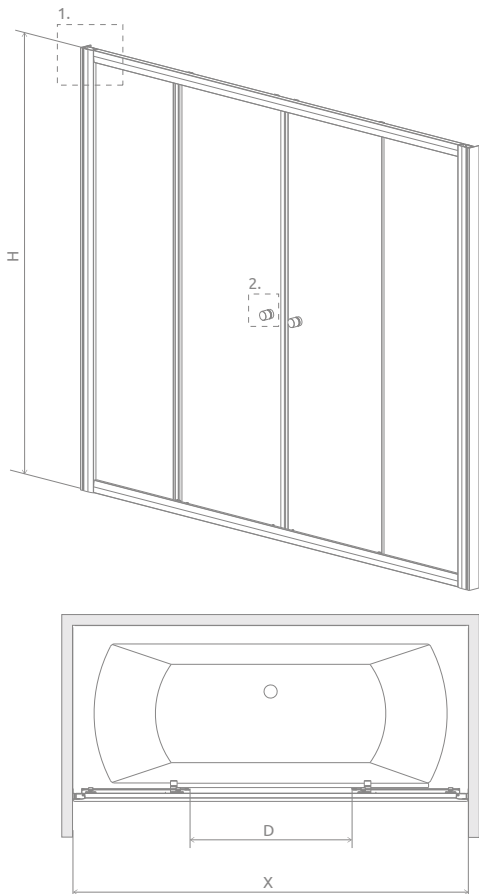


Данное изделие доступно с фурнитурой цвета:



01 Хром

Модель	Ширина (X)	Высота (H)	ПРОЗРАЧНОЕ СТЕКЛО		ЦВЕТ СТЕКЛА	
			№ арт.	Цена EUR	Фабрик № арт.	Цена EUR
DWD 140	1390-1410	1500	203140-01	374	203140-06	395
DWD 150	1490-1510	1500	203150-01	395	203150-06	412
DWD 160	1590-1610	1500	203160-01	412	203160-06	430
DWD 170	1690-1710	1500	203170-01	412	203170-06	430
DWD 180	1790-1810	1500	203180-01	430	203180-06	447



Возможность расфиксировать и наклонять двери для чистки кабины



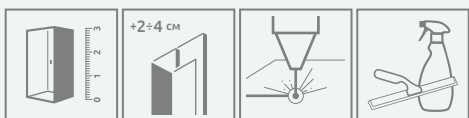
Элегантные хромированные детали

Модель	X	D	H
DWD 140	1390-1410	515	1500
DWD 150	1490-1510	565	1500
DWD 160	1590-1610	615	1500
DWD 170	1690-1710	665	1500
DWD 180	1790-1810	715	1500



Пристенный профиль для компенсации неровностей стен

ДОПОЛНИТЕЛЬНЫЕ ОПЦИИ



ПОД ЗАКАЗ стр. 10

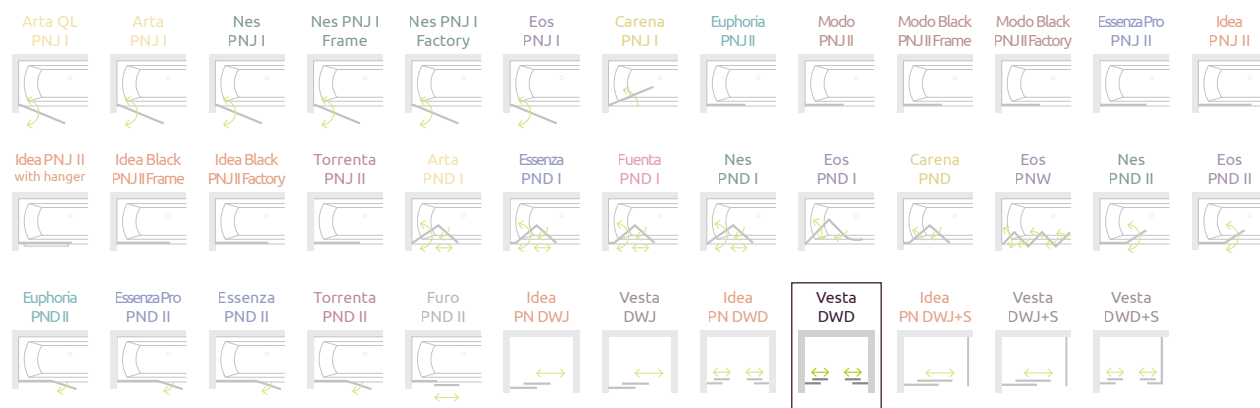
РАСШИРИТЕЛЬНЫЕ ПРОФИЛИ стр. 26

ГРАВИРОВКА/ ПЕЧАТЬ НА СТЕКЛЕ стр. 34/29

АКСЕССУАРЫ стр. 577

Расширительные профили	№ арт.	Цена EUR
Профиль П-образный +2 см	P01-120150001	41
Профиль П-образный +4 см	P01-121150001	46

МОДЕЛЬНЫЙ РЯД



Idea PN DWJ+S

Изделие с черной фурнитурой можно посмотреть на стр. 77.



Данное изделие доступно с фурнитурой цвета:



01 Хром



54 Черный



РАЗДВИЖНАЯ ДВЕРЬ

Модель	ПРОЗРАЧНОЕ СТЕКЛО			
	фурнитура CHROME № арт.	Цена EUR	фурнитура BLACK № арт.	Цена EUR
PN DWJ+S 140 L	10042140-01-01L	458	10042140-54-01L	506
PN DWJ+S 140 R	10042140-01-01R	458	10042140-54-01R	506
PN DWJ+S 150 L	10042150-01-01L	469	10042150-54-01L	517
PN DWJ+S 150 R	10042150-01-01R	469	10042150-54-01R	517
PN DWJ+S 160 L	10042160-01-01L	484	10042160-54-01L	532
PN DWJ+S 160 R	10042160-01-01R	484	10042160-54-01R	532
PN DWJ+S 170 L	10042170-01-01L	495	10042170-54-01L	543
PN DWJ+S 170 R	10042170-01-01R	495	10042170-54-01R	543
PN DWJ+S 180 L	10042180-01-01L	506	10042180-54-01L	554
PN DWJ+S 180 R	10042180-01-01R	506	10042180-54-01R	554

БОКОВАЯ СТЕНКА

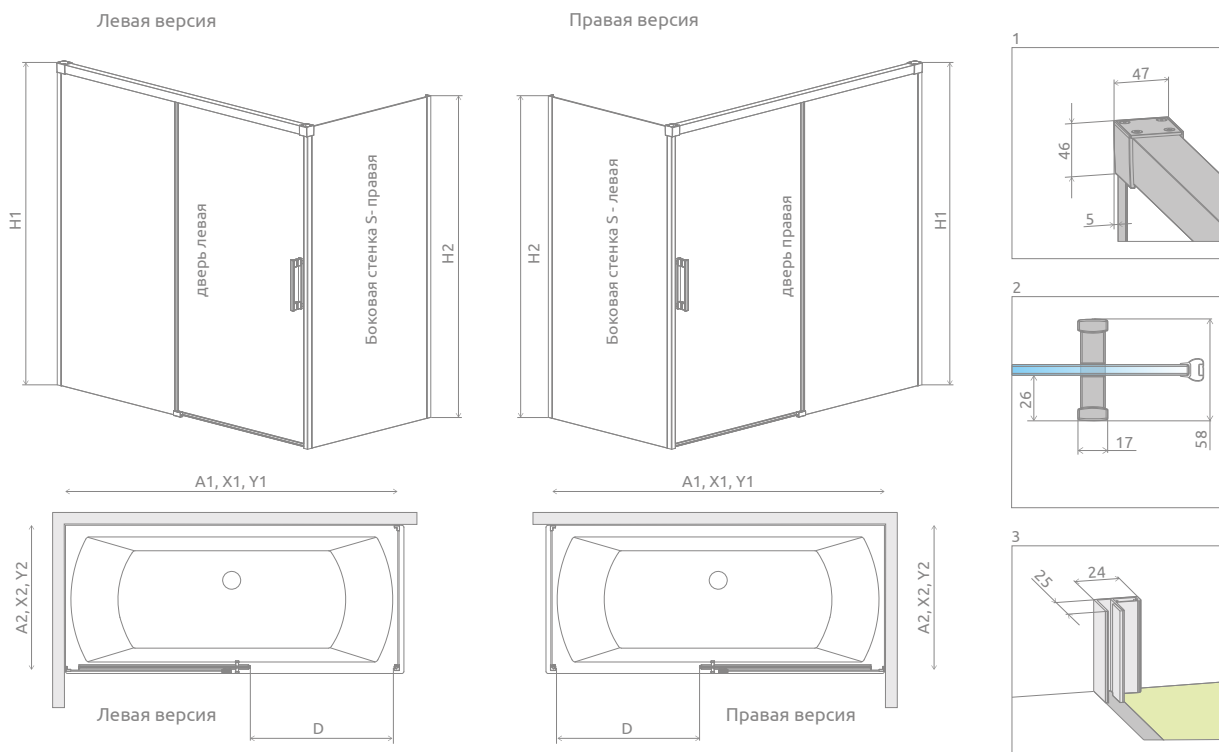
Модель	ПРОЗРАЧНОЕ СТЕКЛО			
	фурнитура CHROME № арт.	Цена EUR	фурнитура BLACK № арт.	Цена EUR
S 70L	10005070-01-01L	181	10005070-54-01L	203
S 70R	10005070-01-01R	181	10005070-54-01R	203
S 75L	10005075-01-01L	203	10005075-54-01L	222
S 75R	10005075-01-01R	203	10005075-54-01R	222
S 80L	10005080-01-01L	222	10005080-54-01L	248
S 80R	10005080-01-01R	222	10005080-54-01R	248

По стандарту без порога. Данное изделие можно заказать с покраской Frame / Factory на стекле UltraClear®, матовом, прозрачном, графитовом и коричневом, а также на стекле Mirror.

Монтаж боковой стенки только со стороны магнита.

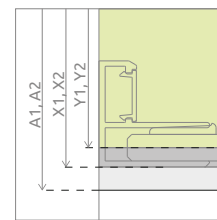

Размеры указаны в мм.

Розничные цены указаны в Euro



Модель	A1	X1	Y1	D	H1
PN DWJ+S 140	1400	1385-1400	1380-1395	590	1505
PN DWJ+S 150	1500	1485-1500	1480-1495	640	1505
PN DWJ+S 160	1600	1585-1600	1580-1595	690	1505
PN DWJ+S 170	1700	1685-1700	1680-1695	740	1505
PN DWJ+S 180	1800	1785-1800	1780-1795	790	1505

Модель	A2	X2	Y2	H2
S 70	700	685-700	680-695	1500
S 75	750	735-750	730-745	1500
S 80	800	785-800	780-795	1500



Под заказ, за дополнительную цену можно заменить стандартные уплотнители на уплотнители в черном цвете. Ваш выбор укажите в заказе.

ДОПОЛНИТЕЛЬНЫЕ ОПЦИИ

ПОД ЗАКАЗ стр. 10	ВАРИАНТЫ ЦВЕТА СТЕКЛА стр. 19	ГРАВИРОВКА/ ПЕЧАТЬ НА СТЕКЛЕ ДЛЯ ПОЛОТЕНЕЦ стр. 34/29	ДЕРЖАТЕЛЬ для ПОЛОТЕНЕЦ стр. 22	ЗАМЕНА УПЛОТНИТЕЛЕЙ стр. 21	АКСЕССУАРЫ стр. 577

МОДЕЛЬНЫЙ РЯД

Arta QL PNJ I	Arta PNJ I	Nes PNJ I	Nes PNJ I Frame	Nes PNJ I Factory	Eos PNJ I	Carena PNJ I	Euphoria PNJ II	Modo PNJ II	Modo Black PNJ II Frame	Modo Black PNJ II Factory	Essenza Pro PNJ II	Idea PNJ II
Idea PNJ II with hanger	Idea Black PNJ II Frame	Idea Black PNJ II Factory	Torrenta PNJ II	Arta PND I	Essenza PND I	Fuente PND I	Nes PND I	Eos PND I	Carena PND	Eos PNW	Nes PND II	Eos PND II
Euphoria PND II	Essenza Pro PND II	Essenza PND II	Torrenta PND II	Furo PND II	Idea PN DWJ	Vesta DWJ	Idea PN DWD	Vesta DWD	Idea PN DWJ+S	Vesta DWJ+S	Vesta DWD+S	

Vesta DWJ+S



Данное изделие доступно с фурнитурой цвета:



01 Хром

Универсальная шторка, возможен как левосторонний, так и правосторонний монтаж.

РАЗДВИЖНАЯ ДВЕРЬ

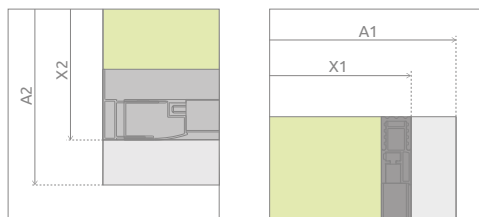
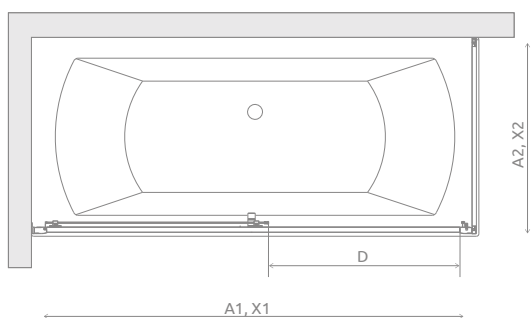
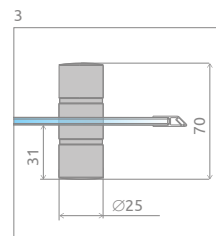
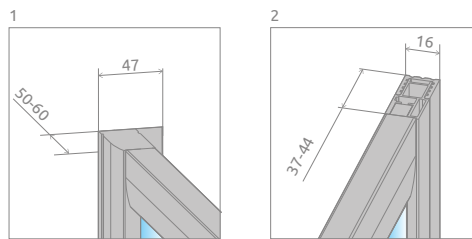
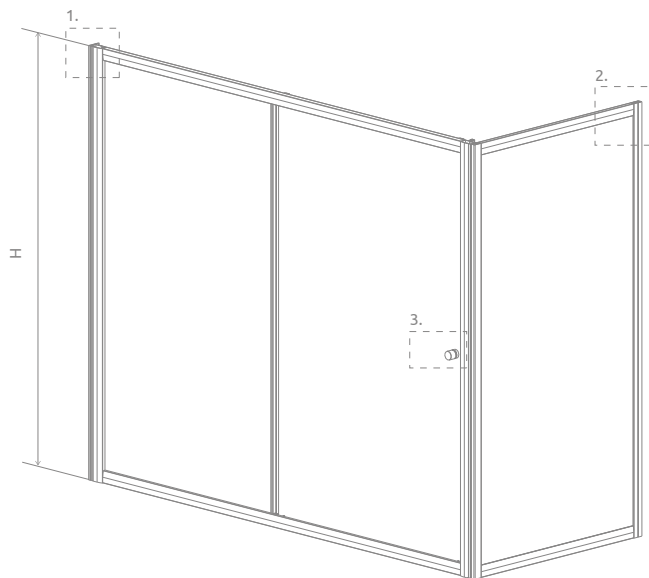
Модель	Ширина (A1)	Высота (H)	ПРОЗРАЧНОЕ СТЕКЛО		ЦВЕТ СТЕКЛА	
			№ арт.	Цена EUR	Фабрик № арт.	Цена EUR
DWJ 140	1400	1500	209114-01-01	353	209114-01-06	374
DWJ 150	1500	1500	209115-01-01	353	209115-01-06	374
DWJ 160	1600	1500	209116-01-01	374	209116-01-06	395
DWJ 170	1700	1500	209117-01-01	374	209117-01-06	395
DWJ 180	1800	1500	209118-01-01	395	209118-01-06	412

БОКОВАЯ СТЕНКА

Модель	Ширина (A2)	Высота (H)	ПРОЗРАЧНОЕ СТЕКЛО		ЦВЕТ СТЕКЛА	
			№ арт.	Цена EUR	Фабрик № арт.	Цена EUR
S 65	650	1500	204065-01	191	204065-06	191
S 70	700	1500	204070-01	191	204070-06	191
S 75	750	1500	204075-01	191	204075-06	208
S 80	800	1500	204080-01	208	204080-06	208

Доступны также П-образные шторки. Внимание стандартная дверь и две стандартные стенки создадут нестандартное изделие, которое не поместится на стандартной ванне. В таком случае необходимо заказать дверь уже стандартной.

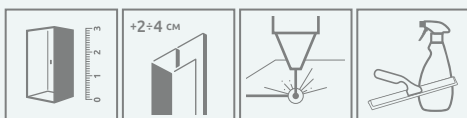
ТЕХНИЧЕСКИЕ РИСУНКИ



Дверь	A1	X1	D	H
DWJ+S 140	1400	1390-1400	590	1500
DWJ+S 150	1500	1490-1500	640	1500
DWJ+S 160	1600	1590-1600	690	1500
DWJ+S 170	1700	1690-1700	740	1500
DWJ+S 180	1800	1790-1800	790	1500

Боковая стенка S	A2	X2
S 65	650	640-647
S 70	700	690-697
S 75	750	740-747
S 80	800	790-797

ДОПОЛНИТЕЛЬНЫЕ ОПЦИИ



ПОД ЗАКАЗ
стр. 10

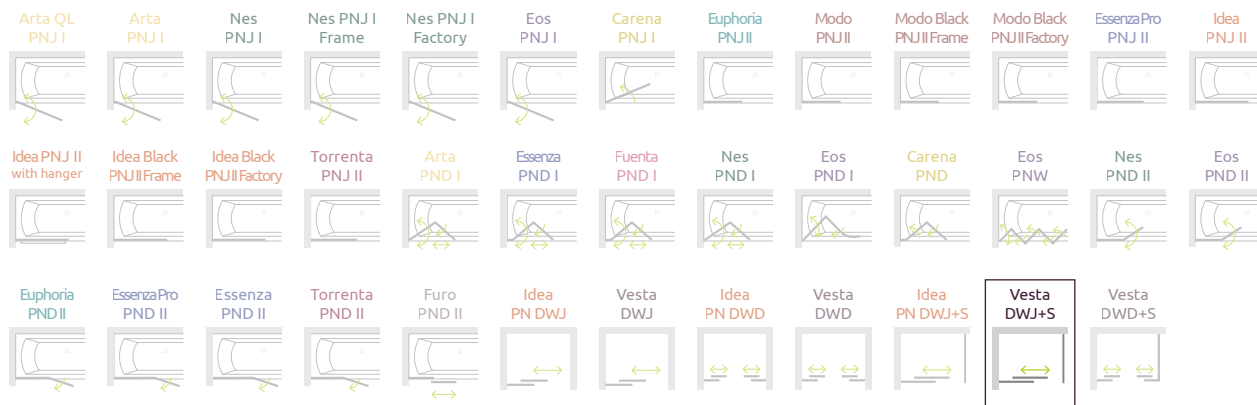
РАСШИРИТЕЛЬНЫЕ ПРОФИЛИ
стр. 26

ГРАВИРОВКА/
ПЕЧАТЬ НА СТЕКЛЕ
стр. 34/29

АКСЕССУАРЫ
стр. 577

Расширительные профили	№ арт.	Цена EUR
Профиль П-образный +2 см (только дверь)	P01-120150001	41
Профиль П-образный +4 см (только дверь)	P01-121150001	46

МОДЕЛЬНЫЙ РЯД



Vesta DWD+S



Данное изделие доступно с фурнитурой цвета:



01 Хром

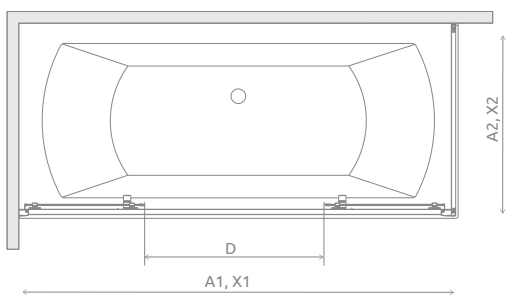
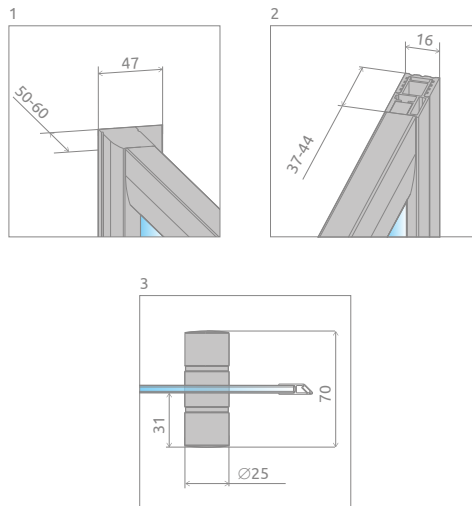
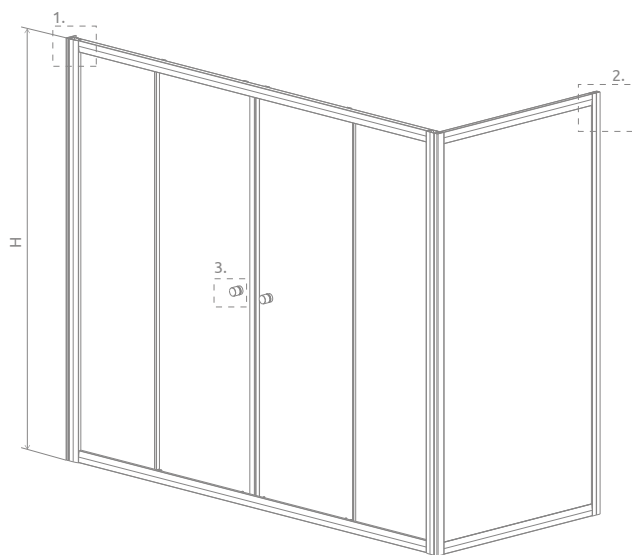
РАЗДВИЖНАЯ ДВЕРЬ

Модель	Ширина (X)	Высота (H)	ПРОЗРАЧНОЕ СТЕКЛО		ЦВЕТ СТЕКЛА	
			№ арт.	Цена EUR	Фабрик № арт.	Цена EUR
DWD 140	1400	1500	203140-01	374	203140-06	395
DWD 150	1500	1500	203150-01	395	203150-06	412
DWD 160	1600	1500	203160-01	412	203160-06	430
DWD 170	1700	1500	203170-01	412	203170-06	430
DWD 180	1800	1500	203180-01	430	203180-06	447

БОКОВАЯ СТЕНКА

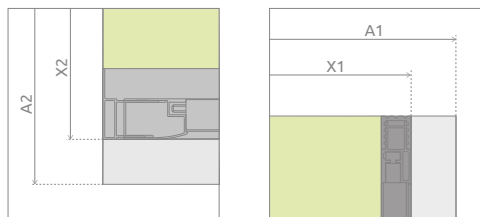
Модель	Ширина (X)	Высота (H)	ПРОЗРАЧНОЕ СТЕКЛО		ЦВЕТ СТЕКЛА	
			№ арт.	Цена EUR	Фабрик № арт.	Цена EUR
S 65	650	1500	204065-01	191	204065-06	191
S 70	700	1500	204070-01	191	204070-06	191
S 75	750	1500	204075-01	191	204075-06	208
S 80	800	1500	204080-01	208	204080-06	208

Доступны также П-образные шторки. Внимание стандартная дверь и две стандартные стенки создадут нестандартное изделие, которое не поместится на стандартной ванне. В таком случае необходимо заказать дверь уже стандартной.

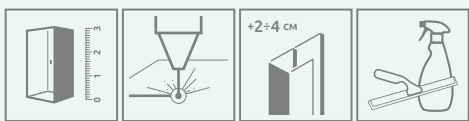


Дверь	A1	X1	D	H
DWD+S 140	1400	1390-1400	515	1500
DWD+S 150	1500	1490-1500	565	1500
DWD+S 160	1600	1590-1600	615	1500
DWD+S 170	1700	1690-1700	665	1500
DWD+S 180	1800	1790-1800	715	1500

Боковая стенка S	A2	X2
S 65	650	640-647
S 70	700	690-697
S 75	750	740-747
S 80	800	790-797



ДОПОЛНИТЕЛЬНЫЕ ОПЦИИ



ПОД ЗАКАЗ
стр. 10

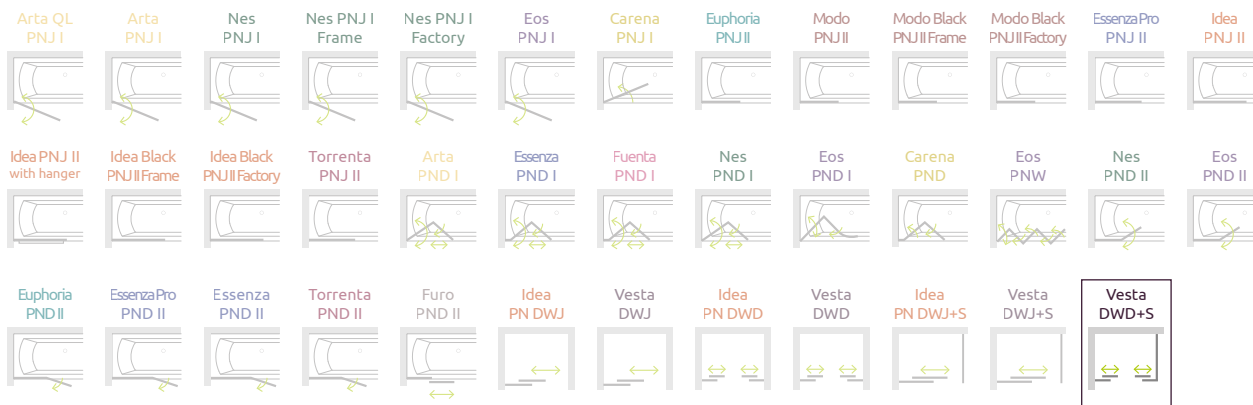
ГРАВИРОВКА/
ПЕЧАТЬ НА СТЕКЛЕ
стр. 34/29

+2÷4 см
РАСШИРИТЕЛЬ-
НЫЕ ПРОФИЛИ
стр. 26

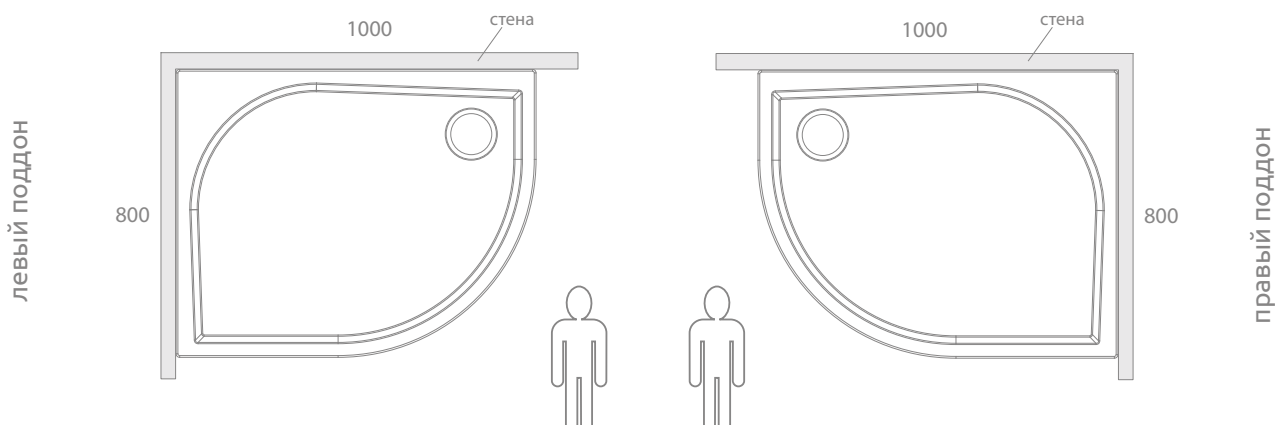
АКСЕССУАРЫ
стр. 577

Расширительные профили	№ арт.	Цена EUR
Профиль П-образный +2 см (только дверь)	P01-120150001	41
Профиль П-образный +4 см (только дверь)	P01-121150001	46

МОДЕЛЬНЫЙ РЯД

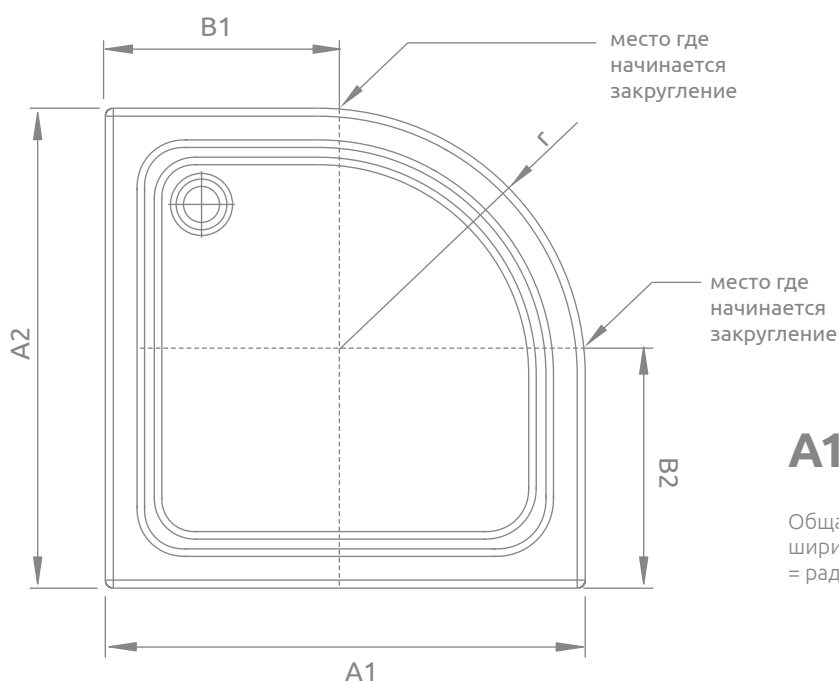


Определение стороны поддона или асимметричной кабины.



Способ измерения радиуса поддона

Все кабины Radaway в форме четверти круга оснащены створками двери с радиусом 550мм. Кабину можно установить на пол, либо на поддоне. Таблица на стр. 526, а также на задней обложке, поможет определить нужный поддон. Однако если у Вас имеется поддон, на который желаете установить душевую кабину Radaway, следует убедиться, в том что радиус поддона соответствует радиусу створок двери (550 мм у кабин 1/4 круга). Радиус поддона измеряется по ниже указанной формуле:



$$A1 - B1 = r = A2 - B2$$

Общая ширина поддона (A1 или A2) минус ширина прямой части поддона (B1 или B2) = радиус поддона (r).



Душевые поддоны

Преимущества поддонов

Поддоны из литьевого камня

- возможность изготовления нестандартных размеров и форм (Kyntos и Teos)
- идеально гладкая поверхность (Giagos) облегчает очистку, или антискользящая поверхность (Zantos, Teos, Kyntos),
- антибактериальная поверхность,
- устойчивость к влаге и плесени,
- спроектированы с вниманием к деталям и эстетике,
- блеск,
- материал, подлежащий реставрации,
- эксклюзивный и элегантный дизайн поддона,
- возможность встроения в пол вровень с уровнем плитки.

В РАЗРЕЗЕ

Гелькоут — гелеобразный состав, используемый для создания декоративно-защитного покрытия



композитный материал, основу которого составляют отвержденная полиэфирная смола и минеральный наполнитель


Акриловые поддоны с заполнением

- гладкая антибактериальная поверхность облегчает очистку,
- устойчивость к влаге и плесени,
- спроектированы с вниманием к деталям и эстетике,
- блеск,
- металлический каркас, закрытый полиуретановой пеной, гарантирует высокую прочность,
- легкий, быстрый и чистый монтаж (поддоны достаточно горизонтально установить и приклеить клеем для плитки),
- небольшая высота позволяет создать безбарьерный вход в душевую зону,
- цельнолитой поддон,
- с первого прикосновения создается ощущение тепла, поддоны легко нагреваются и медленно охлаждаются.

В РАЗРЕЗЕ

термо- и звуко-изоляция благодаря заполнению из пенополиуретана

стальное армирование для прочности и устойчивости



гладкая антибактериальная поверхность облегчает очистку


многослойное усиление конструкции

гидроизоляционный материал препятствует развитию плесени

Акриловые поддоны на ножках или низкие

- гладкая антибактериальная поверхность облегчает очистку,
- устойчивость к влаге и плесени,
- спроектированы с вниманием к деталям и эстетике,
- блеск,
- легкий и быстрый доступ к сифону в поддонах со съемной панелью
- быстрый монтаж и простая регулировка,
- широкая гамма форм и размеров.

В РАЗРЕЗЕ



Акриловые поддоны на базе из пенопласта

- идеально гладкая антибактериальная поверхность облегчает очистку,
- устойчивость к влаге и плесени,
- спроектированы с вниманием к деталям и эстетике,
- блеск,
- цельнолитой подиум готов к облицовке плиткой или мозаикой (в случае поддонов без панели),
- эффективная изоляция шума падающей воды,
- с первого прикосновения создается ощущение тепла, поддоны легко нагреваются и медленно охлаждаются.

В РАЗРЕЗЕ





Поддоны под заказ

Поддоны Teos и Kyntos изготовлены из литьевого камня. Этот материал обладает особыми свойствами и смотрится очень элегантно. Слой гелкоута устойчив к разным видам загрязнений, изменению цвета, а также истиранию.


Поверхность с текстурой STONE - антискользкая, это очень важно в плане безопасности. Поддон устанавливается непосредственно на пол, либо вровень с напольной плиткой, при условии что сифон монтируется ниже уровня пола.

Доступные цвета поддонов: белый, цемент, антрацит, черный. У поддонов Teos декоративная решетка сифона доступна в цвете поддона, а у поддонов Kyntos – в цвете поддона либо в цвете нержавеющей стали.

Под заказ, поддоны доступны по индивидуальным размерам и формам. Подрезать поддон можно самому, или эту услугу заказать на фабрике.

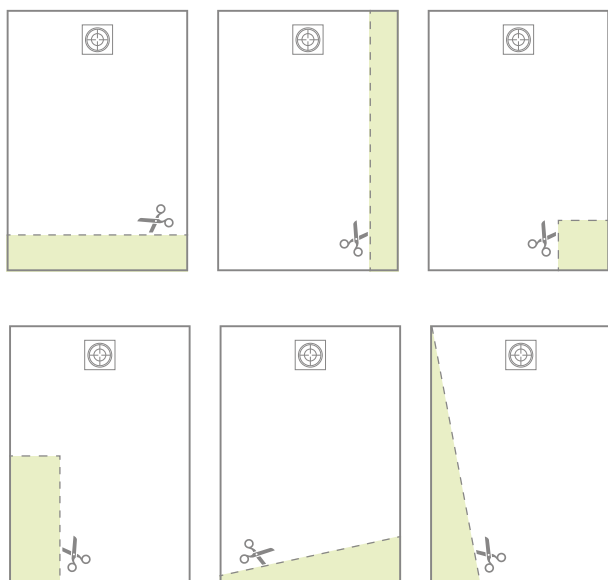
Ниже и на странице справа указаны варианты срезов. На нашем интернет-сайте находится бланк заказа поддонов Kyntos и Teos по своим размерам.

Допускаемые модификации поддона **Teos**





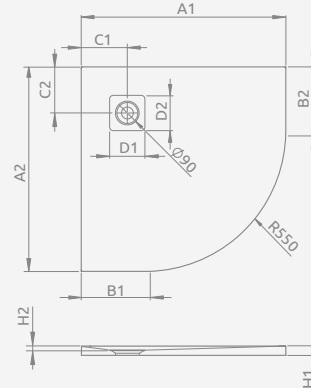
Допускаемые модификации поддона **Kyntos**





KYNTOS A

Поддон для монтажа непосредственно на пол. Отверстие под сифон $\varnothing 90$ мм, рекомендуемый сифон HS1 (цена 24 EUR). Индивидуальные размеры доступны под заказ (больше информации на стр. 544).



KYNTOS A	A1	A2	B1	B2	C1	C2	D1	D2	H1	H2
80×80	800	800	250	250	180	180	130	130	30	17
90×90	900	900	350	350	180	180	130	130	30	17
100×100	1000	1000	450	450	180	180	130	130	30	17

Модель	белый	Цена EUR	цемент	Цена EUR	антрацит	Цена EUR	черный	Цена EUR
	№ арт.		№ арт.		№ арт.		№ арт.	
KYNTOS A 80×80	НКА8080-04	353	НКА8080-74	353	НКА8080-64	353	НКА8080-54	353
KYNTOS A 90×90	НКА9090-04	416	НКА9090-74	416	НКА9090-64	416	НКА9090-54	416
KYNTOS A 100×100	НКА100100-04	499	НКА100100-74	499	НКА100100-64	499	НКА100100-54	499

Следует определить цвет решетки (цена 14 EUR).

нерж. сталь



белый



цемент



антрацит



черный



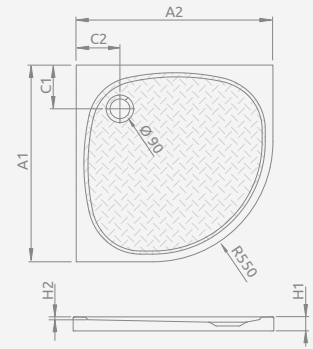


Антискользящая поверхность.
Антиковзаюча поверхня.

Модель	№ арт.	Цена EUR
ZANTOS A 90×90	M3ZNA9090-06	360

ZANTOS A

Низкий поддон, комплект ножек приобретается отдельно, отверстие под сифон Ø 90мм. Рекомендуемые сифоны: TB90, TB21, TBXS, R500, R580, R510, 690P, R400 SLIM, R400W SLIM.



ZANTOS A	A1	A2	C1	C2	H1	H2
90×90	900	900	200	200	32	10



Модель	№ арт.	Цена EUR
GIAROS A 90×90	MKGA9090-03	367

GIAROS A

Поддон для монтажа непосредственно на пол. Ножки в комплекте. Отверстие под сифон Ø 50 мм, рекомендуемый сифон 5SL1.



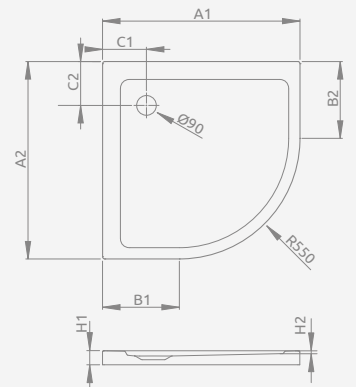
GIAROS A	A1	A2	B1	C1	C2	H1	H2	H3
90×90	900	900	100	70	450	40	18	122-152



Модель	№ арт.	Цена EUR
DOROS PLUS A 80×80	SDRPA8080-01	236
DOROS PLUS A 90×90	SDRPA9090-01	252

DOROS PLUS A

Поддон с заполнением из пенополиуретана, для монтажа непосредственно на пол. Отверстие под сифон Ø 90 мм. Рекомендуемые сифоны: TB90, TB21, TBXS, R500, R580, R510, 690 P, R400 SLIM, R400W SLIM.



DOROS PLUS A	A1	A2	B1	B2	C1	C2	H1	H2
80×80	800	800	250	250	200	200	40	6
90×90	900	900	350	350	200	200	40	6

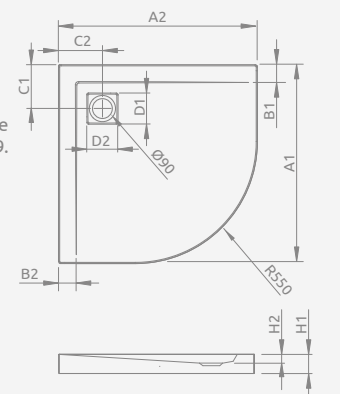


Модель	№ арт.	Цена EUR
ARGOS A 90×90	4AA99-01	233
ARGOS A 100×100	4AA1010-01	246

ARGOS A

Поддон для монтажа непосредственно на пол (необходимо приклеить на раствор или пену с низким коэффициентом расширения), отверстие под сифон Ø 90 мм, рекомендуемый сифон R399.

Доступны дополнительные ножки – см. стр. 582.



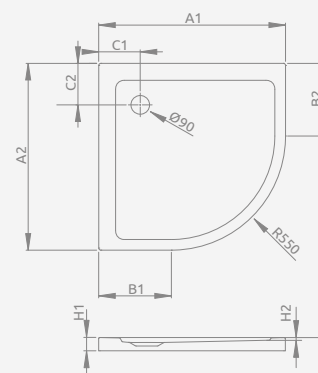
ARGOS A	A1	A2	B1	B2	C1	C2	D1	D2	H1	H2
90×90	900	900	80	80	200	200	135	135	55	20
100×100	1000	1000	80	80	200	200	135	135	55	20



■ DOROS A

Поддон для монтажа непосредственно на пол (необходимо приклеить на раствор или пену с низким коэффициентом расширения). Отверстие под сифон Ø 90мм. Рекомендуемые сифоны: TB90, TB21, TBXS, R500, R580, R510, 690P, R400 SLIM. Доступны дополнительные ножки – см. стр. 574.

DOROS A	A1	A2	B1	B2	C1	C2	H1	H2
80×80	800	800	250	250	200	200	45	6
90×90	900	900	350	350	200	200	45	6



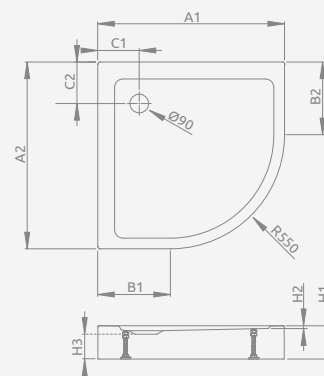
Модель	Белый		Белый камень		Антрацит камень	
	№ арт.	Цена EUR	№ арт.	Цена EUR	№ арт.	Цена EUR
DOROS A 80×80	SDRA8080-01	155	-	-	-	-
DOROS A 90×90	SDRA9090-01	165	SDRA9090-01-04S	185	SDRA9090-01-64S	185



■ DOROS A Compact

Поддон с цельнолитой панелью (со всех сторон), ножки в комплекте. Отверстие под сифон Ø 90 мм. Рекомендуемые сифоны: TB90, TB21, TBXS, R500, R580, R510, R400 SLIM, R400W SLIM.

DOROS A Compact	A1	A2	B1	B2	C1	C2	H1	H2	H3
80×80	800	800	250	250	200	200	115	6	78
90×90	900	900	350	350	200	200	115	6	78



Модель	Белый		Белый камень		Антрацит камень	
	№ арт.	Цена EUR	№ арт.	Цена EUR	№ арт.	Цена EUR
DOROS A Compact 80×80	SDRA8080-05	171	-	-	-	-
DOROS A Compact 90×90	SDRA9090-05	185	SDRA9090-05-04S	205	SDRA9090-05-64S	205

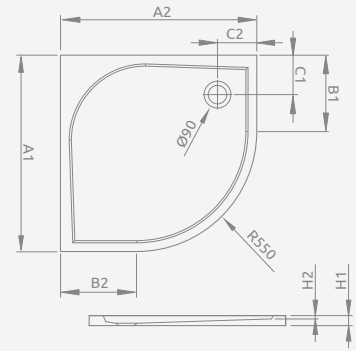


Модель	№ арт.	Цена EUR
DELOS A 80×80	SDA0808-01	148
DELOS A 85×85	SDA8585-01	161
DELOS A 90×90	SDA0909-01	154
DELOS A 100×100	SDA1010-01	195

DELOS A

Поддон для монтажа непосредственно на пол (необходимо приклеить на раствор или пену с низким коэффициентом расширения), отверстие под сифон Ø 90 мм, рекомендуемые сифоны TB90, TB21, TBXS, R500, R580, R510, R400 SLIM, R400W SLIM, 690P.

Доступны дополнительные ножки – см. стр. 574.



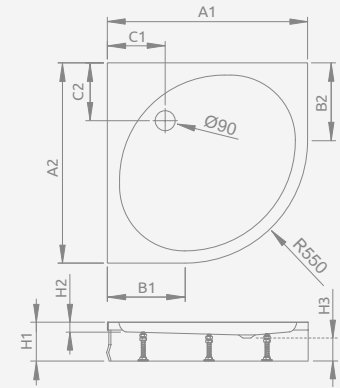
DELOS A	A1	A2	B1	B2	C1	C2	H1	H2
80×80	800	800	250	250	180	180	45	12
85×85	850	850	300	300	180	180	45	12
90×90	900	900	350	350	180	180	45	12
100×100	1000	1000	450	450	180	180	50	12



Модель	№ арт.	Цена EUR
PATMOS A 80×80	4S88155-03	224
PATMOS A 90×90	4S99155-03	233
PATMOS A 100×100	4S11155-03	296

PATMOS A

Акриловый поддон со съемной панелью, отверстие под сифон Ø 90 мм, ножки в комплекте, рекомендуемые сифоны TB21, TBXS, 690 P.



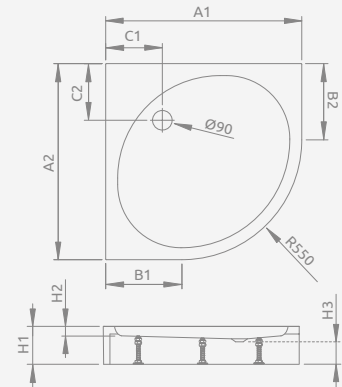
PATMOS A	A1	A2	B1	B2	C1	C2	H1	H2	H3
80×80	800	800	250	250	220	220	160	45	95
90×90	900	900	350	350	220	220	160	45	95
100×100	1000	1000	450	450	260	260	160	45	95



Модель	№ арт.	Цена EUR
PATMOS A Compact 80×80	4S88155-05	158
PATMOS A Compact 90×90	4S99155-05	173

PATMOS A Compact

Цельнолитой поддон, отверстие под сифон Ø 90 мм, ножки в комплекте, рекомендуемые сифоны TB21, TBXS, 690 P.



PATMOS A Compact	A1	A2	B1	B2	C1	C2	H1	H2	H3
80×80	800	800	250	250	220	220	160	45	95
90×90	900	900	350	350	220	220	160	45	95

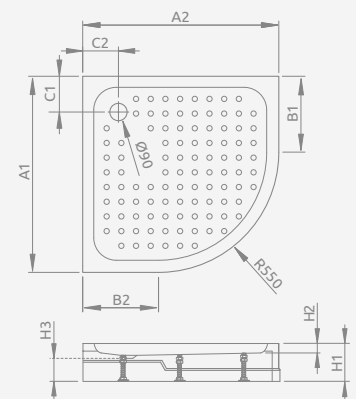


Модель	№ арт.	Цена EUR
RODOS A Compact 80×80	4P88155-03	154
RODOS A Compact 90×90	4P99155-03	170

RODOS A Compact

Цельнолитой поддон, отверстие под сифон Ø 90 мм, ножки в комплекте, рекомендуемые сифоны TB90, TB21, TBXS, 690 P.

*Размер нижней части поддона



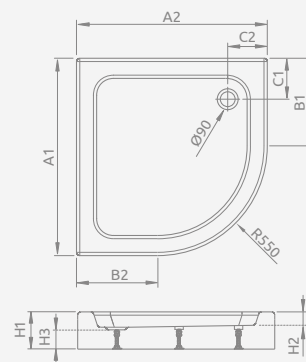
RODOS A	A1	A2	B1	B2	C1	C2	H1	H2	H3
80×80	810*	810*	350	350	165	165	165	20	80
90×90	910*	910*	350	350	210	210	165	20	80



Модель	№ арт.	Цена EUR
LAROS A Compact 85×85	SLA 8585-01	181

■ LAROS A Compact

Цельнолитой поддон, отверстие под сифон Ø 90 мм, ножки в комплекте, рекомендуемые сифоны TB90, TB21, TBXS, R500, R580, R510, 690 P.



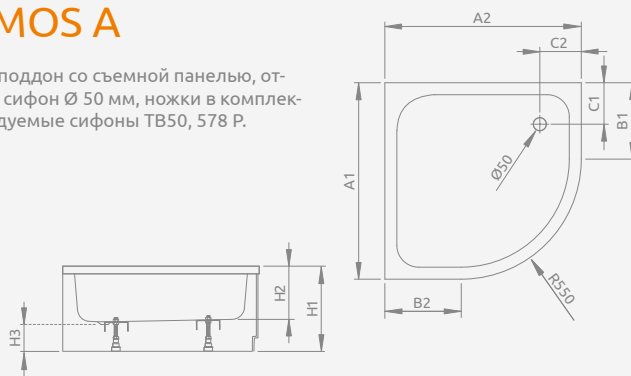
LAROS A	A1	A2	B1	B2	C1	C2	H1	H2	H3
85×85	850	850	300	300	190	190	170	55	90



Модель	№ арт.	Цена EUR
SAMOS A 80×80	4588300-03	221
SAMOS A 90×90	4599300-03	243

■ SAMOS A

Акриловый поддон со съемной панелью, отверстие под сифон Ø 50 мм, ножки в комплекте, рекомендуемые сифоны TB50, 578 P.



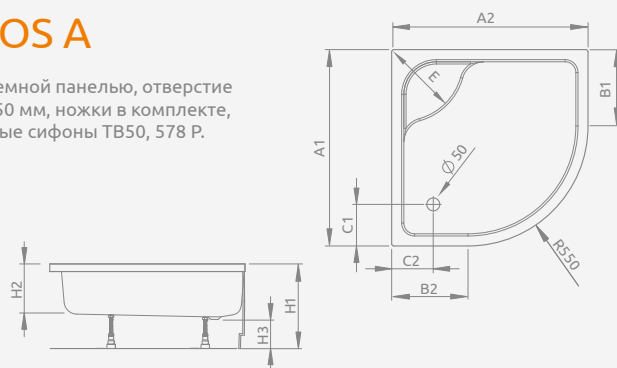
SAMOS A	A1	A2	B1	B2	C1	C2	H1	H2	H3
80×80	800	800	250	250	190	190	295	160	130
90×90	900	900	350	350	190	190	295	160	130



Модель	№ арт.	Цена EUR
INDOS A 80×80	SIA8080-01	221
INDOS A 90×90	SIA9090-01	236

■ INDOS A

Поддон со съемной панелью, отверстие под сифон Ø 50 мм, ножки в комплекте, рекомендуемые сифоны TB50, 578 P.



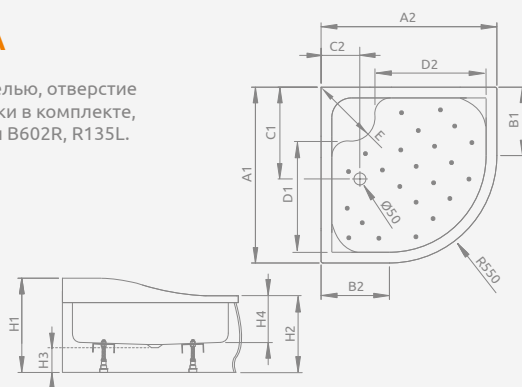
INDOS A	A1	A2	B1	B2	C1	C2	E	H1	H2	H3
80×80	800	800	250	250	220	220	335	415	265	130
90×90	900	900	350	350	220	220	430	415	265	130



Модель	№ арт.	Цена EUR
KORFU A 80×80	4588400-03	255
KORFU A 90×90	4599400-03	268

■ KORFU A

Поддон со съемной панелью, отверстие под сифон Ø 50 мм, ножки в комплекте, рекомендуемые сифоны B602R, R135L.



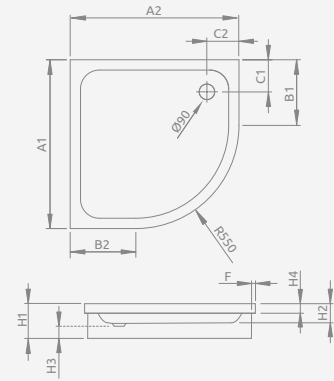
KORFU A	A1	A2	B1	B2	C1	C2	D1	D2	E	H1	H2	H3	H4
80×80	800	800	250	250	450	190	410	410	390	480	395	120	230
90×90	900	900	350	350	490	190	480	480	430	480	395	120	230



Модель	№ арт.	Цена EUR
SIROS A 80×80	SBA8817-1	173
SIROS A 90×90	SBA9917-1	186

SIROS A

Поддон на базе из пенопласта для облицовки плиткой или мозаикой, отверстие под сифон Ø 90 мм, рекомендуемые сифоны TB90, TB21, TBXS, R500, R580, R510, 690 P.



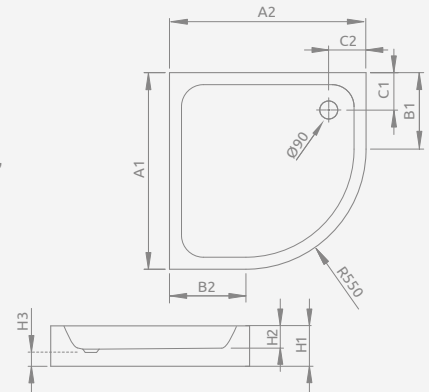
SIROS A	A1	A2	B1	B2	C1	C2	F	H1	H2	H3	H4
80×80	800	800	250	250	180	180	15	170	70	90	36
90×90	900	900	350	350	180	180	15	170	70	90	36



Модель	№ арт.	Цена EUR
SIROS A Compact 80×80	SBA8817-2	176
SIROS A Compact 90×90	SBA9917-2	186

SIROS A Compact

Цельнолитой поддон, база из пенопласта, отверстие под сифон Ø 90 мм, рекомендуемые сифоны TB90, TB21, TBXS, R500, R580, R510, 690 P.



SIROS A Compact	A1	A2	B1	B2	C1	C2	H1	H2	H3
80×80	800	800	250	250	180	180	170	70	90
90×90	900	900	350	350	180	180	170	70	90



Модель	№ арт.	Цена EUR
NAXOS A 80×80	SBA8841-1	224
NAXOS A 90×90	SBA9941-1	236

NAXOS A

База из пенопласта для облицовки плиткой или мозаикой, отверстие под сифон Ø 50 мм, рекомендуемые сифоны TB50, 578 P.



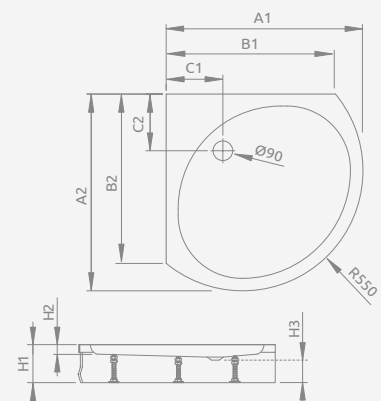
NAXOS A	A1	A2	B1	B2	C1	C2	D1	D2	H1	H2	H3	H4
80×80	800	800	250	250	210	220	380	380	410	260	130	38
90×90	900	900	350	350	210	220	380	380	410	260	130	38



Модель	№ арт.	Цена EUR
PATMOS B 90×90	4T99155-03	233

PATMOS B

Поддон со съемной панелью, отверстие под сифон Ø 90 мм, ножки в комплекте, рекомендуемые сифоны TB21, TBXS, 690 P.



PATMOS B	A1	A2	B1	B2	C1	C2	H1	H2	H3
90 x 90	900	900	780	780	260	260	160	20	80

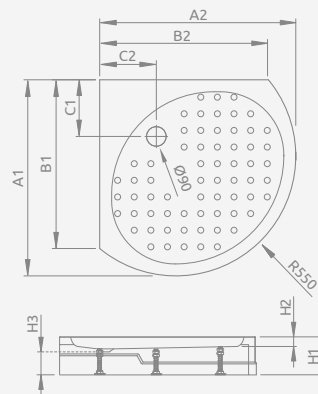


Модель	№ арт.	Цена EUR
RODOS B Compact 90×90	4D99155-03	170

RODOS B Compact

Цельнолитой поддон, отверстие под сифон Ø 90 мм, ножки в комплекте, рекомендуемые сифоны ТВ90, ТВ21, ТВXS, 690 P.

*Размер нижней части поддона



RODOS B Compact	A1	A2	B1	B2	C1	C2	H1	H2	H3
90×90	910*	910*	780	780	270	270	165	20	90



Левая версия



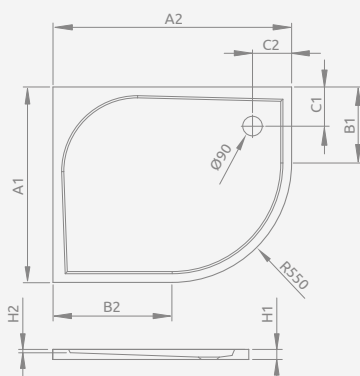
Правая версия

Модель	№ арт.	Цена EUR
DELOS E 90×80 L	SDE9080-01L	161
DELOS E 90×80 R	SDE8090-01R	161
DELOS E 100×80 L Новинка	SDE1080-01L	167
DELOS E 100×80 R Новинка	SDE1080-01R	167
DELOS E 100×90 L Новинка	SDE1090-01L	176
DELOS E 100×90 R Новинка	SDE1090-01R	176

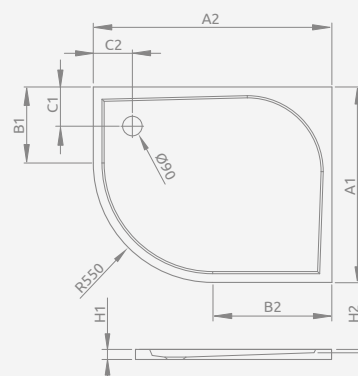
DELOS E

Поддон для монтажа непосредственно на пол (необходимо приклеить на раствор или пену с низким коэффициентом расширения), отверстие под сифон Ø 90 мм, рекомендуемые сифоны ТВ90, ТВ21, ТВXS, R500, R580, R510, R400 SLIM, R400W SLIM, 690P. Доступны дополнительные ножки – см. стр. 574.

Левая версия



Правая версия



DELOS E	A1	A2	B1	B2	C1	C2	H1	H2
90×80	800	900	250	350	180	180	45	12



Левая версия



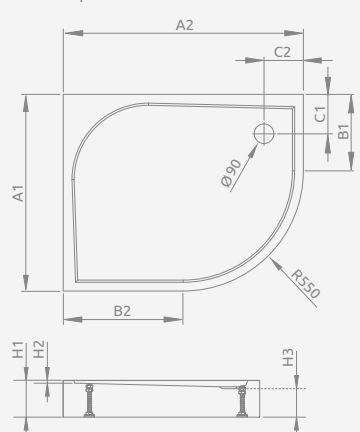
Правая версия

DELOS E Compact

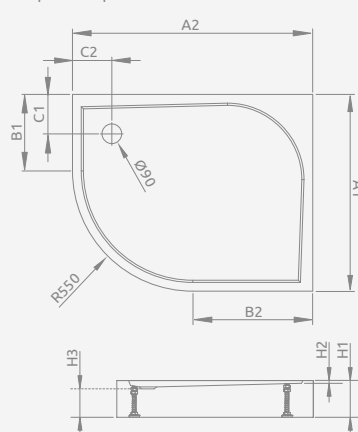
Новинка

Цельнолитой поддон (из всех сторон), отверстие под сифон 90 мм, рекомендуемые сифоны ТВ90, ТВ21, ТВXS, R500, R510, R400 SLIM, R400W SLIM.

Левая версия



Правая версия



DELOS E Compact	A1	A2	B1	B2	C1	C2	H1	H2	H3
900×800	800	900	250	350	190	190	115	9	76
1000×800	800	1000	250	450	190	190	115	9	76
1000×900	900	1000	350	450	190	190	115	9	76



Левая версия



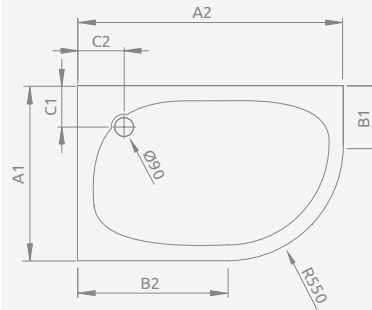
Правая версия

Модель	№ арт.	Цена EUR
PATMOS E 100×80 L	4P81155-03L	249
PATMOS E 100×80 R	4P81155-03R	249
PATMOS E 120×90 L	4P91217-03L	306
PATMOS E 120×90 R	4P91217-03R	306

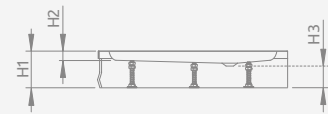
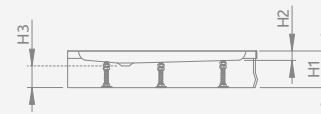
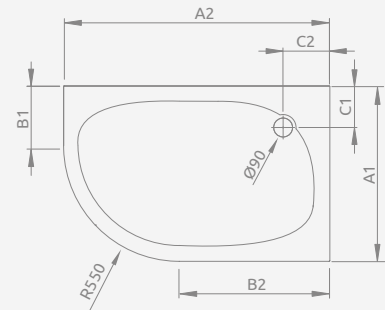
■ PATMOS E

Поддон со съемной панелью, отверстие под сифон Ø 90 мм, ножки в комплекте, рекомендуемые сифоны ТВ21, ТВXS, 690 P.

Левая версия



Правая версия



PATMOS E	A1	A2	B1	B2	C1	C2	H1	H2	H3
100×80	800	1000	250	450	260	260	160	20	80
120×90	900	1200	350	650	290	290	160	20	80



Левая версия



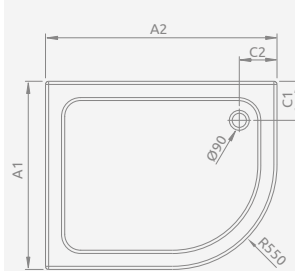
Правая версия

Модель	№ арт.	Цена EUR
LAROS E Compact 100×80 L	SLE81017-01L	178
LAROS E Compact 100×80 R	SLE81017-01R	178

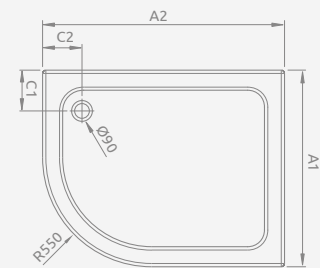
■ LAROS E Compact

Цельнолитой поддон, отверстие под сифон Ø 90 мм, ножки в комплекте, рекомендуемые сифоны ТВ90, ТВ21, ТВXS, R500, R580, R510, 690 P.

Левая версия



Правая версия



LAROS E	A1	A2	C1	C2	H1	H2	H3
100×80	800	1000	190	190	170	55	90

Розничные цены указаны в Euro

■ поддоны с заполнением из пенополиуретана

■ поддоны из литьевого камня



Левая версия



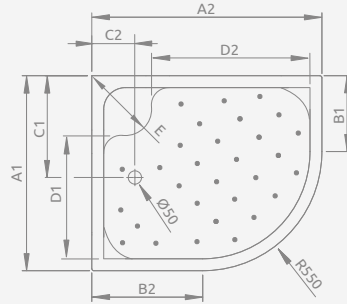
Правая версия

Модель	№ арт.	Цена EUR
KORFU E 100×80 L	4E81400-03L	284
KORFU E 100×80 R	4E81400-03R	284
KORFU E 120×90 L	4E91240-03L	337
KORFU E 120×90 R	4E91240-03R	337

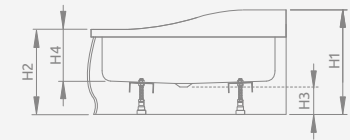
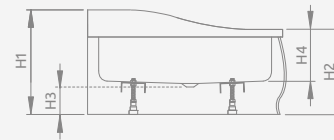
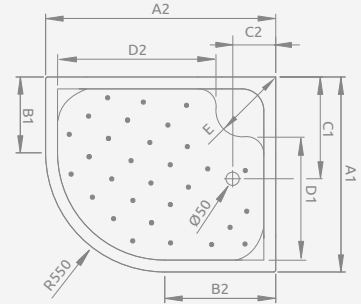
KORFU E

Поддон со съемной панелью, отверстие под сифон Ø 50 мм, ножки в комплекте, рекомендуемый сифон B602R, R135L.

Левая версия



Правая версия



KORFU E	A1	A2	B1	B2	C1	C2	D1	D2	E	H1	H2	H3	H4
100×80	800	1000	250	450	460	180	410	615	410	485	395	130	240
120×90	900	1200	350	650	480	200	510	815	430	485	395	130	240



Левая версия



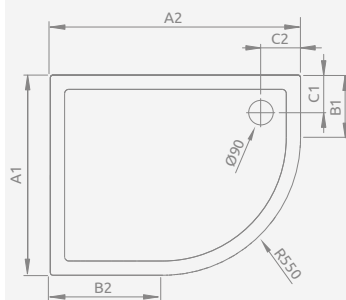
Правая версия

Модель	№ арт.	Цена EUR
TASOS PLUS E 100×80 L	STE1086-30L	299
TASOS PLUS E 100×80 R	STE1086-30R	299

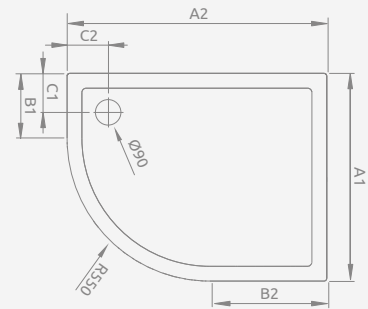
TASOS PLUS E

Поддон с заполнением из пенополиуретана для монтажа непосредственно на пол, отверстие под сифон Ø 90 мм, рекомендуемые сифоны TB90, R500, 690P, TB21, TBXS, R510, R580, R400 SLIM, R400W SLIM.

Левая версия



Правая версия



TASOS PLUS E	A1	A2	B1	B2	C1	C2	H1	H2
100×80	800	1000	250	450	150	150	50	25



Левая версия



Правая версия

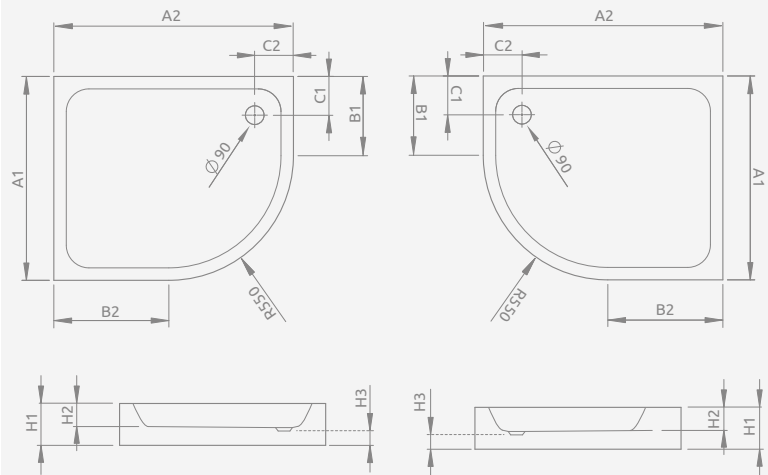
Модель	№ арт.	Цена EUR
SIROS E Compact 80×90 L	SBE8917-1L	183
SIROS E Compact 80×90 R	SBE9817-1R	183

■ SIROS E Compact

Цельнолитой поддон, база из пенопласта, отверстие под сифон $\varnothing 90$ мм, рекомендуемые сифоны TB90, TB21, TBXS, R580, R510.

Левая версия

Правая версия



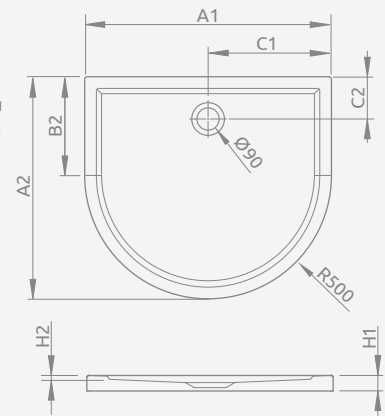
SIROS E Compact	A1	A2	B1	B2	C1	C2	H1	H2	H3
80×90	800	900	250	350	190	190	170	70	90



Модель	№ арт.	Цена EUR
DELOS P 100×90	4Z19035-03N	217

■ DELOS P

Поддон для монтажа непосредственно на пол (необходимо приклеить на раствор или пену с низким коэффициентом расширения), отверстие под сифон $\varnothing 90$ мм, рекомендуемый сифон TB90, TB21, TBXS, R500, R580, R510, R400 SLIM, R400W SLIM, 690 P. Доступны дополнительные ножки – см. стр. 574.



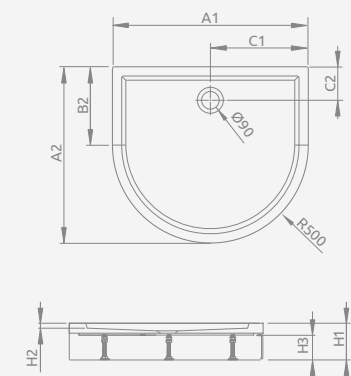
DELOS P	A1	A2	B1	B2	C1	C2	H1	H2
100×90	1000	900	400	500	155	155	50	12



Модель	№ арт.	Цена EUR
DELOS P + panel 100×90	4Z19150-03N	306

■ DELOS P с съемной панелью

Поддон со съемной панелью, отверстие под сифон $\varnothing 90$ мм, ножки в комплекте, рекомендуемые сифоны TB90, TB21, TBXS, R500, R580, R510, 690 P, R400 SLIM, R400W SLIM.



DELOS P + panel	A1	A2	B1	B2	C1	C2	H1	H2	H3
100×90	1000	900	400	500	155	155	150	12	90

Розничные цены указаны в Euro

■ поддоны с наполнением из пенополиуретана

■ поддоны из литьевого камня



белый



цемент



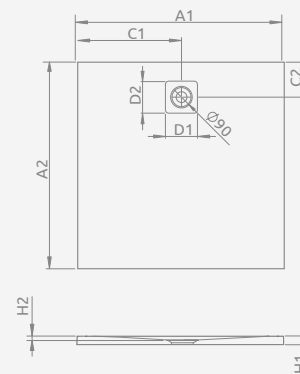
антрацит



черный

■ KYNTOS C

Поддон для монтажа непосредственно на пол. Отверстие под сифон $\varnothing 90$ мм, рекомендуемый сифон HS1 (цена 24 EUR).
Индивидуальные размеры доступны под заказ (больше информации на стр. 544).



KYNTOS C	A1	A2	C1	C2	D1	D2	H1	H2
80×80	800	800	400	250	130	130	30	17
90×90	900	900	450	250	130	130	30	17
100×100	1000	1000	500	250	130	130	30	17

Модель	белый	Цена EUR	цемент	Цена EUR	антрацит	Цена EUR	черный	Цена EUR
	№ арт.		№ арт.		№ арт.		№ арт.	
KYNTOS C 80×80	HKC8080-04	353	HKC8080-74	353	HKC8080-64	353	HKC8080-54	353
KYNTOS C 90×90	HKC9090-04	416	HKC9090-74	416	HKC9090-64	416	HKC9090-54	416
KYNTOS C 100×100	HKC100100-04	499	HKC100100-74	499	HKC100100-64	499	HKC100100-54	499

Следует определить цвет решетки (цена 14 EUR).

нерж. сталь



HKA-01

белый



HKA-04

цемент



HKA-74

антрацит



HKA-64


черный



HKA-54



белый



цемент



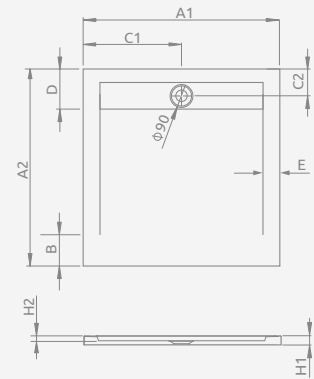
антрацит



черный

TEOS C

Поддон для монтажа непосредственно на пол. Отверстие под сифон $\varnothing 90$ мм, рекомендуемый сифон HS1 (цена 24 EUR).
Индивидуальные размеры доступны под заказ (больше информации на стр. 544).



TEOS C	A1	A2	B	C1	C2	D	E	H1	H2
80×80	800	800	50	400	125	200	60	40	20
90×90	900	900	150	450	125	200	60	40	20
100×100	1000	1000	250	500	125	200	60	40	20

Модель	белый	Цена EUR	цемент	Цена EUR	антрацит	Цена EUR	черный	Цена EUR
	№ арт.		№ арт.		№ арт.		№ арт.	
TEOS C 80×80	HTC8080-04	450	HTC8080-74	450	HTC8080-64	450	HTC8080-54	450
TEOS C 90×90	HTC9090-04	523	HTC9090-74	523	HTC9090-64	523	HTC9090-54	523
TEOS C 100×100	HTC100100-04	624	HTC100100-74	624	HTC100100-64	624	HTC100100-54	624

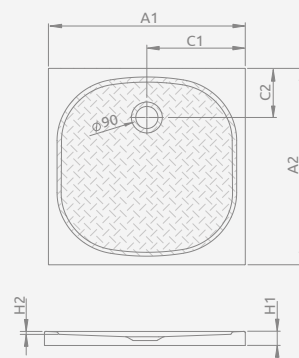


Антискользящая поверхность.

Модель	№ арт.	Цена EUR
ZANTOS C 80×80	M3ZNC8080-06	322
ZANTOS C 90×90	M3ZNC9090-06	392

ZANTOS C

Низкий поддон, комплект ножек приобретается отдельно, отверстие под сифон $\varnothing 90$ мм. Рекомендуемые сифоны: TB90, TB21, TBXS, R500, R580, R510, 690P, R400 SLIM, R400W SLIM.



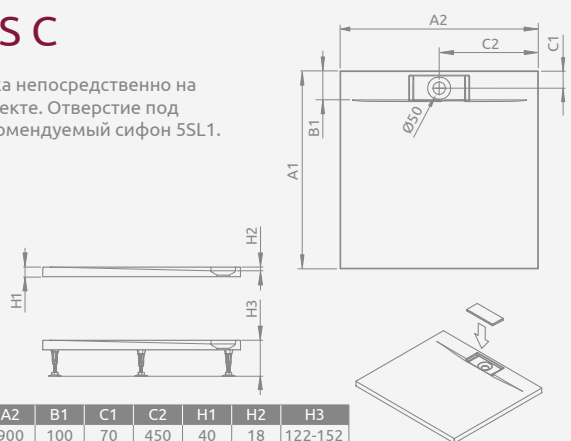
ZANTOS C	A1	A2	C1	C2	H1	H2
80×80	800	800	400	200	32	10
90×90	900	900	450	200	32	10



Модель	№ арт.	Цена EUR
GIAROS C 90×90	MKGRC9090-03	423
GIAROS C 100×100	M3GRC1010	509

GIAROS C

Поддон для монтажа непосредственно на пол. Ножки в комплекте. Отверстие под сифон $\varnothing 50$ мм, рекомендуемый сифон 5SL1.



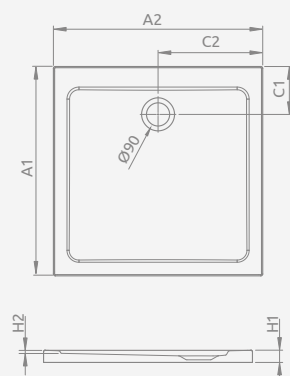
GIAROS C	A1	A2	B1	C1	C2	H1	H2	H3
90×90	900	900	100	70	450	40	18	122-152
100×100	1000	1000	100	70	500	40	18	122-152



Модель	№ арт.	Цена EUR
DOROS PLUS C 80×80	SDRPC8080-01	243
DOROS PLUS C 90×90	SDRPC9090-01	271
DOROS PLUS C 100×100	SDRPC1010-01	331

DOROS PLUS C

Поддон с заполнением из пенополиуретана для монтажа непосредственно на пол, отверстие под сифон $\varnothing 90$ мм, рекомендуемые сифоны TB90, TB21, TBXS, R500, R580, R510, 690 P, R400 SLIM, R400W SLIM.



DOROS PLUS C	A1	A2	C1	C2	H1	H2
80×80	800	800	205	400	40	12
90×90	900	900	205	450	40	12
100×100	1000	1000	205	500	45	12



ПОДДОНЫ ПОД ЗАКАЗ
больше информации на стр. 544

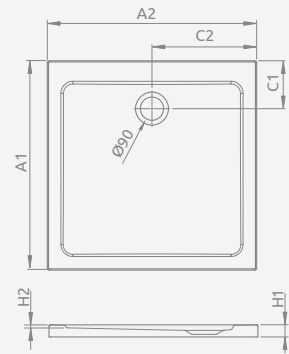


■ DOROS C

Поддон для монтажа непосредственно на пол (необходимо приклеить на раствор или пену с низким коэффициентом расширения), отверстие под сифон \varnothing 90 мм, рекомендуемые сифоны TB90, TB21, TBXS, 690 P, R500, R580, R510, R400 SLIM, R400W SLIM.

Доступны дополнительные ножки – см. стр. 574.

DOROS C	A1	A2	C1	C2	H1	H2
80×80	800	800	205	400	45	12
90×90	900	900	205	450	45	12
100×100	1000	1000	205	500	50	12



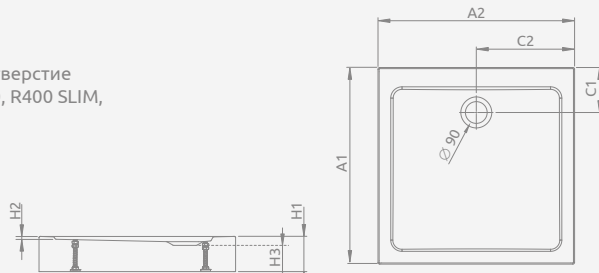
Модель	Белый	Цена EUR	Белый камень	Цена EUR	Антрацит камень	Цена EUR
	№ арт.		№ арт.		№ арт.	
DOROS C 80×80	SDRC8080-01	158	-	-	-	-
DOROS C 90×90	SDRC9090-01	165	SDRC9090-01-04S	185	SDRC9090-01-64S	185
DOROS C 100×100	SDRC1010-01	208	-	-	-	-



■ DOROS C Compact

Поддон с цельнолитой панелью (с 4 сторон), ножки в комплекте. Отверстие под сифон \varnothing 90мм. Рекомендуемые сифоны: TBXS, R500, R580, R510, R400 SLIM, R400W SLIM.

DOROS C Compact	A1	A2	C1	C2	H1	H2	H3
80×80	800	800	205	400	115	12	78
90×90	900	900	205	450	115	12	78
100×100	1000	1000	205	500	115	12	78



Модель	Белый	Цена EUR	Белый камень	Цена EUR	Антрацит камень	Цена EUR
	№ арт.		№ арт.		№ арт.	
DOROS C Compact 80×80	SDRC8080-05	178	-	-	-	-
DOROS C Compact 90×90	SDRC9090-05	188	SDRC9090-05-04S	205	SDRC9090-05-64S	205
DOROS C Compact 100×100	SDRC1010-05	225	-	-	-	-

Розничные цены указаны в Euro

■ поддоны с заполнением из пенополиуретана

■ поддоны из литьевого камня



Модель	№ арт.	Цена EUR
DELOS C 80×80	SDC0808-01	148
DELOS C 90×90	SDC0909-01	154
DELOS C 100×100	SDC1010-01	195



Модель	№ арт.	Цена EUR
DELOS C + panel 80×80	4C88170-03	261
DELOS C + panel 90×90	4C99170-03	271
DELOS C + panel 100×100	4C11170-03	340



Модель	№ арт.	Цена EUR
ARGOS C 80×80	4AC88-01	202
ARGOS C 90×90	4AC99-01	233
ARGOS C 100×100	4AC1010-01	246

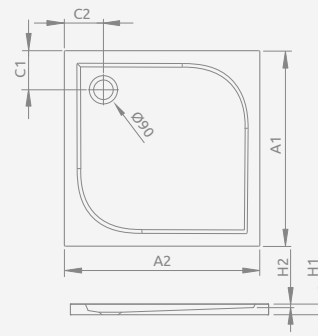


Модель	№ арт.	Цена EUR
RODOS C Compact 80×80	4K88155-04	154
RODOS C Compact 90×90	4K99155-04	170

DELOS C

Поддон для монтажа непосредственно на пол (необходимо приклеить на раствор или пену с низким коэффициентом расширения), отверстие под сифон $\varnothing 90$ мм, рекомендуемые сифоны TB90, TB21, TBXS, R500, R580, R510, R400 SLIM, R400W SLIM, 690P.

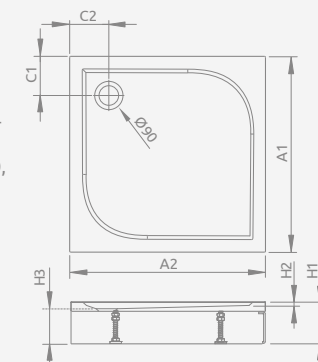
Доступны дополнительные ножки – см. стр. 574.



DELOS C	A1	A2	C1	C2	H1	H2
80×80	800	800	180	180	45	12
90×90	900	900	180	180	50	12
100×100	1000	1000	180	180	55	12

DELOS C со съемной панелью

Акриловый поддон со съемной панелью, отверстие под сифон $\varnothing 90$ мм, ножки в комплекте, рекомендуемые сифоны TB90, TB21, TBXS, R500, R580, R510, 690 P, R400 SLIM, R400W SLIM.

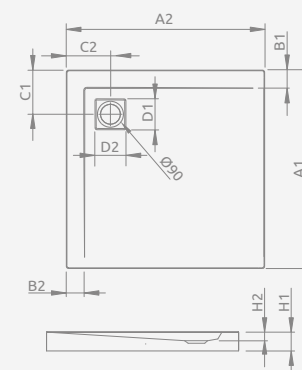


DELOS C + panel	A1	A2	C1	C2	H1	H2	H3
80×80	800	800	180	180	145	12	94
90×90	900	900	180	180	150	12	94
100×100	1000	1000	180	180	155	12	94

ARGOS C

Поддон для монтажа непосредственно на пол (необходимо приклеить на раствор или пену с низким коэффициентом расширения), отверстие под сифон $\varnothing 90$ мм, рекомендуемый сифон R399.

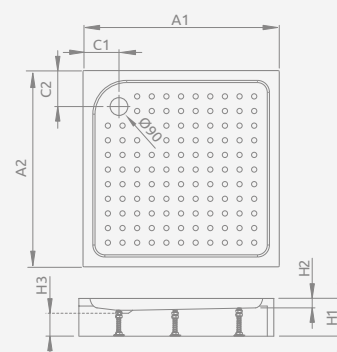
Доступны дополнительные ножки – см. стр. 574.



ARGOS C	A1	A2	B1	B2	C1	C2	D1	D2	H1	H2
80×80	800	800	80	80	200	200	135	135	55	20
90×90	900	900	80	80	200	200	135	135	55	20
100×100	1000	1000	80	80	200	200	135	135	55	20

RODOS C Compact

Цельнолитой поддон, отверстие под сифон $\varnothing 90$ мм, ножки в комплекте, рекомендуемые сифоны TB90, TB21, R500, 690 P.

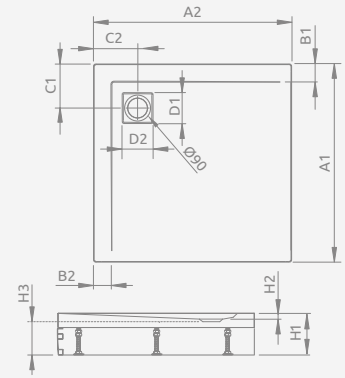


RODOS C	A1	A2	C1	C2	H1	H2	H3
80×80	800	800	165	165	165	30	90
90×90	900	900	210	210	165	30	90



ARGOS C со съёмной панелью

Акриловый поддон на ножках с алюминиевой панелью цвета «хром» или белого цвета, отверстие под сифон Ø 90 мм, рекомендуется сифон R399; при заказе поддона выберите вариант панели.



ARGOS C	A1	A2	B1	B2	C1	C2	D1	D2	H1	H2	H3
80×80	800	800	80	80	200	200	135	135	145	20	95
90×90	900	900	80	80	200	200	135	135	145	20	95
100×100	1000	1000	80	80	200	200	135	135	145	20	95

ПОДДОН УКОМПЛЕКТОВАН НОЖКАМИ

Модель	№ арт.	Цена EUR
ARGOS C с ножками 80×80	4ACN88-02	224
ARGOS C с ножками 90×90	4ACN99-02	258
ARGOS C с ножками 100×100	4ACN1010-02	268

ПАНЕЛЬ

для бока размером	Цвет	№ арт.	Цена EUR
800	хром	001-510074001	32
900		001-510084001	35
1000		001-510094001	35
800	белый	001-510074004	22
900		001-510084004	28
1000		001-510094004	28

НАКОНЕЧНИК

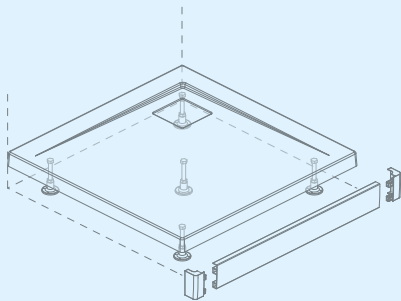
Версия	Цвет	№ арт.	Цена EUR
левый	хром	003-019000101	13
		003-019000201	13
правый	белый	003-019000104	9
		003-019000204	9

УГОЛОК

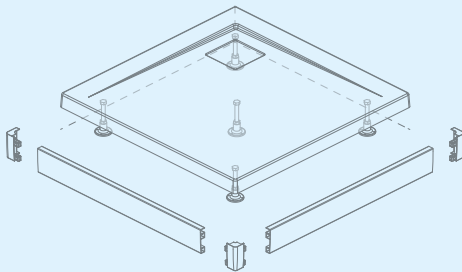
Цвет	№ арт.	Цена EUR
Хром	003-019000301	13
белый	003-019000304	9

ARGOS – варианты панелей

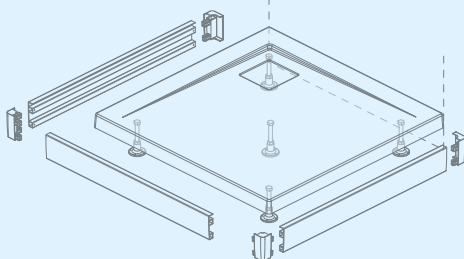
Заказывая поддон, следует выбрать вариант панели и в зависимости от этого заказать:



В одностороннем варианте (для двери в нишу) – поддон на ножках, 1 панель, 2 наконечника в цвете на выбор



В «Г-образном» варианте (для угловых кабин) – поддон на ножках, 2 панели соответствующей длины и в цвете на выбор, 2 наконечника и 1 уголок в цвете на выбор



В «П-образном» варианте (для пристенных кабин) – поддон на ножках, 3 панели соответствующей длины и в цвете на выбор, 2 наконечника и 2 уголка в цвете на выбор

Розничные цены указаны в Euro

■ поддоны с наполнением из пенополиуретана

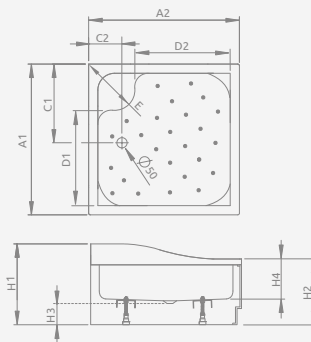
■ поддоны из литьевого камня



Модель	№ арт.	Цена EUR
KORFU C 80×80	4C88400-03	274
KORFU C 90×90	4C99400-03	293

■ KORFU C

Акриловый поддон со съемной панелью, отверстие под сифон Ø 50 мм, ножки в комплекте, рекомендуемый сифон B602R, R135L.



KORFU C	A1	A2	C1	C2	D1	D2	E	H1	H2	H3	H4
80×80	800	800	450	190	410	410	390	480	395	120	230
90×90	900	900	490	190	480	480	430	480	395	120	230



Модель	№ арт.	Цена EUR
SIROS C 80×80	SBC8817-1	173
SIROS C 90×90	SBC9917-1	183

■ SIROS C

Акриловый поддон на базе из пенопласта для облицовки плиткой или мозаикой, отверстие под сифон Ø 90 мм, рекомендуемые сифоны ТВ90, ТВ21, ТВXS, 690 P, R580, R510.



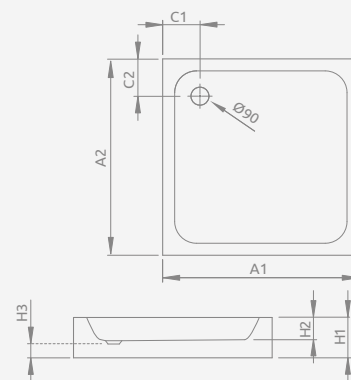
SIROS C	A1	A2	C1	C2	F	H1	H2	H3	H4
80×80	800	800	180	180	15	170	70	90	36
90×90	900	900	180	180	15	170	70	90	36



Модель	№ арт.	Цена EUR
SIROS C Compact 80×80	SBC8817-2	173
SIROS C Compact 90×90	SBC9917-2	183

■ SIROS C Compact

Цельнолитой поддон, база из пенопласта, отверстие под сифон Ø 90 мм, рекомендуемые сифоны ТВ90, ТВ21, 690 P, R500, R580, R510.



SIROS C Compact	A1	A2	C1	C2	H1	H2	H3
80×80	800	800	180	180	170	70	90
90×90	900	900	180	180	170	70	90



Модель	№ арт.	Цена EUR
NAXOS C 80×80	SNC8841-28	224
NAXOS C 90×90	SNC9941-28	236

■ NAXOS C

Акриловый поддон на базе из пенопласта для облицовки плиткой или мозаикой, отверстие под сифон Ø 50 мм, рекомендуемые сифоны ТВ50, 578 P.

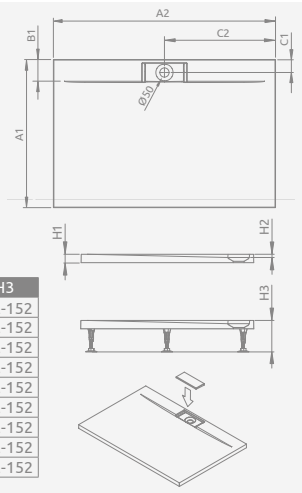


NAXOS C	A1	A2	C1	C2	D1	D2	H1	H2	H3	H4
80×80	800	800	200	200	380	380	410	260	130	38
90×90	900	900	200	200	380	380	410	260	130	38



GIAROS D

Поддон для монтажа непосредственно на пол.
Ножки в комплекте. Отверстие под сифон Ø 50 мм,
рекомендуемый сифон 5SL1.



Модель	№ арт.	Цена EUR
GIAROS D 90×80	M3GRD9080	395
GIAROS D 100×80	MKGD1080-03	437
GIAROS D 100×90	MKGD1090-03	454
GIAROS D 110×80	M3GRD1180	454
GIAROS D 110×90	MKGD1190-03	513
GIAROS D 120×80	MKGD1280-03	471
GIAROS D 120×90	MKGD1290-03	547
GIAROS D 120×100	M3GRD1210	620
GIAROS D 140×90	MKGD1490-03	634

GIAROS D	A1	A2	B1	C1	C2	H1	H2	H3
90×80	800	900	100	70	450	40	18	122-152
100×80	800	1000	100	70	500	40	18	122-152
100×90	900	1000	100	70	500	40	18	122-152
110×80	800	1100	100	70	550	40	18	122-152
110×90	900	1100	100	70	550	40	18	122-152
120×80	800	1200	100	70	600	40	18	122-152
120×90	900	1200	100	70	600	40	18	122-152
120×100	1000	1200	100	70	600	40	18	122-152
140×90	900	1400	100	70	700	40	18	122-152



белый

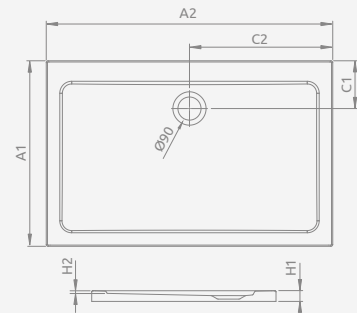
белый

белый камень

антрацит камень

DOROS D

Поддон для монтажа непосредственно на пол (необходимо приклеить на раствор или пену с низким коэффициентом расширения), отверстие под сифон Ø 90 мм, рекомендуемые сифоны TB90, TB21, TBXS, 690 P, R500, R580, R510, R400 SLIM, R400W SLIM.



DOROS D	A1	A2	C1	C2	H1	H2
90×80	800	900	205	450	50	12
100×80	800	1000	205	500	50	12
100×90	900	1000	205	500	50	12
110×80	800	1100	205	550	50	12
110×90	900	1100	205	550	50	12
120×80	800	1200	205	600	50	12
120×90	900	1200	205	600	50	12
120×100	1000	1200	205	600	50	12
130×90	900	1300	205	650	50	12

Доступны дополнительные ножки – см. стр. 574.

Модель	Белый	Цена EUR	Белый камень	Цена EUR	Антрацит камень	Цена EUR
	№ арт.		№ арт.		№ арт.	
DOROS D 90×80	SDRD9080-01	161	SDRD9080-01-04S	181	SDRD9080-01-64S	181
DOROS D 100×80	SDRD1080-01	168	SDRD1080-01-04S	185	SDRD1080-01-64S	185
DOROS D 100×90	SDRD1090-01	188	SDRD1090-01-04S	205	SDRD1090-01-64S	205
DOROS D 110×80	SDRD1180-01	188	-	-	-	-
DOROS D 110×90	SDRD1190-01	208	-	-	-	-
DOROS D 120×80	SDRD1280-01	208	-	-	-	-
DOROS D 120×90	SDRD1290-01	232	-	-	-	-
DOROS D 120×100	SDRD1210-01	259	-	-	-	-
DOROS D 130×90	SDRD1390-01	252	-	-	-	-

Розничные цены указаны в Euro

■ поддоны с заполнением из пенополиуретана

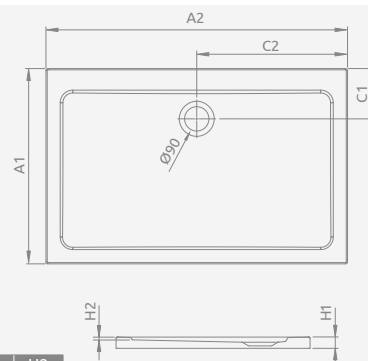
■ поддоны из литьевого камня



Модель	№ арт.	Цена EUR
DOROS PLUS D 90×80	SDRPD9080-01	261
DOROS PLUS D 100×80	SDRPD1080-01	274
DOROS PLUS D 100×90	SDRPD1090-01	296
DOROS PLUS D 110×80	SDRPD1180-01	290
DOROS PLUS D 110×90	SDRPD1190-01	331
DOROS PLUS D 120×80	SDRPD1280-01	321
DOROS PLUS D 120×90	SDRPD1290-01	343
DOROS PLUS D 120×100	SDRPD1210-01	375
DOROS PLUS D 130×90	SDRPD1390-01	372

■ DOROS PLUS D

Поддон с заполнением из пенополиуретана для монтажа непосредственно на пол, отверстие под сифон Ø 90 мм, рекомендуемые сифоны TB90, TB21, TBXS, R500, R580, R510, 690 P, R400 SLIM, R400W SLIM.



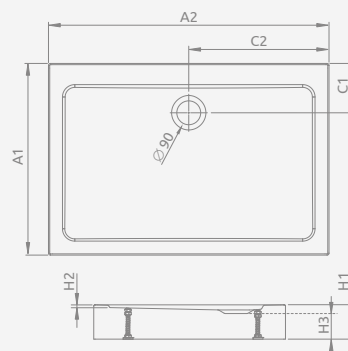
DOROS PLUS D	A1	A2	C1	C2	H1	H2
90×80	800	900	205	450	40	12
100×80	800	1000	205	500	40	12
100×90	900	1000	205	500	40	12
110×80	800	1100	205	550	40	12
110×90	900	1100	205	550	40	12
120×80	800	1200	205	600	40	12
120×90	900	1200	205	600	40	12
120×100	1000	1200	205	600	45	12
130×90	900	1300	205	650	45	12



■ DOROS D Compact

Поддон с цельнолитой панелью (с 4 сторон), ножки в комплекте. Отверстие под сифон Ø 90 мм. Рекомендуемые сифоны: TB90, TB21, TBXS, R500, R580, R510, R400 SLIM, R400W SLIM.

DOROS D Compact	A1	A2	C1	C2	H1	H2	H3
90×80	800	900	205	450	115	12	78
100×80	800	1000	205	500	115	12	78
100×90	900	1000	205	500	115	12	78
110×80	800	1100	205	550	115	12	78
110×90	900	1100	205	550	115	12	78
120×80	800	1200	205	600	115	12	78
120×90	900	1200	205	600	115	12	78
120×100	1000	1200	205	600	115	12	78
130×90	900	1300	205	650	115	12	78



Модель	Белый		Белый камень		Антрацит камень	
	№ арт.	Цена EUR	№ арт.	Цена EUR	№ арт.	Цена EUR
DOROS D Compact 90×80	SDRD9080-05	181	SDRD9080-05-04S	202	SDRD9080-05-64S	202
DOROS D Compact 100×80	SDRD1080-05	195	SDRD1080-05-04S	212	SDRD1080-05-64S	212
DOROS D Compact 100×90	SDRD1090-05	208	SDRD1090-05-04S	228	SDRD1090-05-64S	228
DOROS D Compact 110×80	SDRD1180-05	208	-	-	-	-
DOROS D Compact 110×90	SDRD1190-05	225	-	-	-	-
DOROS D Compact 120×80	SDRD1280-05	225	-	-	-	-
DOROS D Compact 120×90	SDRD1290-05	249	-	-	-	-
DOROS D Compact 120×100	SDRD1210-05	276	-	-	-	-
DOROS D Compact 130×90	SDRD1390-05	276	-	-	-	-



Модель	№ арт.	Цена EUR
ARGOS D 90×80	4AD89-01	211
ARGOS D 100×80	4AD810-01	258
ARGOS D 120×80	4AD812-01	271
ARGOS D 100×90	4AD910-01	271
ARGOS D 110×90	4AD911-01	287
ARGOS D 120×90	4AD912-01	315
ARGOS D 140×90	4AD914-01	387
ARGOS D 150×90	4AD915-01	403
ARGOS D 160×90	4AD916-01	425



ПОДДОН УКОМПЛЕКТОВАН НОЖКАМИ

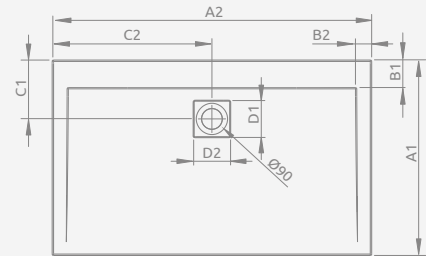
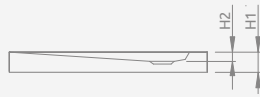
Модель	№ арт.	Цена EUR
ARGOS D с ножками 90×80	4ADN89-02	233
ARGOS D с ножками 100×80	4ADN810-02	280
ARGOS D с ножками 120×80	4ADN812-02	299
ARGOS D с ножками 100×90	4ADN910-02	293
ARGOS D с ножками 110×90	4ADN911-02	309
ARGOS D с ножками 120×90	4ADN912-02	347
ARGOS D с ножками 140×90	4ADN914-02	410
ARGOS D с ножками 150×90	4ADN915-02	438
ARGOS D с ножками 160×90	4ADN916-02	460



Модель	№ арт.	Цена EUR
DELOS D 80×75	4D87545-03	161
DELOS D 90×75	4D97545-03	189
DELOS D 100×75	4D17555-03	198

ARGOS D

Поддон для монтажа непосредственно на пол (необходимо приклеить на раствор или пену с низким коэффициентом расширения), отверстие под сифон Ø 90 мм, рекомендуемый сифон R399. Доступны дополнительные ножки – см. стр. 574.

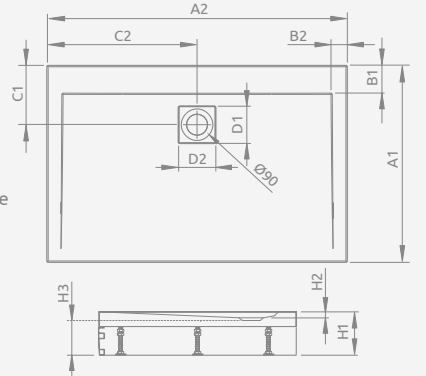


ARGOS D	A1	A2	B1	B2	C1	C2	D1	D2	H1	H2
90×80	800	900	100	50	220	450	135	135	55	20
100×80	800	1000	100	50	220	500	135	135	55	20
120×80	800	1200	100	55	220	600	135	135	55	20
100×90	900	1000	100	50	220	500	135	135	55	20
110×90	900	1100	100	50	220	550	135	135	55	20
120×90	900	1200	100	55	220	600	135	135	55	20
140×90	900	1400	100	55	220	700	135	135	55	20
150×90	900	1500	100	60	220	750	135	135	55	25
160×90	900	1600	100	60	220	800	135	135	55	25

ARGOS D с панелью

с панелью

Акриловый поддон с алюминиевой панелью цвета «хром» или белого цвета, отверстие под сифон Ø 90 мм, рекомендуется сифон R399; при заказе поддона выберите вариант панели.* * варианты панелей стр. 561



ARGOS D	A1	A2	B1	B2	C1	C2	D1	D2	H1	H2	H3
90×80	800	900	100	50	220	450	135	135	145	20	90
100×80	800	1000	100	50	220	500	135	135	145	20	90
120×80	800	1200	100	55	220	600	135	135	145	20	90
100×90	900	1000	100	50	220	500	135	135	145	20	90
110×90	900	1100	100	50	220	550	135	135	145	20	90
120×90	900	1200	100	55	220	600	135	135	145	20	90
140×90	900	1400	100	55	220	700	135	135	145	20	90
150×90	900	1500	100	60	220	750	135	135	145	25	90
160×90	900	1600	100	60	220	800	135	135	145	25	90

ПАНЕЛЬ

Размер	Цвет	№ арт.	Цена EUR
800	хром	001-510074001	32
900		001-510084001	35
1000		001-510094001	35
1100		001-510104001	38
1200		001-510114001	38
1400		001-510134001	41
1500		001-510144001	41
1600		001-510154001	41
800	белый	001-510074004	22
900		001-510084004	28
1000		001-510094004	28
1100		001-510104004	28
1200		001-510114004	32
1400		001-510134004	35
1500		001-510144004	35
1600		001-510154004	35

НАКОНЕЧНИК

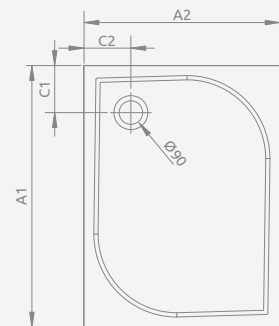
Версия	Цвет	№ арт.	Цена EUR
левый	хром	003-019000101	13
правый		003-019000201	13
левый	белый	003-019000104	9
правый		003-019000204	9

УГОЛОК

Цвет	№ арт.	Цена EUR
Хром	003-019000301	13
белый	003-019000304	9

DELOS D

Поддон для монтажа непосредственно на пол (необходимо приклеить на раствор или пену с низким коэффициентом расширения), отверстие под сифон Ø 90 мм, рекомендуемый сифон TB90, TB21, TBXS, R500, R580, R510, 690 P, R400 SLIM, R400W SLIM. Доступны дополнительные ножки – см. стр. 574.



DELOS D	A1	A2	C1	C2	H1	H2
80×75	800	750	180	180	45	12
90×75	900	750	180	180	45	12
100×75	1000	750	180	180	50	12

Розничные цены указаны в Euro

поддоны с наполнением из пенополиуретана

поддоны из литьевого камня

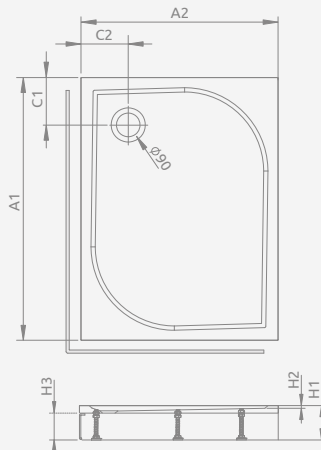


Модель	№ арт.	Цена EUR
DELOS D + panel 80×75	4D87514-03L	252
DELOS D + panel 80×75	4D87514-03R	252
DELOS D + panel 90×75	4D97514-03L	277
DELOS D + panel 90×75	4D97514-03R	277
DELOS D + panel 100×75	4D17515-03L	287
DELOS D + panel 100×75	4D17515-03R	287

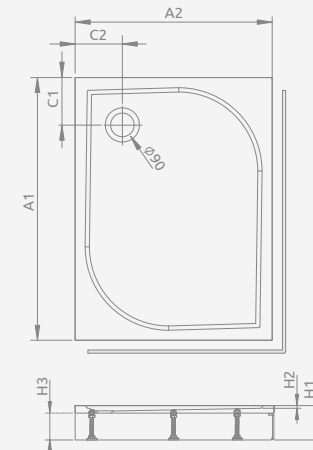
DELOS D с панелью

Акриловый поддон со съемной панелью, отверстие под сифон Ø 90 мм, ножки в комплекте, рекомендуемые сифоны TB90, TB21, TBXS, R500, R580, R510, 690 P, R400 SLIM, R400W SLIM. На фотографии представлена правая версия панели к поддону. Отверстие для сифона не меняется в зависимости от варианта L или R.

Левая версия



Правая версия



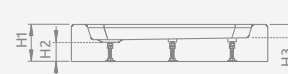
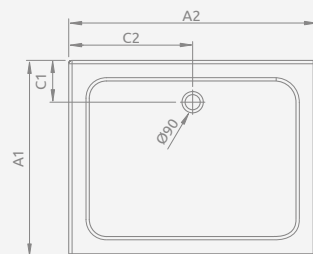
DELOS D + panel	A1	A2	C1	C2	H1	H2	H3
80×75	800	750	180	180	145	12	94
90×75	900	750	180	180	145	12	94
100×75	1000	750	180	180	150	12	94



Модель	№ арт.	Цена EUR
LAROS D Compact 90×80	SLD8917-01	165
LAROS D Compact 100×80	SLD81017-01	178
LAROS D Compact 120×80	SLD81217-01	212
LAROS D Compact 100×90	SLD91017-01	205
LAROS D Compact 120×90	SLD91217-01	249

LAROS D Compact

Цельнолитой поддон, отверстие под сифон Ø 90 мм, ножки в комплекте, рекомендуемые сифоны TB90, TB21, TBXS, R500, R580, R510, 690 P.



LAROS D	A1	A2	C1	C2	H1	H2	H3
90×80	800	900	190	450	170	90	55
100×80	800	1000	190	500	170	90	55
120×80	800	1200	190	500	170	90	55
100×90	900	1000	190	600	170	90	55
120×90	900	1200	190	600	170	90	55

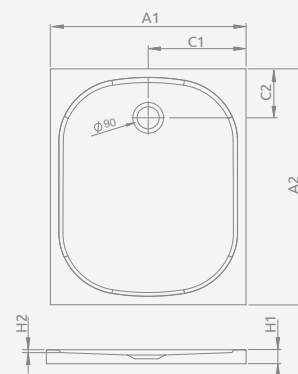


Антискользящая поверхность.

Модель	№ арт.	Цена EUR
ZANTOS F 100×80	M3ZNF1080-06	392
ZANTOS F 100×90	M3ZNF1090-06	433
ZANTOS F 120×80	M3ZNF1280-06	457
ZANTOS F 120×90	M3ZNF1290-06	495

ZANTOS F

Низкий поддон, комплект ножек приобретается отдельно, отверстие под сифон Ø 90мм. Рекомендуемые сифоны: TB90, TB21, TBXS, R500, R580, R510, 690 P, R400 SLIM, R400W SLIM.



ZANTOS F	A1	A2	C1	C2	H1	H2
100×80	800	1000	400	200	32	10
100×90	900	1000	450	200	32	10
120×80	800	1200	400	200	32	10
120×90	900	1200	450	200	32	10



белый



цемент



антрацит

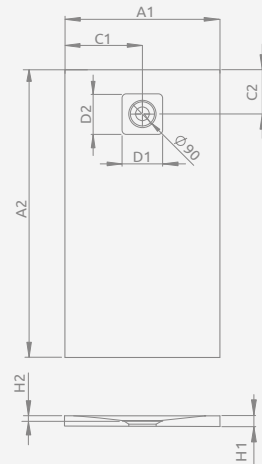


черный

KYNTOS F

Поддон для монтажа непосредственно на пол. Отверстие под сифон Ø 90 мм, рекомендуемый сифон HS1 (цена 24 EUR). Индивидуальные размеры доступны под заказ (больше информации на стр. 544).

KYNTOS F	A1	A2	C1	C2	D1	D2	H1	H2
90×80	800	900	400	250	130	130	30	17
100×70	700	1000	350	250	130	130	30	17
100×80	800	1000	400	250	130	130	30	17
100×90	900	1000	450	250	130	130	30	17
110×80	800	1100	400	250	130	130	30	17
110×90	900	1100	450	250	130	130	30	17
120×70	700	1200	350	250	130	130	30	17
120×80	800	1200	400	250	130	130	30	17
120×90	900	1200	450	250	130	130	30	17
120×100	1000	1200	500	250	130	130	30	17
130×80	800	1300	400	350	130	130	30	17
130×90	900	1300	450	350	130	130	30	17
140×70	700	1400	350	350	130	130	30	17
140×80	800	1400	400	350	130	130	30	17
140×90	900	1400	450	350	130	130	30	17
140×100	1000	1400	500	350	130	130	30	17
150×80	800	1500	400	350	130	130	30	17
150×90	900	1500	450	350	130	130	30	17
160×70	700	1600	350	450	130	130	30	17
160×80	800	1600	400	450	130	130	30	17
160×90	900	1600	450	450	130	130	30	17
160×100	1000	1600	500	450	130	130	30	17
180×70	700	1800	350	450	130	130	30	17
180×80	800	1800	400	450	130	130	30	17
180×90	900	1800	450	450	130	130	30	17
180×100	1000	1800	500	450	130	130	30	17
210×70	700	2100	350	620	130	130	30	17
210×80	800	2100	400	620	130	130	30	17
210×90	900	2100	450	620	130	130	30	17
210×100	1000	2100	500	620	130	130	30	17



Модель	белый № арт.	Цена EUR	цемент № арт.	Цена EUR	антрацит № арт.	Цена EUR	черный № арт.	Цена EUR
KYNTOS F 90×80	HKF9080-04	385	HKF9080-74	385	HKF9080-64	385	HKF9080-54	385
KYNTOS F 100×70	HKF10070-04	378	HKF10070-74	378	HKF10070-64	378	HKF10070-54	378
KYNTOS F 100×80	HKF10080-04	419	HKF10080-74	419	HKF10080-64	419	HKF10080-54	419
KYNTOS F 100×90	HKF10090-04	447	HKF10090-74	447	HKF10090-64	447	HKF10090-54	447
KYNTOS F 110×80	HKF11080-04	450	HKF11080-74	450	HKF11080-64	450	HKF11080-54	450
KYNTOS F 110×90	HKF11090-04	492	HKF11090-74	492	HKF11090-64	492	HKF11090-54	492
KYNTOS F 120×70	HKF12070-04	433	HKF12070-74	433	HKF12070-64	433	HKF12070-54	433
KYNTOS F 120×80	HKF12080-04	482	HKF12080-74	482	HKF12080-64	482	HKF12080-54	482
KYNTOS F 120×90	HKF12090-04	527	HKF12090-74	527	HKF12090-64	527	HKF12090-54	527
KYNTOS F 120×100	HKF120100-04	579	HKF120100-74	579	HKF120100-64	579	HKF120100-54	579
KYNTOS F 130×80	HKF13080-04	513	HKF13080-74	513	HKF13080-64	513	HKF13080-54	513
KYNTOS F 130×90	HKF13090-04	568	HKF13090-74	568	HKF13090-64	568	HKF13090-54	568
KYNTOS F 140×70	HKF14070-04	489	HKF14070-74	489	HKF14070-64	489	HKF14070-54	489
KYNTOS F 140×80	HKF14080-04	551	HKF14080-74	551	HKF14080-64	551	HKF14080-54	551
KYNTOS F 140×90	HKF14090-04	596	HKF14090-74	596	HKF14090-64	596	HKF14090-54	596
KYNTOS F 140×100	HKF140100-04	655	HKF140100-74	655	HKF140100-64	655	HKF140100-54	655
KYNTOS F 150×80	HKF15080-04	579	HKF15080-74	579	HKF15080-64	579	HKF15080-54	579
KYNTOS F 150×90	HKF15090-04	638	HKF15090-74	638	HKF15090-64	638	HKF15090-54	638
KYNTOS F 160×70	HKF16070-04	551	HKF16070-74	551	HKF16070-64	551	HKF16070-54	551
KYNTOS F 160×80	HKF16080-04	606	HKF16080-74	606	HKF16080-64	606	HKF16080-54	606
KYNTOS F 160×90	HKF16090-04	669	HKF16090-74	669	HKF16090-64	669	HKF16090-54	669
KYNTOS F 160×100	HKF160100-04	745	HKF160100-74	745	HKF160100-64	745	HKF160100-54	745
KYNTOS F 180×70	HKF18070-04	599	HKF18070-74	599	HKF18070-64	599	HKF18070-54	599
KYNTOS F 180×80	HKF18080-04	669	HKF18080-74	669	HKF18080-64	669	HKF18080-54	669
KYNTOS F 180×90	HKF18090-04	745	HKF18090-74	745	HKF18090-64	745	HKF18090-54	745
KYNTOS F 180×100	HKF180100-04	811	HKF180100-74	811	HKF180100-64	811	HKF180100-54	811
KYNTOS F 210×70	HKF21070-04	686	HKF21070-74	686	HKF21070-64	686	HKF21070-54	686
KYNTOS F 210×80	HKF21080-04	766	HKF21080-74	766	HKF21080-64	766	HKF21080-54	766
KYNTOS F 210×90	HKF21090-04	839	HKF21090-74	839	HKF21090-64	839	HKF21090-54	839
KYNTOS F 210×100	HKF210100-04	932	HKF210100-74	932	HKF210100-64	932	HKF210100-54	932

Следует определить цвет решетки (цена 14 EUR).



Розничные цены указаны в Euro

■ поддоны с наполнением из пенополиуретана

■ поддоны из литьевого камня



белый



Safety
Regular Production
Surveillance
Безопасность
Контролируемое
производство



www.tuv.com
ID 000073077



цемент



антрацит



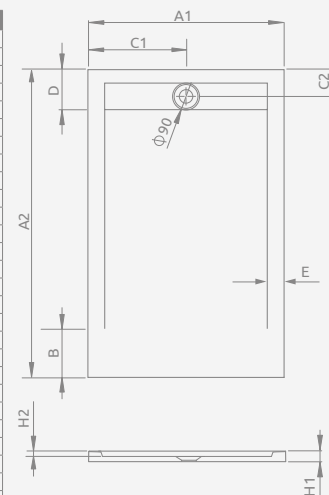
черный

TEOS F

Поддон для монтажа непосредственно на пол. Отверстие под сифон Ø 90 мм, рекомендуемый сифон HS1 (цена 24 EUR).

Индивидуальные размеры доступны под заказ (больше информации на стр. 544).

TEOS F	A1	A2	B	C1	C2	D	E	H1	H2
90×80	800	900	150	400	125	200	60	40	20
100×70	700	1000	250	350	125	200	60	40	20
100×80	800	1000	250	400	125	200	60	40	20
100×90	900	1000	250	450	125	200	60	40	20
110×80	800	1100	150	400	125	200	60	40	20
110×90	900	1100	150	450	125	200	60	40	20
120×70	700	1200	250	350	125	200	60	40	20
120×80	800	1200	250	400	125	200	60	40	20
120×90	900	1200	250	450	125	200	60	40	20
120×100	1000	1200	250	500	125	200	60	40	20
130×80	800	1300	150	400	125	200	60	40	20
130×90	900	1300	150	450	125	200	60	40	20
140×70	700	1400	250	350	125	200	60	40	20
140×80	800	1400	250	400	125	200	60	40	20
140×90	900	1400	250	450	125	200	60	40	20
140×100	1000	1400	250	500	125	200	60	40	20
150×80	800	1500	150	400	125	200	60	40	20
150×90	900	1500	150	450	125	200	60	40	20
160×70	700	1600	250	350	125	200	60	40	20
160×80	800	1600	250	400	125	200	60	40	20
160×90	900	1600	250	450	125	200	60	40	20
160×100	1000	1600	250	500	125	200	60	40	20
180×70	700	1800	250	350	125	200	60	40	20
180×80	800	1800	250	400	125	200	60	40	20
180×90	900	1800	250	450	125	200	60	40	20
180×100	1000	1800	250	500	125	200	60	40	20
210×70	700	2100	350	350	125	200	60	40	20
210×80	800	2100	350	400	125	200	60	40	20
210×90	900	2100	350	450	125	200	60	40	20
210×100	1000	2100	350	500	125	200	60	40	20



Модель	белый № арт.	Цена EUR	цемент № арт.	Цена EUR	антрацит № арт.	Цена EUR	черный № арт.	Цена EUR
TEOS F 90×80	HTF9080-04	485	HTF9080-74	485	HTF9080-64	485	HTF9080-54	485
TEOS F 100×70	HTF10070-04	475	HTF10070-74	475	HTF10070-64	475	HTF10070-54	475
TEOS F 100×80	HTF10080-04	527	HTF10080-74	527	HTF10080-64	527	HTF10080-54	527
TEOS F 100×90	HTF10090-04	579	HTF10090-74	579	HTF10090-64	579	HTF10090-54	579
TEOS F 110×80	HTF11080-04	565	HTF11080-74	565	HTF11080-64	565	HTF11080-54	565
TEOS F 110×90	HTF11090-04	617	HTF11090-74	617	HTF11090-64	617	HTF11090-54	617
TEOS F 120×70	HTF12070-04	547	HTF12070-74	547	HTF12070-64	547	HTF12070-54	547
TEOS F 120×80	HTF12080-04	596	HTF12080-74	596	HTF12080-64	596	HTF12080-54	596
TEOS F 120×90	HTF12090-04	655	HTF12090-74	655	HTF12090-64	655	HTF12090-54	655
TEOS F 120×100	HTF120100-04	717	HTF120100-74	717	HTF120100-64	717	HTF120100-54	717
TEOS F 130×80	HTF13080-04	638	HTF13080-74	638	HTF13080-64	638	HTF13080-54	638
TEOS F 130×90	HTF13090-04	700	HTF13090-74	700	HTF13090-64	700	HTF13090-54	700
TEOS F 140×70	HTF14070-04	613	HTF14070-74	613	HTF14070-64	613	HTF14070-54	613
TEOS F 140×80	HTF14080-04	679	HTF14080-74	679	HTF14080-64	679	HTF14080-54	679
TEOS F 140×90	HTF14090-04	742	HTF14090-74	742	HTF14090-64	742	HTF14090-54	742
TEOS F 140×100	HTF140100-04	811	HTF140100-74	811	HTF140100-64	811	HTF140100-54	811
TEOS F 150×80	HTF15080-04	717	HTF15080-74	717	HTF15080-64	717	HTF15080-54	717
TEOS F 150×90	HTF15090-04	790	HTF15090-74	790	HTF15090-64	790	HTF15090-54	790
TEOS F 160×70	HTF16070-04	679	HTF16070-74	679	HTF16070-64	679	HTF16070-54	679
TEOS F 160×80	HTF16080-04	752	HTF16080-74	752	HTF16080-64	752	HTF16080-54	752
TEOS F 160×90	HTF16090-04	828	HTF16090-74	828	HTF16090-64	828	HTF16090-54	828
TEOS F 160×100	HTF160100-04	908	HTF160100-74	908	HTF160100-64	908	HTF160100-54	908
TEOS F 180×70	HTF18070-04	742	HTF18070-74	742	HTF18070-64	742	HTF18070-54	742
TEOS F 180×80	HTF18080-04	828	HTF18080-74	828	HTF18080-64	828	HTF18080-54	828
TEOS F 180×90	HTF18090-04	915	HTF18090-74	915	HTF18090-64	915	HTF18090-54	915
TEOS F 180×100	HTF180100-04	998	HTF180100-74	998	HTF180100-64	998	HTF180100-54	998
TEOS F 210×70	HTF21070-04	845	HTF21070-74	845	HTF21070-64	845	HTF21070-54	845
TEOS F 210×80	HTF21080-04	946	HTF21080-74	946	HTF21080-64	946	HTF21080-54	946
TEOS F 210×90	HTF21090-04	1036	HTF21090-74	1036	HTF21090-64	1036	HTF21090-54	1036
TEOS F 210×100	HTF210100-04	1140	HTF210100-74	1140	HTF210100-64	1140	HTF210100-54	1140

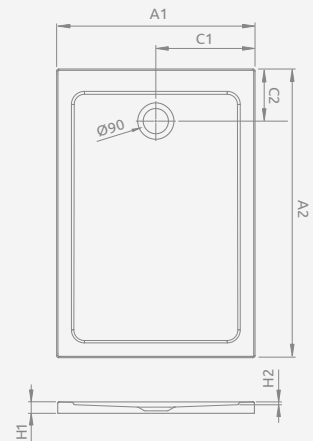


DOROS F

Поддон для монтажа непосредственно на пол (необходимо приклеить на раствор или пену с низким коэффициентом расширения), отверстие под сифон Ø 90 мм, рекомендуемый сифон TB90, TB21, TBXS, 690 P, R500, R580, R510, R400 SLIM, R400W SLIM.

Доступны дополнительные ножки – см. стр. 574.

DOROS F	A1	A2	C1	C2	H1	H2
90×70	700	900	350	220	55	12
100×70	700	1000	350	220	55	12
100×80	800	1000	400	220	55	12
120×70	700	1200	350	220	55	12
120×80	800	1200	400	220	55	12
120×90	900	1200	450	220	55	12
140×80	800	1400	400	220	55	12



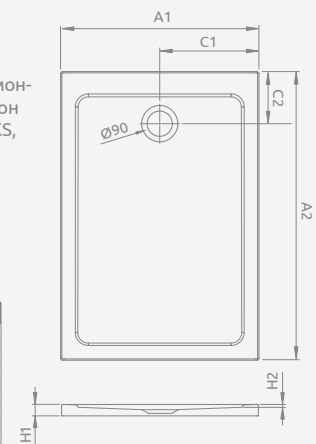
Модель	Белый	Цена EUR	Белый камень	Цена EUR	Антрацит камень	Цена EUR
	№ арт.		№ арт.		№ арт.	
DOROS F 90×70	SDRF9070-01	165	-	-	-	-
DOROS F 100×70	SDRF1070-01	168	-	-	-	-
DOROS F 100×80	SDRF1080-01	168	SDRF1080-01-04S	185	SDRF1080-01-64S	185
DOROS F 120×70	SDRF1270-01	202	-	-	-	-
DOROS F 120×80	SDRF1280-01	202	SDRF1280-01-04S	212	SDRF1280-01-64S	212
DOROS F 120×90	SDRF1290-01	208	SDRF1290-01-04S	228	SDRF1290-01-64S	228
DOROS F 140×80	SDRF1480-01	252	-	-	-	-



DOROS PLUS F

Поддон с заполнением из пенополиуретана для монтажа непосредственно на пол, отверстие под сифон Ø 90 мм, рекомендуемые сифоны TB90, TB21, TBXS, R500, R580, R510, 690 P, R400 SLIM, R400W SLIM.

DOROS PLUS F	A1	A2	C1	C2	H1	H2
90×70	700	900	350	220	50	12
100×70	700	1000	350	220	50	12
100×80	800	1000	400	220	50	12
120×70	700	1200	350	220	50	12
120×80	800	1200	400	220	50	12
120×90	900	1200	450	220	50	12
140×80	800	1400	400	220	50	12



Розничные цены указаны в Euro

■ поддоны с заполнением из пенополиуретана

■ поддоны из литьевого камня

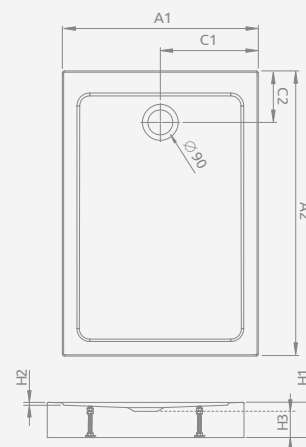


белый

■ DOROS F Compact

Поддон с цельнолитой панелью (с 4 сторон), ножки в комплекте. Отверстие под сифон Ø 90 мм. Рекомендуемые сифоны: TB90, TB21, TBXS, R500, R580, R510, R400 SLIM, R400W SLIM.

DOROS F Compact	A1	A2	C1	C2	H1	H2	H3
90×70	700	900	350	220	120	12	75
100×70	700	1000	350	220	120	12	75
100×80	800	1000	400	220	120	12	75
120×70	700	1200	350	220	120	12	75
120×80	800	1200	400	220	120	12	75
120×90	900	1200	450	220	120	12	75
140×80	800	1400	400	220	120	12	75



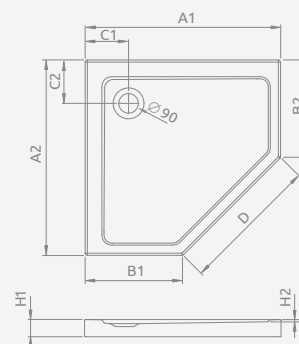
Модель	Белый		Белый камень		Антрацит камень	
	№ арт.	Цена EUR	№ арт.	Цена EUR	№ арт.	Цена EUR
DOROS F Compact 90×70	SDRFP9070-05	185	-	-	-	-
DOROS F Compact 100×70	SDRFP1070-05	195	-	-	-	-
DOROS F Compact 100×80	SDRFP1080-05	195	SDRFP1080-05-04S	215	SDRFP1080-05-64S	215
DOROS F Compact 120×70	SDRFP1270-05	225	-	-	-	-
DOROS F Compact 120×80	SDRFP1280-05	225	SDRFP1280-05-04S	255	SDRFP1280-05-64S	255
DOROS F Compact 120×90	SDRFP1290-05	249	SDRFP1290-05-04S	279	SDRFP1290-05-64S	279
DOROS F Compact 140×80	SDRFP1480-05	276	-	-	-	-



Модель	№ арт.	Цена EUR
DOROS PLUS PT 80×80	SDRPTP8080-01	246
DOROS PLUS PT 90×90	SDRPTP9090-01	271
DOROS PLUS PT 100×100	SDRPTP1010-01	312

■ DOROS PLUS PT

Поддон с заполнением из пенополиуретана, для монтажа непосредственно на пол. Отверстие под сифон Ø 90 мм. Рекомендуемые сифоны: TB90, TB21, TBXS R500, R580, R510, 690 P, R400 SLIM, R400W SLIM.



DOROS PLUS PT	A1	A2	B1	B2	C1	C2	D	H1	H2
80×80	800	800	350	350	200	200	635	40	12
90×90	900	900	450	450	200	200	635	40	12
100×100	1000	1000	550	550	200	200	635	40	12

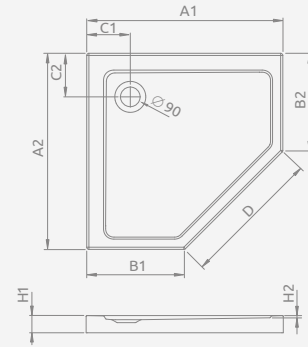


DOROS PT

Поддон для монтажа непосредственно на пол (необходимо приклеить на строительный раствор или монтажную пену с низким коэффициентом расширения). Отверстие под сифон \varnothing 90мм. Рекомендуемые сифоны: TB90, TB21, TBXS, R500, R580, R510, 690 P, R400 SLIM.

Доступны дополнительные ножки – см. стр. 574.

DOROS PT	A1	A2	B1	B2	C1	C2	D	H1	H2
80×80	800	800	350	350	200	200	635	50	12
90×90	900	900	450	450	200	200	635	50	12
100×100	1000	1000	550	550	200	200	635	50	12



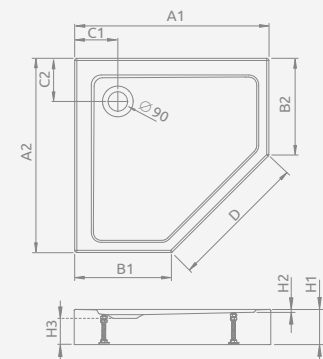
Модель	Белый	Цена EUR	Белый камень	Цена EUR	Антрацит камень	Цена EUR
	№ арт.		№ арт.		№ арт.	
DOROS PT 80×80	SDRPT8080-01	165	-		-	
DOROS PT 90×90	SDRPT9090-01	181	SDRPT9090-01-04S	192	SDRPT9090-01-64S	192
DOROS PT 100×100	SDRPT1010-01	215	-		-	



DOROS PT Compact

Поддон с цельнолитой панелью (с 5-ти сторон), ножки в комплекте. Отверстие под сифон \varnothing 90 мм. Рекомендуемые сифоны: TB90, TB21, TBXS, R500, R580, R510, R400 SLIM, R400W SLIM.

DOROS PT Compact	A1	A2	B1	B2	C1	C2	D	H1	H2	H3
80×80	800	800	350	350	200	200	635	115	12	75
90×90	900	900	450	450	200	200	635	115	12	75
100×100	1000	1000	550	550	200	200	635	115	12	75



Модель	Белый	Цена EUR	Белый камень	Цена EUR	Антрацит камень	Цена EUR
	№ арт.		№ арт.		№ арт.	
DOROS PT Compact 80×80	SDRPT8080-05	178	-		-	
DOROS PT Compact 90×90	SDRPT9090-05	195	SDRPT9090-05-04S	218	SDRPT9090-05-64S	218
DOROS PT Compact 100×100	SDRPT1010-05	232	-		-	

Розничные цены указаны в Euro

■ поддоны с заполнением из пенополиуретана

■ поддоны из литьевого камня

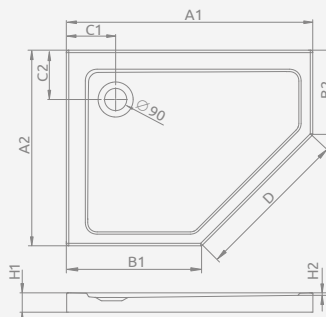


DOROS PT E

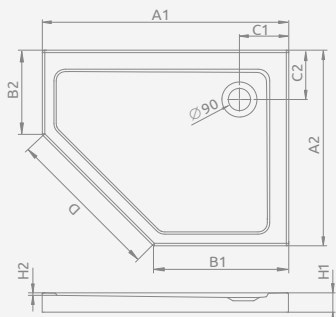
Поддон для монтажа непосредственно на пол (необходимо приклеить на строительный раствор или монтажную пену с низким коэффициентом расширения). Отверстие под сифон $\varnothing 90$ мм. Рекомендуемые сифоны: TB90, TB21, TBXS, R500, R580, R510, 690 P, R400 SLIM, R400W SLIM.

Доступны дополнительные ножки – см. стр. 574.

Левая версия



Правая версия



DOROS PT E	A1	A2	B1	B2	C1	C2	D	H1	H2
100x80	1000	800	550	350	200	200	635	50	12
100x90	1000	900	550	450	200	200	635	50	12

Модель	№ арт.	Цена EUR
DOROS PT E 100x80 L	SDRPT1080-01L	181
DOROS PT E 100x80 R	SDRPT1080-01R	181
DOROS PT E 100x90 L	SDRPT1090-01L	202
DOROS PT E 100x90 R	SDRPT1090-01R	202



Левая версия

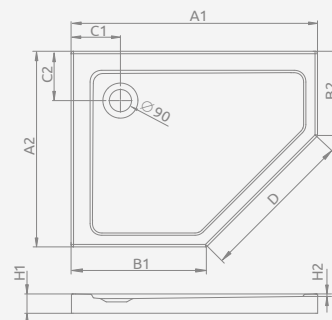


Правая версия

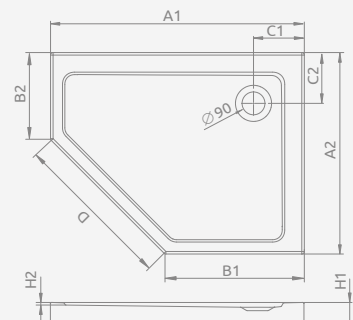
DOROS PLUS PT E

Поддон с заполнением из пенополиуретана, для монтажа непосредственно на пол. Отверстие под сифон $\varnothing 90$ мм. Рекомендуемые сифоны: TB90, TB21, TBXS, R500, R580, R510, 690 P, R400 SLIM, R400W SLIM.

Левая версия



Правая версия



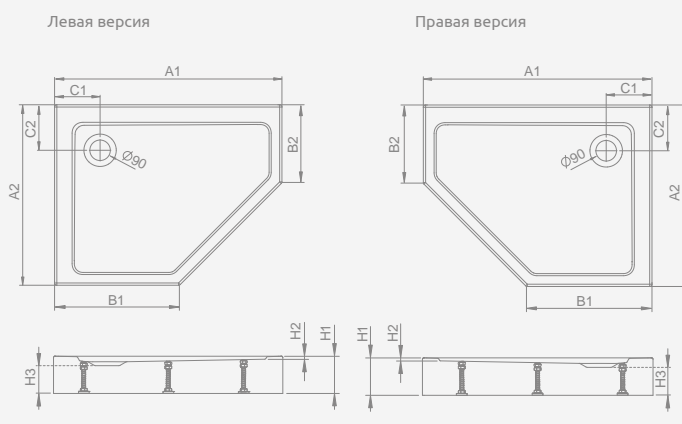
Модель	№ арт.	Цена EUR
DOROS PLUS PT E 100x80 L	SDRPTP1080-01L	274
DOROS PLUS PT E 100x80 R	SDRPTP1080-01R	274
DOROS PLUS PT E 100x90 L	SDRPTP1090-01L	299
DOROS PLUS PT E 100x90 R	SDRPTP1090-01R	299

DOROS PLUS PT E	A1	A2	B1	B2	C1	C2	D	H1	H2
100x80	1000	800	550	350	200	200	635	40	12
100x90	1000	900	550	450	200	200	635	40	12



■ DOROS PT E Compact

Поддон с цельнолитой панелью (с 5-ти сторон), ножки в комплекте. Отверстие под сифон $\varnothing 90$ мм. Рекомендуемые сифоны: TB90, TB21, TBXS, R500, R580, R510, R400 SLIM, R400W SLIM.



DOROS PT E Compact	A1	A2	B1	B2	C1	C2	D	H1	H2	H3
100x80	1000	800	550	350	200	200	635	115	12	75
100x90	1000	900	550	450	200	200	635	115	12	75

Модель	№ арт.	Цена EUR
DOROS PT E Compact 100x80 L	SDRPTP1080-05L	198
DOROS PT E Compact 100x80 R	SDRPTP1080-05R	198
DOROS PT E Compact 100x90 L	SDRPTP1090-05L	218
DOROS PT E Compact 100x90 R	SDRPTP1090-05R	218



Розничные цены указаны в Euro

■ поддоны с заполнением из пенополиуретана

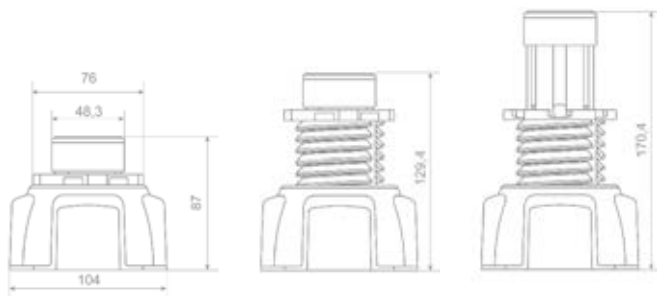
■ поддоны из литьевого камня

Ножки для поддонов

К некоторым поддонам возможно дополнительно приобрести ножки, с помощью которых плоский поддон можно установить выше.

NB003-W1 – 1 шт. Цена EUR: **8**

NB003-W4 – набор из 4 шт. Цена EUR: **34**



Рекомендованное количество ножек для определенной модели и размера поддона.

Модель	Количество ножек		
	4 шт.	5 шт.	6 шт.
Argos A	90×90	100×100	
Argos C	80×80, 90×90	100×100	
Argos D	90×80	100×80, 100×90, 110×90, 120×80, 120×90, 140×90	150×90, 160×90
Delos A	80×80, 85×85, 90×90	100×100	
Delos E	90×80L, 80×90R		
Delos C	80×80, 90×90	100×100	
Delos D	80×75, 90×75, 100×75		
Delos P		100×90	
Doros A	80×80, 90×90		
Doros C	80×80, 90×90	100×100	
Doros D	90×80	100×80, 100×90, 110×80, 110×90, 120×80, 120×90, 120×100, 130×90	
Doros F	90×70, 100×70	100×80, 120×70, 120×80, 120×90, 140×80	
Doros PT	80×80, 90×90	100×100	
Doros PT E		100×80 L, 100×80 R, 100×90 L, 100×90 R	



Лазерная гравировка по индивидуальному заказу



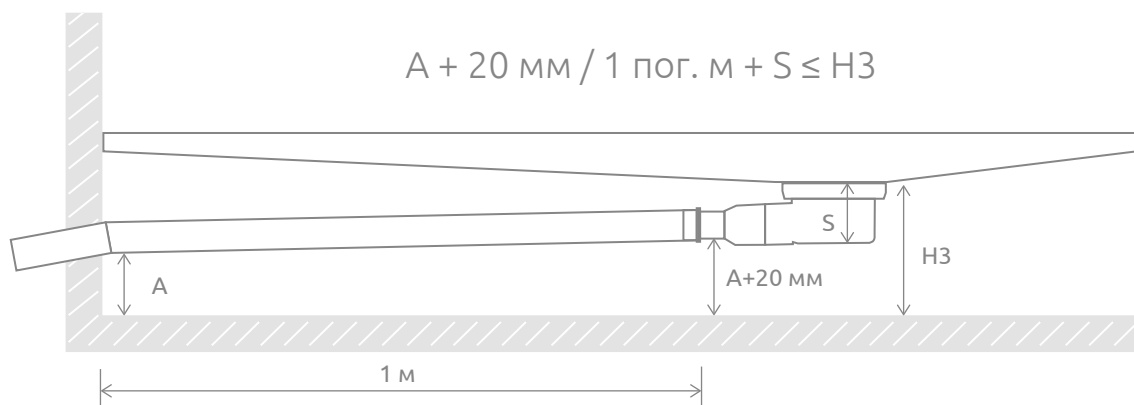
ТРЕБОВАНИЯ К ГРАФИКЕ:
минимум 1500 pîx на 1 погонный метр гравировки, т.е. для нанесения гравировки на перегородку Modo I 140, размером 1380*2000 мм - минимум 2070 pîx * 3000 pîx.

Качество гравировки зависит от качества фотографии.

В технологии лазерной гравировки лучи лазера выжигают пиксели на поверхности стекла. Таким способом возможно создать декор любой сложности.

Больше информации на стр. 34.

Схема подключения поддона к канализации



A = Высота канализационной трубы над полом,
трубопровод под уклоном ок. 20 мм / 1 метр трубы
Обязательно жесткий трубопровод, не рекомендуется использовать гофру!

S = Глубина чаши сифона

H3 = Высота под отверстием для сифона (указана в техническом рисунке поддона)

СРЕДСТВА ПО УХОДУ ЗА КАБИНАМИ

Glass Cleaner

Средство по уходу за стеклом с защитным покрытием

№ арт. ZCL-5265

Цена EUR:

13

Glass Protector

Средство по обновлению стекла с защитным покрытием

№ арт. ZPR-5258

Цена EUR:

24





Сифоны

Сифоны

TURBOFLOW 2 TB21

Сифон под отверстие в поддоне $\varnothing 90$ мм, самоочищающийся, очень высокая пропускная способность. Декоративная хромированная крышка диаметром 118 мм, угол изгиба сливной трубы 135° . Шарнирная система позволяет регулировать направление сливной трубы. Диаметр сливной трубы 40/50 мм, глубина чаши сифона 80 мм.

Отверстие в поддоне: $\varnothing 90$ мм

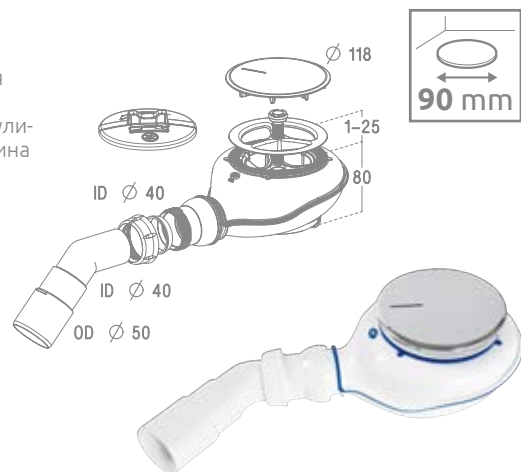
Диаметр крышки: $\varnothing 118$ мм

Диаметр сливной трубы: $\varnothing 40/50$ мм

Высота: 80 мм

Пропускная способность: 38 л/мин.

№ арт.: **TB21** Цена EUR: **37**



TURBOFLOW TBXS

Сифон с магнитным клапаном, который открывается под весом воды. Когда вода не поступает в сифон, магнит закрывает клапан и блокирует поступление запаха из канализации.

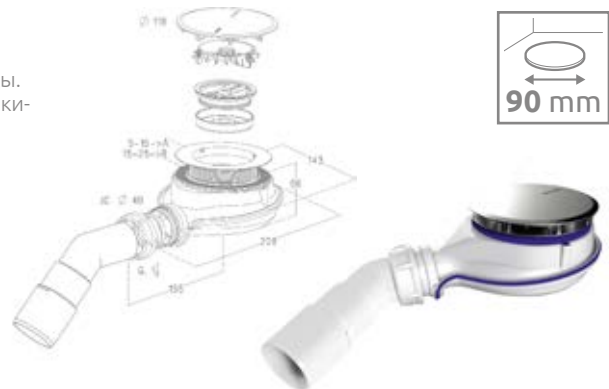
Отверстие в поддоне: $\varnothing 90$ мм

Диаметр крышки: $\varnothing 118$ мм

Диаметр сливной трубы: $\varnothing 40/50$ мм

Высота: 66 мм

№ арт.: **TBXS** Цена EUR: **44**



TURBOFLOW TB90

Сифон под отверстие в поддоне $\varnothing 90$ мм, самоочищающийся, высокая пропускная способность. Декоративная хромированная или белая крышка диаметром 112 мм, угол изгиба сливной трубы 135° . Шарнирная система позволяет регулировать направление сливной трубы. Диаметр сливной трубы 40/50 мм, Высота сифона 80 мм.

TB90 – Хромированная крышка

TB90 White – Белая крышка

Отверстие в поддоне: $\varnothing 90$ мм

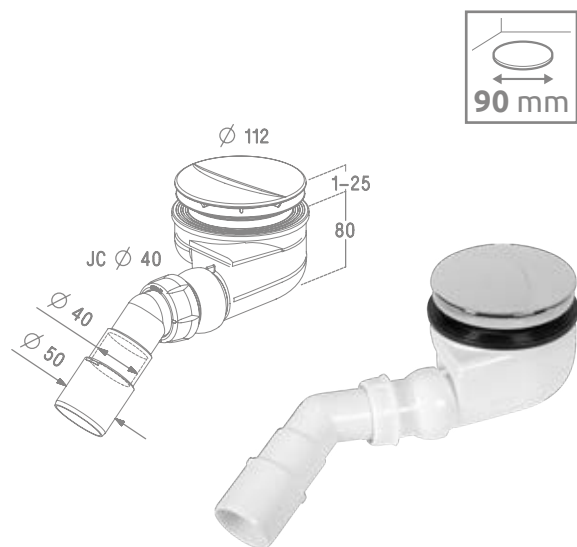
Диаметр крышки: $\varnothing 112$ мм

Диаметр сливной трубы: $\varnothing 40/50$ мм

Высота: 80 мм

Пропускная способность: 30 л/мин.

№ арт.: **TB90P** Цена EUR: **34**



R500

Сифон для поддонов с отверстием $\varnothing 90$ мм, самоочищающийся, высокая пропускная способность. Угол изгиба сливной трубы 135° . Диаметр сливной трубы 40/50 мм, глубина чаши сифона 70 мм. Декоративная хромированная крышка.

Отверстие в поддоне: $\varnothing 90$ мм

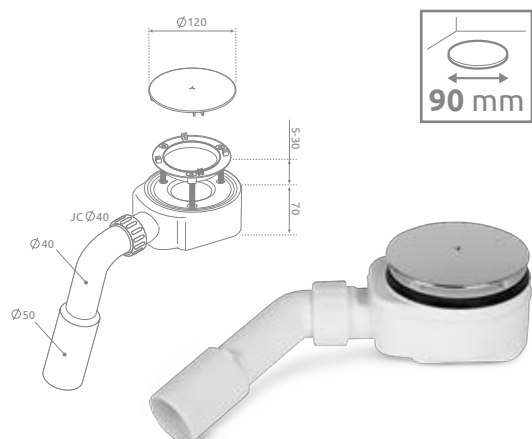
Диаметр крышки: $\varnothing 120$ мм

Диаметр сливной трубы: $\varnothing 40/50$ мм

Высота: 70 мм

Пропускная способность: 25 л/мин.

№ арт.: **R500** Цена EUR: **34**



R510

Очищаемый сверху сифон для душевых поддонов. Сифон оснащен дополнительным сетчатым фильтром. Высокая пропускная способность. Крышка сифона изготовлена из нержавеющей стали. Угол изгиба сливной трубы 45°.

Отверстие в поддоне: \varnothing 90 мм

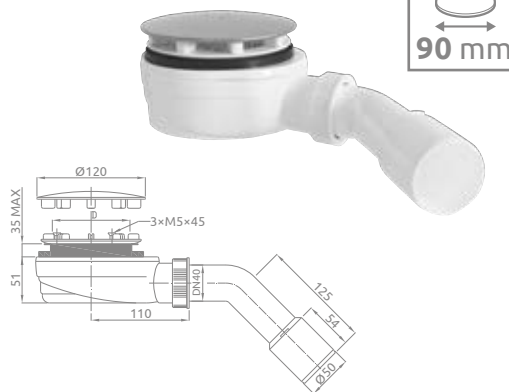
Диаметр крышки: \varnothing 120 мм

Диаметр сливной трубы: \varnothing 40/50 мм

Высота: 51 мм

Пропускная способность: 25,5 л/мин.

№ арт.: R510 Цена EUR: 20



R580

Очищаемый сверху сифон для душевых поддонов. Высокая пропускная способность. Крышка сифона изготовлена из нержавеющей стали. Угол изгиба сливной трубы 45°.

Отверстие в поддоне: \varnothing 90 мм

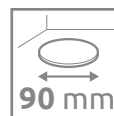
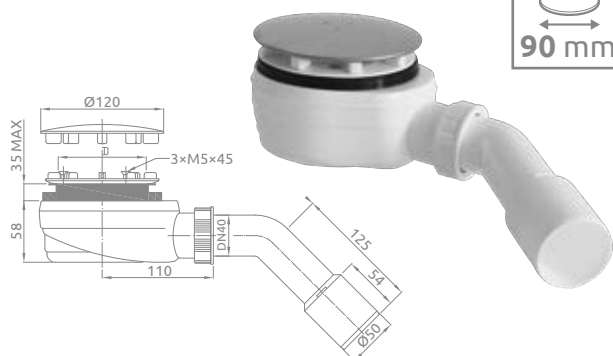
Диаметр крышки: \varnothing 120 мм

Диаметр сливной трубы: \varnothing 40/50 мм

Высота: 58 мм

Пропускная способность: 40,5 л/мин.

№ арт.: R580 Цена EUR: 34



R580 Black, R580 White

Очищаемый сверху сифон для душевых поддонов. Высокая пропускная способность. Угол изгиба сливной трубы 45°.

Отверстие в поддоне: \varnothing 90 мм

Диаметр крышки: \varnothing 120 мм

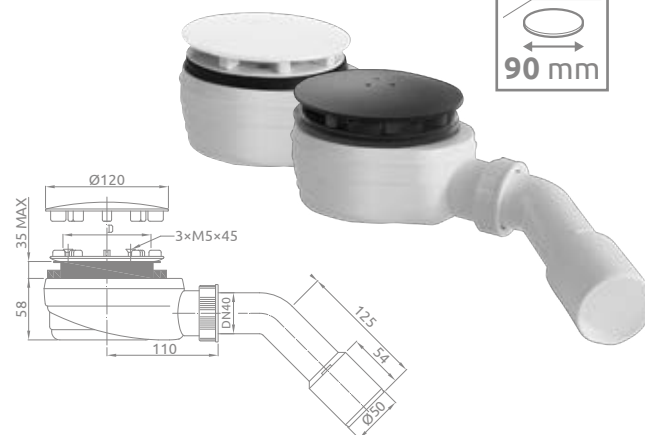
Диаметр сливной трубы: \varnothing 40/50 мм

Высота: 58 мм

Пропускная способность: 40,5 л/мин.

Black – № арт.: R580B Цена EUR: 40

White – № арт.: R580W Цена EUR: 40



690 P

Сифон под отверстие в поддоне \varnothing 90 мм, самоочищающийся. Декоративная хромированная крышка диаметром 115 мм, угол изгиба сливной трубы 135°. Шарнирная система позволяет регулировать направление сливной трубы. Диаметр сливной трубы 40/50 мм, Высота сифона 80 мм.

Отверстие в поддоне: \varnothing 90 мм

Диаметр крышки: \varnothing 115 мм

Диаметр сливной трубы: \varnothing 40 мм

Высота: 80 мм

Пропускная способность: 25 л/мин.

№ арт.: 690P Цена EUR: 17



R399

Сифон для душевых поддонов Argos. Быстрый слив воды. Декоративная крышка сделана из хромированного ABS. Угол подключения сливной трубы 135°. Диаметр сливной трубы \varnothing 40/50. Высота: 60 мм.

R399 – Хромированная крышка

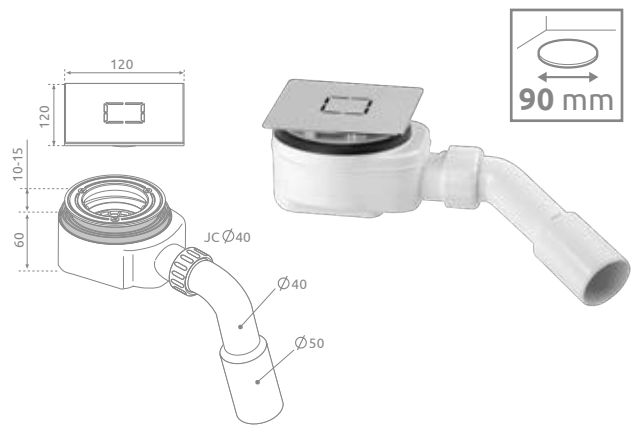
Отверстие в поддоне: \varnothing 90 мм

Диаметр крышки: 120x120 мм

Диаметр сливной трубы: \varnothing 40/50 мм

Высота: 60 мм

№ арт.: R399 Цена EUR: 32



R400 SLIM

Сифон для поддонов с отверстием под сифон \varnothing 90 мм. Высота сифона только 40 мм. Конструкция с силиконовой мембраной не пропускает запаха из канализации даже после длительного не использования сифона. Диаметр сливной трубы \varnothing 40/50 мм. Не рекомендуется в многоэтажном строительстве.

Отверстие в поддоне: \varnothing 90 мм

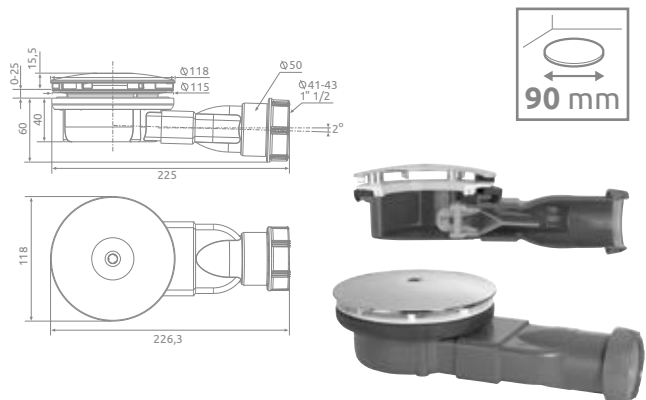
Диаметр крышки: \varnothing 118 мм

Диаметр сливной трубы: \varnothing 40/50 мм

Высота: 40 мм

Пропускная способность: 33,6 л/мин.

№ арт.: R400 Цена EUR: 34



R400 SLIM Black

Сифон для поддонов с отверстием под сифон \varnothing 90 мм. Высота сифона только 40 мм. Конструкция с силиконовой мембраной не пропускает запаха из канализации даже после длительного не использования сифона. Диаметр сливной трубы \varnothing 40/50 мм. Не рекомендуется в многоэтажном строительстве.

Отверстие в поддоне: \varnothing 90 мм

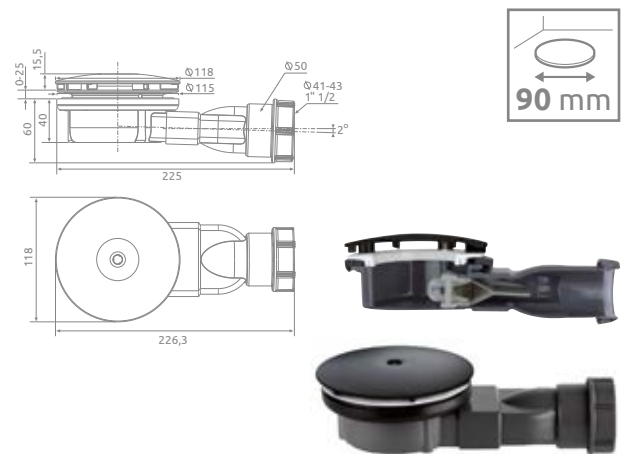
Диаметр крышки: \varnothing 118 мм

Диаметр сливной трубы: \varnothing 40/50 мм

Высота: 40 мм

Пропускная способность: 33,6 л/мин.

№ арт.: R400B Цена EUR: 37



R400W SLIM

Сифон с гидрозатвором для поддонов с отверстием под сифон \varnothing 90 мм. Высота сифона только 40 мм.

Отверстие в поддоне: \varnothing 90 мм

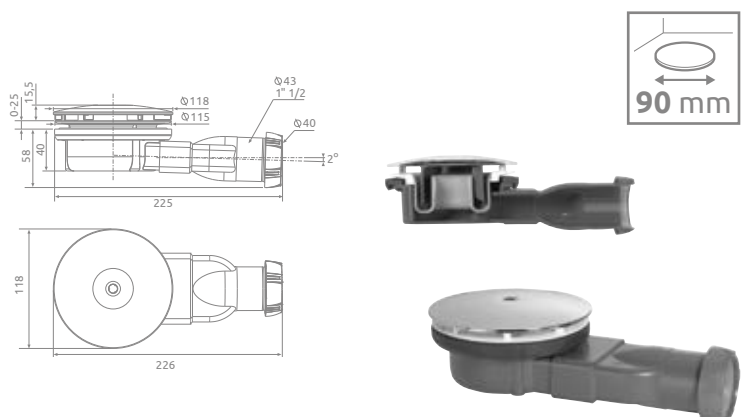
Диаметр крышки: \varnothing 118 мм

Диаметр сливной трубы: \varnothing 40 мм

Высота: 40 мм

Пропускная способность: 24 л/мин.

№ арт.: R400W Цена EUR: 37



HS1

Сифон под отверстие в поддоне $\varnothing 90$ мм, очень высокая пропускная способность. Диаметр сливной трубы 40 мм, глубина чаши сифона 55 мм.

Отверстие в поддоне: $\varnothing 90$ мм

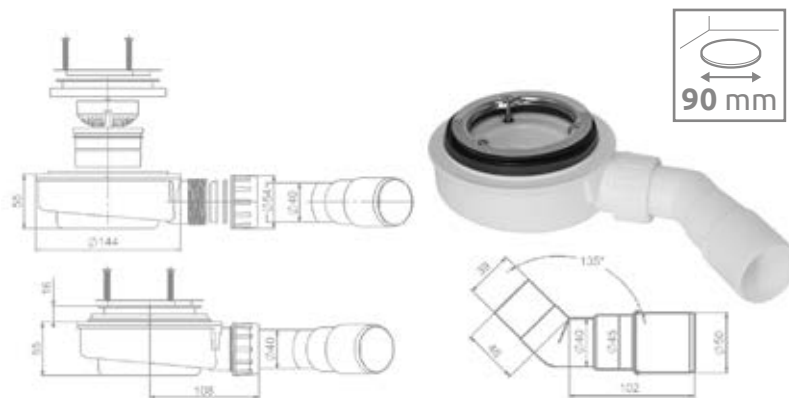
Диаметр сливной трубы: $\varnothing 40/50$ мм

Высота: 55 мм

Пропускная способность: 42 л/мин.

№ арт.: HS1

Цена EUR: 24



TURBOFLOW TB50

Сифон под отверстие в поддоне $\varnothing 50$ мм, самоочищающийся, высокая пропускная способность. Декоративная хромированная крышка диаметром 74 мм, угол изгиба сливной трубы 135°. Шарнирная система позволяет регулировать направление сливной трубы. Диаметр сливной трубы 40/50 мм, Высота сифона 80 мм.

Отверстие в поддоне: $\varnothing 50$ мм

Диаметр крышки: $\varnothing 74$ мм

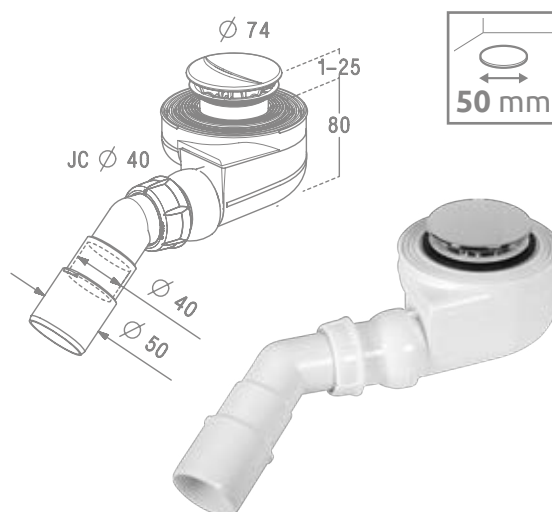
Диаметр сливной трубы: $\varnothing 40/50$ мм

Высота: 80 мм

Пропускная способность: 30 л/мин.

№ арт.: TB50P

Цена EUR: 27



578 P

Самоочищающийся сифон под отверстие в поддоне $\varnothing 50$ с автоматической пробкой типа клик-кляк. Пробка и сливной клапан сделаны из хромированной латуни. Крышка пробки диаметром 70 мм. Угол изгиба сливной трубы 135°. Диаметр сливной трубы 40/50 мм.

Отверстие в поддоне: $\varnothing 50$ мм

Диаметр крышки: $\varnothing 70$ мм

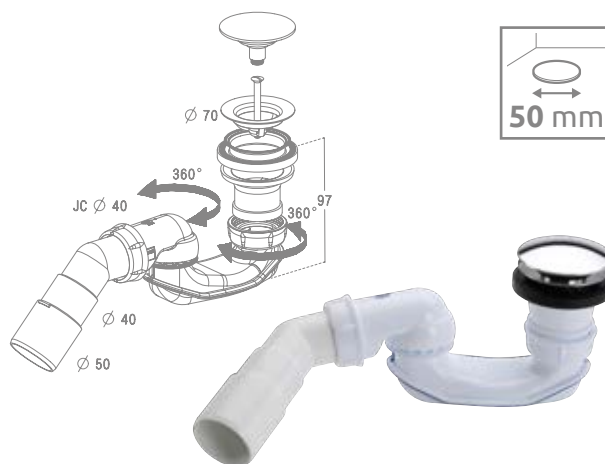
Диаметр сливной трубы: $\varnothing 40/50$ мм

Высота: 97 мм

Пропускная способность: 40 л/мин.

№ арт.: 578P

Цена EUR: 50



5SL1

Сифон для поддонов Giagos и душевых плит с линейным трапом под отверстие $\varnothing 50$ мм, самоочищающийся, высокая пропускная способность. Крышка диаметром 74 мм, угол изгиба сливной трубы 135°. Шарнирная система позволяет регулировать направление сливной трубы. Диаметр сливной трубы 40/50 мм, Высота сифона 80 мм.

Отверстие в поддоне: $\varnothing 50$ мм

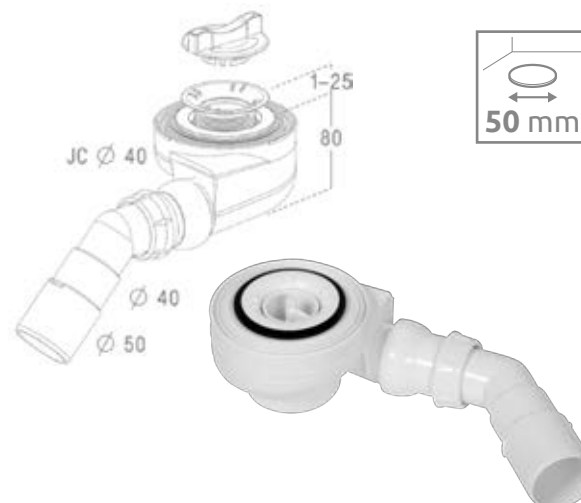
Диаметр сливной трубы: $\varnothing 40/50$ мм

Высота: 80 мм

Пропускная способность: 30 л/мин.

№ арт.: 5SL1

Цена EUR: 24



B602R

Автоматический комплект слива-перелива типа клик-кляк с самоочищающимся сифоном. Пробка и сливной клапан сделаны из хромированной латуни. Крышка пробки диаметром 70 мм. Длина перелива 500 мм. Угол изгиба сливной трубы 135°. Диаметр сливной трубы 40/50 мм. Предназначен для стандартных ванн и глубоких поддонов под отверстие в поддоне Ø 50 мм.

Отверстие в поддоне: Ø 50 мм

Диаметр крышки: Ø 70 мм

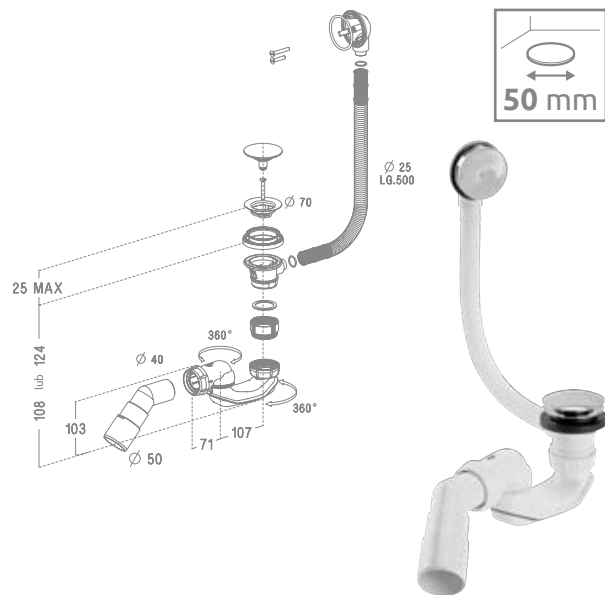
Диаметр сливной трубы: Ø 40/50 мм

Длина гофрированной трубы: 500 мм

Высота: 108 см | или 124 см

Пропускная способность: 54 л/мин.

№ арт.: B602R Цена EUR: 60



R135L

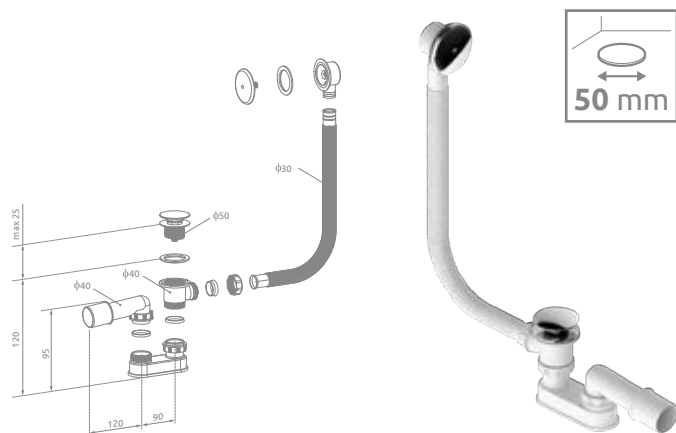
Автоматический комплект слива-перелива типа клик-кляк. Пробка и сливной клапан сделаны из хромированной латуни. Крышка пробки диаметром 70 мм. Диаметр слива 40/50 мм. Предназначен для глубоких поддонов под отверстие в поддоне Ø 50 мм.

Отверстие в поддоне: Ø 50 мм

Диаметр крышки: Ø 70 мм

Диаметр сливной трубы: Ø 40/50 мм

№ арт.: R135L Цена EUR: 47



СРЕДСТВА ПО УХОДУ ЗА КАБИНАМИ

Glass Cleaner

Средство по уходу за стеклом с защитным покрытием

№ арт. ZCL-5265

Цена EUR:

13

Glass Protector

Средство по обновлению стекла с защитным покрытием

№ арт. ZPR-5258

Цена EUR:

24



Расширительные профили для коллекции Idea допускаются
устанавливать только со стороны неподвижной стенки.

Описание	Цвет	№ арт.	Цена EUR
Idea DWD 140 L +2 см	Хром	P01-ID-DWD-140L-01	82
Idea DWD 140 R +2 см	Хром	P01-ID-DWD-140R-01	82
Idea DWD 140 комплект (2 × +2 см)	Хром	P01-ID-2DWD-140-01	110
Idea DWD 140 L +2 см	Черный	P01-ID-DWD-140L-54	88
Idea DWD 140 R +2 см	Черный	P01-ID-DWD-140R-54	88
Idea DWD 140 комплект (2 × +2 см)	Черный	P01-ID-2DWD-140-54	120
Idea DWD 140 L +2 см	Золото	P01-ID-DWD-140L-09	104
Idea DWD 140 R +2 см	Золото	P01-ID-DWD-140R-09	104
Idea DWD 140 комплект (2 × +2 см)	Золото	P01-ID-2DWD-140-09	142
Idea DWD 150 L +2 см	Хром	P01-ID-DWD-150L-01	82
Idea DWD 150 R +2 см	Хром	P01-ID-DWD-150R-01	82
Idea DWD 150 комплект (2 × +2 см)	Хром	P01-ID-2DWD-150-01	110
Idea DWD 150 L +2 см	Черный	P01-ID-DWD-150L-54	88
Idea DWD 150 R +2 см	Черный	P01-ID-DWD-150R-54	88
Idea DWD 150 комплект (2 × +2 см)	Черный	P01-ID-2DWD-150-54	120
Idea DWD 150 L +2 см	Золото	P01-ID-DWD-150L-09	104
Idea DWD 150 R +2 см	Золото	P01-ID-DWD-150R-09	104
Idea DWD 150 комплект (2 × +2 см)	Золото	P01-ID-2DWD-150-09	142
Idea DWD 160 L +2 см	Хром	P01-ID-DWD-160L-01	85
Idea DWD 160 R +2 см	Хром	P01-ID-DWD-160R-01	85
Idea DWD 160 комплект (2 × +2 см)	Хром	P01-ID-2DWD-160-01	117
Idea DWD 160 L +2 см	Черный	P01-ID-DWD-160L-54	91
Idea DWD 160 R +2 см	Черный	P01-ID-DWD-160R-54	91
Idea DWD 160 комплект (2 × +2 см)	Черный	P01-ID-2DWD-160-54	126
Idea DWD 160 L +2 см	Золото	P01-ID-DWD-160L-09	110
Idea DWD 160 R +2 см	Золото	P01-ID-DWD-160R-09	110
Idea DWD 160 комплект (2 × +2 см)	Золото	P01-ID-2DWD-160-09	151
Idea DWD 170 L +2 см	Хром	P01-ID-DWD-170L-01	85
Idea DWD 170 R +2 см	Хром	P01-ID-DWD-170R-01	85
Idea DWD 170 комплект (2 × +2 см)	Хром	P01-ID-2DWD-170-01	117
Idea DWD 170 L +2 см	Черный	P01-ID-DWD-170L-54	91
Idea DWD 170 R +2 см	Черный	P01-ID-DWD-170R-54	91
Idea DWD 170 комплект (2 × +2 см)	Черный	P01-ID-2DWD-170-54	126
Idea DWD 170 L +2 см	Золото	P01-ID-DWD-170L-09	110
Idea DWD 170 R +2 см	Золото	P01-ID-DWD-170R-09	110
Idea DWD 170 комплект (2 × +2 см)	Золото	P01-ID-2DWD-170-09	151
Idea DWD 180 L +2 см	Хром	P01-ID-DWD-180L-01	91
Idea DWD 180 R +2 см	Хром	P01-ID-DWD-180R-01	91
Idea DWD 180 комплект (2 × +2 см)	Хром	P01-ID-2DWD-180-01	120
Idea DWD 180 L +2 см	Черный	P01-ID-DWD-180L-54	98
Idea DWD 180 R +2 см	Черный	P01-ID-DWD-180R-54	98
Idea DWD 180 комплект (2 × +2 см)	Черный	P01-ID-2DWD-180-54	129
Idea DWD 180 L +2 см	Золото	P01-ID-DWD-180L-09	117
Idea DWD 180 R +2 см	Золото	P01-ID-DWD-180R-09	117
Idea DWD 180 комплект (2 × +2 см)	Золото	P01-ID-2DWD-180-09	154
Idea DWD 190 L +2 см	Хром	P01-ID-DWD-190L-01	91
Idea DWD 190 R +2 см	Хром	P01-ID-DWD-190R-01	91
Idea DWD 190 комплект (2 × +2 см)	Хром	P01-ID-2DWD-190-01	120
Idea DWD 190 L +2 см	Черный	P01-ID-DWD-190L-54	98

Описание	Цвет	№ арт.	Цена EUR
Idea DWD 190 R +2 см	Черный	P01-ID-DWD-190R-54	98
Idea DWD 190 комплект (2 × +2 см)	Черный	P01-ID-2DWD-190-54	129
Idea DWD 190 L +2 см	Золото	P01-ID-DWD-190L-09	117
Idea DWD 190 R +2 см	Золото	P01-ID-DWD-190R-09	117
Idea DWD 190 комплект (2 × +2 см)	Золото	P01-ID-2DWD-190-09	154
Idea DWD 200 L +2 см	Хром	P01-ID-DWD-200L-01	98
Idea DWD 200 R +2 см	Хром	P01-ID-DWD-200R-01	98
Idea DWD 200 комплект (2 × +2 см)	Хром	P01-ID-2DWD-200-01	126
Idea DWD 200 L +2 см	Черный	P01-ID-DWD-200L-54	107
Idea DWD 200 R +2 см	Черный	P01-ID-DWD-200R-54	107
Idea DWD 200 комплект (2 × +2 см)	Черный	P01-ID-2DWD-200-54	139
Idea DWD 200 L +2 см	Золото	P01-ID-DWD-200L-09	126
Idea DWD 200 R +2 см	Золото	P01-ID-DWD-200R-09	126
Idea DWD 200 комплект (2 × +2 см)	Золото	P01-ID-2DWD-200-09	164
Idea DWJ 100 – только со стороны неподвижного стекла	Хром	P01-ID-DWJ-100-01	69
Idea DWJ 100 – только со стороны неподвижного стекла	Черный	P01-ID-DWJ-100-54	76
Idea DWJ 100 – только со стороны неподвижного стекла	Золото	P01-ID-DWJ-100-09	88
Idea DWJ 110 – только со стороны неподвижного стекла	Хром	P01-ID-DWJ-110-01	72
Idea DWJ 110 – только со стороны неподвижного стекла	Черный	P01-ID-DWJ-110-54	79
Idea DWJ 110 – только со стороны неподвижного стекла	Золото	P01-ID-DWJ-110-09	91
Idea DWJ 120 – только со стороны неподвижного стекла	Хром	P01-ID-DWJ-120-01	76
Idea DWJ 120 – только со стороны неподвижного стекла	Черный	P01-ID-DWJ-120-54	82
Idea DWJ 120 – только со стороны неподвижного стекла	Золото	P01-ID-DWJ-120-09	98
Idea DWJ 130 – только со стороны неподвижного стекла	Хром	P01-ID-DWJ-130-01	76
Idea DWJ 130 – только со стороны неподвижного стекла	Черный	P01-ID-DWJ-130-54	82
Idea DWJ 130 – только со стороны неподвижного стекла	Золото	P01-ID-DWJ-130-09	98
Idea DWJ 140 – только со стороны неподвижного стекла	Хром	P01-ID-DWJ-140-01	82
Idea DWJ 140 – только со стороны неподвижного стекла	Черный	P01-ID-DWJ-140-54	88
Idea DWJ 140 – только со стороны неподвижного стекла	Золото	P01-ID-DWJ-140-09	104
Idea DWJ 150 – только со стороны неподвижного стекла	Хром	P01-ID-DWJ-150-01	82
Idea DWJ 150 – только со стороны неподвижного стекла	Черный	P01-ID-DWJ-150-54	88
Idea DWJ 150 – только со стороны неподвижного стекла	Золото	P01-ID-DWJ-150-09	104
Idea DWJ 160 – только со стороны неподвижного стекла	Хром	P01-ID-DWJ-160-01	85
Idea DWJ 160 – только со стороны неподвижного стекла	Черный	P01-ID-DWJ-160-54	91
Idea DWJ 160 – только со стороны неподвижного стекла	Золото	P01-ID-DWJ-160-09	110
Idea KDD 80 L +2 см	Хром	P01-ID-KDD-80L-01	63
Idea KDD 80 R +2 см	Хром	P01-ID-KDD-80R-01	63
Idea KDD 80 L +2 см	Черный	P01-ID-KDD-80L-54	69
Idea KDD 80 R +2 см	Черный	P01-ID-KDD-80R-54	69
Idea KDD 80 L +2 см	Золото	P01-ID-KDD-80L-09	82
Idea KDD 80 R +2 см	Золото	P01-ID-KDD-80R-09	82
Idea KDD 90 L +2 см	Хром	P01-ID-KDD-90L-01	63
Idea KDD 90 R +2 см	Хром	P01-ID-KDD-90R-01	63
Idea KDD 90 L +2 см	Черный	P01-ID-KDD-90L-54	69
Idea KDD 90 R +2 см	Черный	P01-ID-KDD-90R-54	69
Idea KDD 90 L +2 см	Золото	P01-ID-KDD-90L-09	82
Idea KDD 90 R +2 см	Золото	P01-ID-KDD-90R-09	82
Idea KDD 100 L +2 см	Хром	P01-ID-KDD-100L-01	69
Idea KDD 100 R +2 см	Хром	P01-ID-KDD-100R-01	69
Idea KDD 100 L +2 см	Черный	P01-ID-KDD-100L-54	76
Idea KDD 100 R +2 см	Черный	P01-ID-KDD-100R-54	76

Описание	Цвет	№ арт.	Цена EUR
Idea KDD 100 L +2 см	Золото	P01-ID-KDD-100L-09	88
Idea KDD 100 R +2 см	Золото	P01-ID-KDD-100R-09	88
Idea KDD 110 L +2 см	Хром	P01-ID-KDD-110L-01	69
Idea KDD 110 R +2 см	Хром	P01-ID-KDD-110R-01	69
Idea KDD 110 L +2 см	Черный	P01-ID-KDD-110L-54	76
Idea KDD 110 R +2 см	Черный	P01-ID-KDD-110R-54	76
Idea KDD 110 L +2 см	Золото	P01-ID-KDD-110L-09	88
Idea KDD 110 R +2 см	Золото	P01-ID-KDD-110R-09	88
Idea KDD 120 L +2 см	Хром	P01-ID-KDD-120L-01	76
Idea KDD 120 R +2 см	Хром	P01-ID-KDD-120R-01	76
Idea KDD 120 L +2 см	Черный	P01-ID-KDD-120L-54	82
Idea KDD 120 R +2 см	Черный	P01-ID-KDD-120R-54	82
Idea KDD 120 L +2 см	Золото	P01-ID-KDD-120L-09	98
Idea KDD 120 R +2 см	Золото	P01-ID-KDD-120R-09	98
Idea KDJ 100 +2 см	Хром	P01-ID-KDJ-100-01	69
Idea KDJ 100 +2 см	Черный	P01-ID-KDJ-100-54	76
Idea KDJ 100 +2 см	Золото	P01-ID-KDJ-100-09	88
Idea KDJ 110 +2 см	Хром	P01-ID-KDJ-110-01	72
Idea KDJ 110 +2 см	Черный	P01-ID-KDJ-110-54	79
Idea KDJ 110 +2 см	Золото	P01-ID-KDJ-110-09	91
Idea KDJ 120 +2 см	Хром	P01-ID-KDJ-120-01	76
Idea KDJ 120 +2 см	Черный	P01-ID-KDJ-120-54	82
Idea KDJ 120 +2 см	Золото	P01-ID-KDJ-120-09	98
Idea KDJ 130 +2 см	Хром	P01-ID-KDJ-130-01	76
Idea KDJ 130 +2 см	Черный	P01-ID-KDJ-130-54	82
Idea KDJ 130 +2 см	Золото	P01-ID-KDJ-130-09	98
Idea KDJ 140 +2 см	Хром	P01-ID-KDJ-140-01	82
Idea KDJ 140 +2 см	Черный	P01-ID-KDJ-140-54	88
Idea KDJ 140 +2 см	Золото	P01-ID-KDJ-140-09	104
Idea KDJ 150 +2 см	Хром	P01-ID-KDJ-150-01	82
Idea KDJ 150 +2 см	Черный	P01-ID-KDJ-150-54	88
Idea KDJ 150 +2 см	Золото	P01-ID-KDJ-150-09	104
Idea KDJ 160 +2 см	Хром	P01-ID-KDJ-160-01	85
Idea KDJ 160 +2 см	Черный	P01-ID-KDJ-160-54	91
Idea KDJ 160 +2 см	Золото	P01-ID-KDJ-160-09	110
Idea KDJ боковая стенка S1 +2 см	Хром	P01-ID-KDJ-SC-01	44
Idea KDJ боковая стенка S1 +2 см	Черный	P01-ID-KDJ-SC-54	47
Idea KDJ боковая стенка S1 +2 см	Золото	P01-ID-KDJ-SC-09	57
Idea KDS боковая стенка S2 +2 см	Хром	P01-ID-KDJ-SC-01	44
Idea KDS боковая стенка S2 +2 см	Черный	P01-ID-KDJ-SC-54	47
Idea KDJ+S боковая стенка S1/S2 +2 см	Хром	P01-ID-KDJ-SC-01	44
Idea KDJ+S боковая стенка S1/S2 +2 см	Черный	P01-ID-KDJ-SC-54	47

АКСЕССУАРЫ

Описание	Цвет	№ арт.	Цена EUR
Профиль Стабилизатор Modo New 1500 mm	Хром	001-706150001	25
Стабилизатор к потолку – на стекло 8 мм	Хром	WD-008-02	132
Стабилизатор к потолку – на стекло 8 мм	Черный	WD-008-02-54	158
Промежуточный кронштейн	Хром	389000-01	20
Промежуточный кронштейн	Черный	389000-54	24

КРЮЧОК

Практичный крючок, предназначенный для монтажа на стекле толщиной 6 мм и 8 мм в безпрофильных кабин



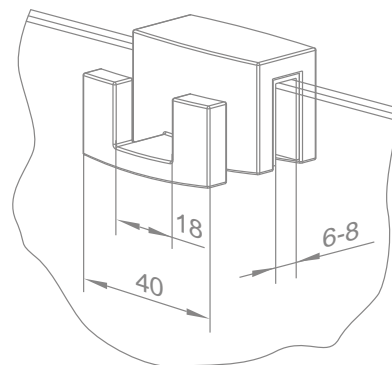
№ арт.
WR-001 (Хром)

Цена EUR: 13



№ арт.
WR-054 (Черный)

Цена EUR: 17



КРЕСТООБРАЗНЫЙ СТАБИЛИЗАТОР (Комплект)

В СОСТАВ КОМПЛЕКТА ВХОДЯТ:

- держатель на стекло - 2шт.,
- держатель на стену - 1шт.,
- промежуточный кронштейн - 1шт.,
- палка стабилизатора длиной 1500мм
(для самостоятельной подрезки) - 1 шт.

№ арт. **6KWK1** хром, Цена EUR: 118

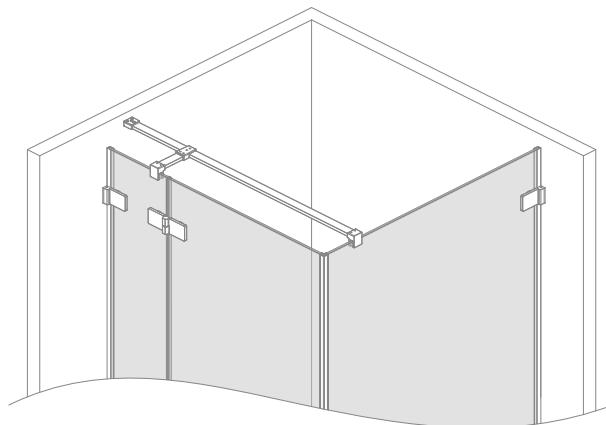
№ арт. **6KWK1B** черный, Цена EUR: 131

Подходит для всех кабин KDJ изготовленных из стекла толщиной 6 мм

№ арт. **8KWK1** хром, Цена EUR: 118

№ арт. **8KWK1B** черный, Цена EUR: 131

Подходит для всех кабин KDJ изготовленных из стекла толщиной 8 мм.



ВОДОСГОН

Универсальный водосгон, сделанный из нержавеющей стали для устранения конденсата и воды со стекол душевых кабин, плитки, зеркал.

№ арт. **SR-002**

Цена EUR: 24



Glass Cleaner

Средство по уходу за стеклом с защитным покрытием

№ арт. ZCL-5265

Цена EUR:

13

Glass Protector

Средство по обновлению стекла с защитным покрытием

№ арт. ZPR-5258

Цена EUR:

24



Print
radaway

Цветная печать на стекле, см. стр. 29



Сифоны



Все чаще душевая **кабина монтируется непосредственно на пол**, без использования традиционного поддона. Такое решение является характерным для мест общественного пользования, объектов гостинничного типа, больниц, спортивных комплексов и ванных комнат, которыми пользуются люди преклонного возраста, а также люди с особыми потребностями. Также оно приобретает все большую популярность в частном секторе а также в квартирах. Многие из нас при таком решении задумываются о герметичности.

Поэтому, пополняя свой ассортимент современными и функциональными душевыми плитами, особое внимание мы уделяем обеспечению полной герметичности предлагаемых нами решений. **Душевые плиты имеют встроенный линейный трап либо компактный трап с сифоном соответствующей пропускной способности. Душевая плита имеет чашу с небольшим уклоном к стоку, что позволяет правильно положить плитку и обеспечить слив воды в соответствующем направлении.** Благодаря этому удастся избежать перелива воды в остальные части ванной комнаты, что является частой проблемой при неправильном выполнении чаши из бетонной стяжки при традиционном устройстве душевой зоны.

Поверхность душевой плиты покрыта высококачественным гидроизоляционным полотном, которое обеспечивает ее герметичность. Припуски гидроизоляционного полотна, выходящие за габариты самой плиты, позволяют завести его на стены или пол за пределами душевой зоны таким образом, чтобы обеспечить абсолютную водонепроницаемость.

Дополнительным преимуществом предлагаемого нами решения является быстрота и простота монтажа. В широком ассортименте нашей продукции имеются полукруглые, прямоугольные и квадратные плиты, с линейным и компактным трапом. Линейный трап к прямоугольным плитам монтируется как вдоль длинной, так и вдоль короткой стороны. Мы предлагаем также пять вариантов сливных решеток и два типа водостока, устанавливаемые в зависимости от будущей толщины плитки.

Однако, если ни одно из стандартных решений вам не подходит, мы предлагаем изготовление плиты под заказ с индивидуальными параметрами.

Для тех, кто предпочитает традиционную бетонную стяжку, мы предлагаем использовать линейными трапами с простой системой регулирования по высоте, с манжетами из гидроизоляционного полотна, двумя типами водостока в зависимости от будущей толщины плитки и пятью вариантами сливных решеток.

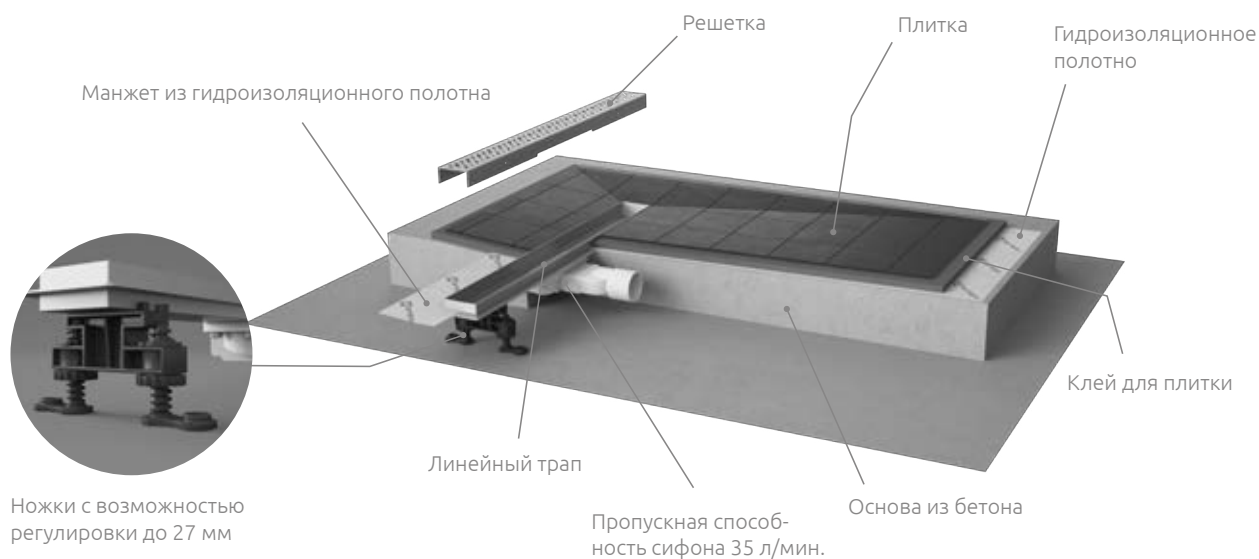
ГАРАНТИЯ

3

ГОДА

Трапы и душевые плиты

Линейные трапы SLIM с сухим затвором



ВАРИАНТЫ РЕШЕТОК

В – Basic (Для укладки керамической плитки.)



R – Rain




S – Steel



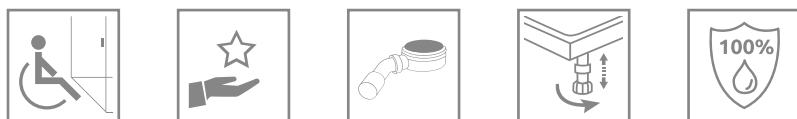
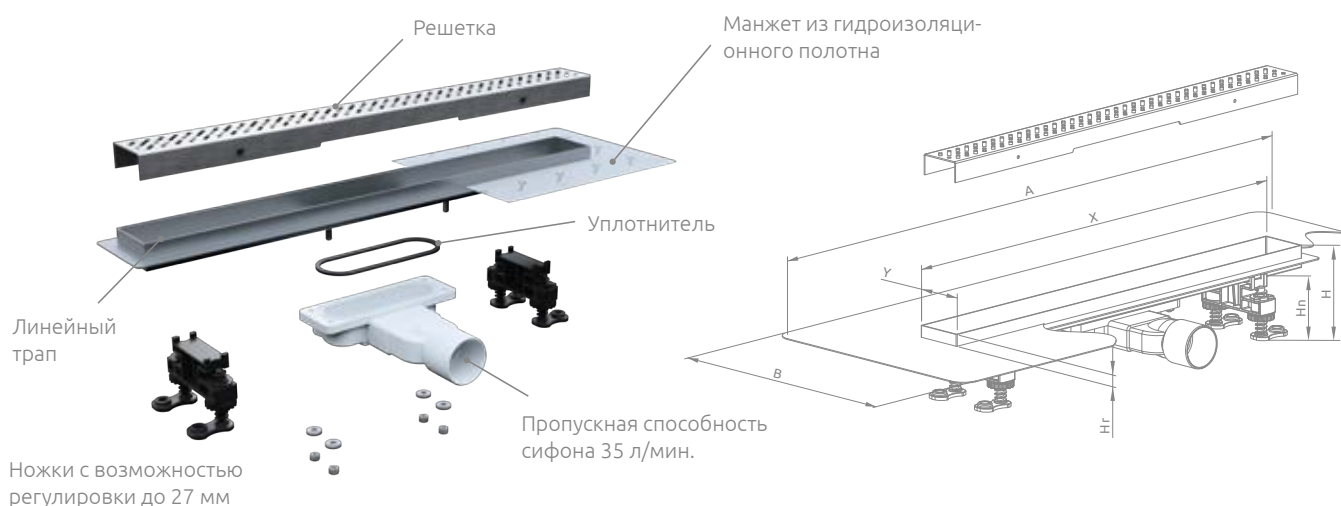
GB – Glass Lacobel T черное стекло



GW – Glass Lacobel T белое стекло



Линейные трапы SLIM с сухим затвором



Линейный трап предназначен для укладки плитки толщиной от 8 до 12 мм

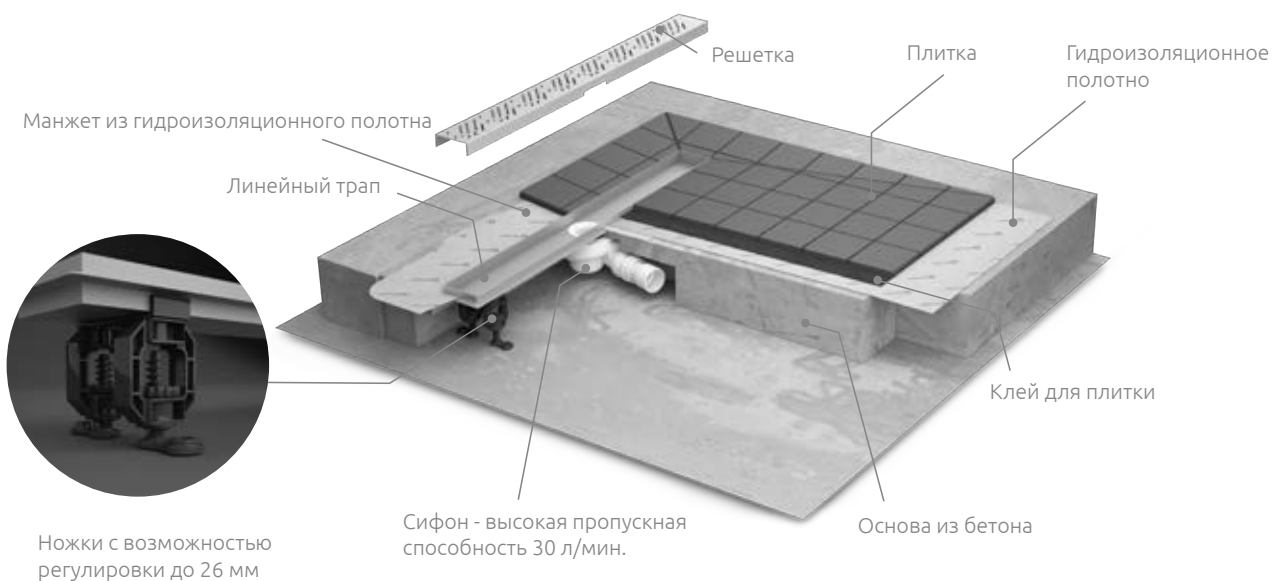
В заказе надо указать 2 номера артикулов: линейного трапа и решетки.

№ артикула линейного трапа	№ артикула решетки	Длина линейного трапа	Цена трапу с решеткой Basic EUR	Цена трапу с решеткой Rain, Steel EUR	Цена трапу с решеткой Glass Black, Glass White EUR
5L055S	5R055SX	550	243	263	298
5L065S	5R065SX	650	256	277	312
5L075S	5R075SX	750	267	291	326
5L085S	5R085SX	850	284	315	347
5L095S	5R095SX	950	295	329	364

X – нужно заменить символом рисунка решетки: B – Basic (для укладки керамической плитки), R – Rain, S – Steel, GB – черное стекло, GW – белое стекло.

№ арт.	A	X	Y	B	Hn	Hr	H
5L055S	770	550	60	300	50-77	14	75-102
5L065S	870	650	60	300	50-77	14	75-102
5L075S	970	750	60	300	50-77	14	75-102
5L085S	1070	850	60	300	50-77	14	75-102
5L095S	1170	950	60	300	50-77	14	75-102

Линейные трапы с гидрозатвором



ВАРИАНТЫ РЕШЕТОК


B – Basic (Для укладки керамической плитки.)



F – Flowers



Q – Quadro



R – Rain

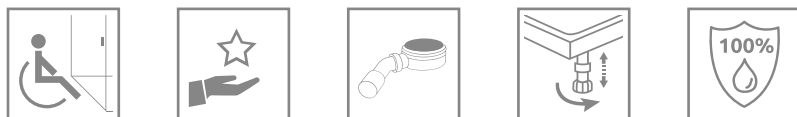
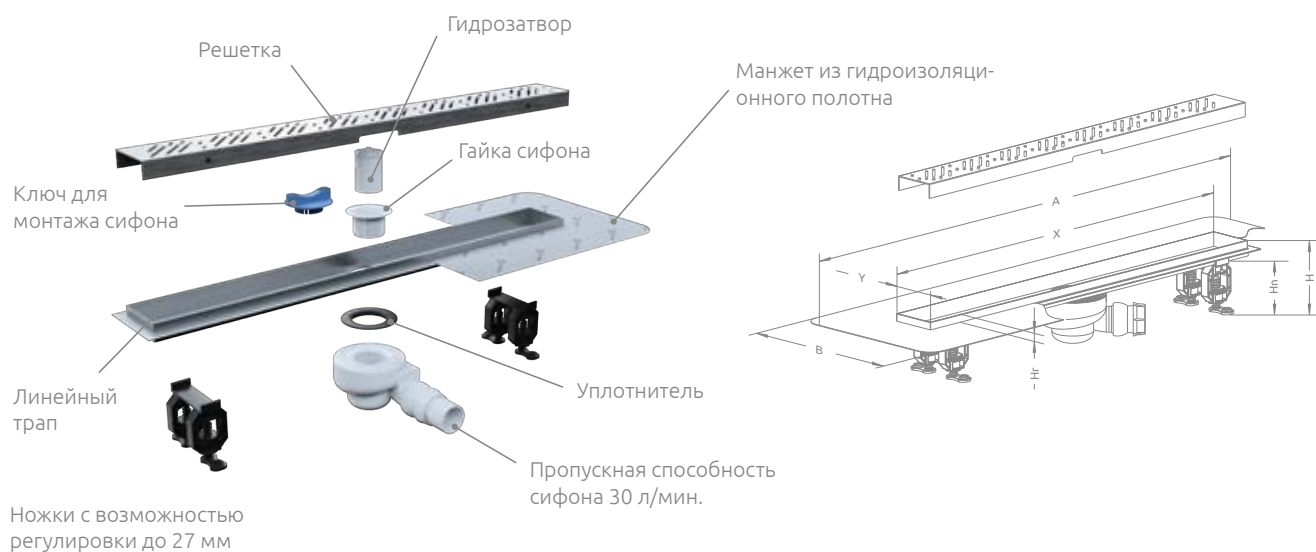


S – Steel



В номере артикула решетки букву „X” нужно заменить на букву обозначающую вариант решетки.

Линейные трапы с гидрозатвором



Линейный трап предназначен для укладки плитки толщиной от 8 до 12 мм

В заказе надо указать 2 номера артикулов: линейного трапа и решетки.

№ артикула линейного трапа	№ артикула решетки	Длина линейного трапа	Цена EUR
5L055A	5R055X	550	260
5L065A	5R065X	650	277
5L075A	5R075X	750	298
5L085A	5R085X	850	319
5L095A	5R095X	950	336
5L105A	5R105X	1050	353
5L115A	5R115X	1150	371

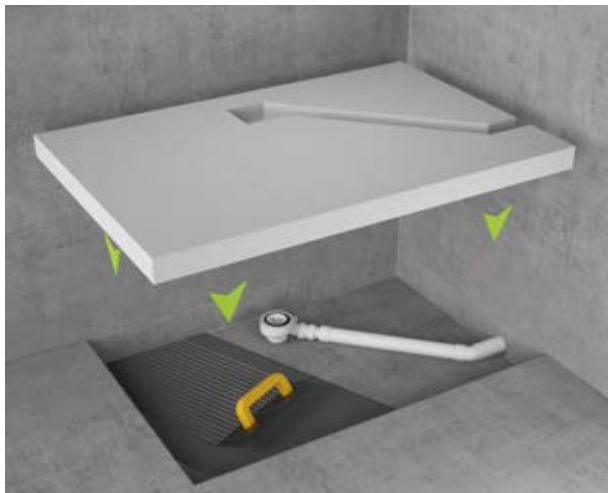
X – нужно заменить символом рисунка решетки: B – Basic (для укладки керамической плитки), F – Flowers, Q – Quadro, R – Rain, S – Steel.

№ арт.	X	Y	A	B	Hn	Hr	H
5L055A	550	80	772	300	79-106	15	105-132
5L065A	650	80	872	300	79-106	15	105-132
5L075A	750	80	972	300	79-106	15	105-132
5L085A	850	80	1072	300	79-106	15	105-132
5L095A	950	80	1172	300	79-106	15	105-132
5L105A	1050	80	1272	300	79-106	15	105-132
5L115A	1150	80	1372	300	79-106	15	105-132

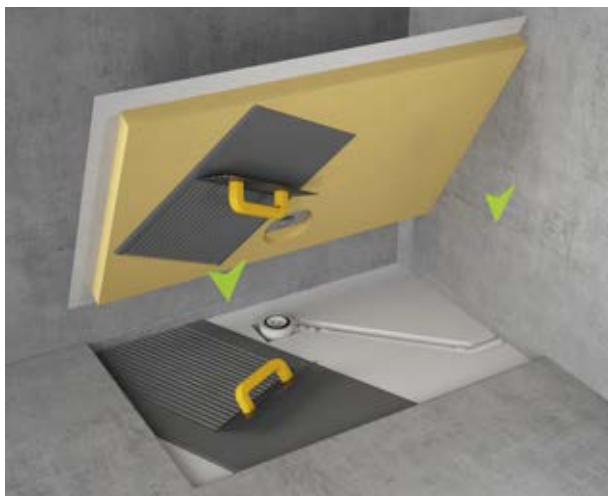
ДВА СПОСОБА МОНТАЖА ДУШЕВОЙ ПЛИТЫ

I. На основе из обычного пенопласта


1



2



3

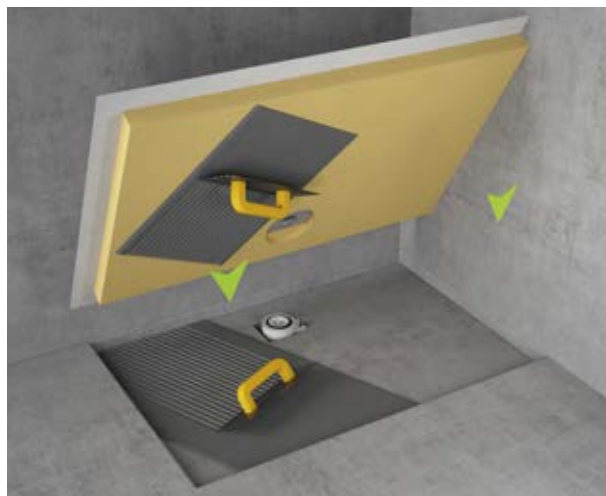


II. На основе из бетона


1



2



3



Душевые плиты
с линейным
трапом



Для инвалидов

**УДАЛЕНИЕ ПРОБЛЕМ ПОЯВЛЯЮЩИХСЯ
ПРИ МОНТАЖЕ ОБЫЧНОГО ТРАПА**

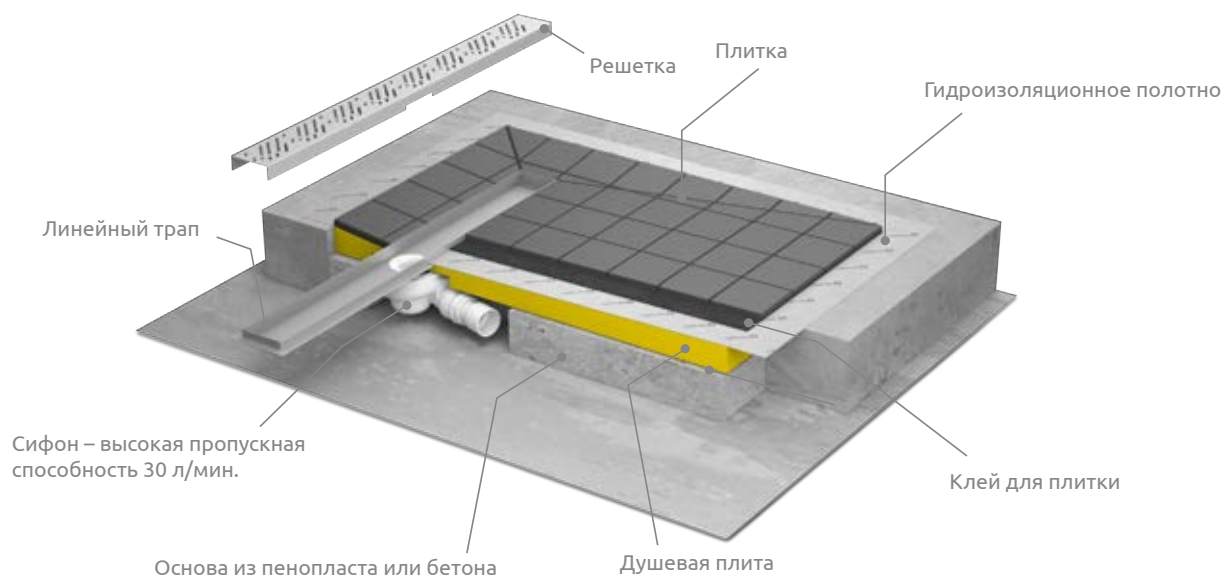
- 100 % гидроизоляции
- Быстрота и простота монтажа
- Обеспечение слива воды и правильной укладки плитки благодаря небольшому уклону к стоку

ГАРАНТИЯ

3

ГОДА

Душевые плиты с линейным трапом




ВАРИАНТЫ РЕШЕТОК


В – (Для укладки керамической плитки.)



F – Flowers



Q – Quadro



R – Rain

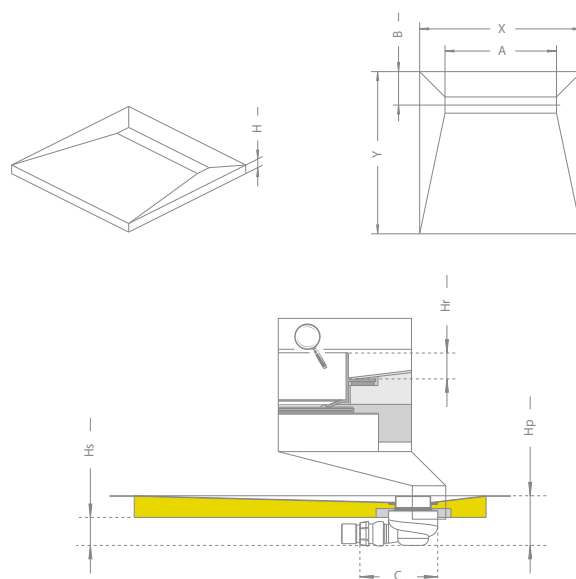


S – Steel



В номере артикула решетки букву „X” нужно заменить на букву, обозначающую вариант решетки.

Квадратная душевая плита с линейным трапом



Квадратная душевая плита предназначенная для укладки плитки толщиной от 8 до 12 мм

Заказывая плиту в нужном для Вас размере, нужно указать 3 номера артикулов, выбирая тем самым размер плиты и рисунок решетки (сифон одинаковый для всех плит с линейным трапом).

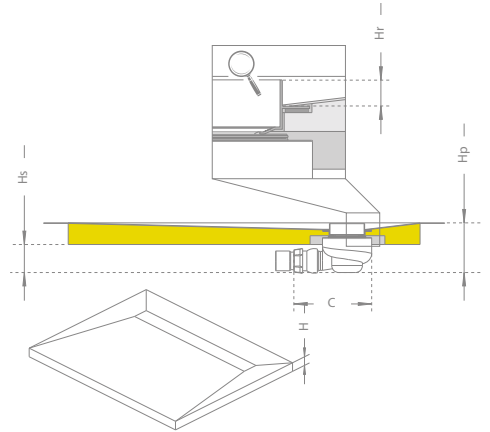
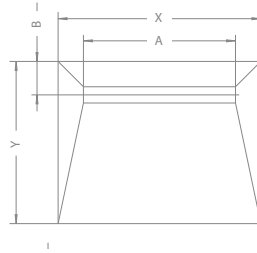
№ артикула плиты	Размер*	№ артикула решетки	Длина линейного трапа	№ артикула сифона	Цена EUR
5CL0808A	790×790	5R055X	550	5SL1	385
5CL0909A	890×890	5R065X	650	5SL1	416
5CL1010A	990×990	5R075X	750	5SL1	416
5CL1111A	1090×1090	5R085X	850	5SL1	520
5CL1212A	1190×1190	5R095X	950	5SL1	537

X – нужно заменить символом рисунка решетки: B – Basic (для укладки керамической плитки), F – Flowers, Q – Quadro, R – Rain, S – Steel.

№ арт.	X	Y	H	A	B	Hr	Hs	Hp	C
5CL0808A	790	790	48	550	165	15	65	108	180
5CL0909A	890	890	48	650	165	15	65	108	180
5CL1010A	990	990	48	750	165	15	65	108	180
5CL1111A	1090	1090	48	850	165	15	65	108	180
5CL1212A	1190	1190	48	950	165	15	65	108	180

* См. указания по установке кабин.

Прямоугольная душевая плита с линейным трапом с длинной стороны



Прямоугольная душевая плита предназначенная для укладки плитки толщиной от 8 до 12 мм

Заказывая плиту в нужном для Вас размере, нужно указать 3 номера артикулов, выбирая тем самым размер плиты и рисунок решетки (сифон одинаковый для всех плит с линейным трапом).

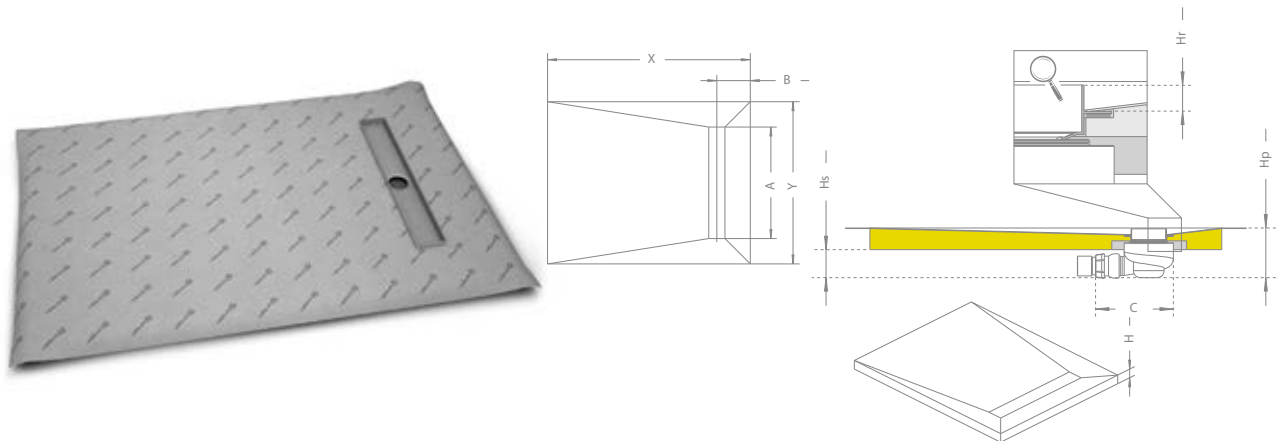
№ артикула плиты	Размер*	№ артикула решетки	Длина линейного трапа	№ артикула сифона	Цена EUR
5DLA0908A	890×790	5R065X	650	5SL1	392
5DLA1008A	990×790	5R075X	750	5SL1	405
5DLA1009A	990×890	5R075X	750	5SL1	409
5DLA1108A	1090×790	5R085X	850	5SL1	437
5DLA1109A	1090×890	5R085X	850	5SL1	444
5DLA1208A	1190×790	5R095X	950	5SL1	457
5DLA1209A	1190×890	5R095X	950	5SL1	461
5DLA1408A	1390×790	5R115X	1150	5SL1	492
5DLA1409A	1390×890	5R115X	1150	5SL1	495
5DLA1608A	1590×790	5R115X	1150	5SL1	530
5DLA1609A	1590×890	5R115X	1150	5SL1	541
5DLA1708A	1690×790	5R115X	1150	5SL1	534
5DLA1709A	1690×890	5R115X	1150	5SL1	544

X – нужно заменить символом рисунка решетки: B – Basic (для укладки керамической плитки), F – Flowers, Q – Quadro, R – Rain, S – Steel.

№ арт.	X	Y	H	A	B	Hr	Hs	Hp	C
5DLA0908A	890	790	48	650	165	15	65	108	180
5DLA1008A	990	790	48	750	165	15	65	108	180
5DLA1009A	990	890	48	750	165	15	65	108	180
5DLA1108A	1090	790	48	850	165	15	65	108	180
5DLA1109A	1090	890	48	850	165	15	65	108	180
5DLA1208A	1190	790	48	950	165	15	65	108	180
5DLA1209A	1190	890	48	950	165	15	65	108	180
5DLA1408A	1390	790	48	1150	165	15	65	108	180
5DLA1409A	1390	890	48	1150	165	15	65	108	180
5DLA1608A	1590	790	58	1150	165	15	65	108	180
5DLA1609A	1590	890	58	1150	165	15	65	108	180
5DLA1708A	1690	790	58	1150	165	15	65	108	180
5DLA1709A	1690	890	58	1150	165	15	65	108	180

* См. указания по установке кабин.

Прямоугольная душевая плита с линейным трапом с короткой стороны



Прямоугольная душевая плита предназначенная для укладки плитки толщиной от 8 до 12 мм

Заказывая плиту в нужном для Вас размере, нужно указать 3 номера артикулов, выбирая тем самым размер плиты и рисунок решетки (сифон одинаковый для всех плит с линейным трапом).

№ артикула плиты	Размер*	№ артикула решетки	Длина линейного трапа	№ артикула сифона	Цена EUR
5DLB0908A	890×790	5R055 X	550	5SL1	385
5DLB1008A	990×790	5R055 X	550	5SL1	388
5DLB1009A	990×890	5R065 X	650	5SL1	398
5DLB1108A	1090×790	5R055 X	550	5SL1	402
5DLB1109A	1090×890	5R065 X	650	5SL1	412
5DLB1208A	1190×790	5R055 X	550	5SL1	405
5DLB1209A	1190×890	5R065 X	650	5SL1	416

X – нужно заменить символом рисунка решетки: **B** – Basic (для укладки керамической плитки), **F** – Flowers, **Q** – Quadro, **R** – Rain, **S** – Steel.

№ арт.	X	Y	H	A	B	Hr	Hs	Hp	C
5DLB0908A	890	790	48	550	165	15	65	108	180
5DLB1008A	990	790	48	550	165	15	65	108	180
5DLB1009A	990	890	48	650	165	15	65	108	180
5DLB1108A	1090	790	48	550	165	15	65	108	180
5DLB1109A	1090	890	48	650	165	15	65	108	180
5DLB1208A	1190	790	48	550	165	15	65	108	180
5DLB1209A	1190	890	48	650	165	15	65	108	180

* См. указания по установке кабин.

Душевые плиты с компактным трапом

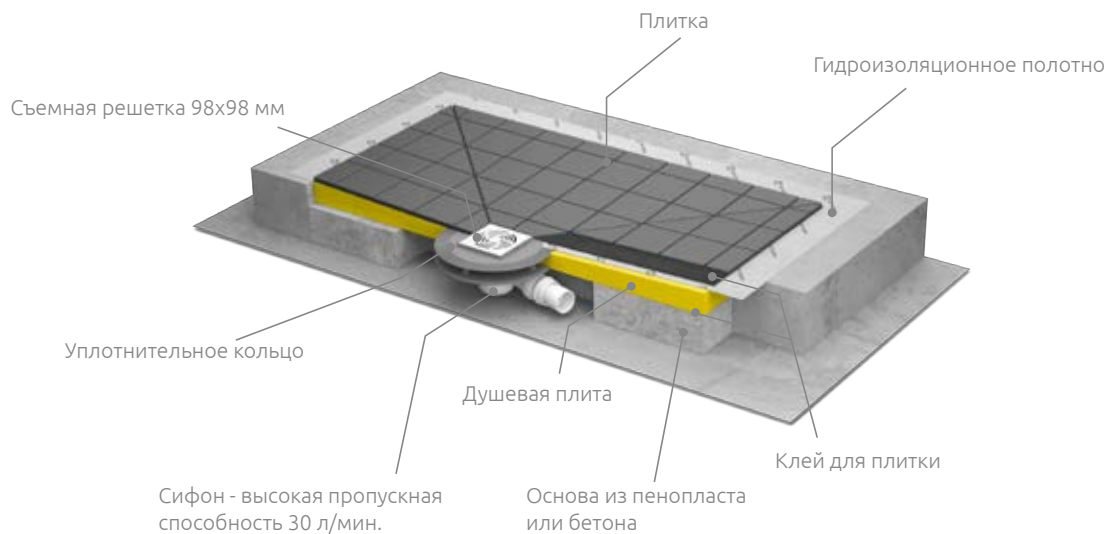


Для инвалидов

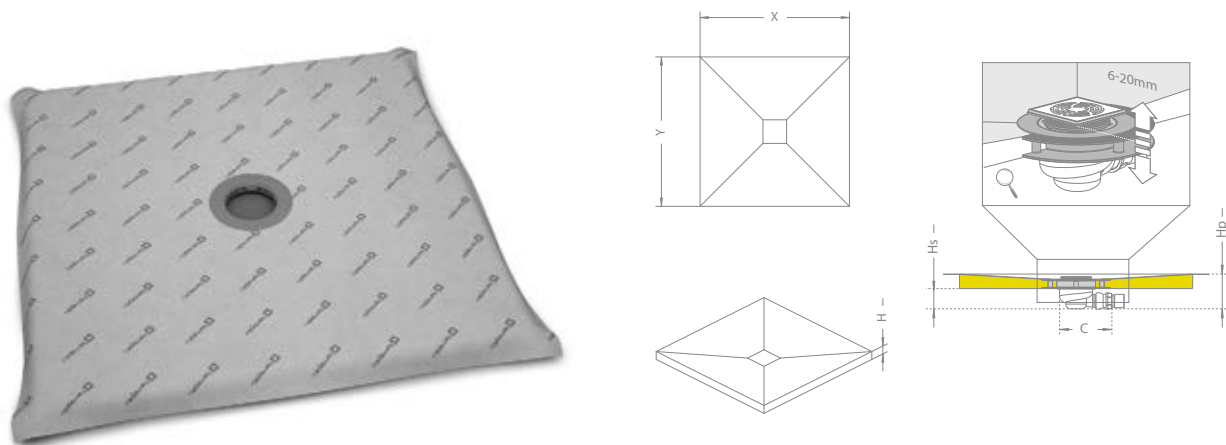
УДАЛЕНИЕ ПРОБЛЕМ ПОЯВЛЯЮЩИХСЯ ПРИ МОНТАЖЕ ОБЫЧНОГО ТРАПА

- 100 % гидроизоляции
- Быстрота и простота монтажа
- Обеспечение слива воды и правильной укладки плитки благодаря небольшому уклону к стоку

Душевые плиты с компактным трапом



Квадратная душевая плита с компактным трапом



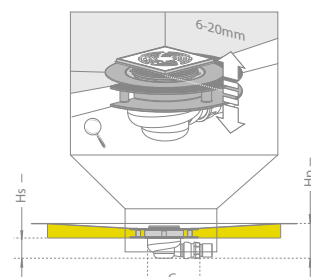
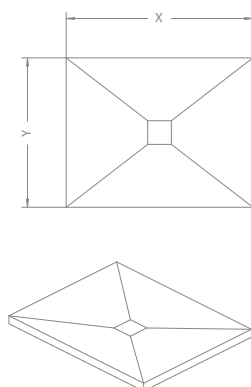
Заказывая плиту в нужном для Вас размере, нужно указать 3 номера артикулов, выбирая тем самым размер плиты (рисунок решетки и сифон одинаковый для всех плит).

№ артикула плиты	Размер*	№ артикула решетки	№ артикула сифона	Цена EUR
5СК0808	790×790	5K01	5SK1	312
5СК0909	890×890	5K01	5SK1	319
5СК1010	990×990	5K01	5SK1	326
5СК1111	1090×1090	5K01	5SK1	412
5СК1212	1190×1190	5K01	5SK1	419

№ арт.	X	Y	H	Hs	Hp	C
5СК0808	790	790	48	65	113	180
5СК0909	890	890	48	65	113	180
5СК1010	990	990	48	65	113	180
5СК1111	1090	1090	48	65	113	180
5СК1212	1190	1190	48	65	113	180

* См. указания по установке кабин.

Прямоугольная душевая плита с компактным трапом



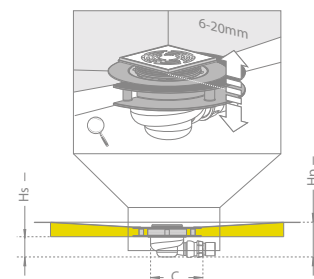
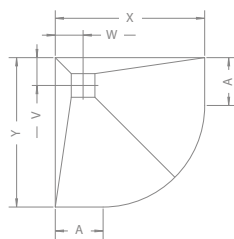
Заказывая плиту в нужном для Вас размере, нужно указать 3 номера артикулов, выбирая тем самым размер плиты (рисунок решетки и сифон одинаковый для всех плит).

№ артикула плиты	Размер*	№ артикула решетки	№ артикула сифона	Цена EUR
5DK0908	890×790	5K01	5SK1	315
5DK1008	990×790	5K01	5SK1	315
5DK1009	990×890	5K01	5SK1	322
5DK1108	1090×790	5K01	5SK1	333
5DK1109	1090×890	5K01	5SK1	336
5DK1208	1190×790	5K01	5SK1	336
5DK1209	1190×890	5K01	5SK1	340
5DK1408	1390×790	5K01	5SK1	343
5DK1409	1390×890	5K01	5SK1	347
5DK1608	1590×790	5K01	5SK1	381
5DK1609	1590×890	5K01	5SK1	388
5DK1708	1690×790	5K01	5SK1	385
5DK1709	1690×890	5K01	5SK1	395

№ арт.	X	Y	H	Hs	Hp	C
5DK0908	890	790	48	65	113	180
5DK1008	990	790	48	65	113	180
5DK1009	990	890	48	65	113	180
5DK1108	1090	790	48	65	113	180
5DK1109	1090	890	48	65	113	180
5DK1208	1190	790	48	65	113	180
5DK1209	1190	890	48	65	113	180
5DK1408	1390	790	48	65	113	180
5DK1409	1390	890	48	65	113	180
5DK1608	1590	790	58	68	126	180
5DK1609	1590	890	58	68	126	180
5DK1708	1690	790	58	68	126	180
5DK1709	1690	890	58	68	126	180

* См. указания по установке кабин.

Полукруглая душевая плита с компактным трапом

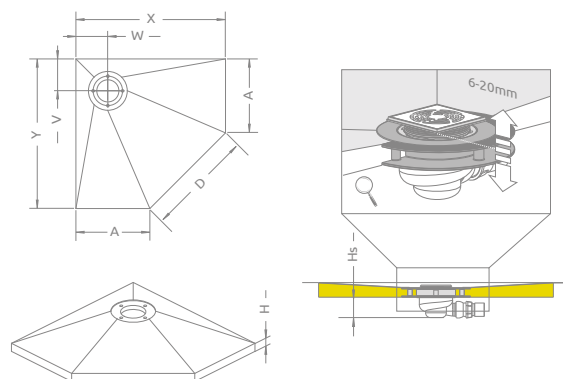


Заказывая плиту в нужном для Вас размере, нужно указать 3 номера артикулов, выбирая тем самым размер плиты (рисунок решетки и сифон одинаковый для всех плит).

№ артикула плиты	Размер*	№ артикула решетки	№ артикула сифона	Цена EUR
5AK0808	790×790	5K01	5SK1	312
5AK0909	890×890	5K01	5SK1	315
5AK1010	990×990	5K01	5SK1	319

№ арт.	X	Y	H	Hs	A	V	W	Hp	C
5AK0808	790	790	48	65	260	180	180	113	180
5AK0909	890	890	48	68	360	180	180	113	180
5AK1010	990	990	48	68	460	180	180	113	180

5-угольная, симметричная душевая плита с компактным трапом

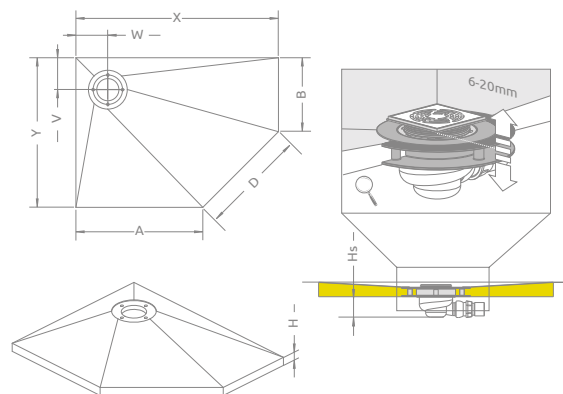


Заказывая плиту в нужном для Вас размере, нужно указать 3 номера артикулов, выбирая тем самым размер плиты (рисунок решетки и сифон одинаковый для всех плит).

№ артикула плиты	Размер*	№ артикула решетки	№ артикула сифона	Цена EUR
5PK0808	790x790	5K01	5SK1	312
5PK0909	890x890	5K01	5SK1	315
5PK1010	990x990	5K01	5SK1	326

№ арт.	X	Y	H	Hs	A	V	W
5PK0808	790	790	48	65	340	190	190
5PK0909	890	890	48	65	440	190	190
5PK1010	990	990	48	68	540	190	190

5-угольная, асимметричная душевая плита с компактным трапом



На рисунке левая версия

Заказывая плиту в нужном для Вас размере, нужно указать 3 номера артикулов, выбирая тем самым размер плиты (рисунок решетки и сифон одинаковый для всех плит).

№ артикула плиты	Размер*	№ артикула решетки	№ артикула сифона	Цена EUR
5PK0908L	890x790	5K01	5SK1	315
5PK0908R	790x890	5K01	5SK1	315
5PK1008L	990x790	5K01	5SK1	315
5PK1008R	790x990	5K01	5SK1	315
5PK1009L	990x890	5K01	5SK1	319
5PK1009R	890x990	5K01	5SK1	319

№ арт.	X	Y	H	Hs	A	B	D	V	W
5PK0908L	890	790	48	70	440	340	635	190	190
5PK0908R	790	890	48	70	340	440	635	190	190
5PK1008L	990	790	48	70	540	340	635	190	190
5PK1008R	790	990	48	70	340	540	635	190	190
5PK1009L	990	890	48	70	540	440	635	190	190
5PK1009R	890	990	48	70	440	540	635	190	190

* См. указания по установке кабин.



ДУШЕВАЯ ПЛИТА С ЛИНЕЙНЫМ ТРАПОМ

Тип трапа

- B – Basic
- F – Flowers
- Q – Quadro
- R – Rain
- S – Steel



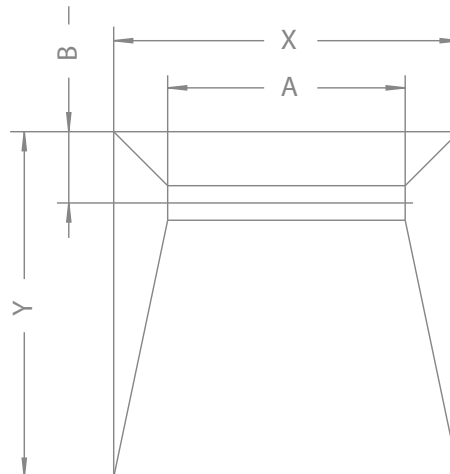
Решетка

Толщина плитки от 8 до 12 мм



Сифон: 5SL1

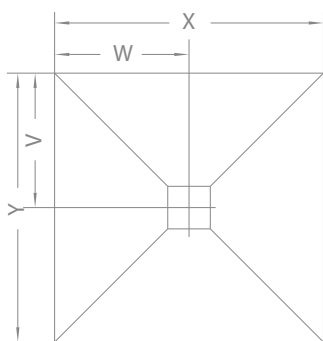
Размер X [мм]	Размер Y [мм]	Размер A [мм]	Размер B [мм]
..... (790-2000) (690-1400)	550 (X = 790-2000) (мин. 125 мм) (стандарт 165)
		650 (X = 890-2000)	
		750 (X = 990-2000)	
		850 (X = 1090-2000)	
		950 (X = 1190-2000)	
		1050 (X = 1290-2000)	
		1150 (X = 1390-2000)	



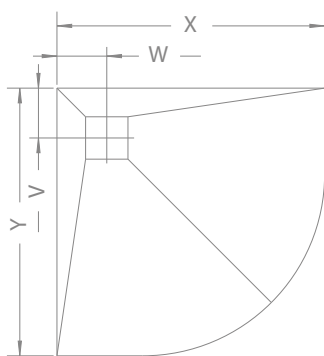
ДУШЕВАЯ ПЛИТА С КОМПАКТНЫМ ТРАПОМ

Сифон: 5SK1, Решетка: 5K01

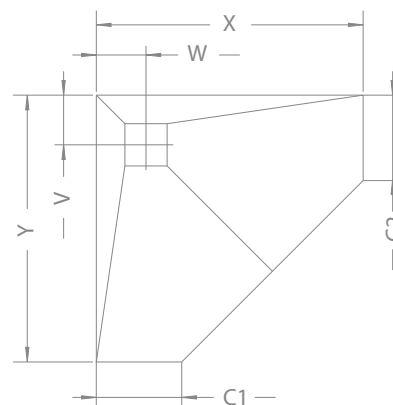
Размер X [мм]	Размер Y [мм]	Размер V [мм]	Размер W [мм]	Размер C1 [мм]	Размер C2 [мм]
..... (500-2000) (500-1400)



Вариант А



Вариант В

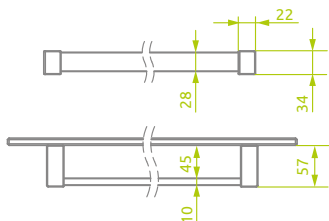


Вариант С

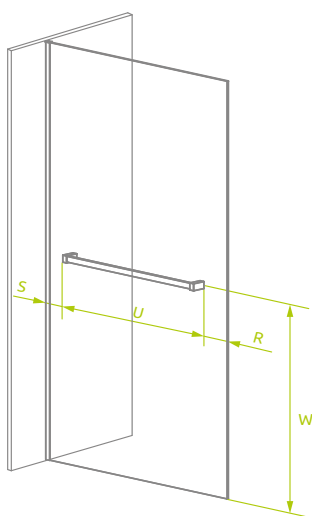
Срок изготовления нестандартных душевых плит подтверждается индивидуально.

ЧЕРТЕЖИ

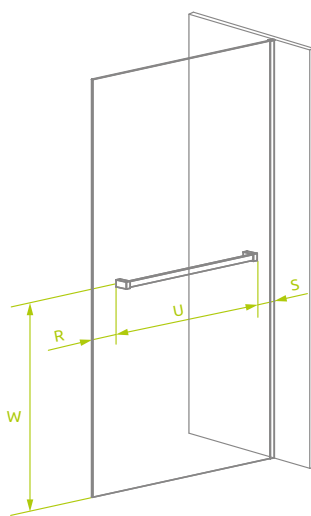
WRG



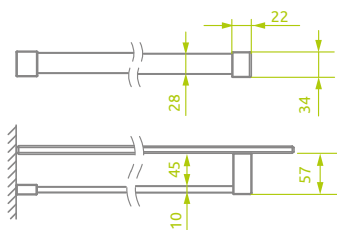
WRG – К СТЕКЛУ
– ЛЕВЫЙ ВАРИАНТ



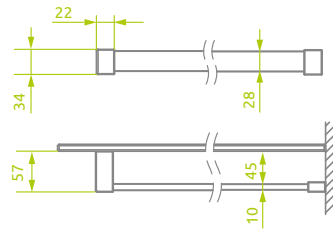
WRG – К СТЕКЛУ
– ПРАВЫЙ ВАРИАНТ



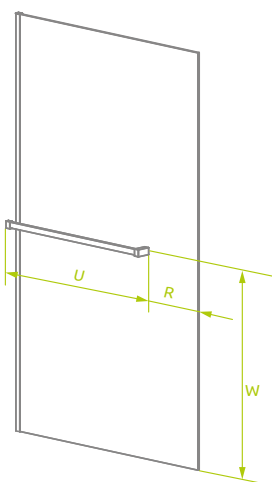
WRW-L



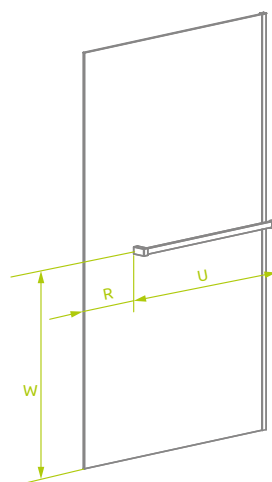
WRW-R



WRW - L



WRW - R



Размеры указаны в мм

ДЕРЖАТЕЛЬ ДЛЯ КАБИНЫ:

(№ арт. кабины)

Сторона кабины

- Левая
- Правая
- Симметричная

Место монтажа держателя:

Если это не будет определено в бланке, по умолчанию полотенцедержатель будет расположен на высоте дверной ручки, в расстоянии 5см от края/краев стекла.
ВНИМАНИЕ: держатель не допустимо монтировать внутри кабины, а также на створке двери.

- Боковая стенка
- Пристенок двери
- Другое место _____

Вариант держателя:

- WRG
- WRW-L
- WRW-R

Положение - высота

- По центру (половина высоты изделия)
- На высоте дверной ручки
- Другая Высота "W" _____

Положение - ширина

Ширина - размер "U"

(300 мм - 1000 мм)

- По центру (относительно ширины изделия)
- Другой размер R или S _____
(выбрать только один) (min. 50 мм)

Цвет фурнитуры

- Хром (стандарт)
- Chrome+ (наценка)
- Черный

ЗАЯВКА

ЗАКАЗ

№ _____

Без покраски кромки

С покраской кромки

Способ монтажа

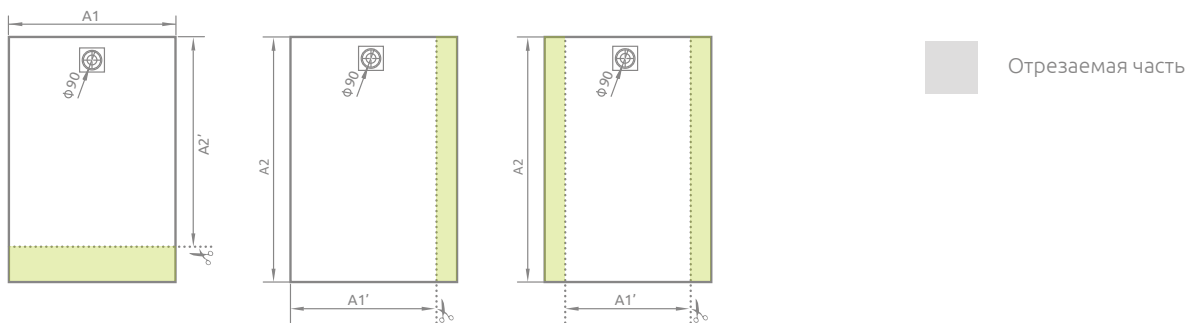
На пол

Частично утепленный

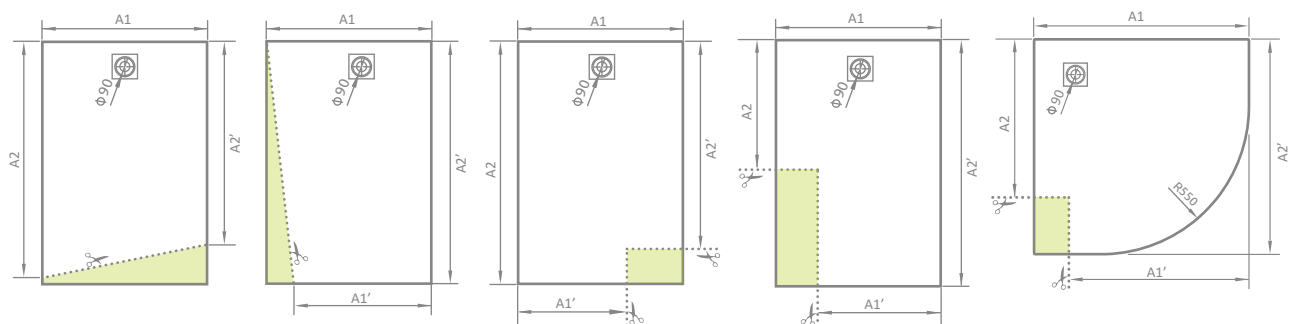
Вровень с полом



ПАРАЛЛЕЛЬНАЯ ПОДРЕЗКА



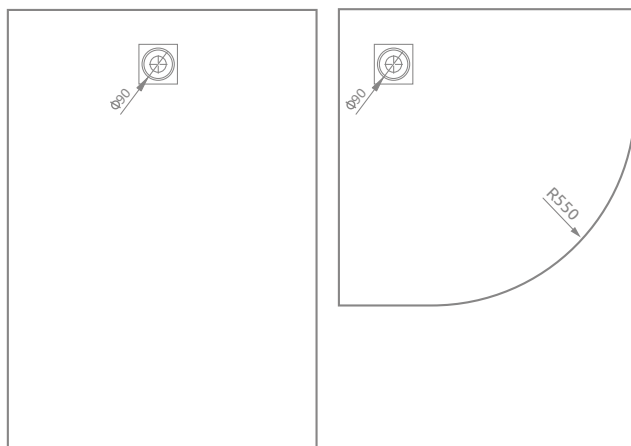
ВАРИАНТЫ ПОДРЕЗКИ



ЭСКИЗ ПОДРЕЗКИ

Просьба обозначить требуемыерезы.

Другие варианты подрезки возможны по индивидуальному запросу.



ПАРАЛЛЕЛЬНАЯ ПОДРЕЗКА

A1' = _____
A2' = _____

ВАРИАНТЫ ПОДРЕЗКИ

A1 = _____
A1' = _____
A2 = _____
A2' = _____

ЗАЯВКА

ЗАКАЗ

№ _____

Без покраски кромки

С покраской кромки

Способ монтажа

На пол

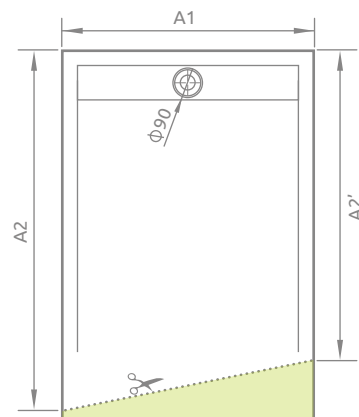
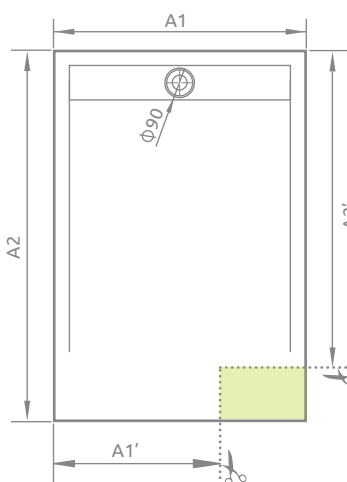
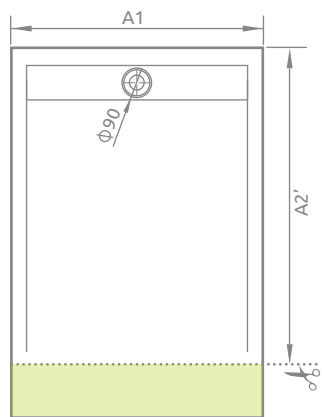
Частично утопленный

Вровень с полом



ПАРАЛЛЕЛЬНАЯ ПОДРЕЗКА

ВАРИАНТЫ ПОДРЕЗКИ

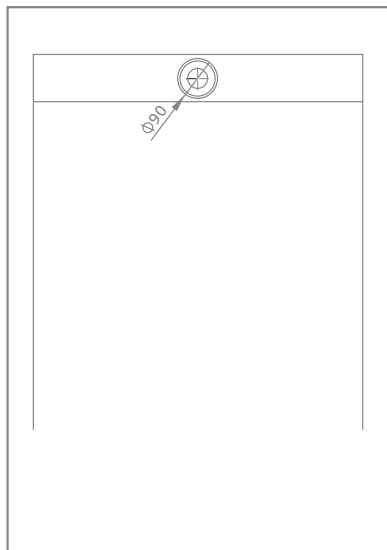


Отрезаемая часть

ЭСКИЗ ПОДРЕЗКИ

Просьба обозначить требуемыерезы.

Другие варианты подрезки возможны по индивидуальному запросу.



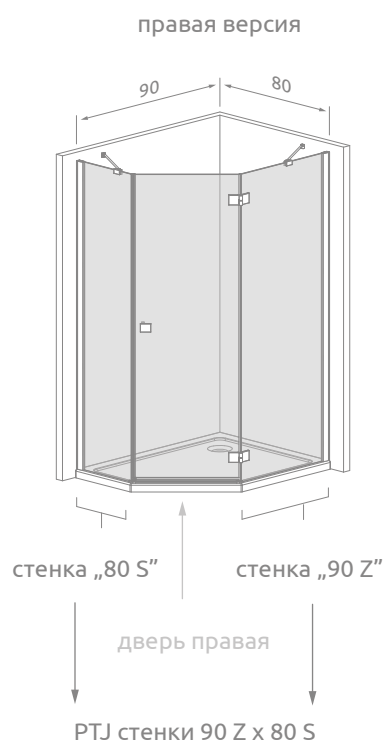
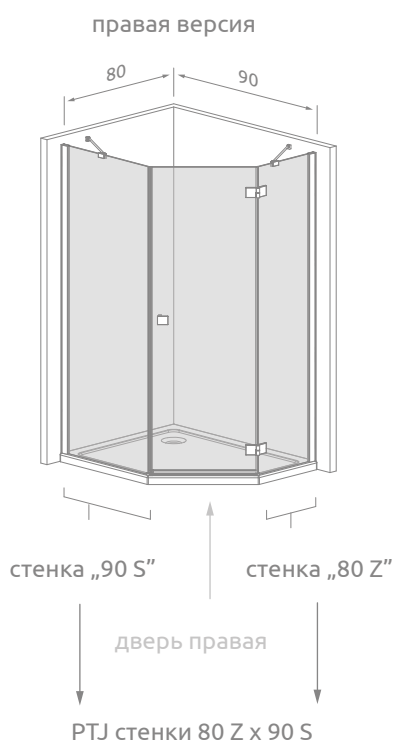
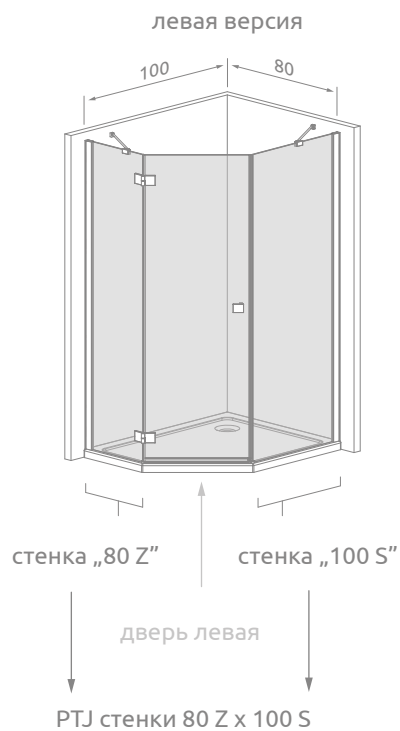
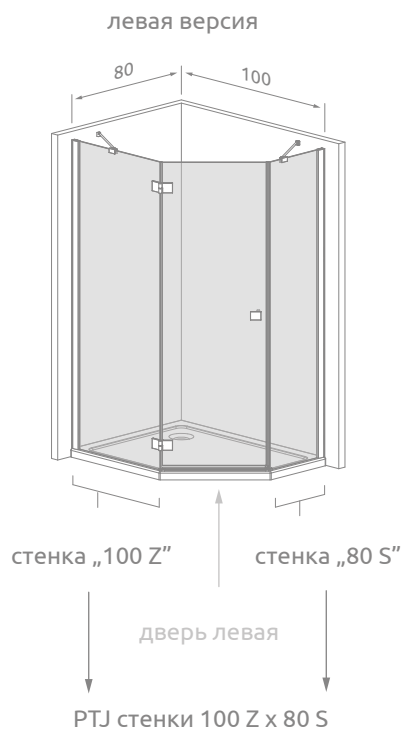
ПАРАЛЛЕЛЬНАЯ ПОДРЕЗКА

A1 = _____
 A2'* = _____

ВАРИАНТЫ ПОДРЕЗКИ

A1 = _____
 A1' = _____
 A2* = _____
 A2'* = _____

* в зависимости от размера В (см. эскиз в каталоге)



ДИАПАЗОН РЕГУЛИРОВКИ СТАНДАРТНЫХ ДВЕРЕЙ В НИШУ

	700	750	800	850	900	950	1000	1050	
Arta DWJ I	693-707		793-807		893-907		993-1007		
Arta DWJ II					892-910		992-1010		
Arta DWS							992-1008		
Arta DWJS									
Arta DWB					892-906		992-1006		
Arta DWD			795-807	845-857	895-907	945-957	995-1007	1045-1057	
Euphoria DWJ			794-812		894-912		994-1012		
Furo DWJ					890-908		990-1008		
Furo DWJ RH					890-908		990-1008		
Furo DWD									
Espera Pro DWJ							990-1008		
Espera DWJ							990-1010		
Espera DWJ Mirror							990-1010		
Espera DWD									
Idea DWJ							987-1012		
Idea DWD									
Essenza Pro DWJ			792-808		892-908		992-1008		
Essenza New DWJ			790-813		890-913		990-1013		
Essenza New DWJS									
Essenza New DWB			787-805		887-905		987-1005		
Fuenta New DWJ			790-813		890-913		990-1013		
Fuenta New DWJS									
Fuenta New DWB			787-805		887-905		987-1005		
Carena DWJ					893-905		993-1005		
Carena DWB	693-705		793-805		893-905				
Nes 8/Nes DWJ I	680-710		780-810		880-910		980-1010		
Nes 8/Nes DWJ II			780-810		880-910		980-1010		
Nes 8/Nes DWS							980-1010		
Nes 8/Nes DWJS									
Nes 8/Nes DWB	680-710		780-810		880-910				
Nes 8/Nes DWD I	680-710		780-810		880-910		980-1010		
Nes 8/Nes DWD II									
Eos DWJ I	690-710		790-810		890-910		990-1010		
Eos DWJ II			790-810		890-910		990-1010		
Eos DWS							985-1010		
Eos DWJS									
Eos DWB	690-710		790-810		890-910				
Eos DWD I	690-710		790-810		890-910		990-1010		
Eos DWD II									
Almatea DWJ			790-810		890-910		990-1010		
Torrenta DWJ			787-810		887-910		987-1010		
Torrenta DWJS									
Evo DW		720-760	770-810	820-860	870-910	920-960	970-1010	1020-1060	
Twist DW	685-710		785-810		885-910		985-1010		
Premium Plus DWJ							975-1015		
Premium Plus DWD									

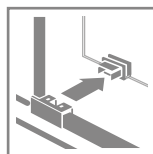
	1100	1150	1200	1300	1400	1500	1600	1700	1800	1900	2000
	1092-1110		1192-1210	1292-1310	1392-1410						
	1092-1108		1192-1208	1292-1308	1392-1408						
				1290-1310	1390-1410	1490-1510					
	1095-1107	1145-1157	1195-1207								
	1094-1112		1194-1212	1294-1312							
	1090-1108		1190-1208	1290-1308	1390-1408	1490-1508	1590-1608				
				1290-1310	1390-1410	1490-1510	1590-1610		1790-1810	1990-2010	
	1090-1108		1190-1208		1390-1408		1590-1608				
	1090-1110		1190-1210		1390-1410		1590-1610				
			1190-1210		1390-1410						
					1390-1410		1590-1610		1790-1810		
	1087-1112		1187-1212	1287-1312	1387-1412	1487-1512	1587-1612				
					1385-1415	1485-1515	1585-1615	1685-1715	1785-1815	1885-1915	1985-2015
	1092-1108		1192-1208	1292-1308							
	1090-1113		1190-1213	1290-1313							
	1085-1115		1185-1215	1285-1315	1385-1415						
	1090-1113		1190-1213	1290-1313							
	1085-1115		1185-1215	1285-1315	1385-1415						
	1093-1105		1193-1205								
	1080-1110		1180-1210								
	1080-1110		1180-1210	1280-1310	1380-1410						
			1180-1210	1280-1310	1380-1410						
	1080-1110		1180-1210								
				1280-1310	1380-1410	1480-1510	1580-1610	1680-1710	1780-1810	1880-1910	1980-2010
	1090-1110		1190-1210								
	1085-1110		1185-1210		1385-1410						
			1180-1210	1280-1310	1380-1410						
			1190-1210								
				1280-1310	1380-1410	1480-1510	1580-1610	1680-1710	1780-1810	1880-1910	1980-2010
	1090-1110		1190-1210	1290-1310							
	1087-1110		1187-1210								
					1380-1410	1480-1510	1580-1610	1680-1710	1780-1810	1880-1910	1980-2010
	1070-1110		1170-1210								
	1075-1115		1175-1215	1275-1315	1375-1415	1475-1515					
					1375-1415	1475-1515	1575-1615		1775-1815		

ОБЪЯСНЕНИЕ СИМВОЛОВ

СТАНДАРТНЫЕ ДУШЕВЫЕ КАБИНЫ



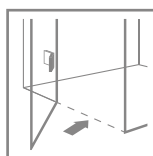
Безопасное закалённое стекло, толщиной 8 мм, в соответствии со стандартом PN:EN 12150:1



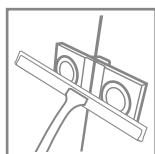
Возможность расфиксировать и наклонять дверь для чистки кабины



На все стекла стандартно наносится покрытие EasyClean®, которое помогает содержать кабину в чистоте



ВОЗМОЖНОСТЬ МОНТАЖА БЕЗ ПОРОГА
Подробности в инструкции по монтажу



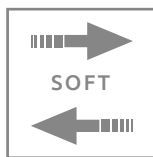
Петли со скрытым монтажом. Легкая очистка стекла, так как изнутри совсем плоская поверхность



Вертикальные профили, петли, ручки, стабилизаторы сделаны в технологии Chrome+




ДЛЯ ЛЮДЕЙ С ОГРАНИЧЕННЫМИ ВОЗМОЖНОСТЯМИ



SYSTEM SOFT CLOSE-OPEN

Благодаря доводчикам soft-open/soft-close створка двери открывается и закрывается мягко и плавно

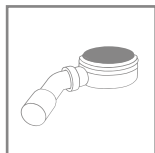
ПОДДОНЫ И ТРАПЫ



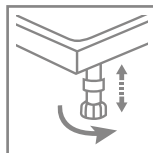
ВОЗМОЖЕН МОНТАЖ ВРОВЕНЬ С НАПОЛЬНОЙ ПЛИТКОЙ



АНТИСКОЛЬЗЯЩАЯ ПОВЕРХНОСТЬ



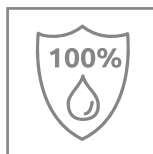
НИЗКИЙ СИФОН С ОПЦИЕЙ ОЧИСТКИ СВЕРХУ (ВХОДИТ В КОМПЛЕКТ)



ПРОЧНЫЕ НОЖКИ С РЕГУЛИРОВКОЙ ВЫСОТЫ (В КОМПЛЕКТЕ)



ВЫСОКОКАЧЕСТВЕННЫЕ МАТЕРИАЛЫ
Трап изготовлен из высококачественной нержавеющей стали. Сифоны и другие элементы, изготовленные также из стойких пластмасс



ГАРАНТИЯ ВОДОНЕПРОНИЦАЕМОСТИ
Благодаря 3-х слойной ПЭ-пленке

ДОПОЛНИТЕЛЬНЫЕ ОПЦИИ



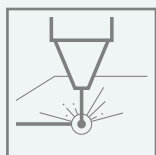
НЕСТАНДАРТНЫЕ КАБИНЫ ПОД ЗАКАЗ

Кабины обозначенные таким символом можно заказать в нестандартных размерах и формах (см. стр. 10)



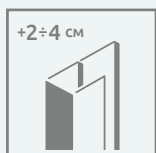
ВАРИАНТЫ СТЕКЛА

Кабина доступна в нескольких вариантах стекла (см. стр. 19)



ГРАВИРОВКА НА СТЕКЛЕ

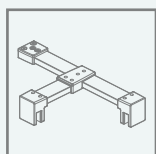
(см. стр. 34)



+2÷4 см

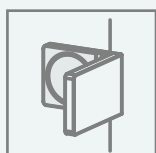
РАСШИРИТЕЛЬНЫЕ ПРОФИЛИ

Размер кабины или двери возможно увеличить на +2 или +4 см так чтобы установить в нестандартных проемах или на нестандартных поддонах. стр. 26



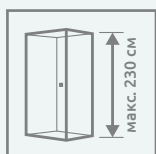
КРЕСТООБРАЗНЫЙ СТАБИЛИЗАТОР

(см. стр. 586)



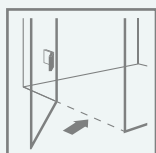
ВОЗМОЖНОСТЬ ПРИМЕНЕНИЯ ВНУТРЕННИХ КРОНШТЕЙНОВ

(больше информации на стр. 23)



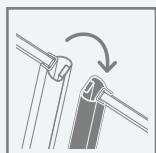
МАКСИМАЛЬНАЯ ВЫСОТА

(см. стр. 23)



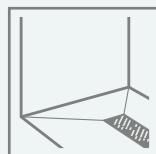
ВОЗМОЖНОСТЬ МОНТАЖА БЕЗ ПОРОГА

Больше информации на стр. 23



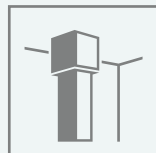
ЗАМЕНА УПЛОТНИТЕЛЕЙ

Изделия обозначенные символом слева можно, по вашему желанию и за дополнительную цену, укомплектовать уплотнителями черного цвета. Больше информации на стр. 21.



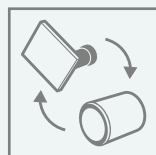
ТРАПЫ И ДУШЕВЫЕ ПЛИТЫ

(см. стр. 588)



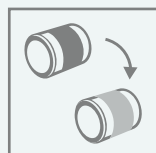
ВОЗМОЖНОСТЬ ПРИМЕНЕНИЯ ТЕЛЕСКОПИЧЕСКОГО СТАБИЛИЗАТОРА

Если ситуация в ванной комнате не позволяет монтировать горизонтальный стабилизатор, вы можете купить телескопический стабилизатор к потолку. Максимальная высота потолка 300см. Надо учесть что стабилизатор увеличивает размер кабины на поддоне (больше информации на стр. 108)



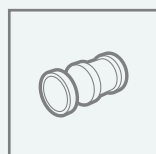
ЗАМЕНА РУЧЕК

Возможность платной замены ручки (см. стр. 21)



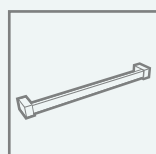
ЗАМЕНА ЦВЕТА ДВЕРНОЙ РУЧКИ

Металлическую ручку с резиной черного цвета (стандартная комплектация) можно, бесплатно, заменить на металлическую ручку с резиной серого цвета. Больше информации на стр. 21.



ДОП. РУЧКА ДЛЯ СКЛАДЫВАЮЩЕЙСЯ ДВЕРИ

Дополнительная ручка для складывающейся двери (см. стр. 20)



ДЕРЖАТЕЛЬ ДЛЯ ПОЛОТЕНЕЦ

Под заказ фабрика может сделать полотенцедержатель на стекле. Более подробно на стр. 22



АКСЕССУАРЫ

(см. стр. 577)



ПРОФИЛИ CHROME+

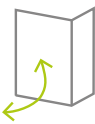
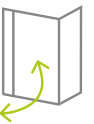
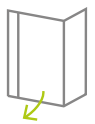
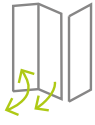
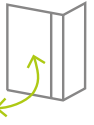
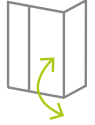

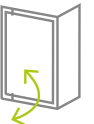
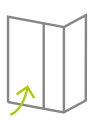
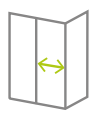
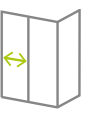
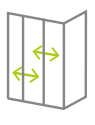
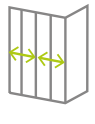
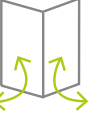
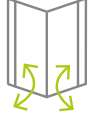
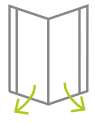




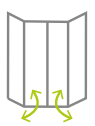

(см. стр. 25)

Chrome+
опция

ДУШЕВЫЕ КАБИНЫ

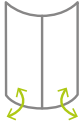
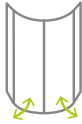
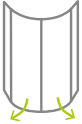

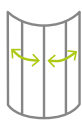
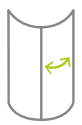
■ Chrome+
■ Chrome
■ Black
■ Gold
□ White
□ Frame
▣ Factory

Г-образные

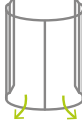
 <ul style="list-style-type: none"> ■ Arta QL KDJ I, □ 112 ■ Arta KDJ I, □ 124 ■ ■ ■ Nes 8/Nes KDJ I, □ 290-294 ■ Eos KDJ I, □ 346 	 <ul style="list-style-type: none"> ■ Arta KDJ II, □ 126 ■ ■ ■ Nes KDJ II, □ 296 ■ Eos KDJ II, □ 348 	 <ul style="list-style-type: none"> ■ Euphoria KDJ, □ 158 ■ ■ ■ □ Essenza Pro KDJ, □ 224 ■ ■ ■ Essenza New KDJ, □ 238 ■ Fuente New KDJ, □ 260 ■ Almatea KDJ, □ 388 ■ Torrenta KDJ, □ 402
 <ul style="list-style-type: none"> ■ Essenza New KDJ B, □ 240 ■ Fuente New KDJ B, □ 262 ■ ■ ■ Nes 8/Nes KDJ B, □ 298 ■ Eos KDJ B, □ 354 	 <ul style="list-style-type: none"> ■ Arta KDS I, □ 134 ■ ■ ■ Nes 8/Nes KDS I, □ 310 ■ Eos KDS I, □ 350 	 <ul style="list-style-type: none"> ■ Arta KDS II, □ 136 ■ ■ ■ Nes KDS II, □ 312 ■ Eos KDS II, □ 352
 <ul style="list-style-type: none"> ■ Arta DWD+S, □ 138 ■ ■ ■ Nes 8/Nes DWD+S, □ 318 ■ Eos DWD+S, □ 362 	 <ul style="list-style-type: none"> ■ Twist DW+S, □ 420 	 <ul style="list-style-type: none"> ■ Carena KDJ, □ 278
 <ul style="list-style-type: none"> ■ ■ ■ Furo KDJ, □ 172 ■ ■ Furo KDJ RH, □ 174 ■ Espera Pro KDJ, □ 186 ■ Espera KDJ, □ 196-194 ■ ■ ■ ■ Idea KDJ, □ 208 ■ Premium Plus DWJ+S, □ 442 	 <ul style="list-style-type: none"> ■ ■ Idea KDS, □ 212 	 <ul style="list-style-type: none"> ■ Evo DW+S, □ 414
 <ul style="list-style-type: none"> ■ Premium Plus DWD+S, □ 444 	 <ul style="list-style-type: none"> ■ Arta QL KDD I, □ 114 ■ Arta KDD I, □ 128 ■ ■ ■ Nes 8/Nes KDD I, □ 300-304 ■ Eos KDD I, □ 356 	 <ul style="list-style-type: none"> ■ Arta KDD II, □ 130 ■ ■ ■ Nes KDD II, □ 306 ■ Eos KDD II, □ 358
 <ul style="list-style-type: none"> ■ Euphoria KDD, □ 160 ■ ■ ■ □ Essenza Pro KDD, □ 226 ■ ■ ■ Essenza New KDD, □ 242 ■ Fuente New KDD, □ 264 ■ Almatea KDD, □ 390 ■ Torrenta KDD, □ 406 	 <ul style="list-style-type: none"> ■ Arta KDD B, □ 132 ■ Essenza New KDD B, □ 244 ■ Fuente New KDD B, □ 266 ■ ■ ■ Nes 8/Nes KDD B, □ 308 ■ Eos KDD B, □ 360 	 <ul style="list-style-type: none"> ■ ■ ■ Furo KDD, □ 176 ■ Espera KDD, □ 196 ■ ■ ■ ■ Idea KDD, □ 210 ■ Premium Plus C/D, □ 438 ■ Premium Plus C 1700, □ 440 ■ Classic C 1900, □ 464
 <ul style="list-style-type: none"> ■ ■ ■ Nes PTJ, □ 314 	 <ul style="list-style-type: none"> ■ ■ ■ Essenza Pro PTJ, □ 228 ■ ■ Essenza New PTJ, □ 246 	 <ul style="list-style-type: none"> ■ ■ ■ Nes PTJ, □ 316
 <ul style="list-style-type: none"> Нестандартные кабины под заказ □ 10 		

Chrome+
 Chrome
 Black
 Gold
 White
 Frame
 Factory

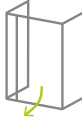

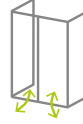
Полукруглые

 <ul style="list-style-type: none"> Nes PDD I, □ 286 Eos PDD I, □ 342 	 <ul style="list-style-type: none"> Nes PDD II, □ 288 Eos PDD II, □ 344 	 <ul style="list-style-type: none"> Euphoria PDD, □ 156 Essenza Pro PDD, □ 222 Essenza New PDD, □ 236 Fuente New PDD, □ 258 Almatea PDD, □ 382 Torrenta PDD, □ 398
 <ul style="list-style-type: none"> Almatea PDJ, □ 384 Torrenta PDJ, □ 400 	 <ul style="list-style-type: none"> Idea PDD, □ 206 Premium Plus A/E 1900, □ 426, 430 Premium Plus A/E 1700, □ 428, 432 Premium A 1900, □ 454 Premium A 1700, □ 456 Classic A, □ 460 Classic A 1700, □ 456 	 <ul style="list-style-type: none"> Premium Plus B, □ 434

Полукруглые пристенные

 <ul style="list-style-type: none"> Almatea P, □ 386 	 <ul style="list-style-type: none"> Premium Plus P, □ 436
--	---

Прямоугольные пристенные кабины



 <ul style="list-style-type: none"> Euphoria KDJ+S, □ 162 Essenza Pro KDJ+S, □ 230 Essenza New KDJ+S, □ 248 Fuente New KDJ+S, □ 268 Almatea KDJ+S, □ 392 	 <ul style="list-style-type: none"> Euphoria KDJ P, □ 164 	 <ul style="list-style-type: none"> Arta DWD+2S, □ 140 Nes 8/Nes DWD+2S, □ 320 Eos DWD+2S II, □ 364
--	---	--

Кабины типа свободный вход / Walk-In

 <ul style="list-style-type: none"> Arta Walk-In, □ 100 Eos Walk-In, □ 106 	 <ul style="list-style-type: none"> Modo X/New I, □ 82 Euphoria Walk-in I, □ 96 	 <ul style="list-style-type: none"> Furo Walk-in, □ 102
 <ul style="list-style-type: none"> Euphoria Walk-in II, □ 96 Modo X/New II + SW, □ 84 Modo New IV, □ 94 Euphoria Walk-in VI, □ 98 	 <ul style="list-style-type: none"> Euphoria Walk-in III, □ 96 Modo X/New III, □ 92 	 <ul style="list-style-type: none"> Modo X/ New II, □ 84-90 Euphoria Walk-in V, □ 98 Essenza Pro 8 Walk-In/ Pro Walk-In, □ 104
 <ul style="list-style-type: none"> Euphoria Walk-In IV, □ 98 	 <p style="text-align: center;"> □ 10 Нестандартные кабины <i>под заказ</i> </p>	

ДВЕРИ В НИШУ

■ Chrome+
■ Chrome
■ Black
■ Gold
□ White
□ Frame
▣ Factory

 <ul style="list-style-type: none"> ■ Arta QL DWJ I, 116 ■ Arta DWJ I, 142 ■ Nes 8/Nes DWJ I, 322-326 ■ Eos DWJ, 366 	 <ul style="list-style-type: none"> ■ Arta DWB, 150 ■ Essenza New DWB, 254 ■ Fuente New DWB, 274 ■ Carena DWB, 282 ■ Nes 8/Nes DWB, 334 ■ Eos DWB, 374 	 <ul style="list-style-type: none"> ■ Furo DWJ, 178 ■ Furo DWJ RH, 180 ■ Espera Pro DWJ, 188 ■ Espera DWJ, 198 ■ Espera DWJ Mirror, 200 ■ Idea DWJ, 216 ■ Premium Plus DWJ, 446
 <ul style="list-style-type: none"> ■ Arta DWJ II, 144 ■ Nes 8/Nes DWJ II, 328 ■ Eos DWJ II, 368 	 <ul style="list-style-type: none"> ■ Euphoria DWJ, 166 ■ Essenza Pro DWJ, 232 ■ Essenza New DWJ, 250 ■ Fuente New DWJ, 270 ■ Almatea DWJ, 394 ■ Torrenta DWJ, 408 	 <ul style="list-style-type: none"> ■ Evo DW, 416
 <ul style="list-style-type: none"> ■ Arta QL DWS, 118 ■ Arta DWS, 146 ■ Nes 8/Nes DWS, 330 ■ Eos DWS, 370 	 <ul style="list-style-type: none"> ■ Carena DWJ, 280 	 <ul style="list-style-type: none"> ■ Furo DWD, 182 ■ Espera DWD, 202 ■ Idea DWD, 218 ■ Premium Plus DWD, 448
 <ul style="list-style-type: none"> ■ Arta DWJS, 148 ■ Nes 8/Nes DWJS, 332 ■ Eos DWJS, 372 	 <ul style="list-style-type: none"> ■ Essenza New DWJS, 252 ■ Fuente New DWJS, 272 ■ Torrenta DWJS, 410 	 <ul style="list-style-type: none"> ■ Twist DW, 422
 <ul style="list-style-type: none"> ■ Arta QL DWD, 120 ■ Arta DWD, 152 ■ Nes 8/Nes DWD I, 336 ■ Eos DWD I, 376 	 <ul style="list-style-type: none"> ■ Nes 8/Nes DWD II, 338 ■ Eos DWD II, 378 	 <p>Нестандартные кабины под заказ</p> <p style="text-align: right;">10</p>

ТОЛЩИНА СТЕКЛА

■ Chrome+
■ Chrome
■ Black
■ Gold
□ White
■ Frame
■ Factory

Толщина стекла Товщина скла					
10 мм	<ul style="list-style-type: none"> ■ Modо XL ■ Modо X 				
8 мм	<ul style="list-style-type: none"> ■ Arta Walk-In ■ Euphoria Walk-In ■ Modо New ■ Essenza Pro 8 Walk-in 	<ul style="list-style-type: none"> ■ Arta QL ■ Arta ■ Nes 8 	<ul style="list-style-type: none"> ■ Euphoria 		<ul style="list-style-type: none"> ■ Espera Pro ■ Furo ■ Espera
6 мм	<ul style="list-style-type: none"> ■ Essenza Pro Walk-In ■ Eos Walk-In 	<ul style="list-style-type: none"> ■ Nes ■ Eos 	<ul style="list-style-type: none"> ■ Essenza Pro ■ Essenza New ■ Fuente New ■ Almatea ■ Torrenta 	<ul style="list-style-type: none"> ■ Carena 	<ul style="list-style-type: none"> ■ Idea ■ Evo
5/6 мм					<ul style="list-style-type: none"> ■ Premium Plus ■ Premium
4/5 мм					<ul style="list-style-type: none"> ■ Classic

ШТОРКИ ДЛЯ ВАННЫ

■ Chrome+
■ Chrome
■ Black
■ Gold
□ White
■ Frame
■ Factory

<ul style="list-style-type: none"> ■ Arta QL PNJ I, 468 ■ Arta PNJ I, 470 ■ Nes 8/Nes PNJ I, 472-476 ■ Eos PNJ I, 478 	<ul style="list-style-type: none"> ■ Carena PNJ I, 480 	<ul style="list-style-type: none"> ■ Euphoria PNJ II, 482 ■ Modо New PNJ II, 484 ■ Essenza Pro PNJ II, 486 ■ Idea PNJ II, 488-494 ■ Torrenta PNJ II, 496
<ul style="list-style-type: none"> ■ Arta PND I, 498 ■ Essenza New PND I, 500 ■ Fuente New PND I, 502 ■ Nes 8/Nes PND I, 504 ■ Eos PND I, 506 	<ul style="list-style-type: none"> ■ Carena PND I, 508 	<ul style="list-style-type: none"> ■ Eos PNW, 510
<ul style="list-style-type: none"> ■ Nes 8/Nes PND II, 512 ■ Eos PND II, 514 	<ul style="list-style-type: none"> ■ Euphoria PND II, 516 ■ Essenza Pro PND II, 518 ■ Essenza New PND II, 520 ■ Torrenta PND II, 522 	<ul style="list-style-type: none"> ■ Furo PND II, 524
<ul style="list-style-type: none"> ■ Idea PN DWJ, 526 ■ Vesta DWJ, 528 	<ul style="list-style-type: none"> ■ Idea PN DWD, 530 ■ Vesta DWD, 532 	<ul style="list-style-type: none"> ■ Idea PN DWJ+S, 534 ■ Vesta DWJ+S, 536
<ul style="list-style-type: none"> ■ Vesta DWD+S, 538 		

Квадратные и прямоугольные поддоны

A1 \ A2	70	75	80	90	100
80		Delos D, Delos D with panel	Kyntos C, Teos C, Zantos C, Doros Plus C, Doros C, Doros C Compact, Delos C, Delos C with panel, Argos C, Argos C with panel, Rodos C, Korfu C, Siros C, Siros C Compact, Naxos C		
90	Doros Plus F, Doros F, Doros F Compact	Delos D, Delos D with panel	Giaros D, Doros Plus D, Doros D, Doros D Compact, Argos D, Argos D with panel, Laros D Compact, Kyntos F, Teos F	Kyntos C, Teos C, Zantos C, Giaros C, Doros Plus C, Doros C, Doros C Compact, Delos C, Delos C with panel, Argos C, Argos C with panel, Rodos C, Korfu C, Siros C, Siros C Compact, Naxos C	
100	Kyntos F, Teos F, Doros Plus F, Doros F, Doros F Compact	Delos D, Delos D with panel	Giaros D, Doros Plus D, Doros D, Doros D Compact, Argos D, Argos D with panel, Laros D Compact, Kyntos F, Teos F, Zantos F, Doros Plus F, Doros F, Doros F Compact	Giaros D, Doros Plus D, Doros D, Doros D Compact, Argos D, Argos D with panel, Laros D Compact, Kyntos F, Teos F, Zantos F	Kyntos C, Teos C, Giaros C, Doros Plus C, Doros C, Doros C Compact, Delos C, Delos C with panel, Argos C, Argos C with panel
110			Giaros D, Doros Plus D, Doros D, Doros D Compact, Kyntos F, Teos F	Giaros D, Doros Plus D, Doros D, Doros D Compact, Argos D, Argos D with panel, Kyntos F, Teos F	
120	Kyntos F, Teos F, Doros Plus F, Doros F, Doros F Compact		Giaros D, Doros Plus D, Doros D, Doros D Compact, Argos D, Argos D with panel, Laros D Compact, Kyntos F, Teos F, Zantos F, Doros Plus F, Doros F, Doros F Compact	Giaros D, Doros Plus D, Doros D, Doros D Compact, Argos D, Argos D with panel, Laros D Compact, Kyntos F, Teos F, Zantos F, Doros Plus F, Doros F, Doros F Compact	Giaros D, Doros Plus D, Doros D, Doros D Compact, Kyntos F, Teos F
130			Kyntos F, Teos F	Doros Plus D, Doros D, Doros D Compact, , Kyntos F, Teos F	
140	Kyntos F, Teos F		Kyntos F, Teos F, Doros Plus F, Doros F, Doros F Compact	Giaros D, Argos D, Argos D with panel, Kyntos F, Teos F	Kyntos F, Teos F
150			Kyntos F, Teos F	Argos D, Argos D with panel, Kyntos F, Teos F	
160	Kyntos F, Teos F		Kyntos F, Teos F	Argos D, Argos D with panel, Kyntos F, Teos F	Kyntos F, Teos F
180	Kyntos F, Teos F		Kyntos F, Teos F	Kyntos F, Teos F	Kyntos F, Teos F
210	Kyntos F, Teos F		Kyntos F, Teos F	Kyntos F, Teos F	Kyntos F, Teos F

Поддоны полукруглые – симметричные и асимметричные

A1 \ A2	80	85	90	100
80	Kyntos A, Doros Plus A, Doros A, Doros A Compact, Delos A, Patmos A, Patmos A Compact, Rodos A Compact, Samos A, Indos A, Korfu A, Siros A, Siros A Compact, Naxos A			
85		Delos A, Laros A Compact		
90	Delos E, Siros E Compact		Kyntos A, Zantos A, Giaros A, Doros Plus A, Doros A, Doros A Compact, Doros A Stone, Doros A Compact Stone, Argos A, Delos A, Patmos A, Patmos A Compact, Rodos A Compact, Samos A, Indos A, Korfu A, Siros A, Siros A Compact, Naxos A	
100	Patmos E, Laros E Compact, Korfu E, Tasos E, Tasos Plus E, Delos E, Delos E Compact		Delos E, Delos E Compact	Kyntos A, Argos A, Delos A, Patmos A
120			Patmos E, Korfu E	

BY ЧТУП «РАДАБЕЛ»
Ул. Володько д. 24А, комн. 314
220007 Минск
Тел.: +375 17 353 61 05
GSM: +375 29 124 23 76
e-mail: techradaway@mail.ru
www.radaway.by

CZ SANIMAT s.r.o.
Karlov 2091
594 01 Velké Meziříčí
Tel.: +420 561 110 443
GSM: +420 737 288 629, 734 755 422
Fax: +420 561 110 418
e-mail: radaway@sanimat.cz
www.radaway.cz

ES comercial@radaway.es
iberia@radaway.es
www.radaway.eu

FR VISIOBAIN
93 - Neuilly-sur-Marne
+33 6 07 59 81 93
contact@visiobain.fr
www.radaway.fr

HU MÉTA HUNGARY KFT.
6000 Kecskemét, Matkói út. 16.
Tel.: +36 76 441 170
Fax: +36 76 540 255
e-mail: info@radaway.hu
www.radaway.hu

IT KreaCasa SRL
San Biagio di Callalta (TV)
+39 0422 1834841
r.info@krea.casa
www.kreacasa.srl
www.radaway.it

LV SIA "ARTTEK BALTIA"
Vestienas 2B, Riga, Latvia, LV 1035
Tel. +371 261 84640
e-mail: radaway@arttek.lv

LT UAB Praimas
Lakūnų g. 51, 09131 Vilnius, Lietuva
Tel.: +370 607 70006
E-mail: info@praimas.lt
www.radaway.lt

MD SRL „OMTEK”
MD 2025 mun. Chişinău,
str. Acad. N. Gheorghiu 44/3
tel. +373 22 238 238, tel./fax +373 22
237 721
GSM: 068511145, 060130708
e-mail: radawaymd@mail.ru
www.radaway.md

MT Carini Stores Ltd
St Venera
+356 2144 0202
sales@carinibathrooms.com
www.radaway.eu

PT comercial@radaway.es
iberia@radaway.es
www.radaway.eu

RO RADAWAY ROMANIA
str. DN CB nr. 45, 77105, Glina
judetul Ilfov, Romania
Tel: +40 21 4670335
Fax: +40 21 4670336
e-mail: office@radaway-romania.ro
www.radaway-romania.ro

RU ООО «АкваСан-Трейд»
125130 Москва, ул. Нарвская, д. 2, стр. 1
e-mail: info@aquasantrade.ru
Тел. (офис): +7 (495) 226-26-26
e-mail: service@aquasantrade.ru
www.radaway.ru; www.aquasantrade.ru

SK HIDROTREND S.R.O.
Novozámocká 58/A, 949 05 Nitra
tel 037/651 6868, fax 037/658 0570
Mobil: +421 903 535 145
e-mail: info@hidrotrend.sk
www.radaway.sk

UA ТОВ „Радавей Україна”
29000 м. Хмельницький
проспект Миру 99/101
www.radaway.ua

radaway 

Radaway Sp. z o.o.
Jasin, ul. Rabowicka 59
62-020 Swarzędz, Poland, Польша
www.radaway.pl

Каталог может содержать технические неточности или типографские ошибки или пропуски. Компания Radaway не несет ответственности за типографские, фотографические или технические ошибки. Мы оставляем за собой право исправлять опечатки и корректировать типографические ошибки, а также обновлять технические условия и менять спецификацию продукции без предупреждения.



readalway



Каталог продукции
2021 RU

