

БЛАНК ЗАКАЗА НЕСТАНДАРТНЫХ КАБИН
FUENTA NEW KDJ-B



НАЗВАНИЕ МАГАЗИНА.....
 АДРЕС.....
 ТЕЛ.
 ТЕЛ. КЛИЕНТА.....

ЗАКАЗ ЗАЯВКА

ВАРИАНТ МОНТАЖА:

- НА ПОДДОН (X,Y) **БЕЗ ПОДДОНА**
 С СОХРАНЕНИЕМ РАЗМЕРОВ X1, Y1
 С СОХРАНЕНИЕМ РАЗМЕРОВ X2, Y2

ВАРИАНТ:

ЛЕВЫЙ ПРАВЫЙ

РАЗМЕР X/X1/X2
 (от 600 до 1200мм)

РАЗМЕР Y/Y1/Y2
 (от 600 до 1200мм)

ВЫСОТА 2020мм (стандарт)

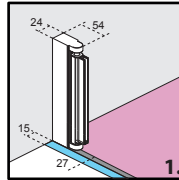
* в случае кабины FUENTA NEW KDJ-B монтаж с порогом невозможен

- ЦВЕТ СТЕКЛА:** 01 ПРОЗРАЧНОЕ
 08 КОРИЧНЕВОЕ
 05 ГРАФИТОВОЕ
 02 МАТОВОЕ
 ULTRACLEAR

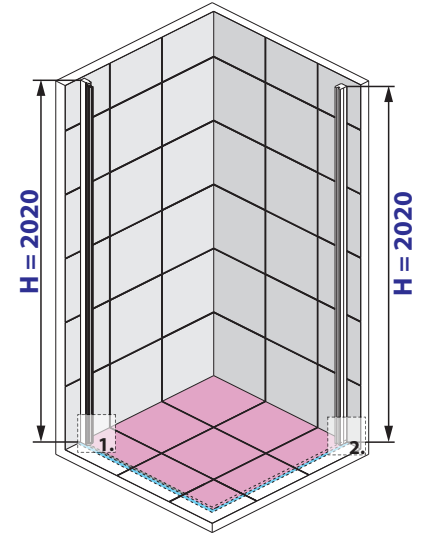
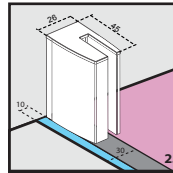
- + + МОНТАЖ НА ПОДДОН
 + РАЗМЕР К ВНЕШНЕМУ КОНТУРУ ПРОФИЛЯ
 РАЗМЕР К ОСИ/СЕРЕДИНЕ СТЕКЛА

ТЕХНИЧЕСКИЕ РИСУНКИ

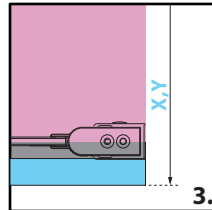
ЦИЛЕНДРИЧЕСКАЯ ПЕТЛЯ



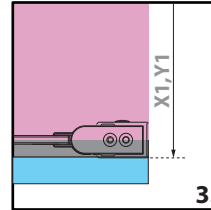
ПРИСТЕННЫЙ ПРОФИЛЬ



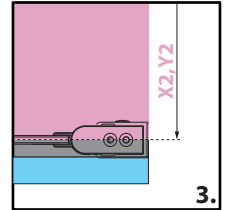
МОНТАЖ НА ПОДДОН



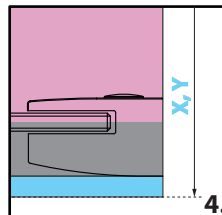
РАЗМЕРЫ К ВНЕШНЕМУ КОНТУРУ ПРОФИЛЯ



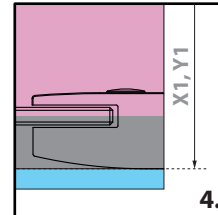
РАЗМЕРЫ К ОСИ/СЕРЕДИНЕ СТЕКЛА



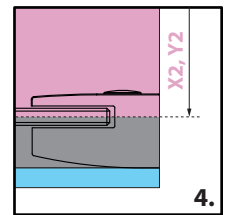
МОНТАЖ НА ПОДДОН



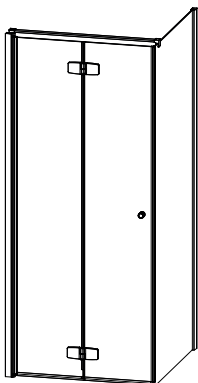
РАЗМЕРЫ К ВНЕШНЕМУ КОНТУРУ ПРОФИЛЯ



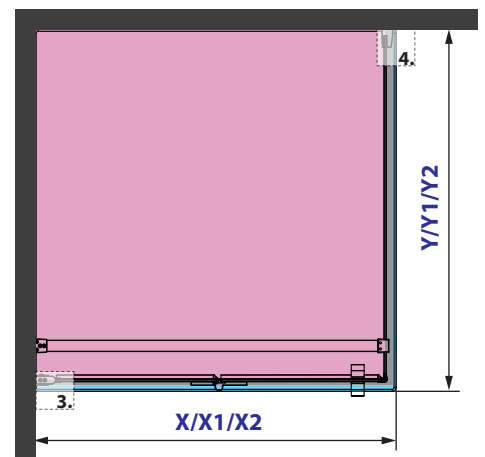
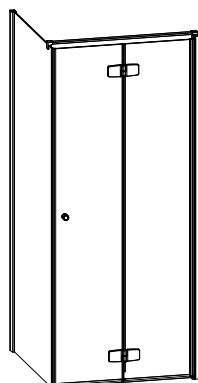
РАЗМЕРЫ К ОСИ/СЕРЕДИНЕ СТЕКЛА



ВАРИАНТ ЛЕВЫЙ



ВАРИАНТ ПРАВЫЙ



FUENTA NEW KDJ-B

- с профилем монтируемым к боку стены

НАЗВАНИЕ МАГАЗИНА.....
 АДРЕС.....
 ТЕЛ.
 ТЕЛ. КЛИЕНТА.....

ТЕХНИЧЕСКИЕ РИСУНКИ

ЗАКАЗ ЗАЯВКА

ВАРИАНТ МОНТАЖА:

- НА ПОДДОН (X, Y) БЕЗ ПОДДОНА
 С СОХРАНЕНИЕМ РАЗМЕРОВ X, Y1
 С СОХРАНЕНИЕМ РАЗМЕРОВ X, Y2

ВАРИАНТ:

ЛЕВЫЙ ПРАВЫЙ

РАЗМЕР X
 (фронтальная часть кабины) (от 600 до 1200мм)

РАЗМЕР Y/Y1/Y2
 (бочная стенка) (от 300 до 1200мм)

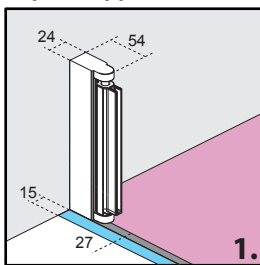
ВЫСОТА 2020мм (стандарт)

* в случае кабины FUENTA NEW KDJ-B монтаж с порогом невозможен

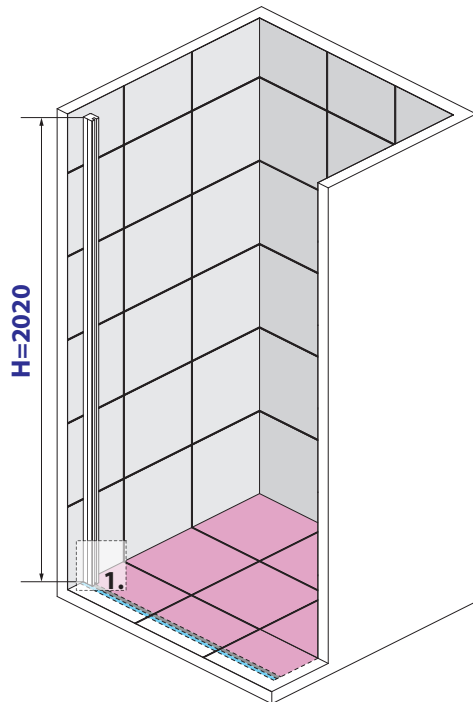
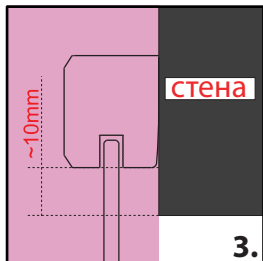
- ЦВЕТ СТЕКЛА: 01 ПРОЗРАЧНОЕ
 08 КОРИЧНЕВОЕ
 05 ГРАФИТОВОЕ
 02 МАТОВОЕ
 ULTRACLEAR

МОНТАЖ НА ПОДДОН
 РАЗМЕРЫ К ВНЕШНЕМУ КОНТУРУ ПРОФИЛЯ
 РАЗМЕРЫ К ОСИ/СЕРЕДИНЕ СТЕКЛА

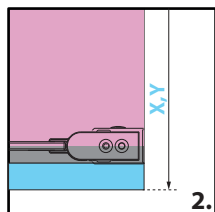
ЦИЛЕНДРИЧЕСКАЯ ПЕТЛЯ



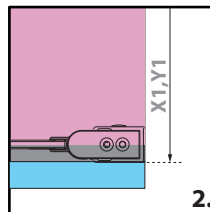
ПРОФИЛЬ К БОКУ СТЕНЫ



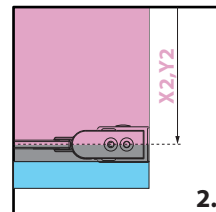
МОНТАЖ НА ПОДДОН



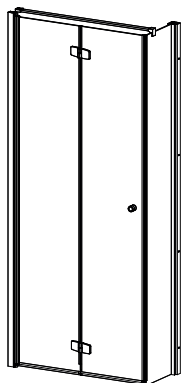
РАЗМЕРЫ К ВНЕШНЕМУ КОНТУРУ ПРОФИЛЯ



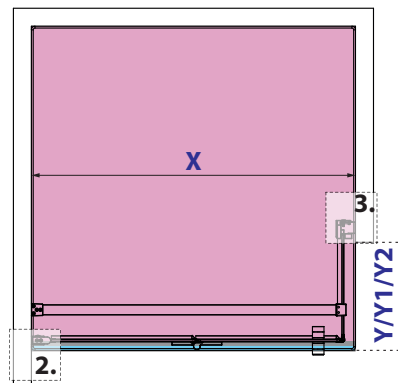
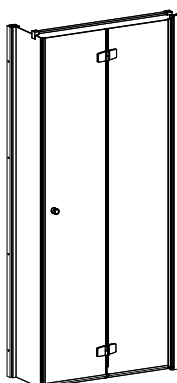
РАЗМЕРЫ К ОСИ/СЕРЕДИНЕ СТЕКЛА



ВАРИАНТ ЛЕВЫЙ



ВАРИАНТ ПРАВЫЙ



FUENTA NEW KDJ-B

- с профилем монтируемым к передней стенке

НАЗВАНИЕ МАГАЗИНА.....
 АДРЕС.....
 ТЕЛ.
 ТЕЛ. КЛИЕНТА.....

ЗАКАЗ ЗАЯВКА

ВАРИАНТ МОНТАЖА:

НА ПОДДОН (X,Y) **БЕЗ ПОДДОНА**
 С СОХРАНЕНИЕМ РАЗМЕРОВ X1, Y1
 С СОХРАНЕНИЕМ РАЗМЕРОВ X2, Y2

ВАРИАНТ:

ЛЕВЫЙ ПРАВЫЙ

РАЗМЕР X/X1/X2
 (от 600 до 1200мм)

РАЗМЕР Y/Y1/Y2
 (от 600 до 1200мм)

ВЫСОТА 2020мм (стандарт)

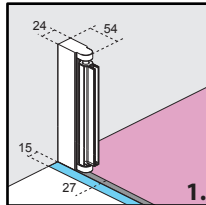
* в случае кабины FUENTA NEW KDJ-B монтаж с порогом невозможен

ЦВЕТ СТЕКЛА: 01 ПРОЗРАЧНОЕ
 08 КОРИЧНЕВОЕ
 05 ГРАФИТОВОЕ
 02 МАТОВОЕ
 ULTRACLEAR

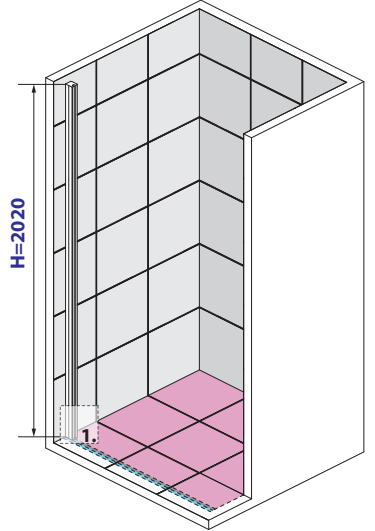
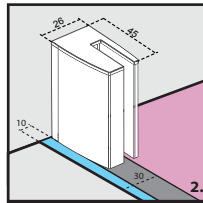
+ + МОНТАЖ НА ПОДДОН
 + РАЗМЕРЫ К ВНЕШНЕМУ КОНТУРУ ПРОФИЛЯ
 РАЗМЕРЫ К ОСИ/СЕРЕДИНЕ СТЕКЛА

ТЕХНИЧЕСКИЕ РИСУНКИ

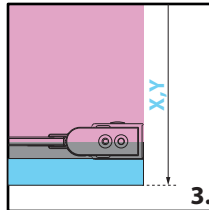
ЦИЛЕНДРИЧЕСКАЯ ПЕТЛЯ



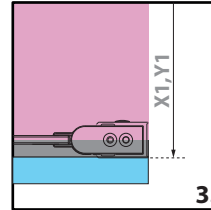
ПРИСТЕННЫЙ ПРОФИЛЬ



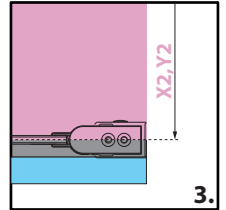
МОНТАЖ НА ПОДДОН



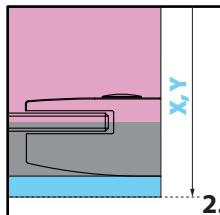
РАЗМЕРЫ К ВНЕШНЕМУ КОНТУРУ ПРОФИЛЯ



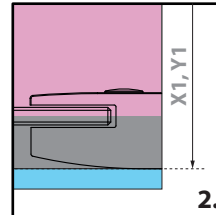
РАЗМЕРЫ К ОСИ/СЕРЕДИНЕ СТЕКЛА



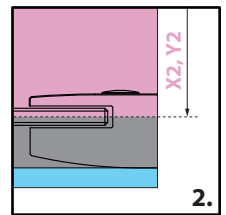
МОНТАЖ НА ПОДДОН



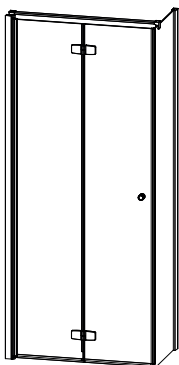
РАЗМЕРЫ К ВНЕШНЕМУ КОНТУРУ ПРОФИЛЯ



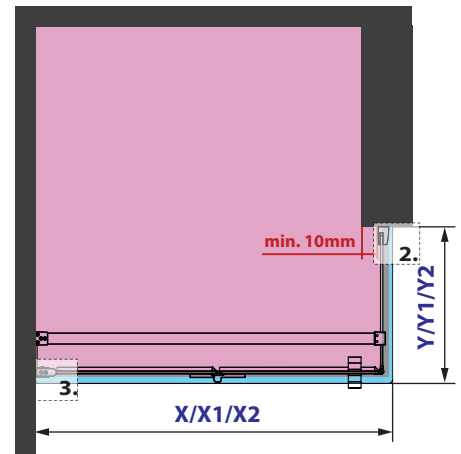
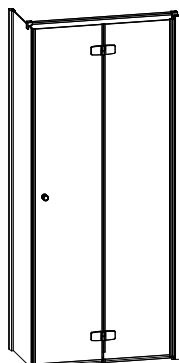
РАЗМЕРЫ К ОСИ/СЕРЕДИНЕ СТЕКЛА



ВАРИАНТ ЛЕВЫЙ



ВАРИАНТ ПРАВЫЙ



FUENTA NEW KDJ-B +ванна

НАЗВАНИЕ МАГАЗИНА.....
 АДРЕС.....
 ТЕЛ.
 ТЕЛ. КЛИЕНТА.....

ЗАКАЗ

ЗАЯВКА

ВАРИАНТ:

ЛЕВЫЙ

ПРАВЫЙ

РАЗМЕР X

(фронтальная часть кабины) (от 600 до 1200мм)

РАЗМЕР Y

(ширина ванны/стенки) (от 300 до 1200мм)

РАЗМЕР Z

(высота ванны от основы кабины)

ВЫСОТА 2020мм (стандарт)

* в случае кабины FUENTA NEW KDJ-B +ванна монтаж с порогом невозможен

ЦВЕТ СТЕКЛА: 01 ПРОЗРАЧНОЕ

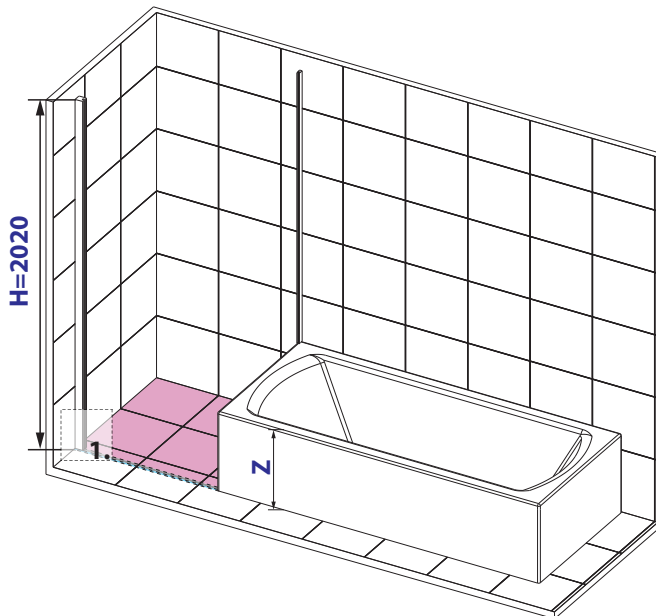
08 КОРИЧНЕВОЕ

05 ГРАФИТОВОЕ

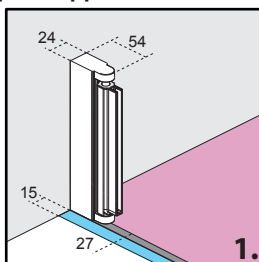
02 МАТОВОЕ

ULTRACLEAR

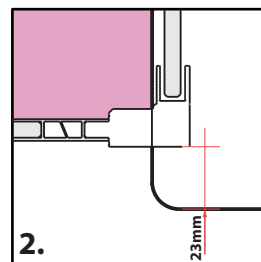
ТЕХНИЧЕСКИЕ РИСУНКИ



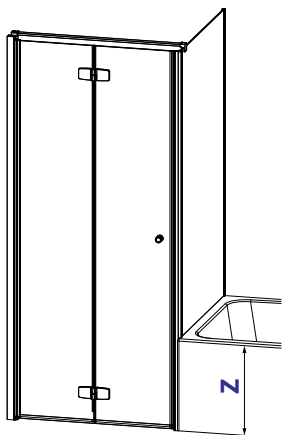
ЦИЛЕНДРИЧЕСКАЯ ПЕТЛЯ



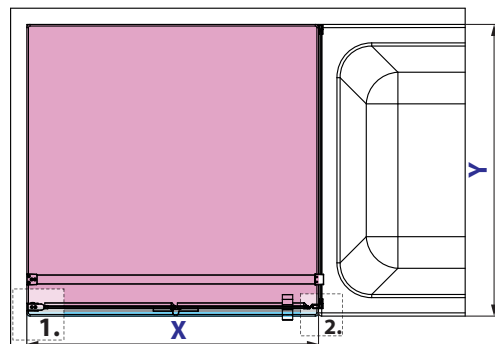
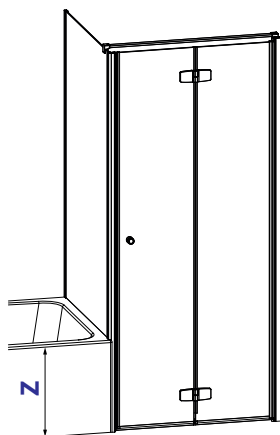
УГЛОВОЙ ПРОФИЛЬ



ВАРИАНТ ЛЕВЫЙ



ВАРИАНТ ПРАВЫЙ



*НА ЧЕРТЕЖЕ ПРЕДСТАВЛЕНО ЛЕВЫЙ ВАРИАНТ КАБИНЫ