

VESTA DWD

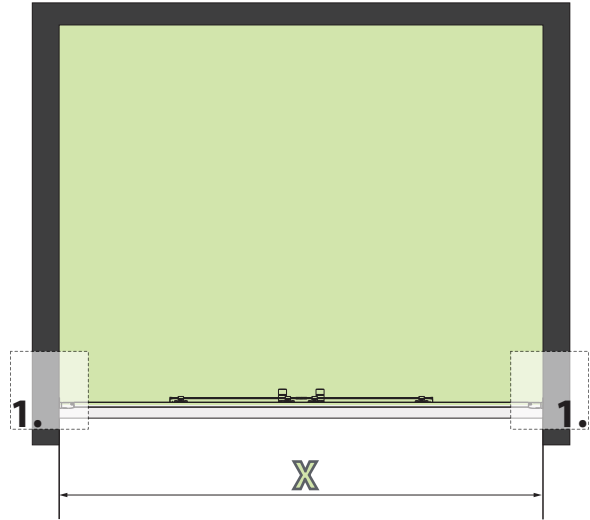
NAZWA SKLEPU.....
ADRES.....
NR TEL.
NR TEL. KLIENTA.....

RYSUNKI POGLĄDOWE

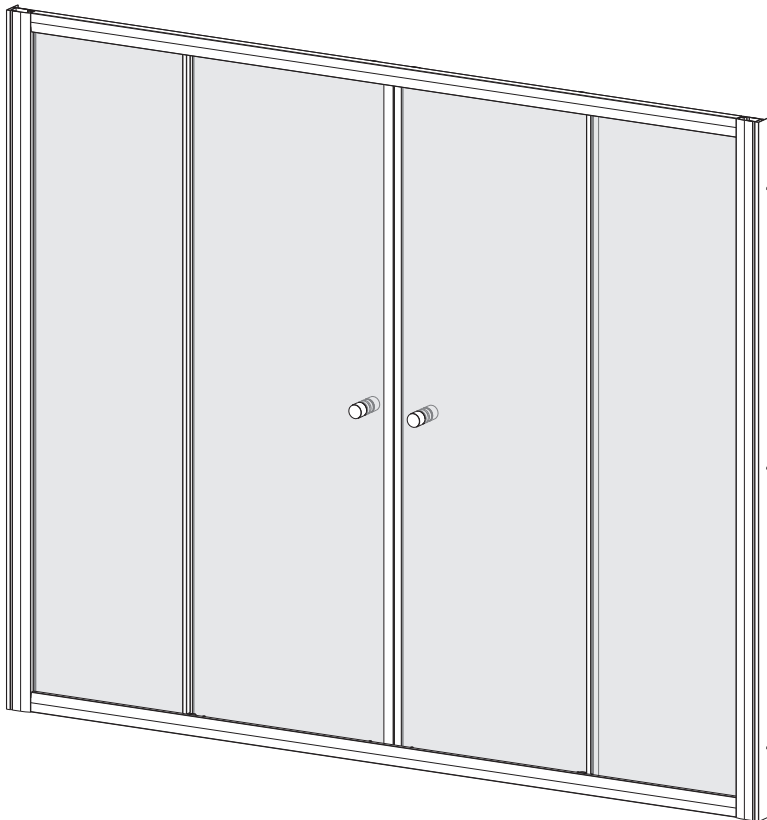
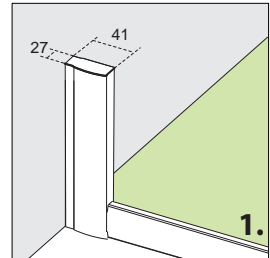
ZAMÓWIENIE ZAPYTANIE

WYMIAR **X**
(od 1300 do 2100mm)

WYSOKOŚĆ 1500mm (standard)
 (inny - od 1300 do 1500mm)



PROFIL PRZYŚCIENNY



VESTA DW+2S

NAZWA SKLEPU.....
 ADRES.....
 NR TEL.
 NR TEL. KLIENTA.....

RYSUNKI POGLĄDOWE

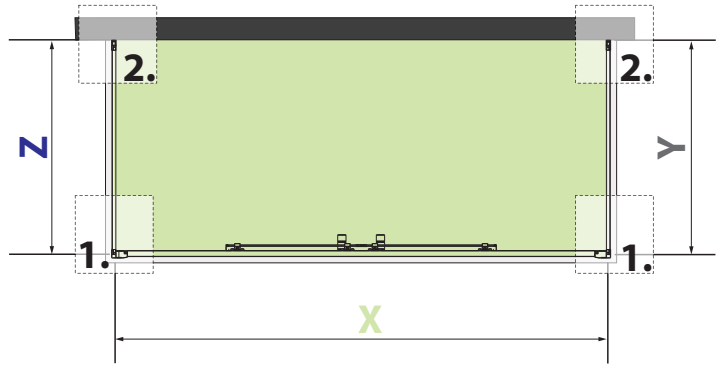
ZAMÓWIENIE ZAPYTANIE

WYMIAR X
(od 1300 do 2100mm)

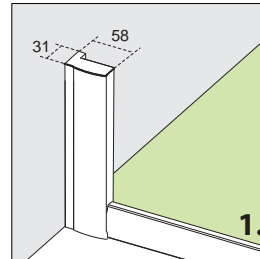
WYMIAR Y
(od 300 do 800mm)

WYMIAR Z
(od 300 do 800mm)

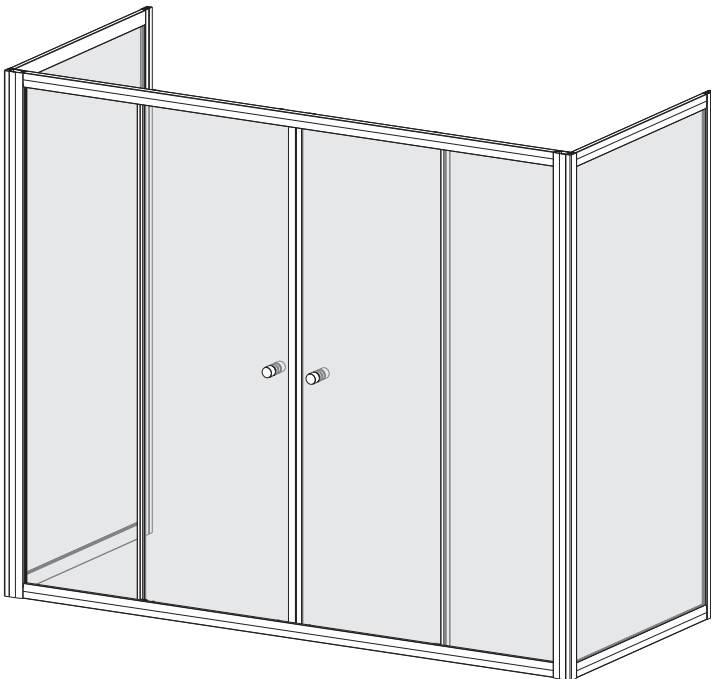
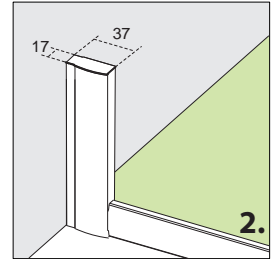
WYSOKOŚĆ 1500mm (standard)
 (inny - od 1300 do 1500mm)



PROFIL PRZYŚCIENNY



PROFIL PRZYŚCIENNY



VESTA DW+S

NAZWA SKLEPU.....
 ADRES.....
 NR TEL.
 NR TEL. KLIENTA.....

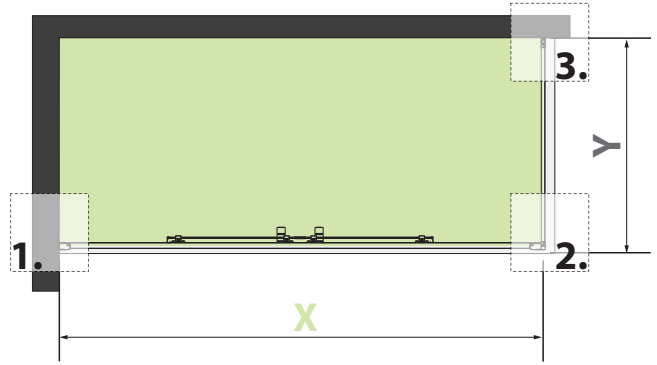
ZAMÓWIENIE ZAPYTANIE

WYMIAR X
 (od 1300 do 2100mm)

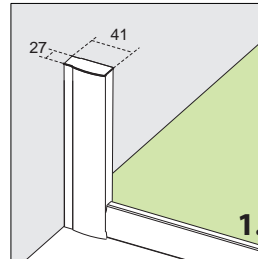
WYMIAR Y
 (od 300 do 800mm)

WYSOKOŚĆ 1500mm (standard)
 (inny - od 1300 do 1500mm)

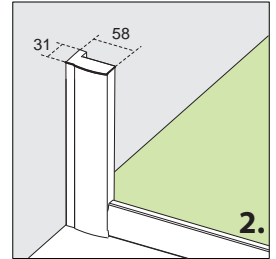
RYSUNKI POGLĄDOWE



PROFIL PRZYŚCIENNY



PROFIL PRZYŚCIENNY



PROFIL PRZYŚCIENNY

